ბ და ც ბლოკები დაემატა -III სართული

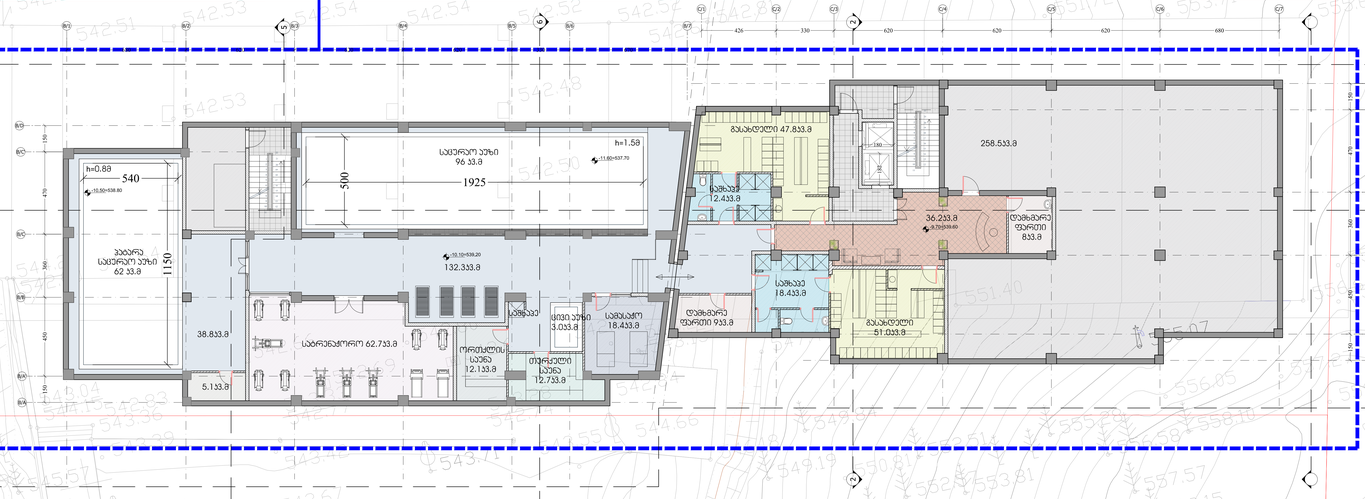

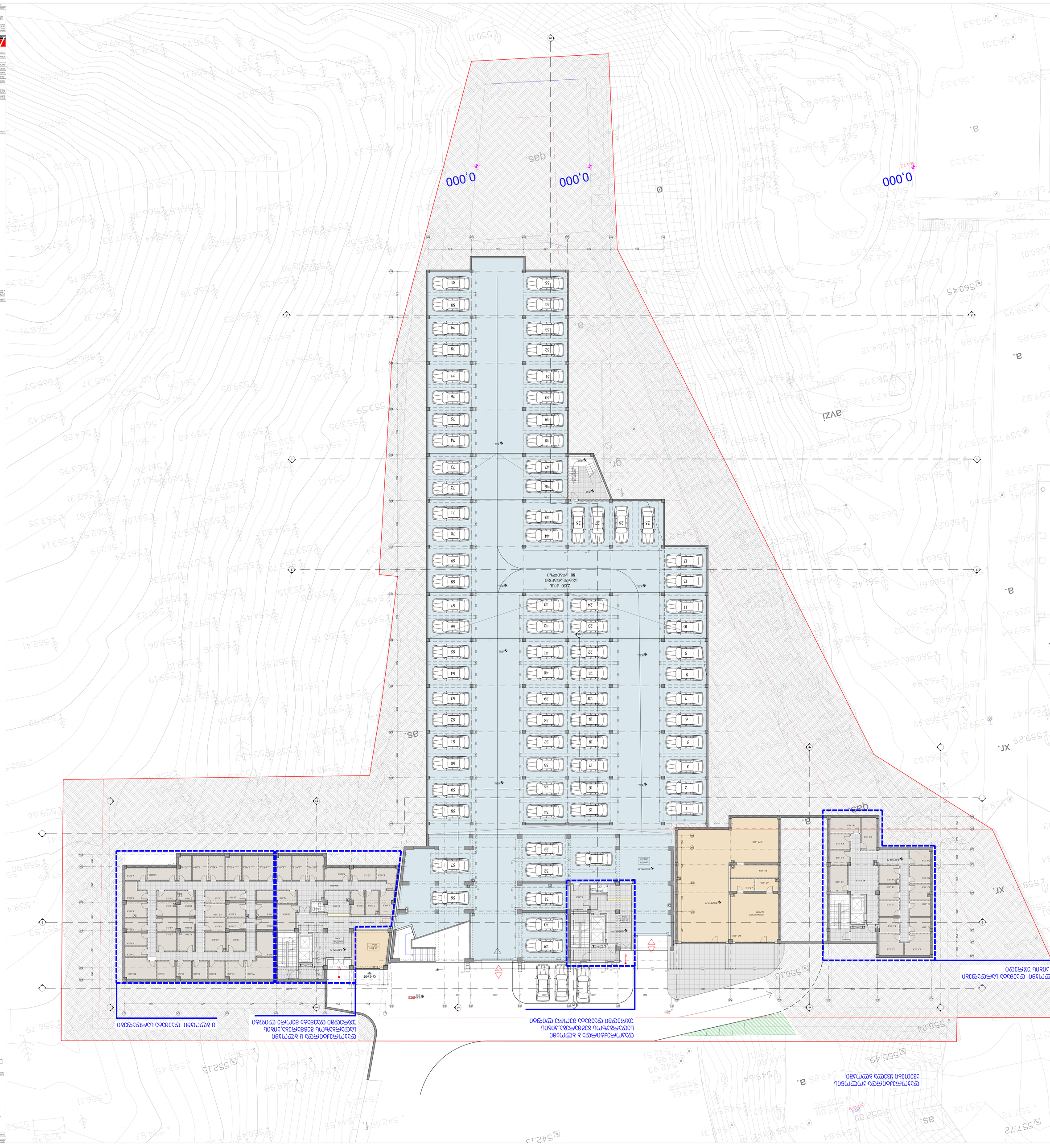
0,000
0,000
0,000
gas
a.
f.
5qs.
xr.
as.
avzi
qtr
Ø
1
7
8
1
3
5
7
9
11
13
15
17
19
21
23
25
27
29
31
33
35
37
39
41
43
45
47
49
51
53
55
57
59
61
63
65
67
69
71
73
75
77
79
81
2250 ΔΣΒ.
ΔΒΘΩΦΔΣΓΗΘΦΘΒΘ
80 ΨΦΔΩΘΣΓΗΘΦΘΒΘ
ΔΣΒΓΗΘΦΘΒΘ ΔΣΒΓΗΘΦΘΒΘ ΔΣΒ

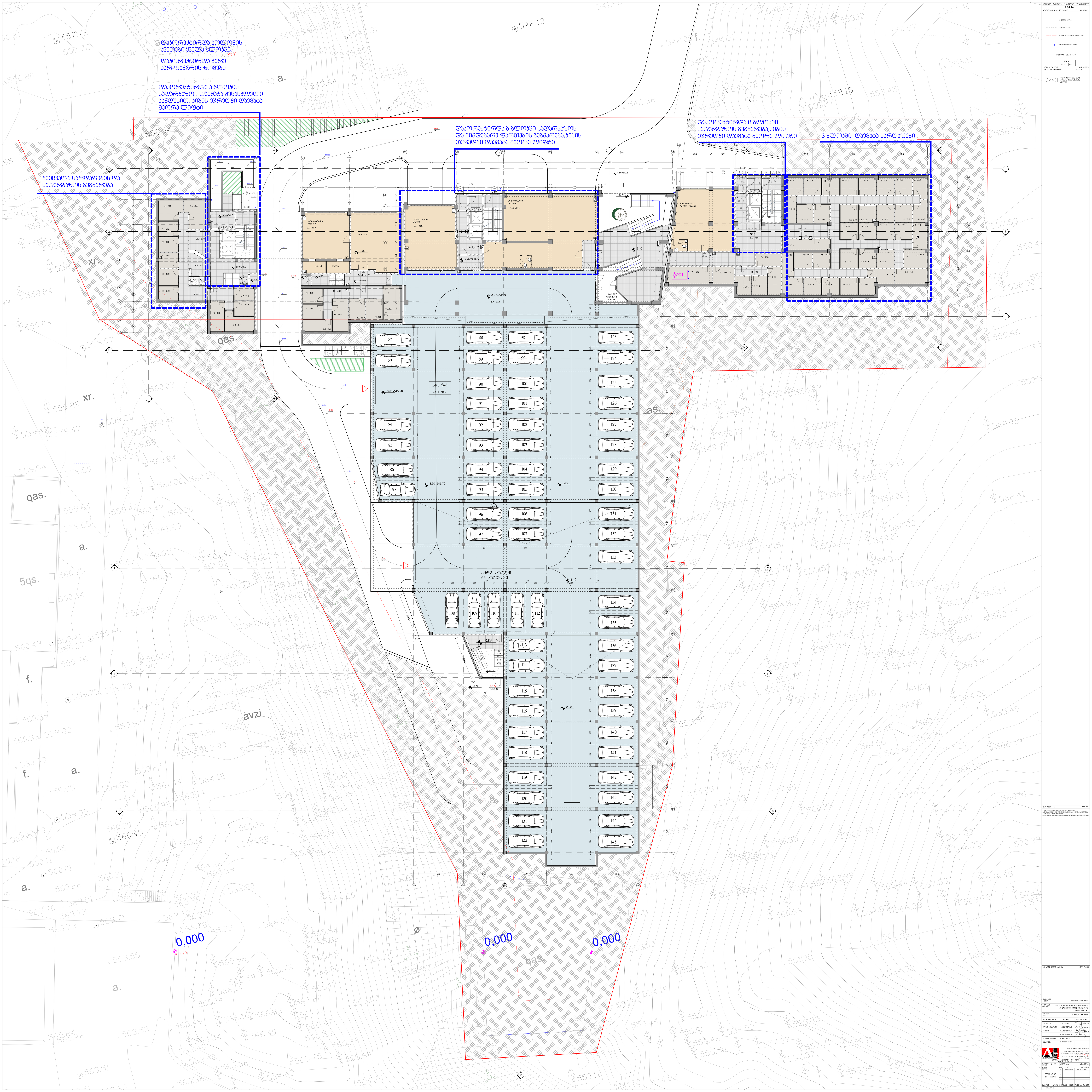
დაკორექტირდა კოლონის
კვეთები ყველა ბლოკში
დაკორექტირდა გარე
კარ-ფანჯრის ზომები
დაკორექტირდა ა ბლოკის
სადარბაზო , დაემატა შესასვლელი
პანდუსით, კიბის უჯრედში დაემატა
მეორე ლიფტი
შეიცვალა სარდაფების და
სადარბაზოს გეგმარება
დაკორექტირდა ბ ბლოკში სადარბაზოს
და მიმდებარე ფართების გეგმარება,კიბის
უჯრედში დაემატა მეორე ლიფტი
დაკორექტირდა ც ბლოკში
სადარბაზოს გეგმარება,კიბის
უჯრედში დაემატა მეორე ლიფტი
ც ბლოკში დაემატა სარდაფები
ავტოსადგომი
65 ადგილზე
0,000
0,000
0,000

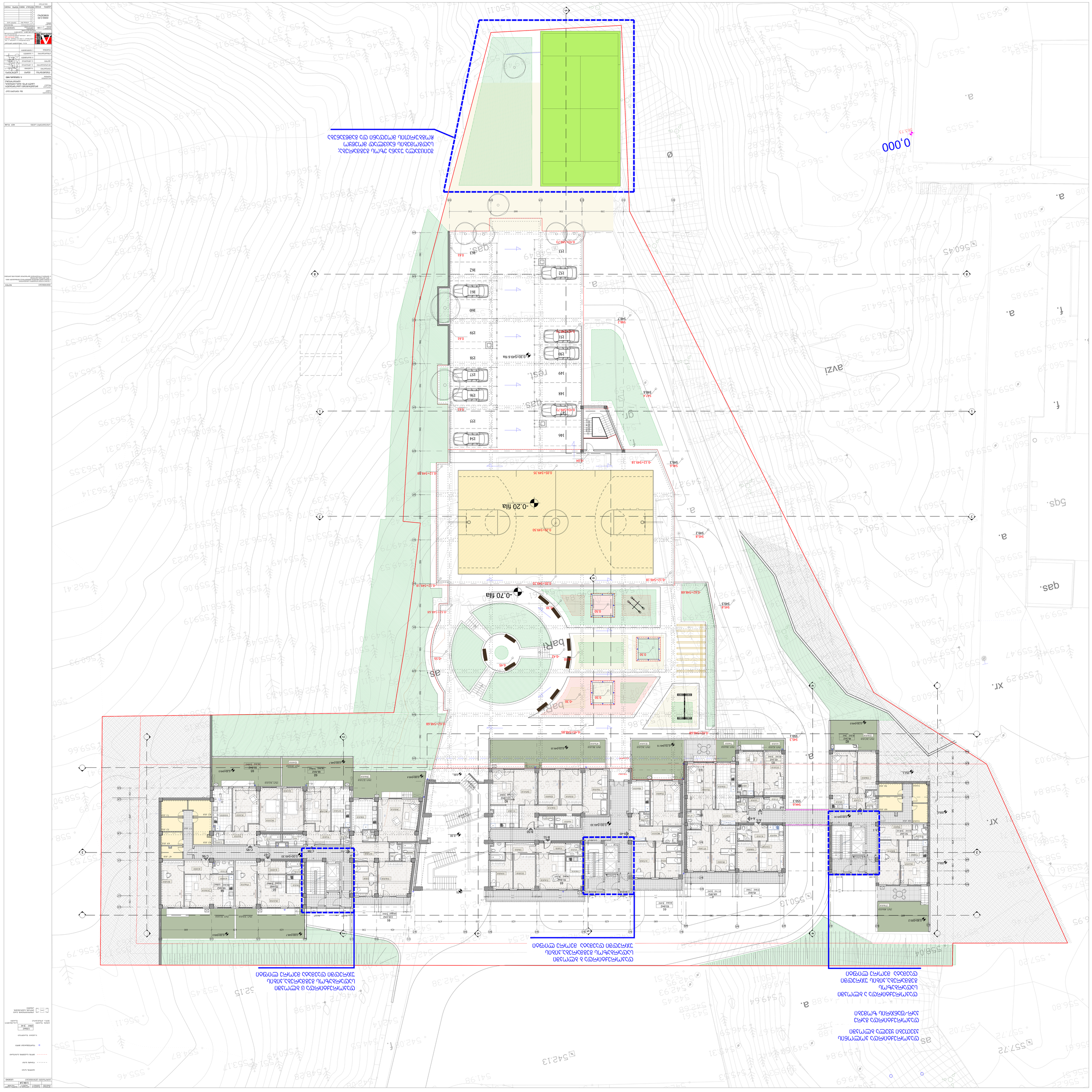
0,000
-0.20 fiia
-0.70 fiia
bari
bari
gas.
gas.
gas.


დაკორექტირდა კოლონის
კვეთები ყველა ბლოკში
დაკორექტირდა გარე
კარ-ფანჯრის ზომები
დაკორექტირდა ა ბლოკში
სადარბაზოს
გეგმარება,კიბის უჯრედში
დაემატა მეორე ლიფტი
შეიცვალა ყველა აივნის ფილის
კონტური,დაემატა კონდიციონერის
გარე ბლოკისა და გათბობის ქვაბის
განსათავსებლად ლითონის ცხაურები
დაკორექტირდა ბ ბლოკში
სადარბაზოს გეგმარება,კიბის
უჯრედში დაემატა მეორე ლიფტი
დაკორექტირდა ც ბლოკში
სადარბაზოს გეგმარება,კიბის
უჯრედში დაემატა მეორე ლიფტი
შეიცვალა ყველა აივნის ფილის
კონტური,დაემატა კონდიციონერის
გარე ბლოკისა და გათბობის ქვაბის
განსათავსებლად ლითონის ცხაურები

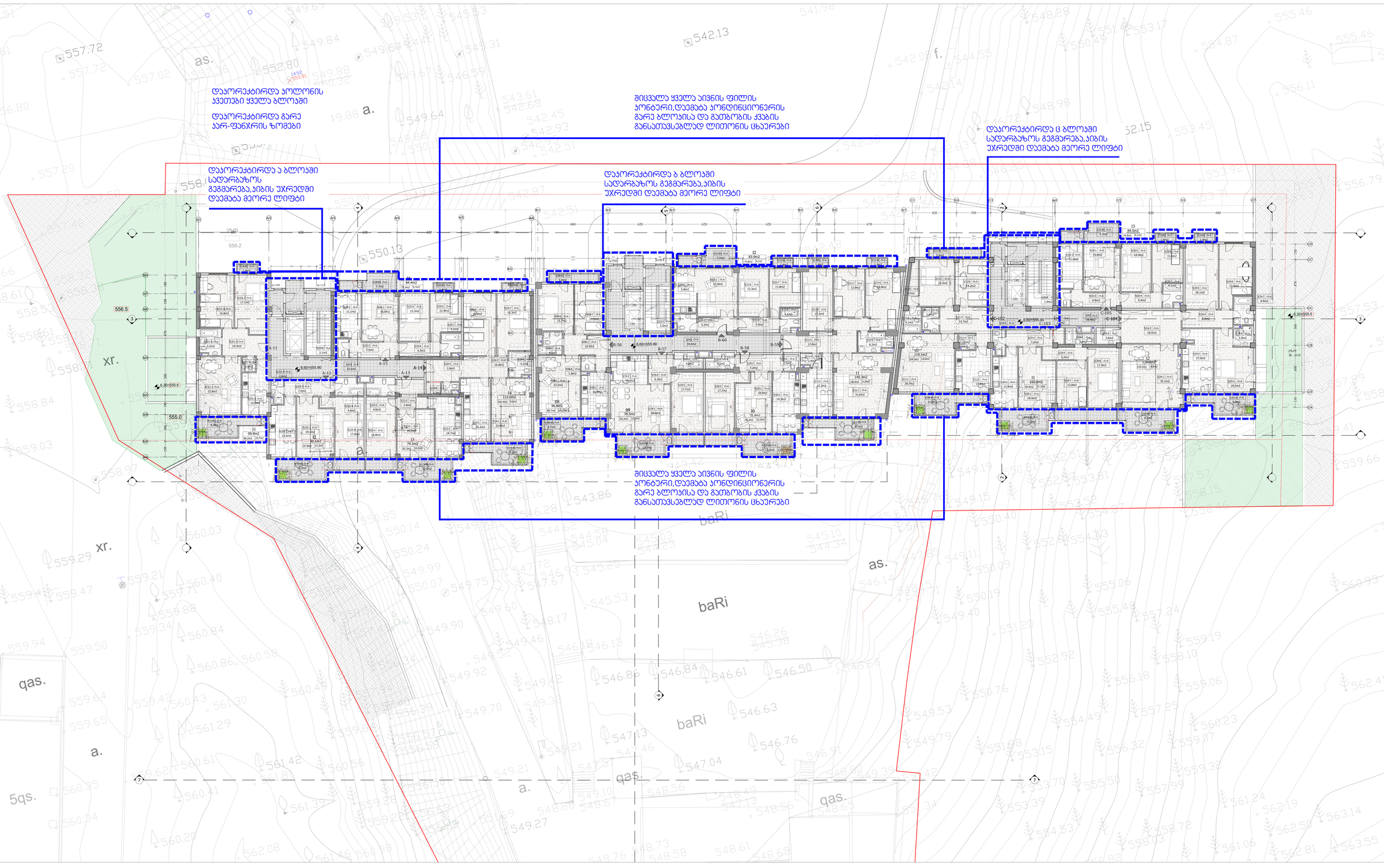
დაპორექტირდა პოლონის
ჯვეთები ყველა ბლოკები
დაპორექტირდა გარე
პარ-ფანჯრის ზომები
დაპორექტირდა ა ბლოკები
სადარბაზოს
გეგმარება,პიბის უპრედში
დემბა მეორე ლიფტი
შიცვალა ყველა აივნის ფილის
პონტარი,დემბა პონდენციონერის
გარე ბლოკისა და გუმბოზის ქვაბის
განათვსებლად ლითონის ცხაურები
დაპორექტირდა ბ ბლოკები
სადარბაზოს გეგმარება,პიბის
უპრედში დემბა მეორე ლიფტი
შიცვალა ყველა აივნის ფილის
პონტარი,დემბა პონდენციონერის
გარე ბლოკისა და გუმბოზის ქვაბის
განათვსებლად ლითონის ცხაურები
დაპორექტირდა ც ბლოკები
სადარბაზოს გეგმარება,პიბის
უპრედში დემბა მეორე ლიფტი
baRi
baRi
baRi
qas.
qas.
qas.
xr.
xr.
5qs.
a.
a.
a.
a.
as.
as.
f.
556.5
555.0
6.30=555.6
8.60=555.90
6.60=555.90
6.30=555.6
6.60=555.90
8.60=555.90
6.30=555.6
6.60=555.90
8.60=555.90
6.30=555.6
6.60=555.90
8

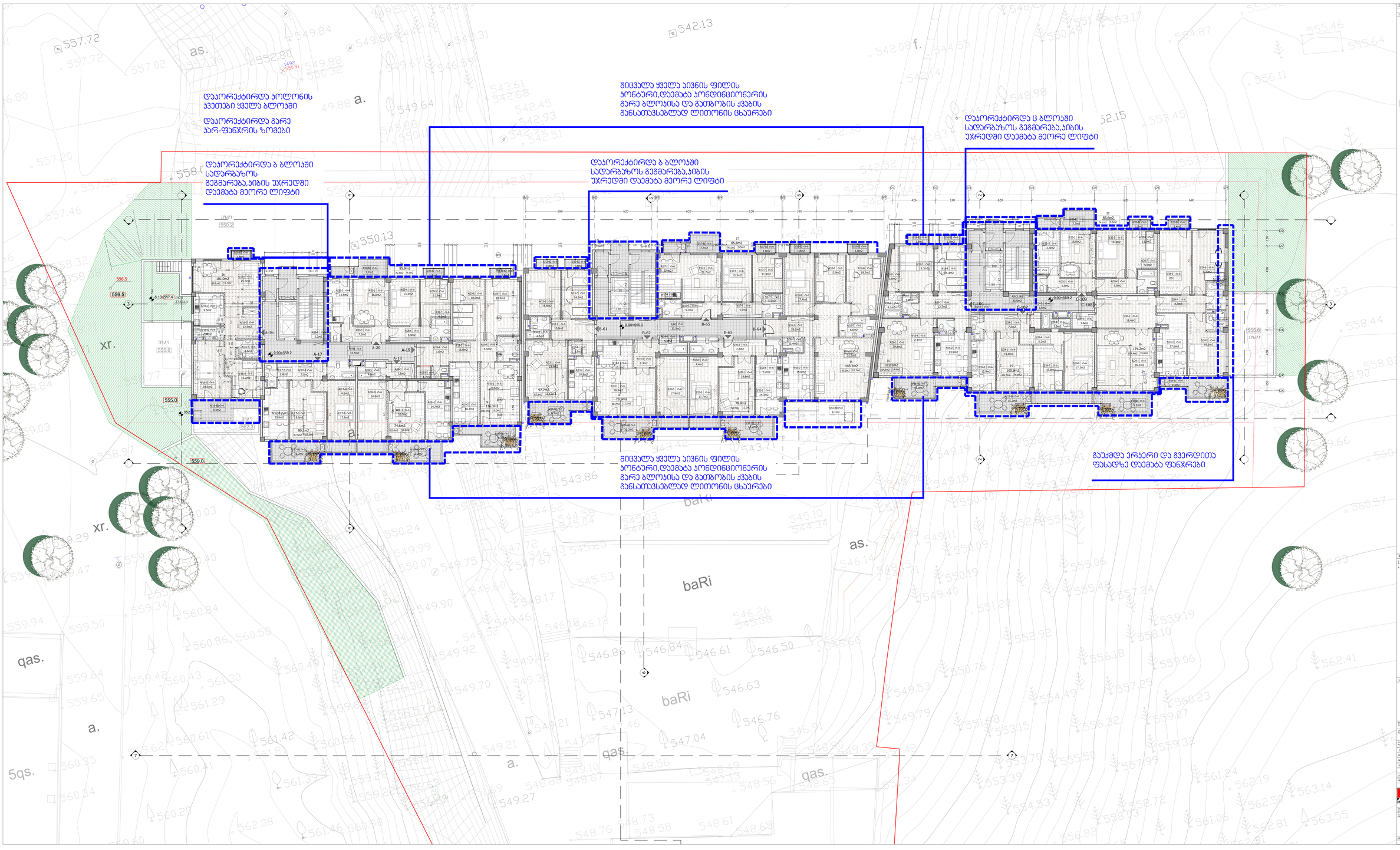
დაპორექტირდა პოლონის
ჯვეთები ყველა ბლოკები
დაპორექტირდა გარე
ჯარ-ფანჯრის ზომები
დაპორექტირდა ბ ბლოკები
სადარბაზოს
გეგმარება,ბიბის უჯრედში
დამატა მეორე ლიფტი
შეცვალა ყველა აივნის ფილის
პონტური,დამატა პონდენციონერის
გარე ბლოკისა და გათბობის ქვაბის
განათვსებლად ლითონის ცხაურები
დაპორექტირდა ც ბლოკები
სადარბაზოს გეგმარება,ბიბის
უჯრედში დამატა მეორე ლიფტი
გაუქმდა ერჯერი და გვერდითა
ფასადზე დამატა ფანჯრები
baRi
qas.
xr.
a.
as.
f.

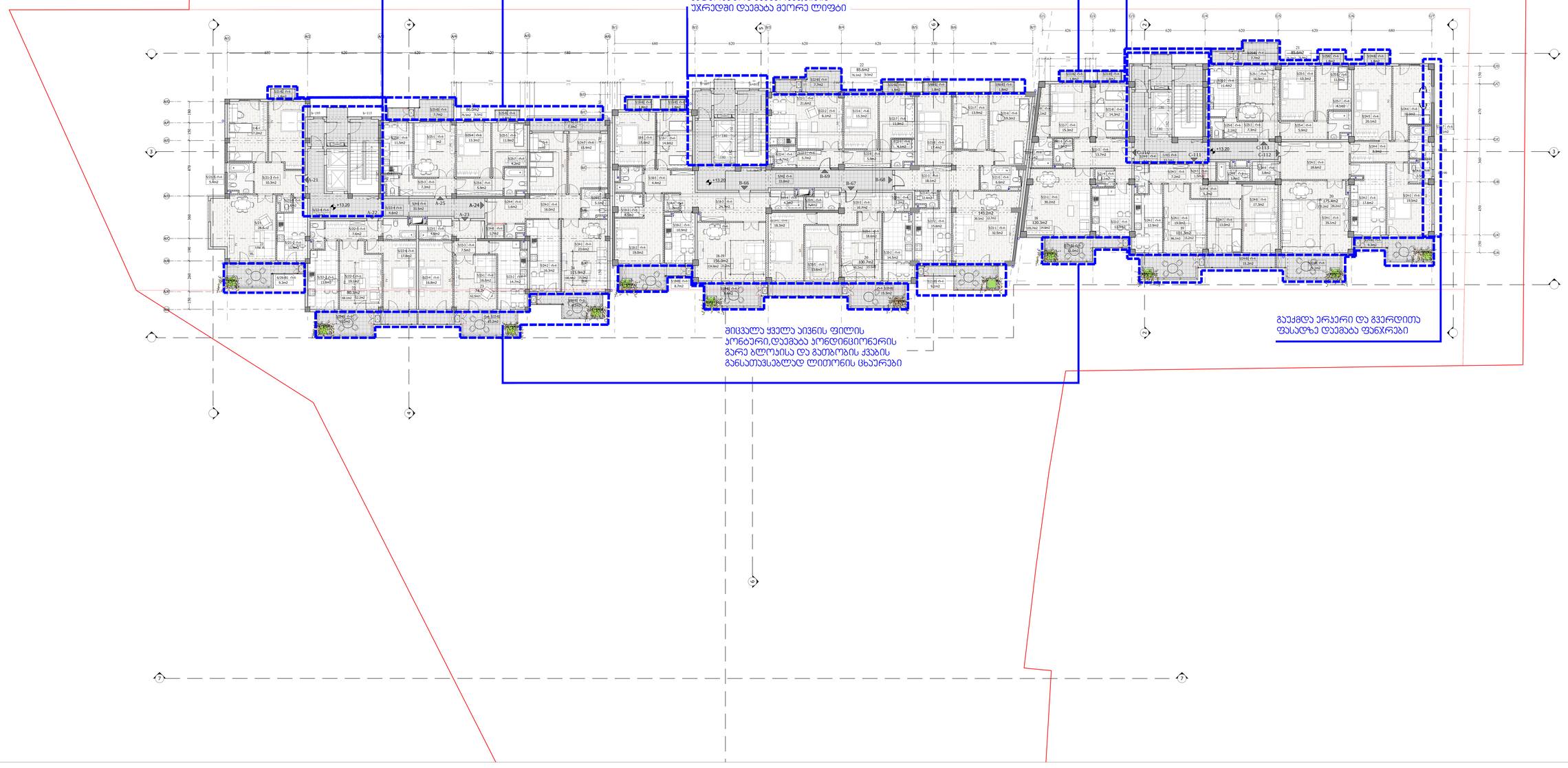
დაპორექტირდა პოლონის
ჯვეთები ყველა ბლოკში
დაპორექტირდა გარე
პარ-ფანჯრის ზომები
დაპორექტირდა ა ბლოკში
სადარბაზოს
გეგმარება,ფიბის უჯრედში
დაემატა მეორე ლიფტი
შეცვალა ყველა აივნის ფილის
პონტური,დაემატა პონდენციონერის
გარე ბლოკისა და გათბობის ქვაბის
განათავსებლად ლითონის ცხაურები
დაპორექტირდა ბ ბლოკში
სადარბაზოს გეგმარება,ფიბის
უჯრედში დაემატა მეორე ლიფტი
დაპორექტირდა ც ბლოკში
სადარბაზოს გეგმარება,ფიბის
უჯრედში დაემატა მეორე ლიფტი
შეცვალა ყველა აივნის ფილის
პონტური,დაემატა პონდენციონერის
გარე ბლოკისა და გათბობის ქვაბის
განათავსებლად ლითონის ცხაურები
გაუქმდა ერკერი და გვერდითა
ფასადზე დაემატა ფანჯრები

დაკორექტირდა კოლონის
ჯვეთები ყველა ბლოკში

დაკორექტირდა გარე
პარ-ფანჯრის ზომები

შიცვალა ყველა აივნის ფილის
პონტარი,დაემატა პონდინციონერის
გარე ბლოკისა და გათბობის ჭკაბის
განათუვსებლად ლითონის ცხაურები

დაკორექტირდა ა ბლოკში
სადარბაზოს
გეგმარება,აივნის უპრედში
დაემატა მეორე ლიფტი

დაკორექტირდა ბ ბლოკში
სადარბაზოს გეგმარება,აივნის
უპრედში დაემატა მეორე ლიფტი

დაკორექტირდა ც ბლოკში
სადარბაზოს გეგმარება,აივნის
უპრედში დაემატა მეორე ლიფტი

შიცვალა ყველა აივნის ფილის
პონტარი,დაემატა პონდინციონერის
გარე ბლოკისა და გათბობის ჭკაბის
განათუვსებლად ლითონის ცხაურები

გაუქმდა ერკერი და გვერდითა
ფასადზე დაემატა ფანჯრები

LEGEND

- ახალი ბეტონი
- ძველი ბეტონი
- ახალი აგური
- ახალი აგური, გაპრიალებული
- ლითონის ბადე
- ალუმინის ფანჯრების, ბალკონის კარების, ბალკონების ლიმები

NOTES

1. ნებისმიერი ცვლილება არქიტექტურულ ნაწილში უნდა შეთანხმდეს პროექტის ავტორებთან.
2. ნებისმიერ არასანდომიანობის შემთხვევაში ნახაზზე ეყრდნობით.
3. ნებისმიერ არასანდომიანობის შემთხვევაში ნახაზზე ეყრდნობით.

KEY PLAN

CLIENT	შპს "ნორდსტრიმ ჯგუფი"
PROJECT	მრავალფუნქციური საცხოვრებელი კომპლექსის მშენ. პროექტი, ქ.ბათუმი, ა.წერეთლის ქუჩა
ADDRESS	ქ. ბათუმის ა.წერეთლის ქუჩა
არქიტექტორი	გ.ჯაფარიძე
კონსტრუქციები	ა. ცაბაძე
ელ.ინჟინერი	ა. ცაბაძე
სანტექნიკა/ხანძარი	ა. ცაბაძე
ზედამხედველი	ა. ჩაჩუა

შპს "არქიტექტორების ასოციაცია"
ქ.ბათუმი, ა.წერეთლის ქუჩა 1 (ორთაჭალა), 6010
ტელ: (422) 27 00 01, 27 00 02, 27 00 03
E-mail: info@a-a.ge, projects@a-a.ge
www.a-a.ge

SCALE	1:100
DATE	16/04/2014
STAGE	ტენდერი
SHEET	A-0303.16.50
SHEET NAME	ფასადები
SHEET No.	1
TOTAL SHEETS	1

დაპორექტირდა პოლონის
ჯგუფები ყველა ბლოკში

დაპორექტირდა გარე
პარ-ფანჯრის ზომები

დაპორექტირდა ა ბლოკში
სადარბაზოს გეგმარება,პიბის
უჯრედში დემატა მეორე
ლიფტი

შიცვალა ყველა აივნის ფილის
პონტარი,დაემატა პონდენციონერის
გარე ბლოკისა და გათბობის ქვაბის
განათვსებლად ლითონის ცხაერები

დაპორექტირდა ბ ბლოკში
სადარბაზოს გეგმარება,პიბის
უჯრედში დემატა მეორე ლიფტი

დაპორექტირდა ც ბლოკში
სადარბაზოს გეგმარება,პიბის
უჯრედში დემატა მეორე ლიფტი

შიცვალა ყველა აივნის ფილის
პონტარი,დაემატა პონდენციონერის
გარე ბლოკისა და გათბობის ქვაბის
განათვსებლად ლითონის ცხაერები

გაუქმდა ერკერი და გვერდითა
ფასადზე დემატა ფანჯრები

სიტუაციური სქემა KEY PLAN

დამკვეთი CLIENT	შპს "მერკური ვაკე"
პროექტი PROJECT	მრავალბინიანი საცხოვრებელი სახლი ყოფ. ვაკის ტურბაზის ტერიტორიაზე
მისამართი ADDRESS	ი. ჯავჯავაძის №80

თანამდებობა	გვარი	ხელმოწერა
დირექტორი	ი.სკალვინი	
მთ.არქიტექტორი	გ. სულაბერიძე	
ავტორი	გ. სულაბერიძე	
	გ. მახარაშვილი	
კონსტრუქტორი	ს. პაპაშვილი	
დაამუშავა	ა. მამულაშვილი	

შ.პ.ს. "არტსტუდიო პროექტი"
0709 თბილისი, გ. ტაბიძის ქ. 3/5,
ტელ/ფაქსი: (+995 32) 996640, 920607
www.artstudio.ge
E mail: artstudio_project@yahoo.com
info@artstudio.ge

არქიტექტურული ნაწილი
ARCHITECTURE

მასშტაბი SCALE	1:100	თარიღი DATE OF ISSUE	16/04/2014

ნახაზი DRWG.: გეგმა 23.10 ნიშნულზე

კორექტირება REVISIONS

№	კორექტ. REV.	თარიღი DATE
1		
2		
3		
4		
5		
6		

სტადია STAGE	ინდექსი INDEX	ფურც. PAGES
მუშა პროექტი		

დაპორექტირდა გარე
კარ-ფანჯრის ზომები

დაპორექტირდა ა ბლოკში
სადარბაზოს გეგმარება,პიბის
უკრედში დაემატა მეორე
ლიფტი

დაპორექტირდა ბ ბლოკში
სადარბაზოს გეგმარება,პიბის
უკრედში დაემატა მეორე ლიფტი

შეცვალა ყველა აივნის ფილის
პონტარი,დაემატა პონდენციონერის
გარე ბლოკისა და გათბობის ქვაბის
განათავსებლად ლითონის ცხაურები

დაპორექტირდა ც ბლოკში
სადარბაზოს გეგმარება,პიბის
უკრედში დაემატა მეორე ლიფტი

გაუქმდა ერკარი და გვერდითა
ფასადზე დაემატა ფანჯრები

დაკორექტირდა გარე კარ-ფანჯრის ზომები
შიცვალა ყველა აივნის ფილის კონტური,დაემატა კონდიციონერის გარე ბლოკისა და გათბობის ქვაბის განსათავსებლად ლითონის ცხაურები
დაკორექტირდა ც ბლოკში სადარბაზოს გეგმარება,კიბის უჯრედში დაემატა მეორე ლიფტი
დაკორექტირდა ა ბლოკში სადარბაზოს გეგმარება,კიბის უჯრედში დაემატა მეორე ლიფტი
დაკორექტირდა ბ ბლოკში სადარბაზოს გეგმარება,კიბის უჯრედში დაემატა მეორე ლიფტი
შიცვალა ყველა აივნის ფილის კონტური,დაემატა კონდიციონერის გარე ბლოკისა და გათბობის ქვაბის განსათავსებლად ლითონის ცხაურები
გაუქმდა ერკერი და გვერდითა ფასადზე დაემატა ფანჯრები

დაპორექტირდა გარე პარ-ფანჯრის ზომები

დაპორექტირდა ა ბლოკში სადარბაზოს გეგმარება,პიბის უპრედში დაემატა მეორე ლიფტი

შიცვალა ყველა აივნის ფილის პონტარი,დაემატა პონდინციონერის გარე ბლოკისა და გამბროვის ჭკუბის განსათვსებლად ლითონის ცხაერები

დაპორექტირდა ბ ბლოკში სადარბაზოს გეგმარება,პიბის უპრედში დაემატა მეორე ლიფტი

დაპორექტირდა ც ბლოკში სადარბაზოს გეგმარება,პიბის უპრედში დაემატა მეორე ლიფტი

შიცვალა ყველა აივნის ფილის პონტარი,დაემატა პონდინციონერის გარე ბლოკისა და გამბროვის ჭკუბის განსათვსებლად ლითონის ცხაერები

გვერდითა ფასადზე დაემატა ფანჯრები

ნებისმიერი ტიპის გადაბეჭდვა, გამოყენება ან გავრცელება მხოლოდ ავტორის წერილობითი ნებართვით

1.64.14

ნახაზის ტიპი LEGEND

- საზღვრები, ზომები
- ღერძები, ზომები
- ფილა, სანგრევი, სარემონტო
- ლიანდაგისაღები ფილა

კონსტრუქციის, ბალკ ელემენტ, სადრენაჟო ხვრელ, კიბეები

NOTES

KEY PLAN

ავტორი

ობიექტის მისამართი

ობიექტის დასახელება

ინდივიდუალური	ხელმოწერა
არქიტექტორი	
არქიტექტორი	
არქიტექტორი	
კონსტრუქციები	
ელექტრო	
სანტექნიკა	
გენერალური	

შპს "არქიტექტორ ქარტელი"
ქ.თბილისი, ვ. ფანცულაიას ქ. №4, ტ.(+995 32) 2 99 22 11, 2 99 22 33
ელ.ფოსტა: info@architect.com.ge

ნახაზის	1:100
ფორმატი	A1
თარიღი	16/04/2014

ნომერი	ცვლილების შინაარსი	თარიღი
1		
2		
3		
4		
5		
6		
7		

ფაზა	ნახაზის N	ფურცლების რაოდენობა


დაკორექტირდა გარე
კარ-ფანჯრის ზომები
დაკორექტირდა ც ბლოკში
სადარბაზოს გეგმარება,კიბის
უჯრედში დაემატა მეორე ლიფტი
შიცვალა ყველა აივნის ფილის
კონტური,დაემატა კონდიციონერის
გარე ბლოკისა და გათბობის ქვაბის
განსათავსებლად ლითონის ცხაურები
გვერდითა ფასადზე
დაემატა ფანჯრები

დაპორექტირდა გარე
ავარ-ფანჯრის ზომები

დაპორექტირდა ც ბლოკში
სადარბაზოს გეგმარება,პიზის
უპრედში დაემატა მეორე ლიფტი

შიცვალა ყველა აივნის ფილის
პონტური,დაემატა პონდიციონერის
გარე ბლოკისა და გათბობის ქვაბის
განათავსებლად ლიტონის ცხაურები

შპს "არქიტექტურული ბიურო "ალტერნატივა"
0108 თბილისი, ა. ფოცხიშვილის ქ. 3/5
(+995 32) 2 99 22 77, 2 99 22 66, 2 99 33 77
ფაქსი: (+995 32) 2 99 22 77
E-mail: alternativa_ltd@yahoo.com

ARCHITECT	არქიტექტორი
DRAWN BY	დახატა
CHECKED BY	შეამოწმა
PROJECT MANAGER	პროექტის მენეჯერი
CLIENT	დამკვეთი

SCALE	მასშტაბი 1:100
DATE	თარიღი 16/04/2014
DRAWING NO.	ნახაზის ნომერი

1		
2		
3		
4		
5		
6		

ნახაზის	STAGE	ინდექსი	INDEX	ფურცელი	PAGE

1.64.14	

ნახაზის აღნიშვნები LEGEND

- საზღვრები, ნაკეთი
- რკინაბეტონის ნაკეთი
- ფილის ზედაპირის ნაკეთი/ნაკლები
- ჭუჭყიანწყლების ჭაბურღილი

კონსტრუქციების ნაკეთი
(ფილები, ნაკეთები,ბლოკები,
კიბეები)

ნახაზების ნუსხა NOTES

1. ნახაზის სრული ინფორმაციისათვის იხილეთ ნახაზები.
2. ნახაზის ზომები მოცემულია მილიმეტრებში, მანძილებისთვის მეტრებში.
3. ნახაზის ზომების ნებისმიერი ცვლილება ხორციელდება მხოლოდ ავტორის ნებართვით.

სამშენებლო ობიექტის სიტუაციური გეგმა KEY PLAN

დამკვეთი CLIENT

პროექტის დასახელება PROJECT

ქ. თბილისში, ნინო ჭილაძის ქუჩის ნაკვეთზე (ნაკვეთი 1) მრავალბინიანი საცხოვრებელი კორპუსის პროექტი

ობიექტის მისამართი ADDRESS

ეს ნახაზი დაცულია საავტორო უფლებით. ნახაზის გამოყენება, კოპირება ან გადაცემა მესამე პირებისთვის დაუშვებელია ავტორის წერილობითი ნებართვის გარეშე.

დაპორექტირდა გარე
ჯარ-ფანჯრის ზომები

დაპორექტირდა ც ბლოკები
სადარბაზოს გეგმარება,პიბის
უჯრედში დამატება მეორე ლიფტი

გიცვალა ყველა პივნის ფილის
პონტური,დამატება პონდინციონერის
გარე ბლოკისა და გათბობის ქვაბის
განათებასთან დიმონის ცხაურები

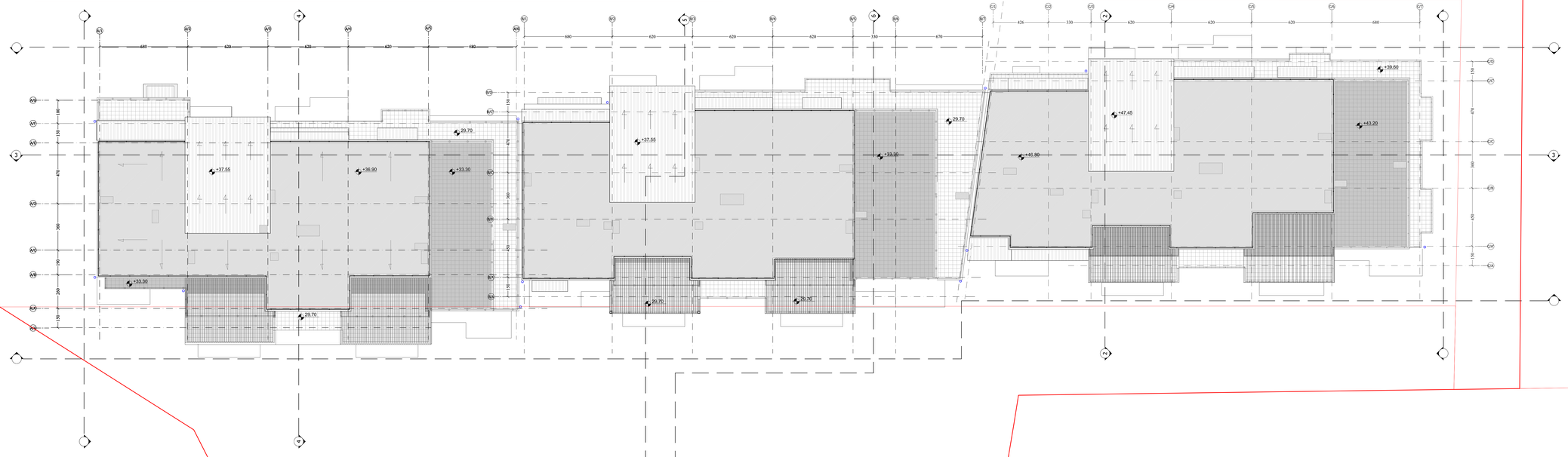

ΚΛΙΜΑΚΟΣΤΟΜΟΣ ΣΧΕΔΙΑΣΜΟΣ

LEGEND

ΚΑΛΥΨΗ, ΚΛΙΜΑΚΑ

ΠΕΡΙΛΗΨΗ, ΚΛΙΜΑΚΑ

ΟΡΙΟΓΡΑΜΜΗ ΚΑΛΥΨΗΣ ΚΛΙΜΑΚΑ ΚΑΙ ΑΝΤΙΣΤΟΙΧΩΝ

ΤΕΤΑΡΤΟΒΑΘΜΙΟΣ ΟΡΟΦΟΣ

ΣΧΕΔΙΑΣΜΟΣ ΣΚΙΑΣΕΩΝ

NOTES

1. ΚΑΛΥΨΗ ΚΑΙ ΠΕΡΙΛΗΨΗ ΔΙΑΓΡΑΜΜΑΤΩΝ ΚΑΘΕΜΙΑΣ ΔΙΑΦΟΡΕΤΙΚΗΣ ΣΤΑΘΜΗΣ.
2. ΚΑΛΥΨΗ ΚΑΙ ΠΕΡΙΛΗΨΗ ΔΙΑΓΡΑΜΜΑΤΩΝ ΚΑΘΕΜΙΑΣ ΔΙΑΦΟΡΕΤΙΚΗΣ ΣΤΑΘΜΗΣ.
3. ΣΥΜΦΩΝΑ ΜΕ ΤΟΠΟΓΡΑΦΙΚΟ ΔΙΑΓΡΑΜΜΑ ΚΑΙ ΤΟΠΟΓΡΑΦΙΚΟ ΔΙΑΓΡΑΜΜΑ.

KEY PLAN

ΚΛΙΜΑΚΟΣΤΟΜΟΣ

ΚΛΙΜΑΚΟΣΤΟΜΟΣ ΣΤΟΥΣ ΞΥΛΟΥ

ΚΑΛΥΨΗ ΚΑΙ ΠΕΡΙΛΗΨΗ ΔΙΑΓΡΑΜΜΑΤΩΝ ΚΑΘΕΜΙΑΣ ΔΙΑΦΟΡΕΤΙΚΗΣ ΣΤΑΘΜΗΣ ΣΤΟΥΣ ΞΥΛΟΥΣ

ΚΑΛΥΨΗ ΚΑΙ ΠΕΡΙΛΗΨΗ ΔΙΑΓΡΑΜΜΑΤΩΝ ΚΑΘΕΜΙΑΣ ΔΙΑΦΟΡΕΤΙΚΗΣ ΣΤΑΘΜΗΣ

Θ. ΣΟΦΟΚΛΕΟΥΣ 144Β

ΣΧΕΔΙΑΣΜΟΣ ΚΑΙ ΕΠΙΒΛΕΨΗ

ΣΤΟΙΧΕΙΟΠΟΙΗΣΗ

ΣΧΕΔΙΑΣΜΟΣ

ΜΕΛΕΤΗ ΜΗΧΑΝΟΛΟΓΙΚΩΝ

ΜΕΛΕΤΗ ΗΛΕΚΤΡΟΛΟΓΙΚΩΝ

ΜΕΛΕΤΗ ΥΔΡΑΥΛΙΚΩΝ

ΜΕΛΕΤΗ ΠΥΡΟΣΒΕΣΤΙΚΗΣ

ΜΕΛΕΤΗ ΕΝΕΡΓΕΙΑΚΗΣ ΑΠΟΔΟΣΗΣ

ΜΕΛΕΤΗ ΠΕΡΙΒΑΛΛΟΝΤΙΚΗΣ ΑΔΕΙΟΔΟΤΗΣΗΣ

Α.Ε.Μ.Η. ΣΥΜΒΟΥΛΟΙ ΜΗΧΑΝΙΚΟΙ Α.Ε.

ΑΘΗΝΑ 11528, ΤΗΛ. 210 6726 000, FAX: 210 6726 001

E-mail: grikos@ath.forthnet.gr, www.aemhellas.gr

ΑΡΙΘΜΟΣ ΜΕΛΕΤΗΣ

ΚΛΙΜΑΚΑ

ΚΛΙΜΑΚΑ

ΚΛΙΜΑΚΑ