00-2	-3.06
ტექნიკური სათავსი	
A=5m²	P=9m
CH=2.70 m	CH=2.70 m

00-1	-3.06
ავტოფარეხი	
A=450m²	P=141m
CH=2.70 m	Hs=2.70 m

00-9	-3.06
ტექნიკური სათავსი	
A=3.6 m²	P=8.5m
CH=2.70 m	CH=2.70 m

00-8	-3.06
ტექნიკური სათავსი	
A=3.6 m²	P=8.5m
CH=2.70 m	CH=2.70 m

00-7	-3.06
ტექნიკური სათავსი	
A=3.6 m²	P=8.5m
CH=2.70 m	CH=2.70 m

00-7	-3.06
ქიბის უჯრედი	
A=15.2 m²	P=16m
CH=2.70 m	CH=2.70 m

00-6	-3.06
ტექნიკური სათავსი	
A=3.8 m²	P=8.6m
CH=2.70 m	CH=2.70 m

00-5	-3.06
ტექნიკური სათავსი	
A=3.8 m²	P=8.6m
CH=2.70 m	CH=2.70 m

00-4	-3.06
ტექნიკური სათავსი	
A=3.8 m²	P=8.6m
CH=2.70 m	CH=2.70 m

00-4	-3.06
ტექნიკური სათავსი	
A=3.4 m²	P=8.4m
CH=2.70 m	CH=2.70 m

სამანქანო გვირაბი
დაკავშირებული C4-თან

შენიშვნები

1	2
3	
4	5
6	7

1. სათავსის ნომერი
2. ნიშნული
3. სათავსის დასახელება
4. ფართობი
5. კერიმეტრი
6. სიმაღლე ჭერამდე
7. სიმაღლე შეკიდულ ჭერამდე

პირობითი აღნიშვნა	განმარტება
FC	ფასადის მოპირკეთების ტიპი
±0.00	იატაკის ნიშნული
	ბეტონის მონოლითური კედელი
	აგლოკის კედელი
	აგურის კედელი
	თაბაშირ-მუყაოს ტიხარი

პირობითი აღნიშვნა	განმარტება
AD	ალუმინის გარე კარი/ვიტრაჟი
AW	ალუმინის ფანჯარა
SH	შიდა კარი
GR	ჭალუზი
D	მინის მოპირკეთება
SR	ლითონის მოპირკეთება

პრ. მთ. არქ.	მ. ბალიაშვილი	
არქ.	თ. ასაბაშვილი	
არქ.	ა. ბაბაკიშვილი	
არქ.	ა. ნასვლიშვილი	
არქ.	თ. ვალიშვილი	

დაკვეთა	–
სტადია	მუშა პროექტი
თარიღი	მარტი 2015
ფორმატი	A3
მასშტაბი	1:100

პროექტის სახელწოდება და მისამართი

სასტუმრებელი კომპლექსი
ქ. თბილისი, კრწანისის ქუჩა.
(Loft-C5)

ნახაზის დასახელება

გეგმა -3.06 ნიშნულზე

ნახაზის კოდი

001-A-06- P-00.PDF

კლიენტი

შპს კრწანისი დეველოპმენტი

კონცეფციის ავტორი

HENNINGLARSENARCHITECTS
"Henning Larsen Architects"
Vesterbrogade 76
Dk-1620 Copenhagen V
Denmark
www.henninglarsen.com

საპროექტო ორგანიზაცია

Ab Architectural Bureau
"არქიტექტურული ბიურო"
დ. უზნაძის ქ.95, 0102.
თბილისი, საქართველო
www.arch-bureau.com

1.	Betonvæg 6M80AA				
2.	6M85CM				
3.	Betonvæg @vlv3vlv@v3v				
4.	Pyntebeton				
5.	22AM03@AA				
6.	Betonvæg @AA3v@CM2				
7.	Betonvæg @AA3v@CM2 m. 32J2/@CM2 @AA3v@CM2				

32E6A3E6J3A		JMAMJA0M		JMAMJA0M	
		J2E6A33E3	A2E63AA6J3J	J2E6A33E3	A2E63AA6J3J
1	2				
4	5		@vlv3vlv@v3v @AJA	AD	@vlv3vlv@v3v @AJA
3				AW	J2@3A6vlA @vlv3vlv@v3v
6	7	±0.00	MJv3vlA 6A6E3@@M	SH	3@Q4 vlA
				GR	J2@3@A6vlA @vlv3vlv@v3v
				D	@A6vlA @vlv3vlv@v3v
				SR	@M0M6vlA @vlv3vlv@v3v

JA. @M. JA4.	a. A2@MJA3A3@M@A	J. A2@MJA3A3@M@A	
JA4.	@. A2vvJA3A3@M@A	J. A2vvJA3A3@M@A	
JA4.	J. A2vvJA3A3@M@A	J. A2vvJA3A3@M@A	
JA4.	J. A2vvJA3A3@M@A	@. A2vvJA3A3@M@A	
JA4.	@. A2@MJA3A3@M@A	@. A2@MJA3A3@M@A	

@vvJ3J@@A	–	3J3@A	1:200
6vvJ3@A	J3@A	J3@A	9@MA3@A
@@A3@A	J3@A	2015	A3
3@A3@A	J3@A	3@A3@A	3vJ3@A

J3@A

3vJ6 JA6J3vlA @@J3@@M@J3@6@A

J@@A3@A

J3@A6

02-5	±0.00(504.92)
გარდერობი	
A=11.4 m²	P=14.0m
CH=3.24 m	Hs=2.80 m

02-4	±0.00(504.92)
აბაზანა	
A=9.4 m²	P=13.3m
CH=3.24 m	

02-3	±0.00(504.92)
აბაზანა	
A=9.3 m²	P=13.7m
CH=3.24 m	Hs=2.80 m

00-1	±0.00(504.92)
დერეფანი	
A=22.7 m²	P=29.1m
CH=3.24 m	CH=3.24 m

01-7	±0.00(504.92)
სამრეცხაო	
A=2.2 m²	P=6.0m
CH=3.24 m	Hs=2.80 m

01-6	±0.00(504.92)
დერეფანი	
A=5.6 m²	P=10.3m
CH=3.24 m	Hs=3.18 m

01-4	±0.00(504.92)
აბაზანა	
A=9.4 m²	P=15.5m
CH=3.24 m	Hs=2.80 m

01-3	±0.00(504.92)
გარდერობი	
A=5.7 m²	P=10.3m
CH=3.24 m	Hs=2.80 m

01-14	±0.00(504.92)
ტერასა	
A=21.3 m²	P=18.9m

01-2	±0.00(504.92)
მთ. საძინებელი	
A=20.9 m²	P=21.3m
CH=3.24 m	Hs=3.18 m

02-2	±0.00(504.92)
საძინებელი	
A=27.8 m²	P=26.5m
CH=3.24 m	Hs=3.18 m

02-1	±0.00(504.92)
საერთო ოთახი	
A=72.2 m²	P=48.3m
CH=3.24 m	Hs=3.18 m

01-5	±0.00(504.92)
საძინებელი	
A=14.5 m²	P=16.4m
CH=3.24 m	Hs=3.18 m

02-14	±0.00(504.92)
საძინებელი	
A=12.0 m²	P=15.0m
CH=3.24 m	Hs=3.18 m

02-11	±0.00(504.92)
საძინებელი	
A=12.0m²	P=14.6m
CH=3.24 m	Hs=3.18 m

02-8	±0.00(504.92)
საძინებელი	
A=10.2 m²	P=14.0m
CH=3.24 m	Hs=3.18 m

01-10	±0.00(504.92)
საძინებელი	
A=16.1 m²	P=17.0m
CH=3.24 m	Hs=3.18 m

01-1	±0.00(504.92)
საერთო ოთახი	
A=58.7 m²	P=34.2m
CH=3.24 m	Hs=3.18 m

02-15	±0.00(504.92)
სამრეცხაო	
A=3.0 m²	P=7.3m
CH=3.24 m	Hs=2.80 m

02-13	±0.00(504.92)
გარდერობი	
A=3.0 m²	P=7.0m
CH=3.24 m	Hs=2.80 m

02-12	±0.00(504.92)
გარდერობი	
A=3.0 m²	P=7.0m
CH=3.24 m	Hs=2.80 m

02-10	±0.00(504.92)
ტერასა	
A=12.2 m²	P=14.3m

02-9	±0.00(504.92)
დერეფანი	
A=12.1 m²	P=25.5m
CH=3.24 m	Hs=3.18 m

02-7	±0.00(504.92)
გარდერობი	
A=4.3 m²	P=8.8m
CH=3.24 m	Hs=2.80 m

02-6	±0.00(504.92)
აბაზანა	
A=3.5m²	P=7.9m
CH=3.24 m	Hs=2.80 m

01-12	±0.00(504.92)
გარდერობი	
A=5.9 m²	P=10.0m
CH=3.24 m	Hs=3.18 m

01-11	±0.00(504.92)
გარდერობი	
A=6.2 m²	P=11.5m
CH=3.24 m	Hs=2.80 m

01-9	±0.00(504.92)
დერეფანი	
A=7.9 m²	P=15.7m
CH=3.24 m	Hs=3.18 m

01-8	±0.00(504.92)
აბაზანა	
A=7.6 m²	P=12.3m
CH=3.24 m	Hs=2.80 m

01-13	±0.00(504.92)
ტერასა	
A=9.6 m²	P=13.1m

H-008 H-009 H-010 H-004 H-006 H-007 H-005 H-002 H-003

AD-01 AD-02 AD-03

SR-01 SR-01.1 SR-01.2 SR-02 SR-03 SR-04 SR-05 SR-06 SR-06.1 SR-07 SR-08 SR-08.1

SH-01 SH-02 SH-03 SH-04 SH-05 SH-06 SH-07 SH-08 SH-10 SH-11 SH-12 SH-13 SH-14

AW-01 AW-02 AW-03 AW-04 AW-05 AW-06 AW-07 AW-08 AW-09 AW-10 AW-11

CH=3.24 m Hs=2.80 m

CH=3.24 m Hs=3.18 m

შენიშვნები

1	2
3	
4	5
6	7

1. სათავსის ნომერი
2. ნიშნული
3. სათავსის დასახელება
4. ფართობი
5. კერამიტბლი
6. სიმაღლე ჭერამდე
7. სიმაღლე შეკიდულ ჭერამდე

პირობითი აღნიშვნა	განმარტება
FC	ფასადის მოპირკეთების ტიპი
±0.00	იატაკის ნიშნული
	ბეტონის მონოლითური კედელი
	ბლოკის კედელი
	აბურის კედელი
	თაბაშირ-მუყაოს ტიხარი

პირობითი აღნიშვნა	განმარტება
AD	ალუმინის გარე კარი/ვიტრაჟი
AW	ალუმინის ფანჯარა
SH	შიდა კარი
GR	ჭალუზი
D	მინის მოპჯირი
SR	ლითონის მოპჯირი

პრ. მთ. არქ.	მ. ბალიაშვილი	
არქ.	თ. ასაბაშვილი	
არქ.	ა. ბაბაკიშვილი	
არქ.	ა. ნაცვლიშვილი	
არქ.	თ. ვალიშვილი	

დაკვეთა	–
სტადია	მუშა პროექტი
თარიღი	მარტი 2015
ფორმატი	A3
მასშტაბი	1:100

პროექტის სახელწოდება და მისამართი

სასტუმრო-ბელი კომპლექსი
ქ. თბილისი, კრწანისის ქუჩა.
(Loft-C5)

ნახაზის დასახელება

გეგმა ±0.00 ნიშნულზე

ნახაზის კოდი

001-A-06- P-01.PDF

კლიენტი

შპს კრწანისი დეველოპმენტი

კონსულტის ავტორი

HENNINGLARSENARCHITECTS
"Henning Larsen Architects"
Vesterbrogade 76
Dk-1620 Copenhagen V
Denmark
www.henninglarsen.com

საპროექტო ორგანიზაცია

Ab Architectural Bureau
"არქიტექტურული ბიურო"
დ. უზნაძის ქ.95, 0102.
თბილისი, საქართველო
www.arch-bureau.com

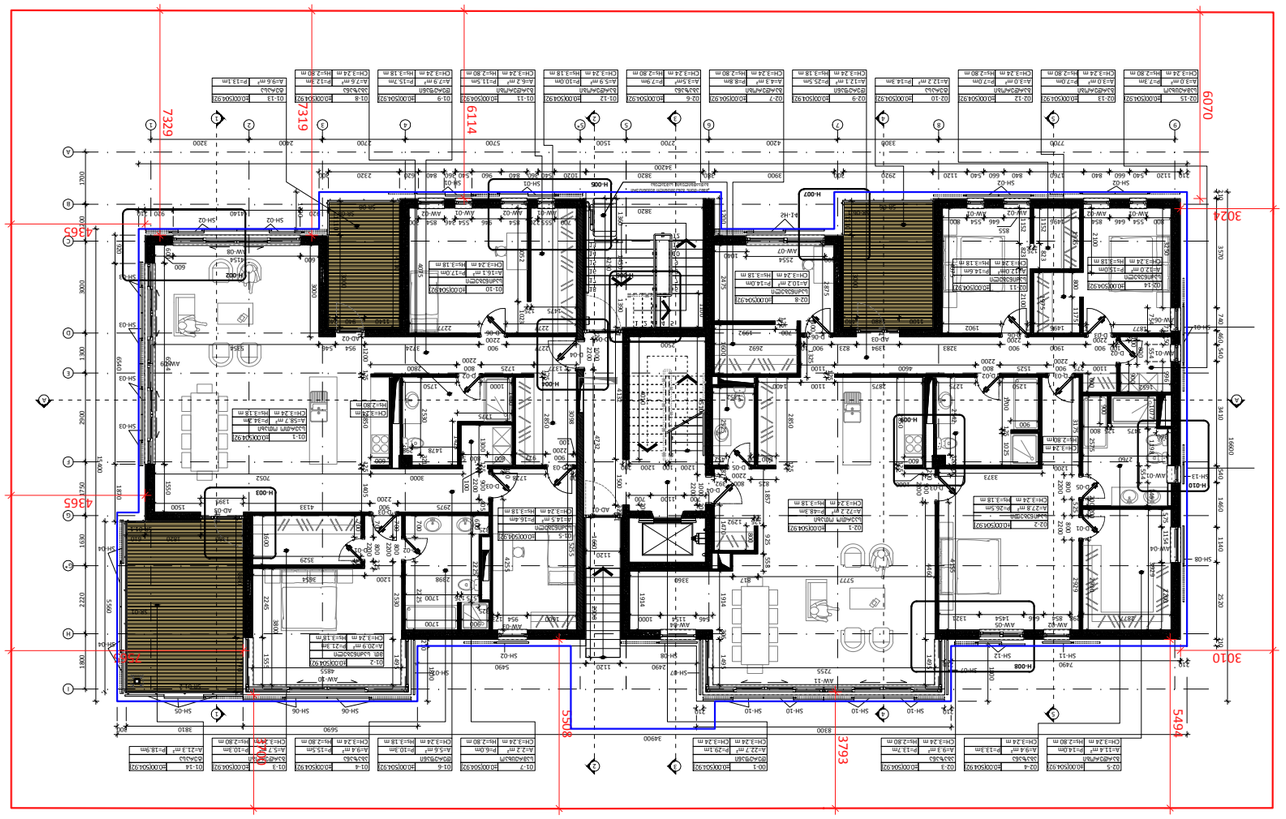

	АЗНАЧЕНИЕ ЛИСТОВ ПЛАНОВ
	ЛИСТЫ ПЛАНОВ ДЛЯ ПОЛУЧЕНИЯ РАЗРЕШЕНИЯ НА СТРОИТЕЛЬСТВО

ЗАЗНАЧЕНИЕ		ОПИСАНИЕ ЛИСТОВ	ОПИСАНИЕ ЛИСТОВ			
1	2					
3						
4	5					
6	7	±0.00				

1. Бетонные фундаменты
2. Кирпичная кладка
3. Бетонные стены и перегородки
4. Железобетонные плиты перекрытия
5. Деревянные балки
6. Бетонные ступени и площадки
7. Бетонные ступени и площадки с деревянным покрытием

1.	Lysrum 6m2,5m2
2.	6n38Dm
3.	Lysrum Dysk5Dm3k5
4.	9yk4mm
5.	22m38m
6.	Lm8k3Dm2 9yk4
7.	Lm8k3Dm2 32n3Dm2 9yk4

1	2		
3			
4	5		
6	7		±0.00

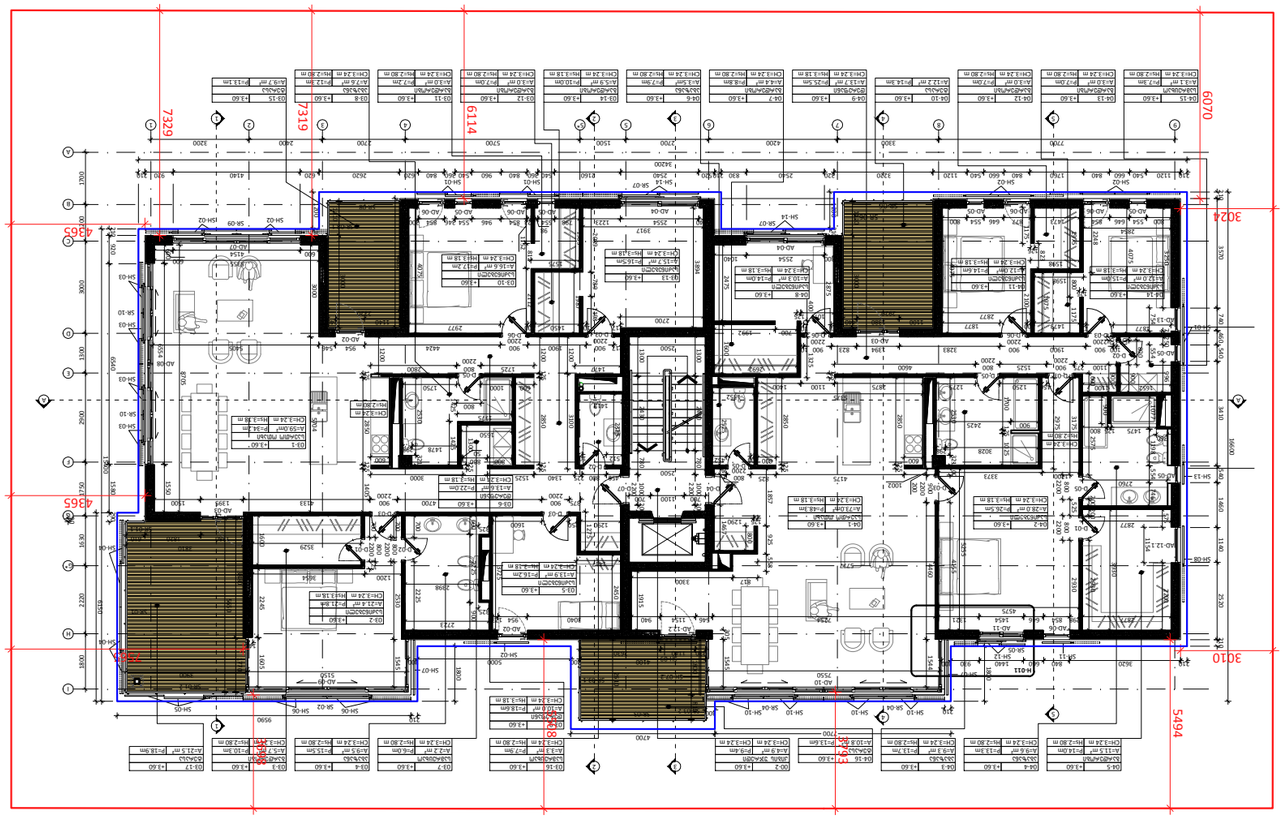

ЗАСТРОЙКА ЗЕМЕЛЬНОГО УЧАСТКА

1	2		
4	5		
6	7		±0.00

1. Бетонна настилка
2. Бетонна стена
3. Бетонна настилка върху изолация
4. Дървена настилка
5. Дървена стена
6. Бетонна стена върху изолация
7. Бетонна стена върху дървена конструкция

ЗАЛЕСЯВАНЕ	ЗАСЯВАНЕ	ЗАСЯВАНЕ	
Тревна площ	Храсти	Дървета	
AD	Ruscus aculeatus	Quercus cerris	
AW	Taxus baccata	Quercus frainetto	
SH	Arbutus unedo	Quercus pubescens	
GR	Buxus sempervirens	Quercus robur	
D	Cornus mas	Acer campestre	
SR	Ligustrum vulgare	Fraxinus ornus	

№	Дата	Описание	Чертал
1.	30. 07. 2024	Разрешение за строителство	
2.	30. 09. 2024	Разрешение за строителство	
3.	30. 12. 2024	Разрешение за строителство	
4.	30. 03. 2025	Разрешение за строителство	

Проектиране на ландшафтна среда

Ландшафтна среда – ПИ 6.456 Местност Ливадите, землище на с. Бистрица

Ландшафтна среда

Ландшафтна среда

Ландшафтна среда

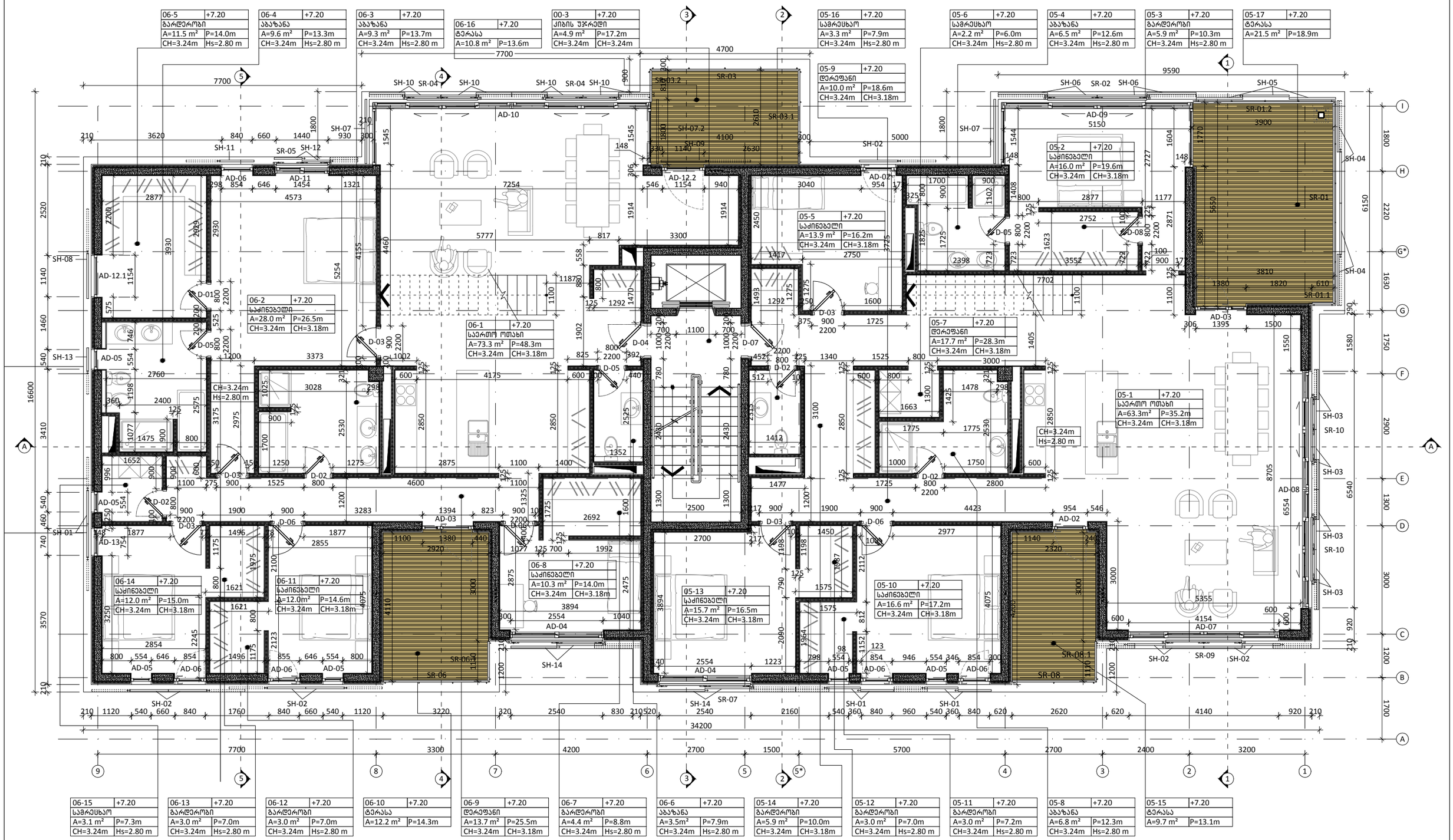

შენიშვნები

1	2
3	
4	5
6	7

1. სათავსის ნომერი
2. ნიშნული
3. სათავსის დასახელება
4. ფართობი
5. კერამიტბლი
6. სიმაღლე ჭერამდე
7. სიმაღლე შეკიდულ ჭერამდე

პირობითი აღნიშვნა	განმარტება
FC	ფასადის მოპირკეთების ტიპი
±0.00	იატაკის ნიშნული
	ბეტონის მონოლითური კედელი
	ბლოკის კედელი
	აგურის კედელი
	თაბაშირ-მუყაოს ტიხარი

პირობითი აღნიშვნა	განმარტება
AD	ალუმინის ბარე კარი/ვიტრაჟი
AW	ალუმინის ფანჯარა
SH	შიდა კარი
GR	ჭალუზი
D	მინის მოპირკეთება
SR	ლითონის მოპირკეთება

პრ. მთ. არქ.	მ. ბალიაშვილი	
არქ.	თ. ასაბაშვილი	
არქ.	ა. ბაბაკიშვილი	
არქ.	ა. ნაცვლიშვილი	
არქ.	თ. ვალიშვილი	

დაკვეთა	–
სტადია	მუშა პროექტი
თარიღი	მარტი 2015
ფორმატი	A3
მასშტაბი	1:100

პროექტის სახელწოდება და მისამართი
სასტუმრო კომპლექსი
ქ. თბილისი, კრწანისის ქუჩა.
(Loft-C5)

ნახაზის დასახელება
გეგმა +7.20 ნიშნულზე

ნახაზის კოდი
001-A-06- P-03.PDF

კლიენტი
შპს კრწანისი დეველოპმენტი

კონსულტაციის ავტორი
HENNINGLARSENARCHITECTS
"Henning Larsen Architects"
Vesterbrogade 76
Dk-1620 Copenhagen V
Denmark
www.henninglarsen.com

საპროექტო ორგანიზაცია
Ab Architectural Bureau
"არქიტექტურული ბიურო"
დ. უზნაძის ქ.95, 0102.
თბილისი, საქართველო
www.arch-bureau.com

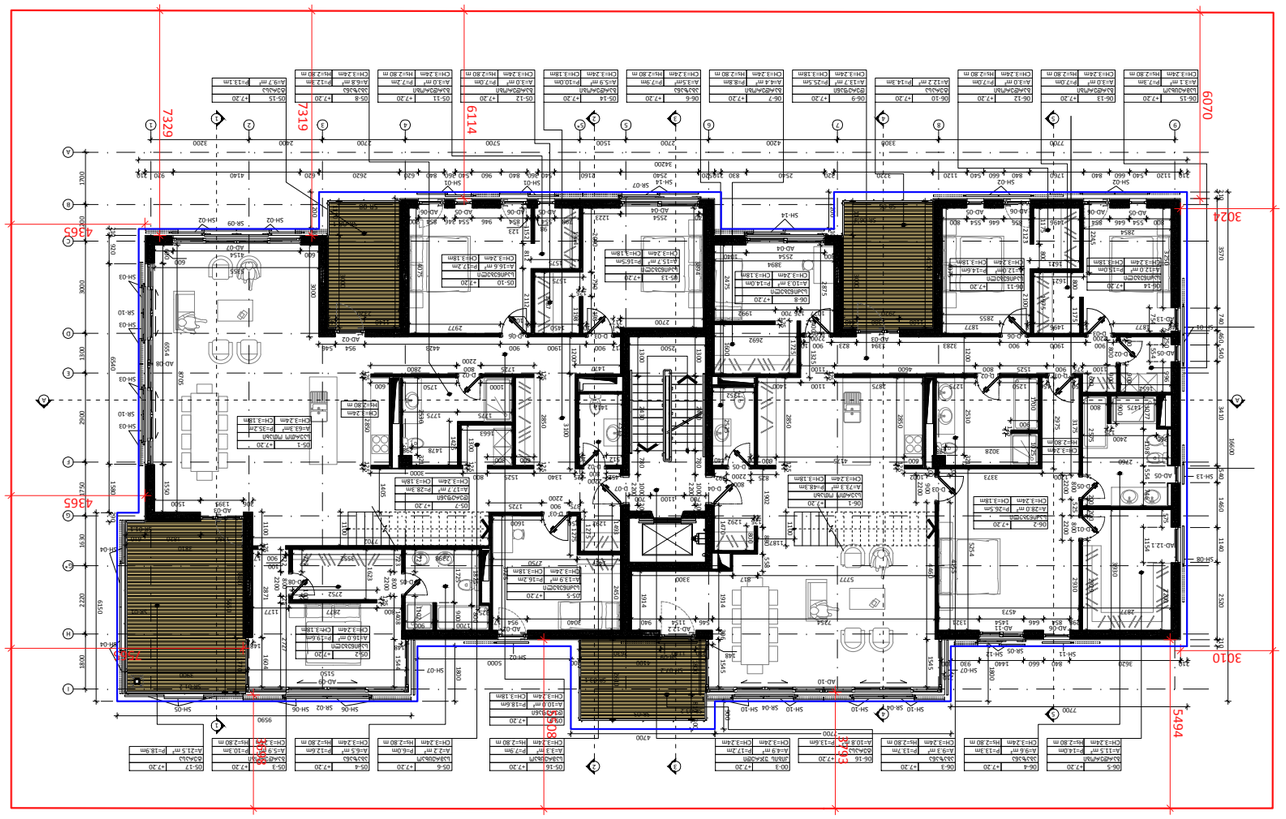

	ЗАГАЛЬНИЙ ПЛАН ВИДІВ ЗОВНІШНІХ ОБСТЕЖЕНЬ
	ЗАГАЛЬНИЙ ПЛАН ВИДІВ ЗОВНІШНІХ ОБСТЕЖЕНЬ ПІСЛЯ ВИКОНАННЯ ПЛАНУВАЛЬНИХ РОБІТ

ЗАГАЛЬНІ ВІДОМОСТІ				
1	2			
4	5			
6	7	±0.00		

1.	БЕТОННА СТІНА		
2.	ЦЕГЛЯНА СТІНА		
3.	ГІПСОКАРТОННА ПЕРЕГОРОДКА		
4.	ВЕНТИЛЯЦІЙНА ШАХТА		
5.	ЗАЛІЗОБЕТОННА ПЛИТА		
6.	ГІПСОКАРТОННА ЗНІМНА СТЕЛЯ		
7.	ГІПСОКАРТОННА ЗНІМНА СТЕЛЯ З ВОЛОГОСТІЙКОЮ ФАРБОЮ		

ЗАГАЛЬНІ ВІДОМОСТІ			
ВИЛИВНА ЗАЛІЗОБЕТОННА ПЛИТА	AD	ЗАГАЛЬНІ ВІДОМОСТІ	
ЗАЛІЗОБЕТОННА ПЛИТА ПІД ПЛИТКУ	AW	ЗАГАЛЬНІ ВІДОМОСТІ	
ЗАЛІЗОБЕТОННА ПЛИТА ПІД ЛІНОЛЕУМ	SH	ЗАГАЛЬНІ ВІДОМОСТІ	
ЗАЛІЗОБЕТОННА ПЛИТА ПІД ПАРКЕТ	GR	ЗАГАЛЬНІ ВІДОМОСТІ	
ЗАЛІЗОБЕТОННА ПЛИТА ПІД ПЛИТКУ	D	ЗАГАЛЬНІ ВІДОМОСТІ	
ЗАЛІЗОБЕТОННА ПЛИТА ПІД ЛІНОЛЕУМ	SR	ЗАГАЛЬНІ ВІДОМОСТІ	
ПІДЛОГА ЗА ГРУНТОМ			

ЗАГАЛЬНІ ВІДОМОСТІ			
ЗАГАЛЬНІ ВІДОМОСТІ	ЗАГАЛЬНІ ВІДОМОСТІ	ЗАГАЛЬНІ ВІДОМОСТІ	ЗАГАЛЬНІ ВІДОМОСТІ

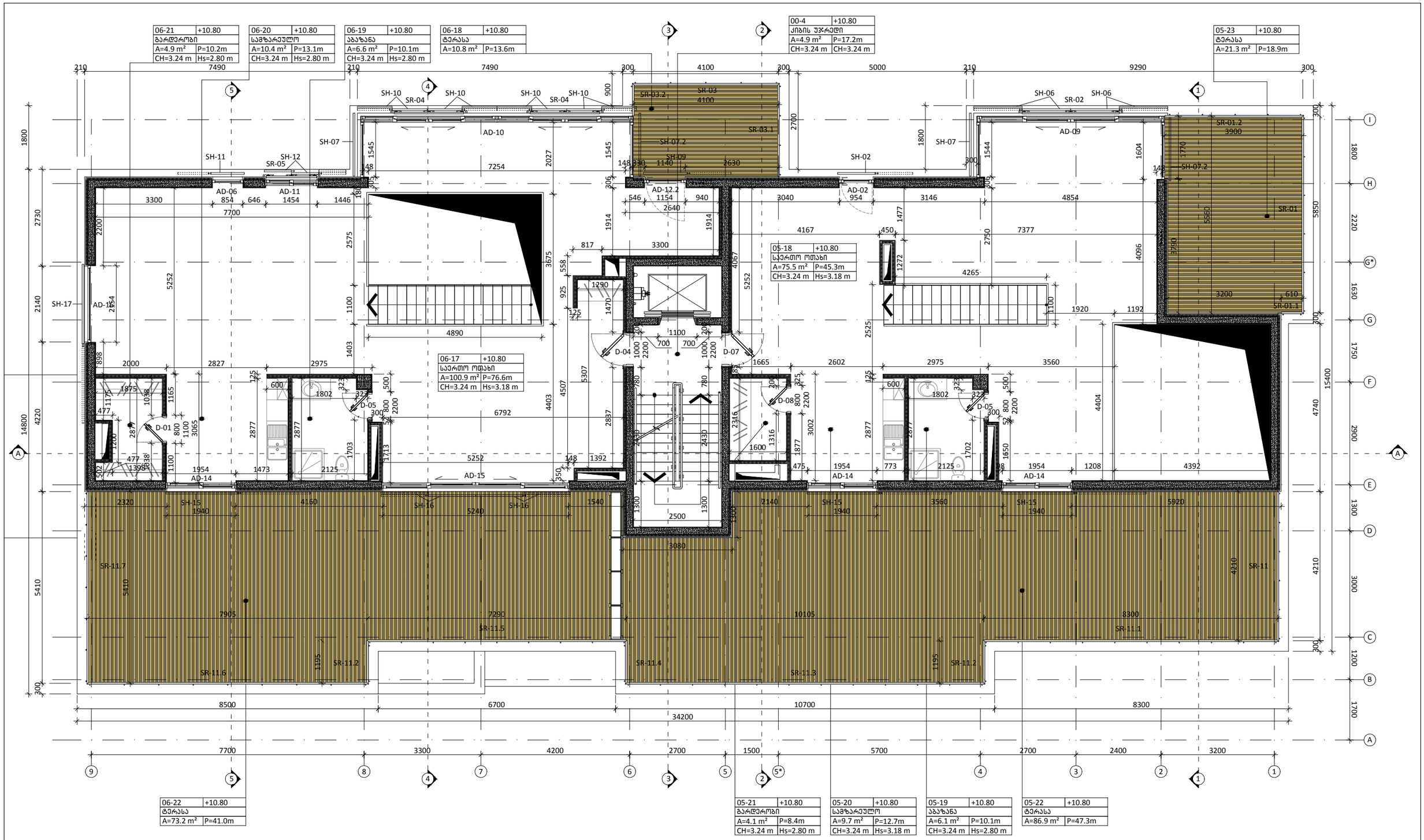

შენიშვნები

1	2
3	
4	5
6	7

1. სართავსის ნომერი
2. ნიშნული
3. სართავსის დასახელება
4. ფართობი
5. კერიმეტრი
6. სიმაღლე ჭერამდე
7. სიმაღლე შეკიდულ ჭერამდე

პირობითი აღნიშვნა	განმარტება
FC	ფასადის მოპირკეთების ტიპი
±0.00	იატაკის ნიშნული
	ბეტონის მონოლითური კედელი
	ბლოკის კედელი
	აბურის კედელი
	თაბაშირ-მუყაოს ტიხარი

პირობითი აღნიშვნა	განმარტება
AD	ალუმინის ბარე კარი/ვიტრაჟი
AW	ალუმინის ფანჯარა
SH	შიდა კარი
GR	ქალუჯი
D	მინის მოაჯირი
SR	ლითონის მოაჯირი

პრ. მთ. არქ.	მ. ბალიაშვილი	
არქ.	თ. ასაბაშვილი	
არქ.	ა. ბაბაკიშვილი	
არქ.	ა. ნასცლიშვილი	
არქ.	თ. ვალიშვილი	

დაკვეთა	–
სტადია	მუშა პროექტი
თარიღი	მარტი 2015
ფორმატი	A3
მასშტაბი	1:100

პროექტის სახელწოდება და მისამართი

საცხოვრებელი კომპლექსი
ქ. თბილისი, კრწანისის ქუჩა.
(Loft-C5)

ნახაზის დასახელება

გეგმა +10.80 ნიშნულზე

ნახაზის კოდი

001-A-06- P-04.PDF

კლიენტი

შპს კრწანისი დეველოპმენტი

კონცეფციის ავტორი

HENNINGLARSENARCHITECTS
"Henning Larsen Architects"
Vesterbrogade 76
Dk-1620 Copenhagen V
Denmark
www.henninglarsen.com

საპროექტო ორგანიზაცია

Ab Architectural Bureau
"არქიტექტურული ბიურო"
დ. უზნაძის ქ.95, 0102,
თბილისი, საქართველო
www.arch-bureau.com

1.	Бетонна стена	200		
2.	Тухлена зидария	250		
3.	Бетонна стена	300		
4.	Армирана	350		
5.	Дървена	100		
6.	Гипсова стена	125		
7.	Гипсова стена с двойна	150		

Ниво	Помещение	Код	Площ
±0.00	Стая	SR	18.00 m²
±0.00	Стая	SR	18.00 m²
±0.00	Стая	SR	18.00 m²

00-5	+14.40
ქიბის უჯრედი	
A=4.9 m²	P=17.2m
CH=2.50 m	Hs=2.50 m

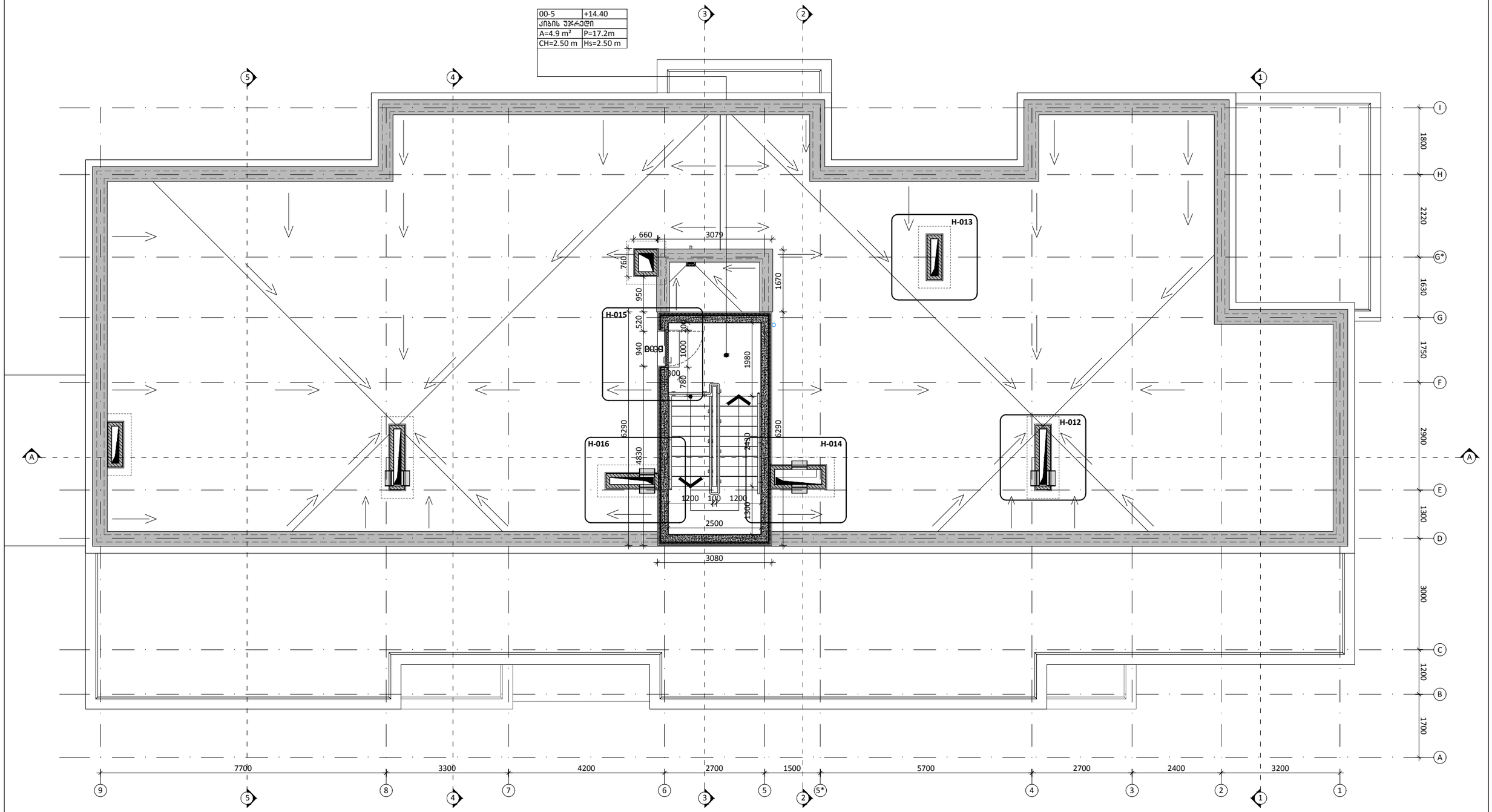

შენიშვნები

1	2
3	
4	5
6	7

1. სართავის ნომერი
2. ნიშნული
3. სართავის დასახელება
4. ფართობი
5. კერიმეტრი
6. სიმაღლე ჭერამდე
7. სიმაღლე შეკიდულ ჭერამდე

პირობითი აღნიშვნა	განმარტება
FC	ფასადის მოპირკეთების ტიპი
±0.00	იატაკის ნიშნული
	ბეტონის მონოლითური კედელი
	აგური კედელი
	აგურის კედელი
	თაბაშირ-მუყაოს ტიხარი

პირობითი აღნიშვნა	განმარტება
AD	ალუმინის გარე კარი/ვიტრაჟი
AW	ალუმინის ფანჯარა
SH	შიდა კარი
GR	ჭალუზი
D	მინის მოპირკეთება
SR	ლითონის მოპირკეთება

პრ. მთ. არქ.	მ. ბალიაშვილი	
არქ.	თ. ასაბაშვილი	
არქ.	ა. ბაბაკიშვილი	
არქ.	ა. ნასცლიშვილი	
არქ.	თ. ვალიშვილი	

დაკვეთა	–
სტადია	მუშა პროექტი
თარიღი	მარტი 2015
ფორმატი	A3
მასშტაბი	1:100

პროექტის სახელწოდება და მისამართი

სასტუმრო/ბინა კომპლექსი
ქ. თბილისი, კრწანისის ქუჩა.
(Loft-C5)

ნახაზის დასახელება

გეგმა +14.40 ნიშნულზე

ნახაზის კოდი

001-A-06- P-05.PDF

კლიენტი

შპს კრწანისი დეველოპმენტი

კონცეფციის ავტორი

HENNINGLARSENARCHITECTS
"Henning Larsen Architects"
Vesterbrogade 76
Dk-1620 Copenhagen V
Denmark
www.henninglarsen.com

საპროექტო ორგანიზაცია

Ab Architectural Bureau
"არქიტექტურული ბიურო"
დ. უზნაძის ქ.95, 0102.
თბილისი, საქართველო
www.arch-bureau.com

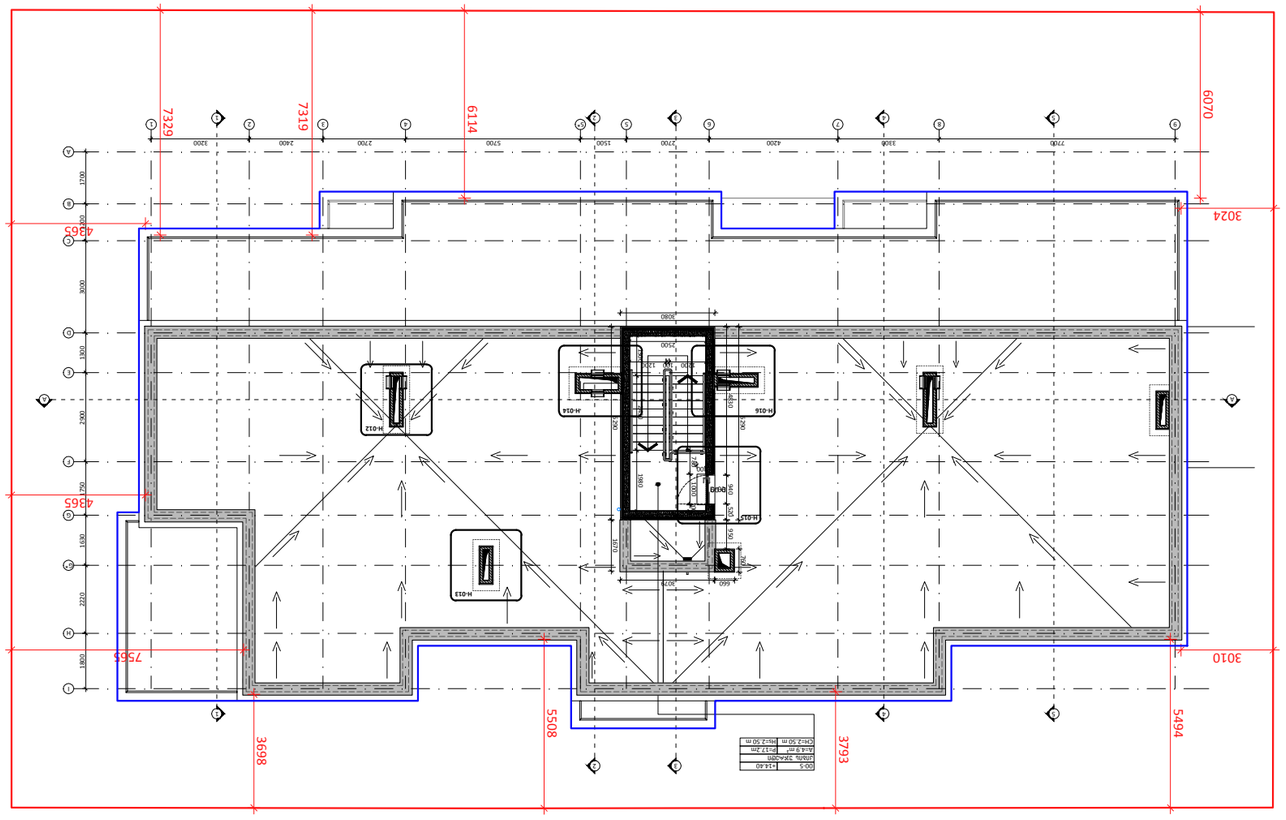

1	2				
3					
4	5				
6	7	±0.00			

1.	Бетонная стяжка		
2.	Гидроизоляция		
3.	Керамзитовый гравийный слой		
4.	Утеплитель		
5.	Железобетонная плита		
6.	Внутренняя отделка потолка		
7.	Внутренняя отделка стен		

Экспликация помещений			
Номер помещения	Наименование	Категория помещения по взрывопожарной и пожарной опасности	Площадь помещения, м²
1	Тамбур	В4	12,5
2	Коридор	В4	18,3
3	Лестничная клетка	В4	9,8
4	Электрощитовая	В4	6,2
5	Венткамера	В4	14,7
6	Помещение уборочного инвентаря	В4	4,1
7	Санузел	В4	5,6
8	Коридор	В4	16,4
9	Тамбур	В4	12,5

Ведомость отделки помещений			
Номер помещения	Наименование	Вид отделки стен	Вид отделки потолка
1	Тамбур	Керамическая плитка	Окраска водоэмульсионная
2	Коридор	Керамическая плитка	Окраска водоэмульсионная
3	Лестничная клетка	Керамическая плитка	Окраска водоэмульсионная
4	Электрощитовая	Керамическая плитка	Окраска водоэмульсионная
5	Венткамера	Керамическая плитка	Окраска водоэмульсионная
6	Помещение уборочного инвентаря	Керамическая плитка	Окраска водоэмульсионная
7	Санузел	Керамическая плитка	Окраска водоэмульсионная
8	Коридор	Керамическая плитка	Окраска водоэмульсионная
9	Тамбур	Керамическая плитка	Окраска водоэмульсионная

Ведомость заполнения проемов			
Марка	Наименование	Количество	Примечание
Н-012	Окно ПВХ 1200×1500	1	
Н-013	Окно ПВХ 1200×1500	1	
Н-014	Окно ПВХ 1200×1500	2	
Н-015	Окно ПВХ 1200×1500	1	
Н-016	Окно ПВХ 1200×1500	2	

Ведомость ссылочных и прилагаемых документов			
Обозначение	Наименование	Примечание	
001-А-06-	Экспликация помещений		
001-А-06-	Ведомость отделки помещений		
001-А-06-	Ведомость заполнения проемов		
001-А-06-	Ведомость ссылочных и прилагаемых документов		

Изм.	Кол.	Лист	№ док.
Разраб.			
Пров.			
Н. контр.			
ГИП			

Стадия	Лист	Листов
Р	1	1

Architectural Bureau
"Henning Larsen Architects"
Vesterbrogade 76
DK-1620 Copenhagen V
Denmark
www.henninglarsen.com

Экспликация помещений. Ведомость отделки помещений. Ведомость заполнения проемов. Ведомость ссылочных и прилагаемых документов

001-А-06-

Условные обозначения:

Граница помещения по внутренним поверхностям стен

Граница здания

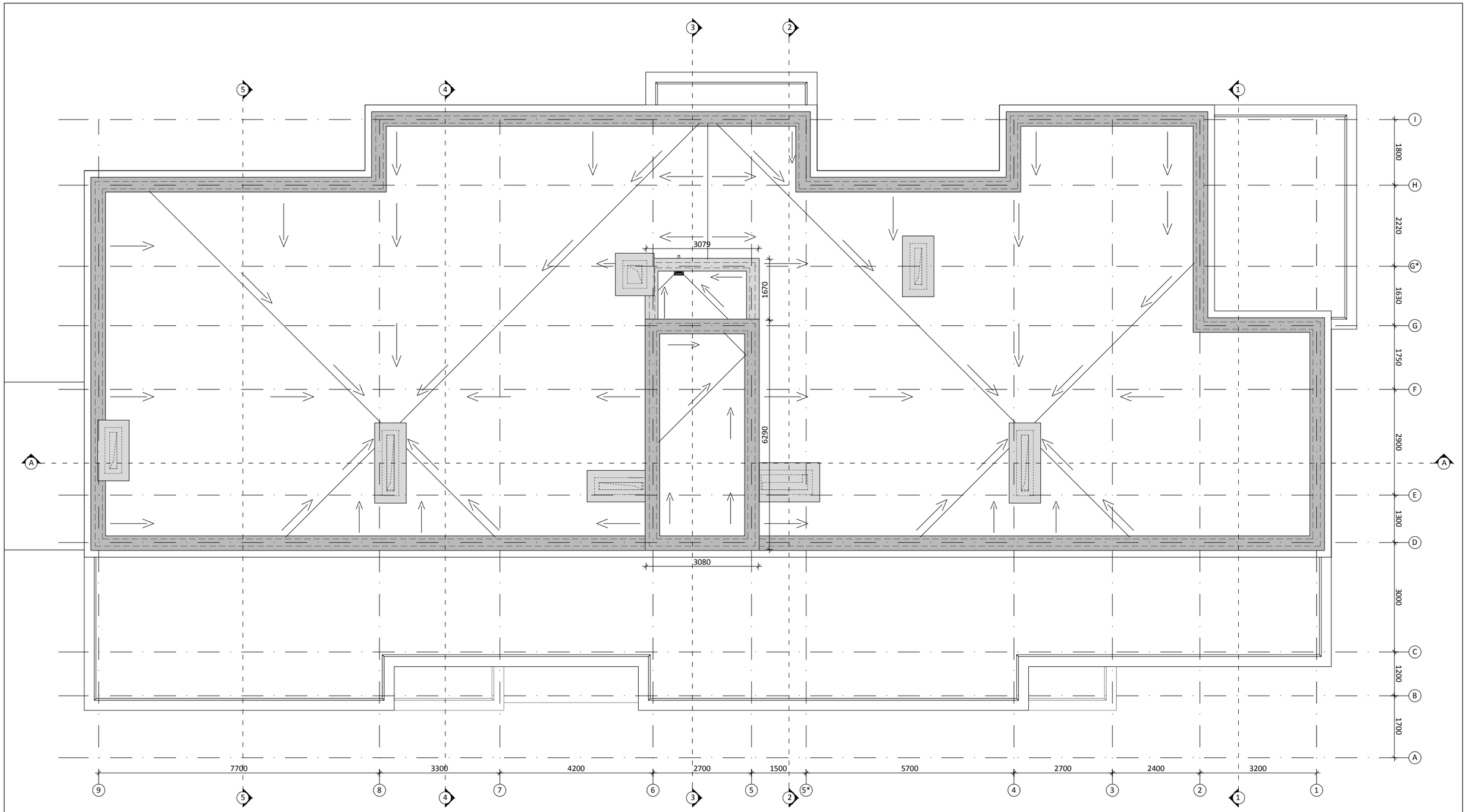

შენიშვნები

1	2
3	
4	5
6	7

1. სართავსის ნომერი
2. ნიშნული
3. სართავსის დასახელება
4. ფართობი
5. პერიმეტრი
6. სიმაღლე ჭერამდე
7. სიმაღლე შეკიდულ ჭერამდე

პირობითი აღნიშვნა	განმარტება
FC	ფასადის მოპირკეთების ტიპი
±0.00	იატაკის ნიშნული
	ბეტონის მონოლითური კედელი
	ბლოკის კედელი
	აბურის კედელი
	თაბაშირ-მუყაოს ტიხარი

პირობითი აღნიშვნა	განმარტება
AD	ალუმინის გარე კარი/ვიტრაჟი
AW	ალუმინის ფანჯარა
SH	შიდა კარი
GR	ქალუზი
D	მინის მოაჯირი
SR	ლითონის მოაჯირი

პრ. მთ. არქ.	მ. ბალიაშვილი	
არქ.	თ. ასაბაშვილი	
არქ.	ა. ბაბაკიშვილი	
არქ.	ა. ნასვლიშვილი	
არქ.	თ. ვალიშვილი	

დაკვეთა	–
სტადია	მუშა პროექტი
თარიღი	მარტი 2015
ფორმატი	A3
მასშტაბი	1:100

პროექტის სახელწოდება და მისამართი

საცხოვრებელი კომპლექსი
ქ. თბილისი, კრწანისის ქუჩა.
(Loft-C5)

ნახაზის დასახელება

სახურავის გეგმა

ნახაზის კოდი

001-A-06- P-RF.PDF

კლიენტი

შპს კრწანისი დეველოპმენტი

კონცეფციის ავტორი

HENNING**LARSEN**ARCHITECTS

"Henning Larsen Architects"
Vesterbrogade 76
Dk-1620 Copenhagen V
Denmark
www.henninglarsen.com

საპროექტო ორგანიზაცია

Ab Architectural Bureau

"არქიტექტურული ბიურო"
დ. უზნაძის ქ.95, 0102.
თბილისი, საქართველო
www.arch-bureau.com

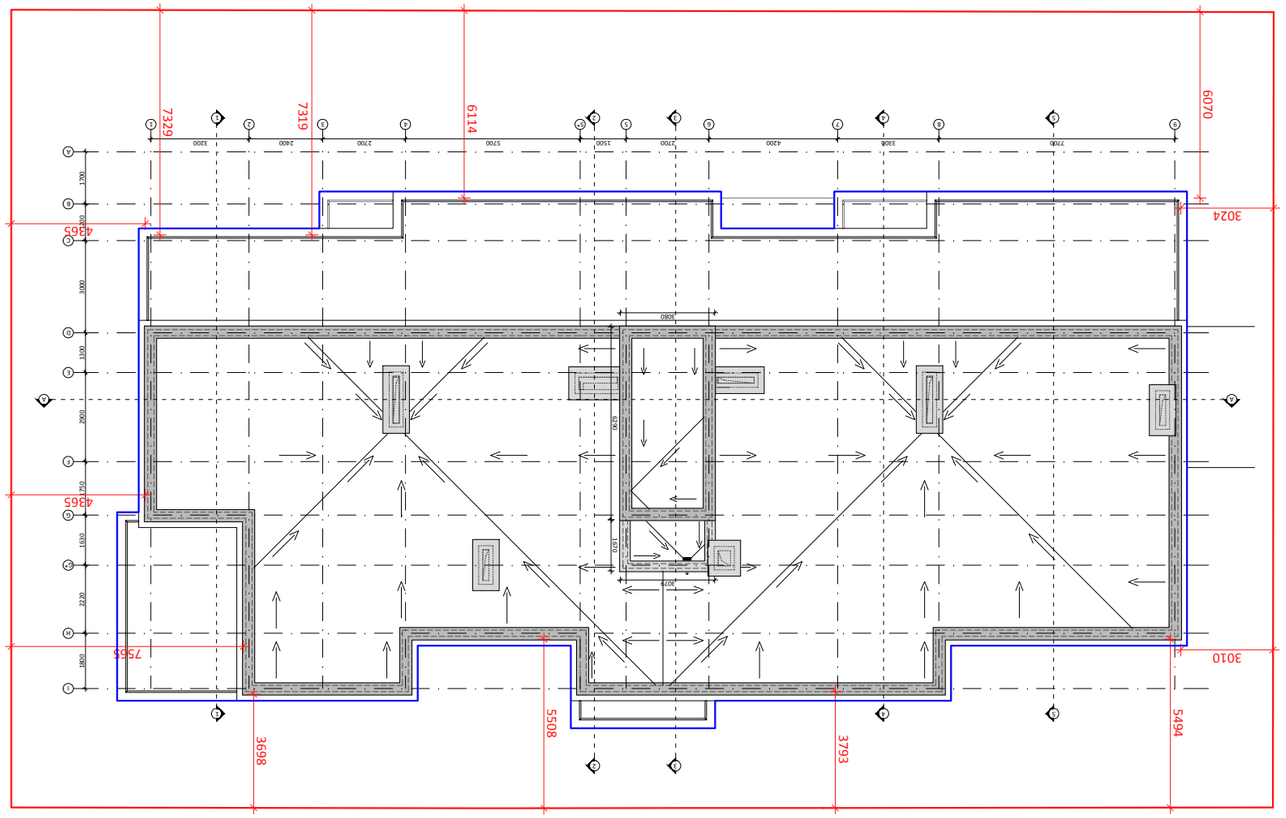

ЗЕЛЕНА ЛИНИЯ	ГРАНИЦА ИМОТ – ОБЩА
ЧЕРВЕНА ЛИНИЯ	ГРАНИЦА ПАРЦЕЛ ЗА ЗАСТРОЯВАНЕ

1	2		
3			
4	5		
6	7	±0.00	

1. БЕТОНОВА ПЛОЧА
2. ЕПОКСИД
3. ЦИМЕНТОВА ШАПА
4. ТУХЛИ ОБИКНОВЕНИ
5. ДЪРВЕНА ДОГРАМА
6. ЕЛЕКТРИЧЕСКИ ОТОПИТЕЛНИ ТЕЛА
7. ЕЛЕКТРИЧЕСКИ ОТОПИТЕЛНИ ТЕЛА – ВЕРТИКАЛНИ

ОЗНАЧЕНИЕ	ВИД	ОПИСАНИЕ
	ГС	ПОДОВА ЛАМПА С ДИМИРАЩА ФУНКЦИЯ
		ТАВАНЕН ЛУКС
AD		ЗАВЕСА ОТ ЛАМИНИРАНО СТЪКЛО
AW		ЗАВЕСА ОТ ЛАМИНИРАНО СТЪКЛО
SH		ЗАВЕСА ОТ ЛАМИНИРАНО СТЪКЛО
GR		ЗАВЕСА ОТ ЛАМИНИРАНО СТЪКЛО
D		ЗАВЕСА ОТ ЛАМИНИРАНО СТЪКЛО
SR		ЗАВЕСА ОТ ЛАМИНИРАНО СТЪКЛО

№	ДАТА	ОПИСАНИЕ
1.	30. 07. 2024 г.	ПЪРВИ ЕТАП
2.	31. 03. 2025 г.	ВТОРИ ЕТАП
3.	6. 03. 2026 г.	ТРЕТИ ЕТАП
4.	31. 03. 2026 г.	ЧЕТВЪРТИ ЕТАП

ПРОЕКТАНТ:	HENNINGLARSEN ARCHITECTS
	"Henning Larsen Architects"
	Vesterbrogade 76
	DK-1620 Copenhagen V
	Denmark
	www.henninglarsen.com
ПРОЕКТАНТ:	Ab Architectural Bureau
	"АРХИТЕКТУРНО БЮРО АБ" ЕООД
	гр. Пловдив, 4000, ул. "Иван Вазов" № 95, ет. 3
	www.arch-bureau.com

ОБЕКТ:	ЖИЛИЩНА СГРАДА С ОБЩЕСТВЕНО ОБСЛУЖВАНЕ
	ПАРЦЕЛ 1, ПЛОЩАДКА 1, ЗОНА Ж, ЖК „ЗЕЛЕНИ ХОЛМОВЕ“
	ГРАД ПЛОВДИВ
ВЪЗЛОЖИТЕЛ:	„ЗЕЛЕНИ ХОЛМОВЕ“ ЕООД
	гр. Пловдив, 4000, ул. "Иван Вазов" № 95, ет. 3
ЕТАП:	ТРЕТИ ЕТАП
ЧАСТ:	ЕЛЕКТРИЧЕСКИ ИНСТАЛАЦИИ
ЗАГЛАВИЕ:	ЕЛЕКТРИЧЕСКИ ИНСТАЛАЦИИ – ПЛАН ПОДОВА ЛАМПА
ФАЗА:	ТЕХНИЧЕСКИ ПРОЕКТ
ДАТА:	31. 03. 2026 г.
ИЗПЪЛНИТЕЛ:	ЕЛЕКТРОПРОЕКТ ЕООД
	гр. Пловдив, 4000, ул. "Иван Вазов" № 95, ет. 3
ПРОЕКТАНТ:	инж. Ангел Ангелов
	ЕЛЕКТРОПРОЕКТ ЕООД
	гр. Пловдив, 4000, ул. "Иван Вазов" № 95, ет. 3
ПРОВЕРИЛ:	инж. Ангел Ангелов
	ЕЛЕКТРОПРОЕКТ ЕООД
	гр. Пловдив, 4000, ул. "Иван Вазов" № 95, ет. 3
ЧЕРТАЕЛ:	инж. Ангел Ангелов
	ЕЛЕКТРОПРОЕКТ ЕООД
	гр. Пловдив, 4000, ул. "Иван Вазов" № 95, ет. 3
ЕЛ. ПРОЕКТ №:	001-A-06- P-RF_1.PDF
ЕЛ. ПРОЕКТ ОТ:	1:200
ЕЛ. ПРОЕКТ ЛИСТ:	ЕЛ.06.05
ФОРМАТ:	A3
МАСТАБ:	1:200
ЕЛ. ПРОЕКТ ИЗДАДЕН:	ЕЛЕКТРОПРОЕКТ ЕООД
	гр. Пловдив, 4000, ул. "Иван Вазов" № 95, ет. 3