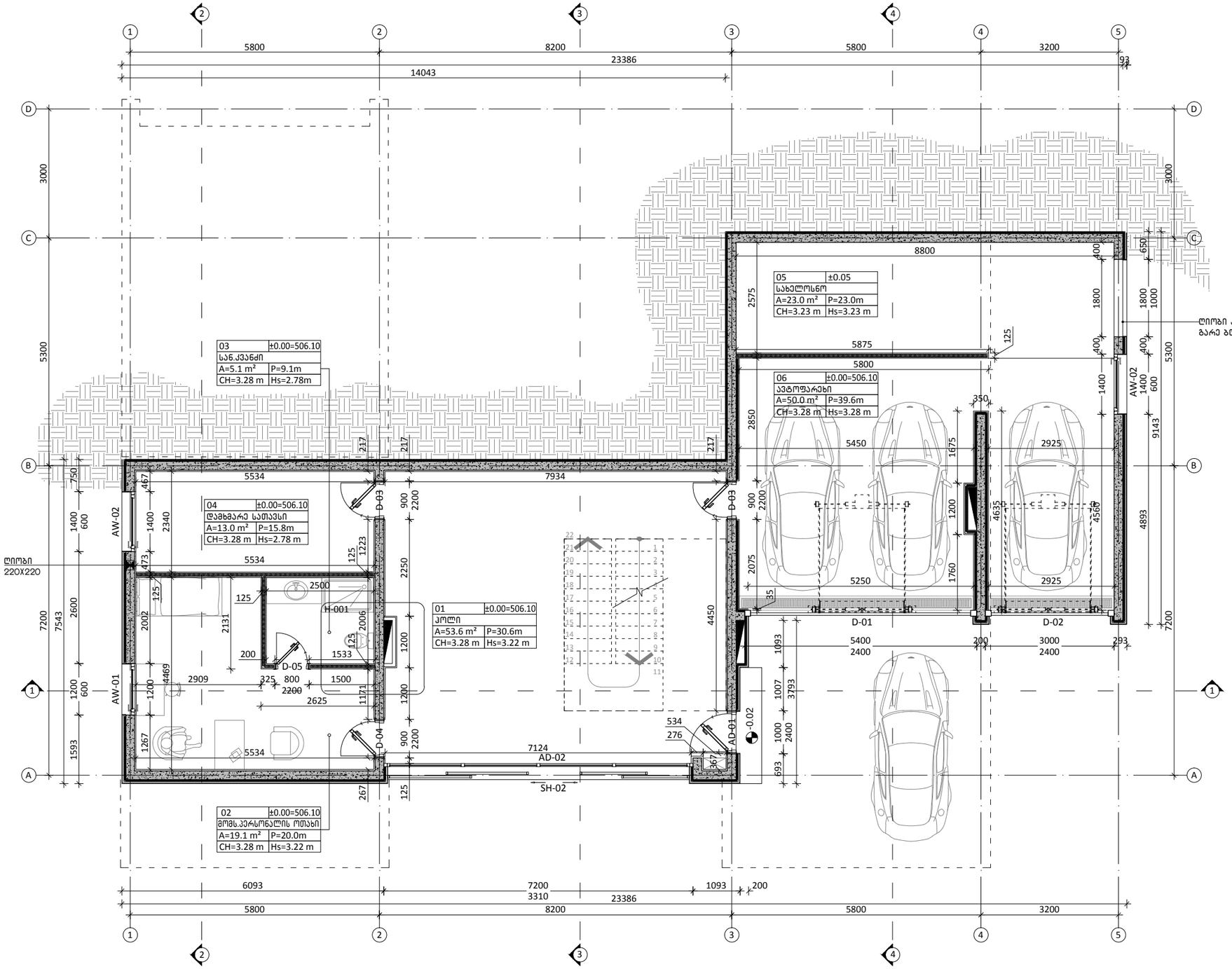

შენიშვნები

1	2
3	
4	5
6	7

1. სათავსის ნომერი
2. ნიშნული
3. სათავსის დასახელება
4. ფართობი
5. პერიმეტრი
6. სიმაღლე ჭერამდე
7. სიმაღლე შეკიდულ ჭერამდე

პირობითი აღნიშვნა	განმარტება
±0.00	იატაკის ნიშნული
	ბეტონის მონოლითური კედელი
	ბლოკის კედელი
	აგურის კედელი
	თაბაშირ-მუყაოს ტიხარი

პირობითი აღნიშვნა	განმარტება
AD	ალუმინის გარე კარ/ვიტრაჟი
AW	ალუმინის ფანჯარა
D	შიდა კარი
SH	ჭალუზი
GR	მინის მოაჯირი
SR	ლითონის მოაჯირი

პრ. მთ. არქ.	მ. ბალიაშვილი	
არქ.	თ. ასაბაშვილი	
არქ.	ა. ბაბაკიშვილი	
არქ.	თ. ვალიშვილი	
არქ.	ა. ნაცვლიშვილი	

დაკვეთა	–
სტადია	მუშა პროექტი
თარიღი	მარტი 2015
ფორმატი	A3
მასშტაბი	1:100

პროექტის სახელწოდება და მისამართი

საცხოვრებელი კომპლექსი
ქ. თბილისი, კრწანისის ქუჩა.
(U-VILLA)

ნახაზის დასახელება

გეგმა ±0.00 ნიშნულზე

ნახაზის კოდი

1.dwg

კლიენტი

შპს კრწანისი დეველოპმენტი

კონცეფციის ავტორი

HENNINGLARSENARCHITECTS
"Henning Larsen Architects"
Vesterbrogade 76
Dk-1620 Copenhagen V
Denmark
www.henninglarsen.com

საპროექტო ორგანიზაცია

Ab Architectural Bureau
"არქიტექტურული ბიურო"
დ. უზნაძის ქ.95, 0102.
თბილისი, საქართველო
www.arch-bureau.com

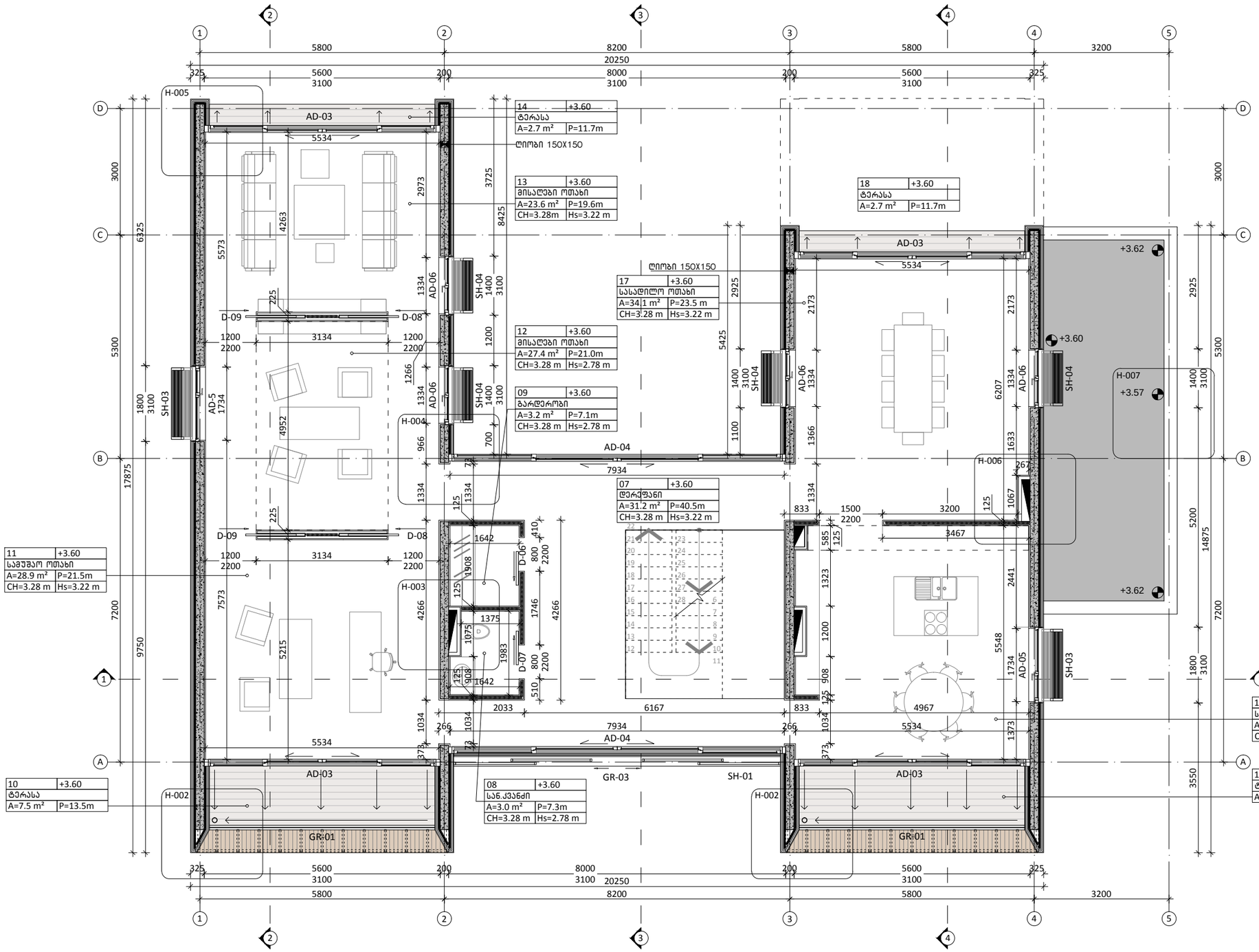

შენიშვნები

1	2
3	
4	5
6	7

1. სართვლის ნომერი
2. ნიშნული
3. სართვლის დასახელება
4. ფართობი
5. პერიმეტრი
6. სიმაღლე ჭერამდე
7. სიმაღლე შეკიდულ ჭერამდე

პირობითი აღნიშვნა	განმარტება
±0.00	იატაკის ნიშნული
	ბეტონის მონოლითური კედელი
	ბლოკის კედელი
	აბურის კედელი
	თაბაშირ-მუყაოს ტიხარი

პირობითი აღნიშვნა	განმარტება
AD	ალუმინის გარე კარ/ვიტრაჟი
AW	ალუმინის ფანჯარა
D	შიდა კარი
SH	ჭალუზი
GR	მინის მოაჯირი
SR	ლითონის მოაჯირი

პრ. მთ. არქ.	მ. ბალიაშვილი	
არქ.	თ. ასაბაშვილი	
არქ.	ა. ბაბაკიშვილი	
არქ.	თ. ვალიშვილი	
არქ.	ა. ნასცლიშვილი	

დაკვეთა	–
სტადია	მუშა პროექტი
თარიღი	მარტი 2015
ფორმატი	A3
მასშტაბი	1:100

პროექტის სახელწოდება და მისამართი
საცხოვრებელი კომპლექსი
ქ. თბილისი, კრწანისის ქუჩა.
(U-VILLA)

ნახაზის დასახელება
გეგმა +3.60 ნიშნულზე

ნახაზის კოდი
2.dwg

კლიენტი
შპს კრწანისი დეველოპმენტი

კონცეფციის ავტორი
HENNINGLARSENARCHITECTS
"Henning Larsen Architects"
Vesterbrogade 76
Dk-1620 Copenhagen V
Denmark
www.henninglarsen.com

საპროექტო ორგანიზაცია
Ab Architectural Bureau
"არქიტექტურული ბიურო"
დ. უზნაძის ქ.95, 0102.
თბილისი, საქართველო
www.arch-bureau.com

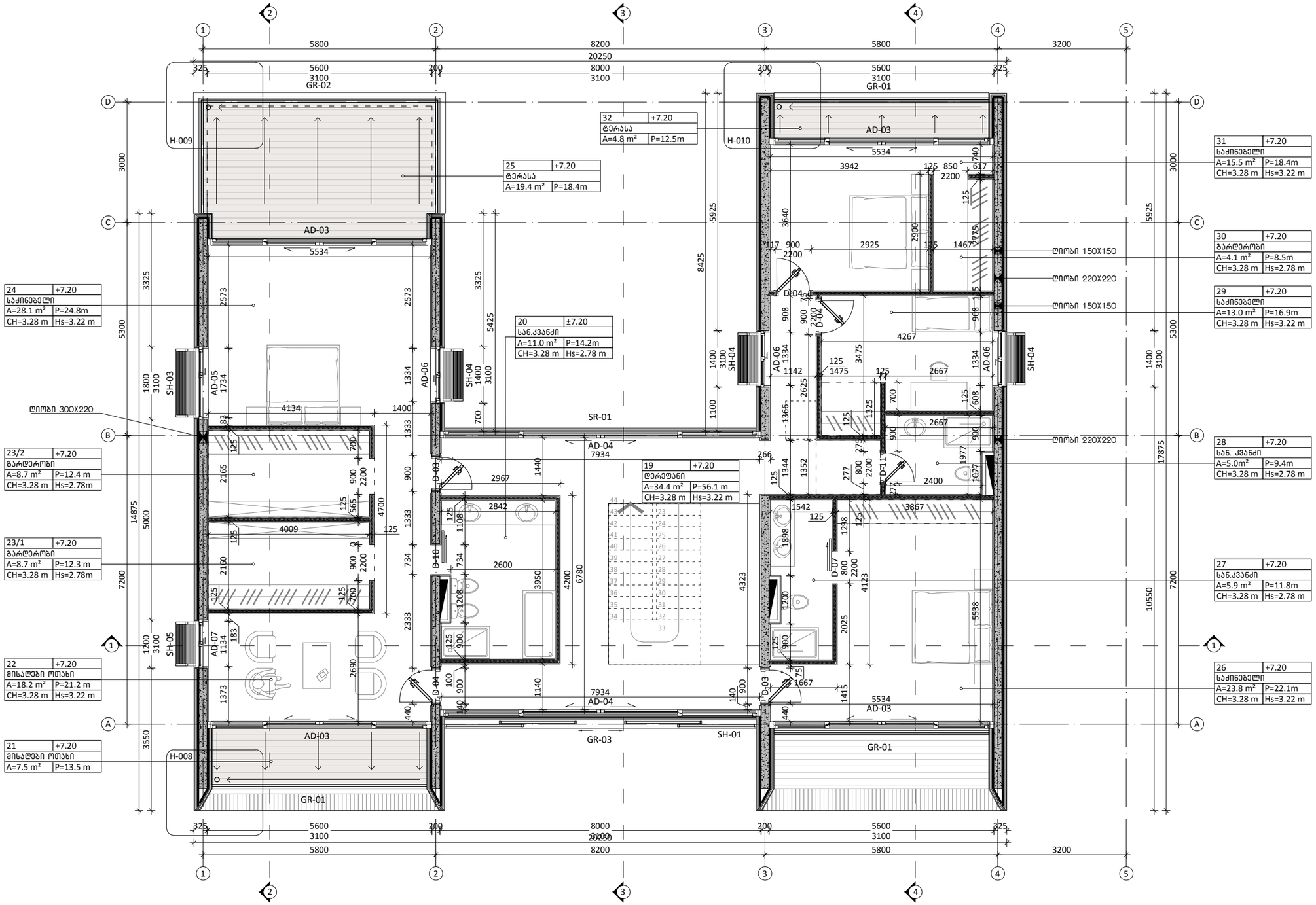

შენიშვნები

1	2
3	
4	5
6	7

1. სართავის ნომერი
2. ნიშნული
3. სართავის დასახელება
4. ფართობი
5. პერიმეტრი
6. სიმაღლე ჭერამდე
7. სიმაღლე შეკიდულ ჭერამდე

პირობითი აღნიშვნა	განმარტება
±0.00	იატაკის ნიშნული
	ბეტონის მოწოლითური კედელი
	ბლოკის კედელი
	აბურის კედელი
	თაბაშირ-მუყაოს ტიხარი

პირობითი აღნიშვნა	განმარტება
AD	ალუმინის გარე კარ/ვიტრაჟი
AW	ალუმინის ფანჯარა
D	შიდა კარი
SH	ჭალუზი
GR	მინის მოაჯირი
SR	ლითონის მოაჯირი

პრ. მთ. არქ.	მ. ბალიაშვილი	
არქ.	თ. ასაბაშვილი	
არქ.	ა. ბაბაკიშვილი	
არქ.	თ. ვალიშვილი	
არქ.	ა. ნაცვლიშვილი	

დაკვეთა	–
სტადია	მუშა პროექტი
თარიღი	მარტი 2015
ფორმატი	A3
მასშტაბი	1:100

პროექტის სახელწოდება და მისამართი
საცხოვრებელი კომპლექსი
ქ. თბილისი, კრწანისის ქუჩა.
(U-VILLA)

ნახაზის დასახელება
გეგმა +7.20 ნიშნულზე

ნახაზის კოდი
3.dwg

კლიენტი
შპს კრწანისი დეველოპმენტი

კონცეფციის ავტორი
HENNINGLARSENARCHITECTS
"Henning Larsen Architects"
Vesterbrogade 76
Dk-1620 Copenhagen V
Denmark
www.henninglarsen.com

პროექტის ორგანიზაცია
Ab Architectural Bureau
"არქიტექტურული ბიურო"
დ. უზნაძის ქ.95, 0102.
თბილისი, საქართველო
www.arch-bureau.com

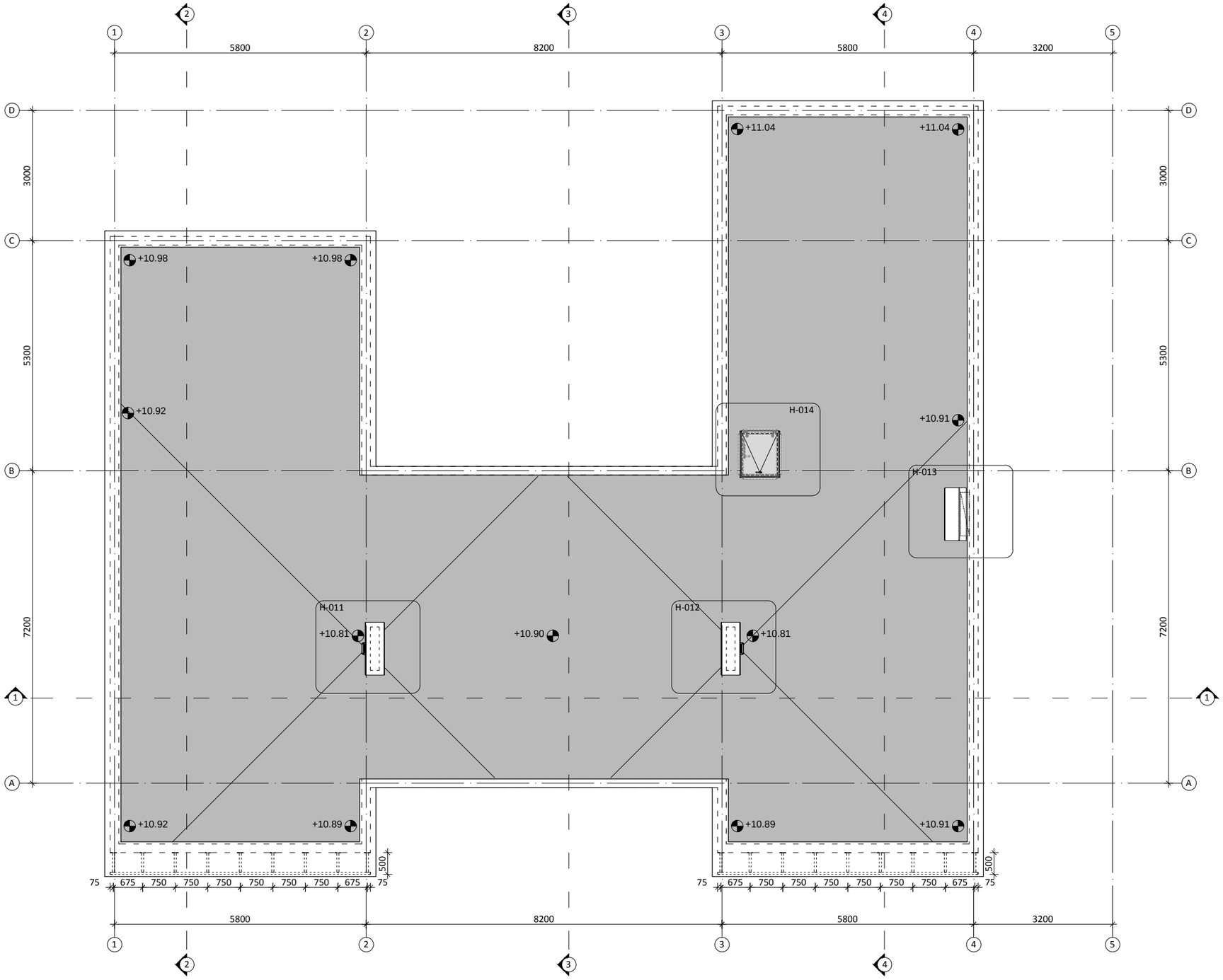

შენიშვნები

1	2
3	
4	5
6	7

1. სათავსის ნომერი
2. ნიშნული
3. სათავსის დასახელება
4. ფართობი
5. პერიმეტრი
6. სიმაღლე ჭერამდე
7. სიმაღლე შეკიდულ ჭერამდე

პირობითი აღნიშვნა	განმარტება
±0.00	იატაკის ნიშნული
	ბეტონის მონოლითური კედელი
	ბლოკის კედელი
	აბურის კედელი
	თაბაშირ-მუყაოს ტიხარი

პირობითი აღნიშვნა	განმარტება
AD	ალუმინის ბარე კარი/ვიტრაჟი
AW	ალუმინის ფანჯარა
D	ხის კარი
SH	ჟალუზი
GR	მინის მოაჯირი
SR	ლითონის მოაჯირი

პრ. მთ. არქ.	მ. ბალიაშვილი	
არქ.	თ. ასაბაშვილი	
არქ.	ა. ბაბაკიშვილი	
არქ.	თ. ვალიშვილი	
არქ.	ა. ნასვლიშვილი	

დაკვეთა	–
სტადია	მუშა პროექტი
თარიღი	მარტი 2015
ფორმატი	A3
მასშტაბი	1:100

პროექტის სახელწოდება და მისამართი

სასხოვრებელი კომპლექსი
ქ. თბილისი, კრწანისის ჯუჯა.
(U-VILLA)

ნახაზის დასახელება

სახურავის გეგმა

ნახაზის კოდი

4.dwg

კლიენტი

შპს კრწანისი დეველოპმენტი

კონცეფციის ავტორი

HENNING**LARSEN**ARCHITECTS

"Henning Larsen Architects"
Vesterbrogade 76
Dk-1620 Copenhagen V
Denmark
www.henninglarsen.com

საპროექტო ორგანიზაცია

Ab Architectural Bureau

"არქიტექტურული ბიურო"
დ. უზნაძის ქ.95, 0102,
თბილისი, საქართველო
www.arch-bureau.com

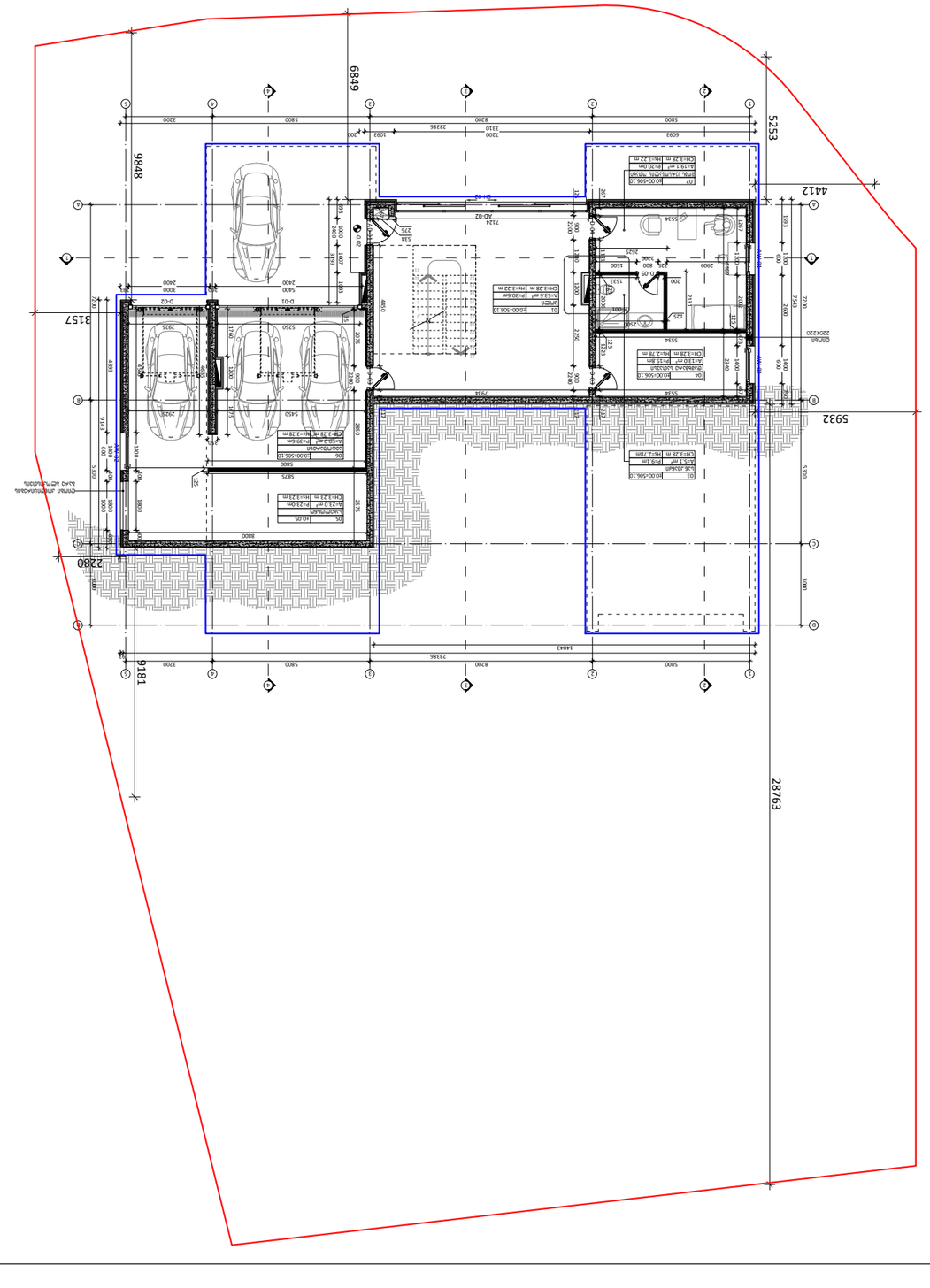

	Границы участка
	Граница земельного участка для строительства и обслуживания жилого дома

1	2					
3						
4	5					
6	7					

1.	Цементобетонная брусчатка		
2.	Бетонная плитка		
3.	Цементобетонная тротуарная плитка		
4.	Грунт природный		
5.	Газонная решетка		
6.	Цементно-песчаная смесь		
7.	Цементно-песчаная смесь для заполнения швов брусчатки		

	Площадь участка	1200	кв.м
	Площадь застройки	350	кв.м
	Площадь покрытий	200	кв.м
	Площадь озеленения	650	кв.м

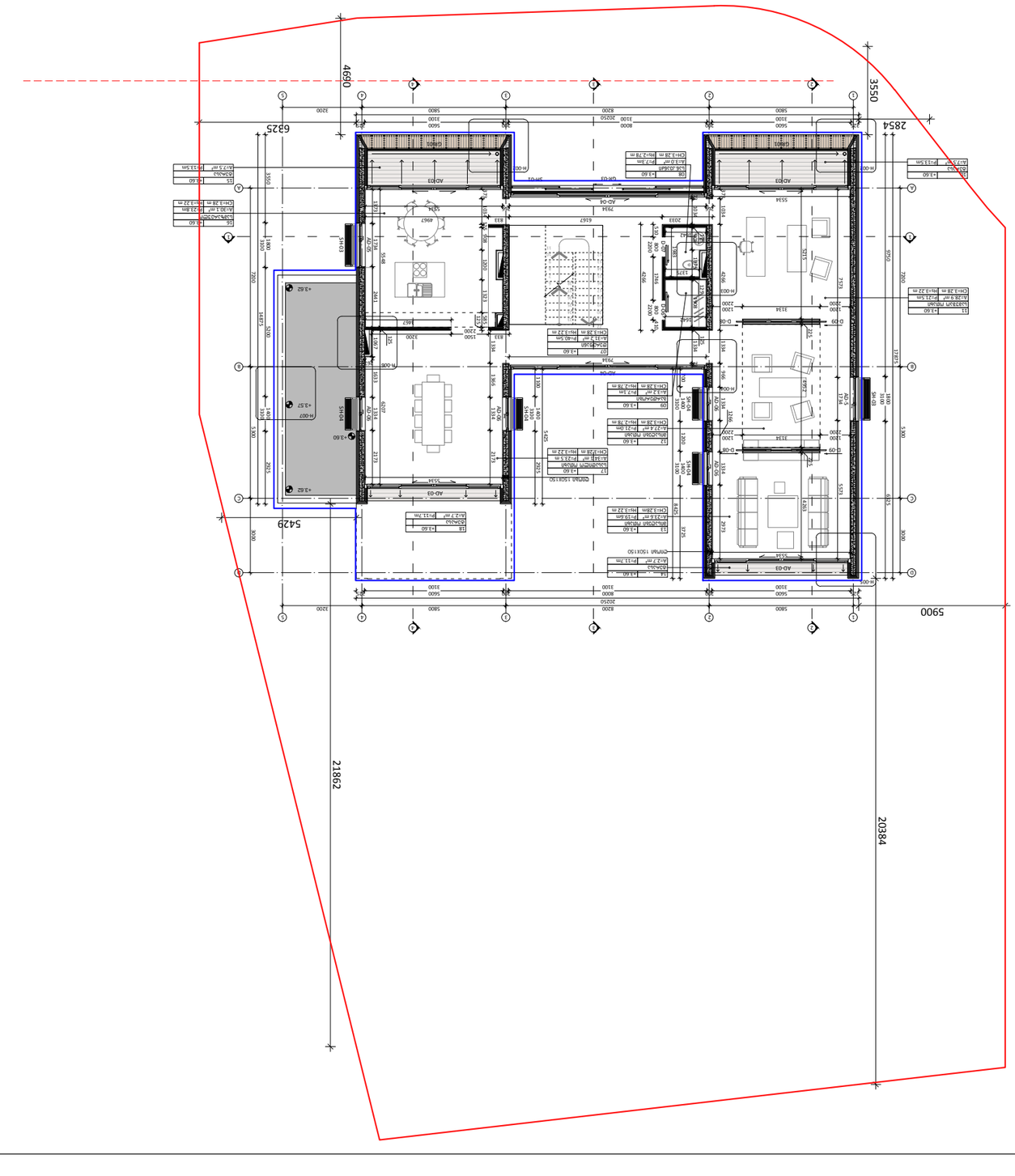

1	2				
3					
4	5				
6	7				

1.	Цегел	6М63АП	
2.	бетон	6П63ТРП	
3.	Цегел	ЦСЦ15Ц63СП035Ц	
4.	ЧЕРНИЛА		
5.	ДЪРВЕНА	ДЪРВЕСИНА	
6.	ИЗОЛАЦИЯ	ДЪСКА	
7.	ИЗОЛАЦИЯ	ЗЪРНЕСТА ДЪРВЕСИНА	

ЗАСАЖДАНИЯ			
ЗЕЛЕНИНА	ВИД ЗЕЛЕНИНА	ВИСОЧИНА	
ПОДЛОЖКА	ВИД ПОДЛОЖКА	ДЕБЕЛИНА	
ПЛОЩ ЗЕЛЕНИНА			
ПЛОЩ ПОДЛОЖКА			
ОБЩО ПЛОЩ			

±0.00	ПОКАЗВА БЛИЗЪО ПОЛОЖЕНИЕ НА ЕТАЖНАТА ПЛОСКОСТ		
	ОБОЗНАЧЕНИЕ ЗА ПЛОЩИ ОТ ЕТАЖНИ ПЛАНИ	AD	ЗЕЛЕНИНА
	ЗИМНА ГРАДИНА	SH	
	ТЕРАСА	GR	
	ПЛОЩ ЗА ИЗЧИСЛЯВАНЕ НА ЗАСТРОЕНОСТТА	SR	

36.	ЗАП. ЗАЛ.	9. ЗЪЗЕЛЕНЯВАНЕ	ЗЪЗДАВАНЕ НА ДЪРВЕСНА ДЕКОРАЦИЯ
ЗАЛ.	8. ЗЪЗЛАГАНЕ	ЗЪЗЛАГАНЕ НА ДЪРВЕНА ДЕКОРАЦИЯ	
ЗАЛ.	7. ЗЪЗЛАГАНЕ	ЗЪЗЛАГАНЕ НА ДЪРВЕНА ЛАМПАРИНА	
ЗАЛ.	6. ЗЪЗЛАГАНЕ	ЗЪЗЛАГАНЕ НА ДЪРВЕНА ЛАМПАРИНА	
ЗАЛ.	5. ЗЪЗЛАГАНЕ	ЗЪЗЛАГАНЕ НА ДЪРВЕНА ЛАМПАРИНА	
ЗАЛ.	4. ЗЪЗЛАГАНЕ	ЗЪЗЛАГАНЕ НА ДЪРВЕНА ЛАМПАРИНА	
ЗАЛ.	3. ЗЪЗЛАГАНЕ	ЗЪЗЛАГАНЕ НА ДЪРВЕНА ЛАМПАРИНА	
ЗАЛ.	2. ЗЪЗЛАГАНЕ	ЗЪЗЛАГАНЕ НА ДЪРВЕНА ЛАМПАРИНА	
ЗАЛ.	1. ЗЪЗЛАГАНЕ	ЗЪЗЛАГАНЕ НА ДЪРВЕНА ЛАМПАРИНА	

ЗАЛ.	1. ЗЪЗЛАГАНЕ	ЗЪЗЛАГАНЕ НА ДЪРВЕНА ЛАМПАРИНА	
ЗАЛ.	2. ЗЪЗЛАГАНЕ	ЗЪЗЛАГАНЕ НА ДЪРВЕНА ЛАМПАРИНА	
ЗАЛ.	3. ЗЪЗЛАГАНЕ	ЗЪЗЛАГАНЕ НА ДЪРВЕНА ЛАМПАРИНА	
ЗАЛ.	4. ЗЪЗЛАГАНЕ	ЗЪЗЛАГАНЕ НА ДЪРВЕНА ЛАМПАРИНА	
ЗАЛ.	5. ЗЪЗЛАГАНЕ	ЗЪЗЛАГАНЕ НА ДЪРВЕНА ЛАМПАРИНА	
ЗАЛ.	6. ЗЪЗЛАГАНЕ	ЗЪЗЛАГАНЕ НА ДЪРВЕНА ЛАМПАРИНА	
ЗАЛ.	7. ЗЪЗЛАГАНЕ	ЗЪЗЛАГАНЕ НА ДЪРВЕНА ЛАМПАРИНА	
ЗАЛ.	8. ЗЪЗЛАГАНЕ	ЗЪЗЛАГАНЕ НА ДЪРВЕНА ЛАМПАРИНА	
ЗАЛ.	9. ЗЪЗЛАГАНЕ	ЗЪЗЛАГАНЕ НА ДЪРВЕНА ЛАМПАРИНА	
ЗАЛ.	10. ЗЪЗЛАГАНЕ	ЗЪЗЛАГАНЕ НА ДЪРВЕНА ЛАМПАРИНА	

ЗАЛ.	11. ЗЪЗЛАГАНЕ	ЗЪЗЛАГАНЕ НА ДЪРВЕНА ЛАМПАРИНА	
ЗАЛ.	12. ЗЪЗЛАГАНЕ	ЗЪЗЛАГАНЕ НА ДЪРВЕНА ЛАМПАРИНА	
ЗАЛ.	13. ЗЪЗЛАГАНЕ	ЗЪЗЛАГАНЕ НА ДЪРВЕНА ЛАМПАРИНА	
ЗАЛ.	14. ЗЪЗЛАГАНЕ	ЗЪЗЛАГАНЕ НА ДЪРВЕНА ЛАМПАРИНА	
ЗАЛ.	15. ЗЪЗЛАГАНЕ	ЗЪЗЛАГАНЕ НА ДЪРВЕНА ЛАМПАРИНА	
ЗАЛ.	16. ЗЪЗЛАГАНЕ	ЗЪЗЛАГАНЕ НА ДЪРВЕНА ЛАМПАРИНА	
ЗАЛ.	17. ЗЪЗЛАГАНЕ	ЗЪЗЛАГАНЕ НА ДЪРВЕНА ЛАМПАРИНА	
ЗАЛ.	18. ЗЪЗЛАГАНЕ	ЗЪЗЛАГАНЕ НА ДЪРВЕНА ЛАМПАРИНА	
ЗАЛ.	19. ЗЪЗЛАГАНЕ	ЗЪЗЛАГАНЕ НА ДЪРВЕНА ЛАМПАРИНА	
ЗАЛ.	20. ЗЪЗЛАГАНЕ	ЗЪЗЛАГАНЕ НА ДЪРВЕНА ЛАМПАРИНА	

ЗАЛ.	21. ЗЪЗЛАГАНЕ	ЗЪЗЛАГАНЕ НА ДЪРВЕНА ЛАМПАРИНА	
ЗАЛ.	22. ЗЪЗЛАГАНЕ	ЗЪЗЛАГАНЕ НА ДЪРВЕНА ЛАМПАРИНА	
ЗАЛ.	23. ЗЪЗЛАГАНЕ	ЗЪЗЛАГАНЕ НА ДЪРВЕНА ЛАМПАРИНА	
ЗАЛ.	24. ЗЪЗЛАГАНЕ	ЗЪЗЛАГАНЕ НА ДЪРВЕНА ЛАМПАРИНА	
ЗАЛ.	25. ЗЪЗЛАГАНЕ	ЗЪЗЛАГАНЕ НА ДЪРВЕНА ЛАМПАРИНА	
ЗАЛ.	26. ЗЪЗЛАГАНЕ	ЗЪЗЛАГАНЕ НА ДЪРВЕНА ЛАМПАРИНА	
ЗАЛ.	27. ЗЪЗЛАГАНЕ	ЗЪЗЛАГАНЕ НА ДЪРВЕНА ЛАМПАРИНА	
ЗАЛ.	28. ЗЪЗЛАГАНЕ	ЗЪЗЛАГАНЕ НА ДЪРВЕНА ЛАМПАРИНА	
ЗАЛ.	29. ЗЪЗЛАГАНЕ	ЗЪЗЛАГАНЕ НА ДЪРВЕНА ЛАМПАРИНА	
ЗАЛ.	30. ЗЪЗЛАГАНЕ	ЗЪЗЛАГАНЕ НА ДЪРВЕНА ЛАМПАРИНА	

ЗАЛ.	31. ЗЪЗЛАГАНЕ	ЗЪЗЛАГАНЕ НА ДЪРВЕНА ЛАМПАРИНА	
ЗАЛ.	32. ЗЪЗЛАГАНЕ	ЗЪЗЛАГАНЕ НА ДЪРВЕНА ЛАМПАРИНА	
ЗАЛ.	33. ЗЪЗЛАГАНЕ	ЗЪЗЛАГАНЕ НА ДЪРВЕНА ЛАМПАРИНА	
ЗАЛ.	34. ЗЪЗЛАГАНЕ	ЗЪЗЛАГАНЕ НА ДЪРВЕНА ЛАМПАРИНА	
ЗАЛ.	35. ЗЪЗЛАГАНЕ	ЗЪЗЛАГАНЕ НА ДЪРВЕНА ЛАМПАРИНА	
ЗАЛ.	36. ЗЪЗЛАГАНЕ	ЗЪЗЛАГАНЕ НА ДЪРВЕНА ЛАМПАРИНА	

ЗАЛ.	37. ЗЪЗЛАГАНЕ	ЗЪЗЛАГАНЕ НА ДЪРВЕНА ЛАМПАРИНА	
ЗАЛ.	38. ЗЪЗЛАГАНЕ	ЗЪЗЛАГАНЕ НА ДЪРВЕНА ЛАМПАРИНА	
ЗАЛ.	39. ЗЪЗЛАГАНЕ	ЗЪЗЛАГАНЕ НА ДЪРВЕНА ЛАМПАРИНА	
ЗАЛ.	40. ЗЪЗЛАГАНЕ	ЗЪЗЛАГАНЕ НА ДЪРВЕНА ЛАМПАРИНА	
ЗАЛ.	41. ЗЪЗЛАГАНЕ	ЗЪЗЛАГАНЕ НА ДЪРВЕНА ЛАМПАРИНА	
ЗАЛ.	42. ЗЪЗЛАГАНЕ	ЗЪЗЛАГАНЕ НА ДЪРВЕНА ЛАМПАРИНА	
ЗАЛ.	43. ЗЪЗЛАГАНЕ	ЗЪЗЛАГАНЕ НА ДЪРВЕНА ЛАМПАРИНА	
ЗАЛ.	44. ЗЪЗЛАГАНЕ	ЗЪЗЛАГАНЕ НА ДЪРВЕНА ЛАМПАРИНА	
ЗАЛ.	45. ЗЪЗЛАГАНЕ	ЗЪЗЛАГАНЕ НА ДЪРВЕНА ЛАМПАРИНА	
ЗАЛ.	46. ЗЪЗЛАГАНЕ	ЗЪЗЛАГАНЕ НА ДЪРВЕНА ЛАМПАРИНА	

ЗАЛ.	47. ЗЪЗЛАГАНЕ	ЗЪЗЛАГАНЕ НА ДЪРВЕНА ЛАМПАРИНА	
ЗАЛ.	48. ЗЪЗЛАГАНЕ	ЗЪЗЛАГАНЕ НА ДЪРВЕНА ЛАМПАРИНА	
ЗАЛ.	49. ЗЪЗЛАГАНЕ	ЗЪЗЛАГАНЕ НА ДЪРВЕНА ЛАМПАРИНА	
ЗАЛ.	50. ЗЪЗЛАГАНЕ	ЗЪЗЛАГАНЕ НА ДЪРВЕНА ЛАМПАРИНА	
ЗАЛ.	51. ЗЪЗЛАГАНЕ	ЗЪЗЛАГАНЕ НА ДЪРВЕНА ЛАМПАРИНА	
ЗАЛ.	52. ЗЪЗЛАГАНЕ	ЗЪЗЛАГАНЕ НА ДЪРВЕНА ЛАМПАРИНА	
ЗАЛ.	53. ЗЪЗЛАГАНЕ	ЗЪЗЛАГАНЕ НА ДЪРВЕНА ЛАМПАРИНА	
ЗАЛ.	54. ЗЪЗЛАГАНЕ	ЗЪЗЛАГАНЕ НА ДЪРВЕНА ЛАМПАРИНА	
ЗАЛ.	55. ЗЪЗЛАГАНЕ	ЗЪЗЛАГАНЕ НА ДЪРВЕНА ЛАМПАРИНА	
ЗАЛ.	56. ЗЪЗЛАГАНЕ	ЗЪЗЛАГАНЕ НА ДЪРВЕНА ЛАМПАРИНА	

ЗАЛ.	57. ЗЪЗЛАГАНЕ	ЗЪЗЛАГАНЕ НА ДЪРВЕНА ЛАМПАРИНА	
ЗАЛ.	58. ЗЪЗЛАГАНЕ	ЗЪЗЛАГАНЕ НА ДЪРВЕНА ЛАМПАРИНА	
ЗАЛ.	59. ЗЪЗЛАГАНЕ	ЗЪЗЛАГАНЕ НА ДЪРВЕНА ЛАМПАРИНА	
ЗАЛ.	60. ЗЪЗЛАГАНЕ	ЗЪЗЛАГАНЕ НА ДЪРВЕНА ЛАМПАРИНА	
ЗАЛ.	61. ЗЪЗЛАГАНЕ	ЗЪЗЛАГАНЕ НА ДЪРВЕНА ЛАМПАРИНА	
ЗАЛ.	62. ЗЪЗЛАГАНЕ	ЗЪЗЛАГАНЕ НА ДЪРВЕНА ЛАМПАРИНА	
ЗАЛ.	63. ЗЪЗЛАГАНЕ	ЗЪЗЛАГАНЕ НА ДЪРВЕНА ЛАМПАРИНА	
ЗАЛ.	64. ЗЪЗЛАГАНЕ	ЗЪЗЛАГАНЕ НА ДЪРВЕНА ЛАМПАРИНА	
ЗАЛ.	65. ЗЪЗЛАГАНЕ	ЗЪЗЛАГАНЕ НА ДЪРВЕНА ЛАМПАРИНА	
ЗАЛ.	66. ЗЪЗЛАГАНЕ	ЗЪЗЛАГАНЕ НА ДЪРВЕНА ЛАМПАРИНА	

ЗАЛ.	67. ЗЪЗЛАГАНЕ	ЗЪЗЛАГАНЕ НА ДЪРВЕНА ЛАМПАРИНА	
ЗАЛ.	68. ЗЪЗЛАГАНЕ	ЗЪЗЛАГАНЕ НА ДЪРВЕНА ЛАМПАРИНА	
ЗАЛ.	69. ЗЪЗЛАГАНЕ	ЗЪЗЛАГАНЕ НА ДЪРВЕНА ЛАМПАРИНА	
ЗАЛ.	70. ЗЪЗЛАГАНЕ	ЗЪЗЛАГАНЕ НА ДЪРВЕНА ЛАМПАРИНА	
ЗАЛ.	71. ЗЪЗЛАГАНЕ	ЗЪЗЛАГАНЕ НА ДЪРВЕНА ЛАМПАРИНА	
ЗАЛ.	72. ЗЪЗЛАГАНЕ	ЗЪЗЛАГАНЕ НА ДЪРВЕНА ЛАМПАРИНА	
ЗАЛ.	73. ЗЪЗЛАГАНЕ	ЗЪЗЛАГАНЕ НА ДЪРВЕНА ЛАМПАРИНА	
ЗАЛ.	74. ЗЪЗЛАГАНЕ	ЗЪЗЛАГАНЕ НА ДЪРВЕНА ЛАМПАРИНА	
ЗАЛ.	75. ЗЪЗЛАГАНЕ	ЗЪЗЛАГАНЕ НА ДЪРВЕНА ЛАМПАРИНА	
ЗАЛ.	76. ЗЪЗЛАГАНЕ	ЗЪЗЛАГАНЕ НА ДЪРВЕНА ЛАМПАРИНА	

ЗАЛ.	77. ЗЪЗЛАГАНЕ	ЗЪЗЛАГАНЕ НА ДЪРВЕНА ЛАМПАРИНА	
ЗАЛ.	78. ЗЪЗЛАГАНЕ	ЗЪЗЛАГАНЕ НА ДЪРВЕНА ЛАМПАРИНА	
ЗАЛ.	79. ЗЪЗЛАГАНЕ	ЗЪЗЛАГАНЕ НА ДЪРВЕНА ЛАМПАРИНА	
ЗАЛ.	80. ЗЪЗЛАГАНЕ	ЗЪЗЛАГАНЕ НА ДЪРВЕНА ЛАМПАРИНА	
ЗАЛ.	81. ЗЪЗЛАГАНЕ	ЗЪЗЛАГАНЕ НА ДЪРВЕНА ЛАМПАРИНА	
ЗАЛ.	82. ЗЪЗЛАГАНЕ	ЗЪЗЛАГАНЕ НА ДЪРВЕНА ЛАМПАРИНА	
ЗАЛ.	83. ЗЪЗЛАГАНЕ	ЗЪЗЛАГАНЕ НА ДЪРВЕНА ЛАМПАРИНА	
ЗАЛ.	84. ЗЪЗЛАГАНЕ	ЗЪЗЛАГАНЕ НА ДЪРВЕНА ЛАМПАРИНА	
ЗАЛ.	85. ЗЪЗЛАГАНЕ	ЗЪЗЛАГАНЕ НА ДЪРВЕНА ЛАМПАРИНА	
ЗАЛ.	86. ЗЪЗЛАГАНЕ	ЗЪЗЛАГАНЕ НА ДЪРВЕНА ЛАМПАРИНА	

ЗАЛ.	87. ЗЪЗЛАГАНЕ	ЗЪЗЛАГАНЕ НА ДЪРВЕНА ЛАМПАРИНА	
ЗАЛ.	88. ЗЪЗЛАГАНЕ	ЗЪЗЛАГАНЕ НА ДЪРВЕНА ЛАМПАРИНА	
ЗАЛ.	89. ЗЪЗЛАГАНЕ	ЗЪЗЛАГАНЕ НА ДЪРВЕНА ЛАМПАРИНА	
ЗАЛ.	90. ЗЪЗЛАГАНЕ	ЗЪЗЛАГАНЕ НА ДЪРВЕНА ЛАМПАРИНА	
ЗАЛ.	91. ЗЪЗЛАГАНЕ	ЗЪЗЛАГАНЕ НА ДЪРВЕНА ЛАМПАРИНА	
ЗАЛ.	92. ЗЪЗЛАГАНЕ	ЗЪЗЛАГАНЕ НА ДЪРВЕНА ЛАМПАРИНА	
ЗАЛ.	93. ЗЪЗЛАГАНЕ	ЗЪЗЛАГАНЕ НА ДЪРВЕНА ЛАМПАРИНА	
ЗАЛ.	94. ЗЪЗЛАГАНЕ	ЗЪЗЛАГАНЕ НА ДЪРВЕНА ЛАМПАРИНА	
ЗАЛ.	95. ЗЪЗЛАГАНЕ	ЗЪЗЛАГАНЕ НА ДЪРВЕНА ЛАМПАРИНА	
ЗАЛ.	96. ЗЪЗЛАГАНЕ	ЗЪЗЛАГАНЕ НА ДЪРВЕНА ЛАМПАРИНА	

ЗАЛ.	97. ЗЪЗЛАГАНЕ	ЗЪЗЛАГАНЕ НА ДЪРВЕНА ЛАМПАРИНА	
ЗАЛ.	98. ЗЪЗЛАГАНЕ	ЗЪЗЛАГАНЕ НА ДЪРВЕНА ЛАМПАРИНА	
ЗАЛ.	99. ЗЪЗЛАГАНЕ	ЗЪЗЛАГАНЕ НА ДЪРВЕНА ЛАМПАРИНА	
ЗАЛ.	100. ЗЪЗЛАГАНЕ	ЗЪЗЛАГАНЕ НА ДЪРВЕНА ЛАМПАРИНА	
ЗАЛ.	101. ЗЪЗЛАГАНЕ	ЗЪЗЛАГАНЕ НА ДЪРВЕНА ЛАМПАРИНА	
ЗАЛ.	102. ЗЪЗЛАГАНЕ	ЗЪЗЛАГАНЕ НА ДЪРВЕНА ЛАМПАРИНА	
ЗАЛ.	103. ЗЪЗЛАГАНЕ	ЗЪЗЛАГАНЕ НА ДЪРВЕНА ЛАМПАРИНА	
ЗАЛ.	104. ЗЪЗЛАГАНЕ	ЗЪЗЛАГАНЕ НА ДЪРВЕНА ЛАМПАРИНА	
ЗАЛ.	105. ЗЪЗЛАГАНЕ	ЗЪЗЛАГАНЕ НА ДЪРВЕНА ЛАМПАРИНА	
ЗАЛ.	106. ЗЪЗЛАГАНЕ	ЗЪЗЛАГАНЕ НА ДЪРВЕНА ЛАМПАРИНА	

ЗАЛ.	107. ЗЪЗЛАГАНЕ	ЗЪЗЛАГАНЕ НА ДЪРВЕНА ЛАМПАРИНА	
ЗАЛ.	108. ЗЪЗЛАГАНЕ	ЗЪЗЛАГАНЕ НА ДЪРВЕНА ЛАМПАРИНА	
ЗАЛ.	109. ЗЪЗЛАГАНЕ	ЗЪЗЛАГАНЕ НА ДЪРВЕНА ЛАМПАРИНА	
ЗАЛ.	110. ЗЪЗЛАГАНЕ	ЗЪЗЛАГАНЕ НА ДЪРВЕНА ЛАМПАРИНА	
ЗАЛ.	111. ЗЪЗЛАГАНЕ	ЗЪЗЛАГАНЕ НА ДЪРВЕНА ЛАМПАРИНА	
ЗАЛ.	112. ЗЪЗЛАГАНЕ	ЗЪЗЛАГАНЕ НА ДЪРВЕНА ЛАМПАРИНА	
ЗАЛ.	113. ЗЪЗЛАГАНЕ	ЗЪЗЛАГАНЕ НА ДЪРВЕНА ЛАМПАРИНА	
ЗАЛ.	114. ЗЪЗЛАГАНЕ	ЗЪЗЛАГАНЕ НА ДЪРВЕНА ЛАМПАРИНА	
ЗАЛ.	115. ЗЪЗЛАГАНЕ	ЗЪЗЛАГАНЕ НА ДЪРВЕНА ЛАМПАРИНА	
ЗАЛ.	116. ЗЪЗЛАГАНЕ	ЗЪЗЛАГАНЕ НА ДЪРВЕНА ЛАМПАРИНА	

ЗАЛ.	117. ЗЪЗЛАГАНЕ	ЗЪЗЛАГАНЕ НА ДЪРВЕНА ЛАМПАРИНА	
ЗАЛ.	118. ЗЪЗЛАГАНЕ	ЗЪЗЛАГАНЕ НА ДЪРВЕНА ЛАМПАРИНА	
ЗАЛ.	119. ЗЪЗЛАГАНЕ	ЗЪЗЛАГАНЕ НА ДЪРВЕНА ЛАМПАРИНА	
ЗАЛ.	120. ЗЪЗЛАГАНЕ	ЗЪЗЛАГАНЕ НА ДЪРВЕНА ЛАМПАРИНА	
ЗАЛ.	121. ЗЪЗЛАГАНЕ	ЗЪЗЛАГАНЕ НА ДЪРВЕНА ЛАМПАРИНА	
ЗАЛ.	122. ЗЪЗЛАГАНЕ	ЗЪЗЛАГАНЕ НА ДЪРВЕНА ЛАМПАРИНА	
ЗАЛ.	123. ЗЪЗЛАГАНЕ	ЗЪЗЛАГАНЕ НА ДЪРВЕНА ЛАМПАРИНА	
ЗАЛ.	124. ЗЪЗЛАГАНЕ	ЗЪЗЛАГАНЕ НА ДЪРВЕНА ЛАМПАРИНА	
ЗАЛ.	125. ЗЪЗЛАГАНЕ	ЗЪЗЛАГАНЕ НА ДЪРВЕНА ЛАМПАРИНА	
ЗАЛ.	126. ЗЪЗЛАГАНЕ	ЗЪЗЛАГАНЕ НА ДЪРВЕНА ЛАМПАРИНА	

ЗАЛ.	127. ЗЪЗЛАГАНЕ	ЗЪЗЛАГАНЕ НА ДЪРВЕНА ЛАМПАРИНА	
ЗАЛ.	128. ЗЪЗЛАГАНЕ	ЗЪЗЛАГАНЕ НА ДЪРВЕНА ЛАМПАРИНА	
ЗАЛ.	129. ЗЪЗЛАГАНЕ	ЗЪЗЛАГАНЕ НА ДЪРВЕНА ЛАМПАРИНА	
ЗАЛ.	130. ЗЪЗЛАГАНЕ	ЗЪЗЛАГАНЕ НА ДЪРВЕНА ЛАМПАРИНА	
ЗАЛ.	131. ЗЪЗЛАГАНЕ	ЗЪЗЛАГАНЕ НА ДЪРВЕНА ЛАМПАРИНА	
ЗАЛ.	132. ЗЪЗЛАГАНЕ	ЗЪЗЛАГАНЕ НА ДЪРВЕНА ЛАМПАРИНА	
ЗАЛ.	133. ЗЪЗЛАГАНЕ	ЗЪЗЛАГАНЕ НА ДЪРВЕНА ЛАМПАРИНА	
ЗАЛ.	134. ЗЪЗЛАГАНЕ	ЗЪЗЛАГАНЕ НА ДЪРВЕНА ЛАМПАРИНА	
ЗАЛ.	135. ЗЪЗЛАГАНЕ	ЗЪЗЛАГАНЕ НА ДЪРВЕНА ЛАМПАРИНА	
ЗАЛ.	136. ЗЪЗЛАГАНЕ	ЗЪЗЛАГАНЕ НА ДЪРВЕНА ЛАМПАРИНА	

ЗАЛ.	137. ЗЪЗЛАГАНЕ	ЗЪЗЛАГАНЕ НА ДЪРВЕНА ЛАМПАРИНА	
ЗАЛ.	138. ЗЪЗЛАГАНЕ	ЗЪЗЛАГАНЕ НА ДЪРВЕНА ЛАМПАРИНА	
ЗАЛ.	139. ЗЪЗЛАГАНЕ	ЗЪЗЛАГАНЕ НА ДЪРВЕНА ЛАМПАРИНА	
ЗАЛ.	140. ЗЪЗЛАГАНЕ	ЗЪЗЛАГАНЕ НА ДЪРВЕНА ЛАМПАРИНА	
ЗАЛ.	141. ЗЪЗЛАГАНЕ	ЗЪЗЛАГАНЕ НА ДЪРВЕНА ЛАМПАРИНА	
ЗАЛ.	142. ЗЪЗЛАГАНЕ	ЗЪЗЛАГАНЕ НА ДЪРВЕНА ЛАМПАРИНА	
ЗАЛ.	143. ЗЪЗЛАГАНЕ	ЗЪЗЛАГАНЕ НА ДЪРВЕНА ЛАМПАРИНА	
ЗАЛ.	144. ЗЪЗЛАГАНЕ	ЗЪЗЛАГАНЕ НА ДЪРВЕНА ЛАМПАРИНА	
ЗАЛ.	145. ЗЪЗЛАГАНЕ	ЗЪЗЛАГАНЕ НА ДЪРВЕНА ЛАМПАРИНА	
ЗАЛ.	146. ЗЪЗЛАГАНЕ	ЗЪЗЛАГАНЕ НА ДЪРВЕНА ЛАМПАРИНА	

ЗАЛ.	147. ЗЪЗЛАГАНЕ	ЗЪЗЛАГАНЕ НА ДЪРВЕНА ЛАМПАРИНА	
ЗАЛ.	148. ЗЪЗЛАГАНЕ	ЗЪЗЛАГАНЕ НА ДЪРВЕНА ЛАМПАРИНА	
ЗАЛ.	149. ЗЪЗЛАГАНЕ	ЗЪЗЛАГАНЕ НА ДЪРВЕНА ЛАМПАРИНА	
ЗАЛ.	150. ЗЪЗЛАГАНЕ	ЗЪЗЛАГАНЕ НА ДЪРВЕНА ЛАМПАРИНА	
ЗАЛ.	151. ЗЪЗЛАГАНЕ	ЗЪЗЛАГАНЕ НА ДЪРВЕНА ЛАМПАРИНА	
ЗАЛ.	152. ЗЪЗЛАГАНЕ	ЗЪЗЛАГАНЕ НА ДЪРВЕНА ЛАМПАРИНА	
ЗАЛ.	153. ЗЪЗЛАГАНЕ	ЗЪЗЛАГАНЕ НА ДЪРВЕНА ЛАМПАРИНА	
ЗАЛ.	154. ЗЪЗЛАГАНЕ	ЗЪЗЛАГАНЕ НА ДЪРВЕНА ЛАМПАРИНА	
ЗАЛ.	155. ЗЪЗЛАГАНЕ	ЗЪЗЛАГАНЕ НА ДЪРВЕНА ЛАМПАРИНА	
ЗАЛ.	156. ЗЪЗЛАГАНЕ	ЗЪЗЛАГАНЕ НА ДЪРВЕНА ЛАМПАРИНА	

ЗАЛ.	157. ЗЪЗЛАГАНЕ	ЗЪЗЛАГАНЕ НА ДЪРВЕНА ЛАМПАРИНА	
ЗАЛ.	158. ЗЪЗЛАГАНЕ	ЗЪЗЛАГАНЕ НА ДЪРВЕНА ЛАМПАРИНА	
ЗАЛ.	159. ЗЪЗЛАГАНЕ	ЗЪЗЛАГАНЕ НА ДЪРВЕНА ЛАМПАРИНА	
ЗАЛ.	160. ЗЪЗЛАГАНЕ	ЗЪЗЛАГАНЕ НА ДЪРВЕНА ЛАМПАРИНА	
ЗАЛ.	161. ЗЪЗЛАГАНЕ	ЗЪЗЛАГАНЕ НА ДЪРВЕНА ЛАМПАРИНА	
ЗАЛ.	162. ЗЪЗЛАГАНЕ	ЗЪЗЛАГАНЕ НА ДЪРВЕНА ЛАМПАРИНА	
ЗАЛ.	163. ЗЪЗЛАГАНЕ	ЗЪЗЛАГАНЕ НА ДЪРВЕНА ЛАМПАРИНА	
ЗАЛ.	164. ЗЪЗЛАГАНЕ	ЗЪЗЛАГАНЕ НА ДЪРВЕНА ЛАМПАРИНА	
ЗАЛ.	165. ЗЪЗЛАГАНЕ	ЗЪЗЛАГАНЕ НА ДЪРВЕНА ЛАМПАРИНА	
ЗАЛ.	166. ЗЪЗЛАГАНЕ	ЗЪЗЛАГАНЕ НА ДЪРВЕНА ЛАМПАРИНА	

ЗАЛ.	167. ЗЪЗЛАГАНЕ	ЗЪЗЛАГАНЕ НА ДЪРВЕНА ЛАМПАРИНА	
ЗАЛ.	168. ЗЪЗЛАГАНЕ	ЗЪЗЛАГАНЕ НА ДЪРВЕНА ЛАМПАРИНА	
ЗАЛ.	169. ЗЪЗЛАГАНЕ	ЗЪЗЛАГАНЕ НА ДЪРВЕНА ЛАМПАРИНА	
ЗАЛ.	170. ЗЪЗЛАГАНЕ	ЗЪЗЛАГАНЕ НА ДЪРВЕНА ЛАМПАРИНА	
ЗАЛ.	171. ЗЪЗЛАГАНЕ	ЗЪЗЛАГАНЕ НА ДЪРВЕНА ЛАМПАРИНА	
ЗАЛ.	172. ЗЪЗЛАГАНЕ	ЗЪЗЛАГАНЕ НА ДЪРВЕНА ЛАМПАРИНА	
ЗАЛ.	173. ЗЪЗЛАГАНЕ	ЗЪЗЛАГАНЕ НА ДЪРВЕНА ЛАМПАРИНА	
ЗАЛ.	174. ЗЪЗЛАГАНЕ	ЗЪЗЛАГАНЕ НА ДЪРВЕНА ЛАМПАРИНА	
ЗАЛ.	175. ЗЪЗЛАГАНЕ	ЗЪЗЛАГАНЕ НА ДЪРВЕНА ЛАМПАРИНА	
ЗАЛ.	176. ЗЪЗЛАГАНЕ	ЗЪЗЛАГАНЕ НА ДЪРВЕНА ЛАМПАРИНА	

ЗАЛ.	177. ЗЪЗЛАГАНЕ	ЗЪЗЛАГАНЕ НА ДЪРВЕНА ЛАМПАРИНА	
ЗАЛ.	178. ЗЪЗЛАГАНЕ	ЗЪЗЛАГАНЕ НА ДЪРВЕНА ЛАМПАРИНА	
ЗАЛ.	179. ЗЪЗЛАГАНЕ	ЗЪЗЛАГАНЕ НА ДЪРВЕНА ЛАМПАРИНА	
ЗАЛ.	180. ЗЪЗЛАГАНЕ	ЗЪЗЛАГАНЕ НА ДЪРВЕНА ЛАМПАРИНА	
ЗАЛ.	181. ЗЪЗЛАГАНЕ	ЗЪЗЛАГАНЕ НА ДЪРВЕНА ЛАМПАРИНА	
ЗАЛ.	182. ЗЪЗЛАГАНЕ	ЗЪЗЛАГАНЕ НА ДЪРВЕНА ЛАМПАРИНА	
ЗАЛ.	183. ЗЪЗЛАГАНЕ	ЗЪЗЛАГАНЕ НА ДЪРВЕНА ЛАМПАРИНА	
ЗАЛ.	184. ЗЪЗЛАГАНЕ	ЗЪЗЛАГАНЕ НА ДЪРВЕНА ЛАМПАРИНА	
ЗАЛ.	185. ЗЪЗЛАГАНЕ	ЗЪЗЛАГАНЕ НА ДЪРВЕНА ЛАМПАРИНА	
ЗАЛ.	186. ЗЪЗЛАГАНЕ	ЗЪЗЛАГАНЕ НА ДЪРВЕНА ЛАМПАРИНА	

ЗАЛ.	187. ЗЪЗЛАГАНЕ	ЗЪЗЛАГАНЕ НА ДЪРВЕНА ЛАМПАРИНА	
ЗАЛ.	188. ЗЪЗЛАГАНЕ	ЗЪЗЛАГАНЕ НА ДЪРВЕНА ЛАМПАРИНА	
ЗАЛ.	189. ЗЪЗЛАГАНЕ	ЗЪЗЛАГАНЕ НА ДЪРВЕНА ЛАМПАРИНА	
ЗАЛ.	190. ЗЪЗЛАГАНЕ	ЗЪЗЛАГАНЕ НА ДЪРВЕНА ЛАМПАРИНА	
ЗАЛ.	191. ЗЪЗЛАГАНЕ	ЗЪЗЛАГАНЕ НА ДЪРВЕНА ЛАМПАРИНА	
ЗАЛ.	192. ЗЪЗЛАГАНЕ	ЗЪЗЛАГАНЕ НА ДЪРВЕНА ЛАМПАРИНА	
ЗАЛ.	193. ЗЪЗЛАГАНЕ	ЗЪЗЛАГАНЕ НА ДЪРВЕНА ЛАМПАРИНА	
ЗАЛ.	194. ЗЪЗЛАГАНЕ	ЗЪЗЛАГАНЕ НА ДЪРВЕНА ЛАМПАРИНА	
ЗАЛ.	195. ЗЪЗЛАГАНЕ	ЗЪЗЛАГАНЕ НА ДЪРВЕНА ЛАМПАРИНА	
ЗАЛ.	196. ЗЪЗЛАГАНЕ	ЗЪЗЛАГАНЕ НА ДЪРВЕНА ЛАМПАРИНА	

ЗАЛ.	197. ЗЪЗЛАГАНЕ

№	Дата	Основание	Кол.	Формат
1	2			
3	4.00	Подземна етажна конструкция	AD	
4	5	Основна конструкция	AW	
6	7	Стоманобетонова конструкция	D	
		Зидария	SH	
		Дограма	GR	
		Фасадна облицовка – вентилируема	SR	
		Стоманобетонова конструкция		
		Конструкция от ЦЕЛУЛОЗНО-ДЪРВЕСНИ ПЛОЧИ		
		Конструкция от ЛЕПЕНОДЪРВЕНИ ГРЕДОРАЗПОРНИ ПРЕГРАДИ		

№	Име	Подпис	Дата
1.	Инж. Здравко Стоянов		
2.	Инж. Стоян Стоянов		
3.	Инж. Стоян Стоянов		
4.	Инж. Стоян Стоянов		
5.	Инж. Стоян Стоянов		
6.	Инж. Стоян Стоянов		
7.	Инж. Стоян Стоянов		

Възложител	Проектант
Инж. Здравко Стоянов	Инж. Здравко Стоянов

Проектна фаза	Вид проект
Работен проект	Архитектурна част

Обект	Етап
Жилищна сграда (U-VILLA)	Разширение

Адрес на обекта	Мащаб	Лист №	Общ брой листове
Ул. Любен Каравелов 3, гр. Банкя, ул. Любен Каравелов 3	1:200	7.dwg	

Проектант	Адрес	Телефон, e-mail
HENNINGLARSENARCHITECTS "Henning Larsen Architects" Vesterbrogade 76 DK-1620 Copenhagen V Denmark www.henninglarsen.com	Ab Architectural Bureau "Хенинг Ларсен Архитектс" ЕООД ул. "Цар Освободител" 95, 0102 София, България www.arch-bureau.com	

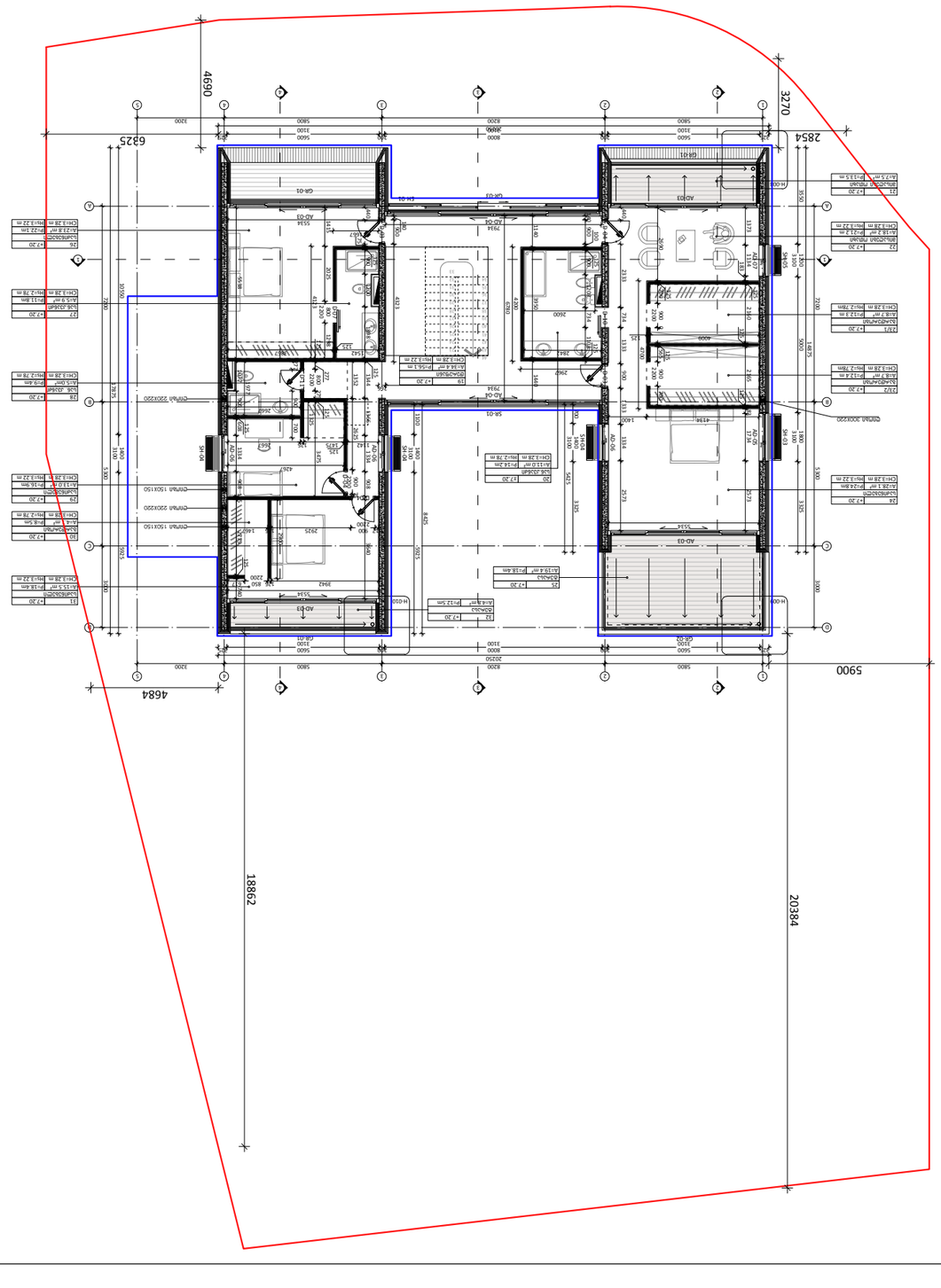

Нова сграда
Съществуваща сграда за разрушаване
Граница на имота

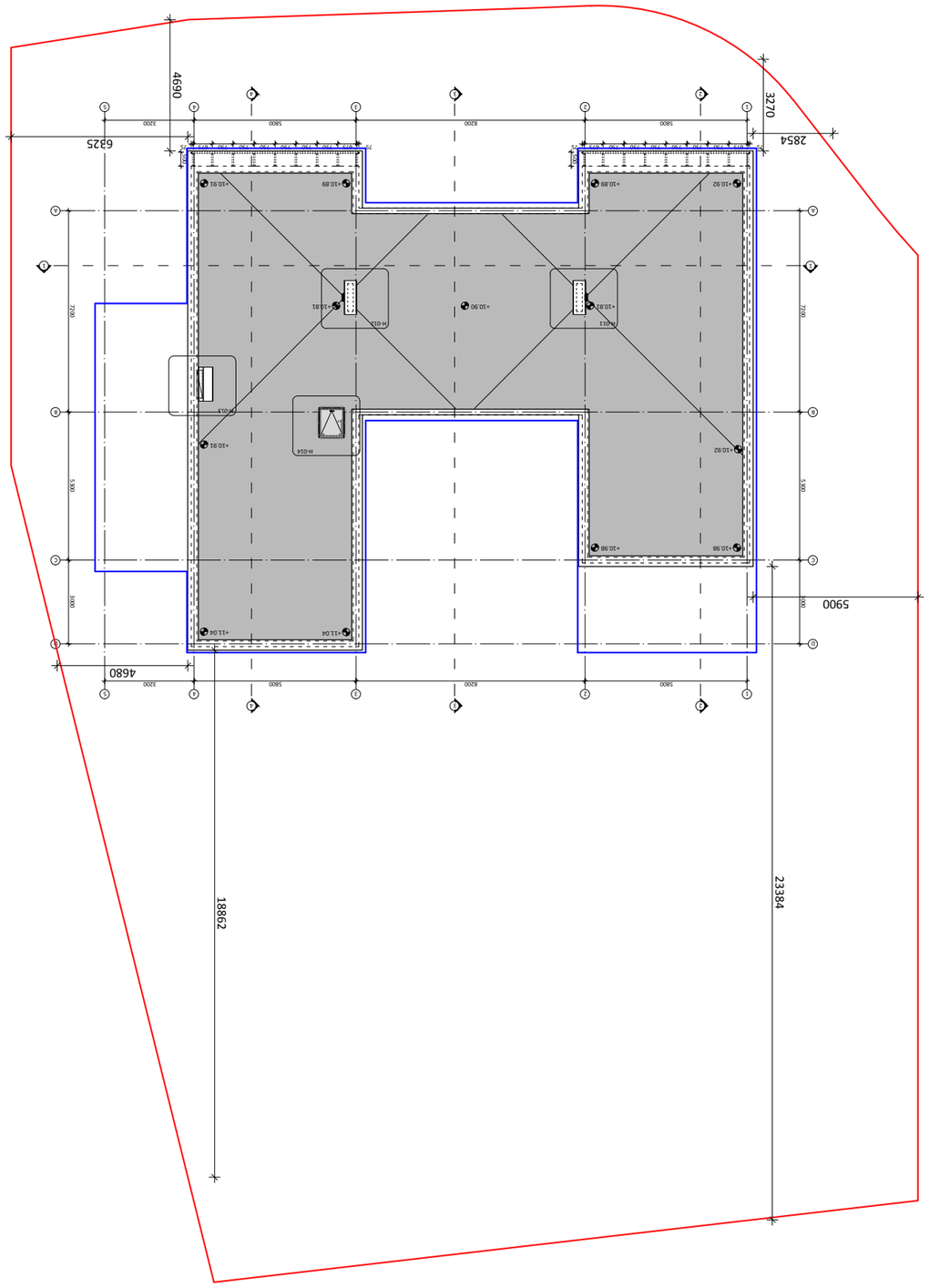

ЗАСТРОЙЧИВА ЛИНИЯ	
ЗАБРАНЕНА ЗОНА ЗА ЗАСТРОЯВАНЕ	

ЗАСТРОЯВАНЕ			
ЗАСТРОЯВАНА ПЛОЩ	1	2	
ЗАСТРОЯВАНА ПЛОЩ	3	±0.00	
ЗАСТРОЯВАНА ПЛОЩ	4	5	
ЗАСТРОЯВАНА ПЛОЩ	6	7	

1.	ЗАСТРОЯВАНА ПЛОЩ	6П83АП
2.	ОЗЕЛЕНЕНА ПЛОЩ	6П83ЗЕП
3.	ЗАСТРОЯВАНА ПЛОЩ ПОД НАВЕС	ПЗЗЗ8ПА-ЗЗЧЗАПА ФПЗАЗПА
4.	ПЛОЩ ПЪТНИ НАСТИЛКИ	ПЗЗЗПАПЗ
5.	ЗЗЗПАПЗЗ6ПА	ЗЗЗПАПЗЗ6ПА
6.	ЗАСТРОЯВАЩА ЗОНА	ЗАСТРОЯВАЩА ЗОНА
7.	ЗАСТРОЯВАЩА ЗОНА ЗА ОБЩЕСТВЕНО ОБСЛУЖВАНЕ	ЗАСТРОЯВАЩА ЗОНА ЗА ОБЩЕСТВЕНО ОБСЛУЖВАНЕ

ЗА.	ЗАП. ЗА.	Е. ЗЗПЗЗПЗЗПЕП	ЗЗЗЗЗЗЗЗЗЗЗ
ЗА.	П. ЗЗЗЗЗЗЗЗЗЗП	Ч. ЗЗЗЗЗЗЗЗЗЗЗ	
ЗА.	П. ЗЗЗЗЗЗЗЗЗЗЗ	Ч. ЗЗЗЗЗЗЗЗЗЗЗ	
ЗА.	П. ЗЗЗЗЗЗЗЗЗЗЗ	Ч. ЗЗЗЗЗЗЗЗЗЗЗ	
ЗА.	П. ЗЗЗЗЗЗЗЗЗЗЗ	Ч. ЗЗЗЗЗЗЗЗЗЗЗ	

ЗЗЗЗЗЗЗЗЗЗЗ	ЗЗЗЗЗЗЗЗЗЗЗ	ЗЗЗЗЗЗЗЗЗЗЗ