Экспликация зданий в 1:200

Инв.№ подл.	
Подп. и дата	
Взам. инв.№	
Инв.№ дубл.	
Подп. и дата	
Изм. Кол.уч. Лист № док. Подп. Дата	
030ЭС.ОЛ.ЭЭ.2012 ГП	
Разработал Ситников	Стадия Лист Листов
Проверил Ситников	Р 1
Н.контр. Ситников	Экспликация зданий в 1:200
ГИП Ситников	ООО "Энергосервис"

Планировочная часть 1:200

Изм. Кол.уч. Лист № док. Подп. Дата	
Разработал	Ситников
Проверил	Ситников
Н.контр.	Ситников
ГИП	Ситников
Стадия	Р
Лист	3
Листов	17
Наименование или номер помещения	Площадь помещения, м²
1	84.02
2	1401.5
Площадь здания (общая)	1485.52
Площадь здания (расчетная)	1485.52
Площадь застройки	1485.52
Строительный объем	5915
Высота здания	15.3
Количество этажей	3
Количество квартир	17
Количество мест	2
Количество машиномест	
Количество машиномест для МГН	
Количество машиномест для МГН	
Количество машиномест для МГН

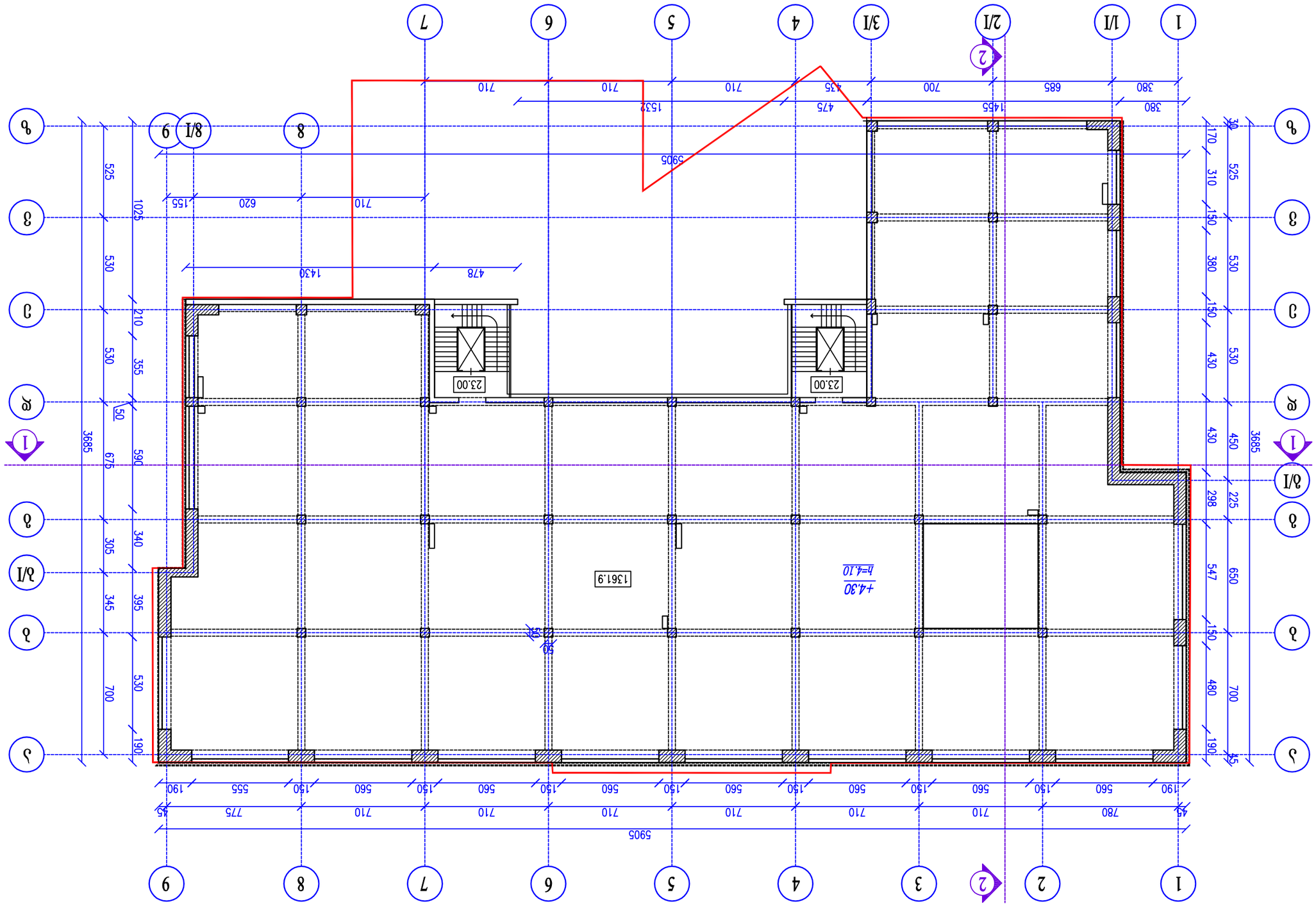

Н-1 Архитектурный план 1:200

Изм.	Кол.уч.	№док.
Разработал		
Проверил		
Н.контр.		
ГИП		

Экспликация помещений

Наименование	Площадь, м.кв.
Тамбур	13,61
Коридор	59,05
Лестничная клетка	23,00
Лестничная клетка	23,00

Ведомость рабочих чертежей основного комплекта

Лист	Наименование	Примечание
1	Общие данные	
2	Архитектурный план	
3	Разрез 1-1	
4	Фасад 1-9	
5	Фасад А-Е	
6	Схема расположения элементов сборных перекрытий	
7	Схема расположения элементов сборных перекрытий	
8	Схема расположения элементов сборных перекрытий	
9	Схема расположения элементов сборных перекрытий	
10	Схема расположения элементов сборных перекрытий	
11	Схема расположения элементов сборных перекрытий	
12	Схема расположения элементов сборных перекрытий	
13	Схема расположения элементов сборных перекрытий	
14	Схема расположения элементов сборных перекрытий	
15	Схема расположения элементов сборных перекрытий	
16	Схема расположения элементов сборных перекрытий	
17	Схема расположения элементов сборных перекрытий	

Стадия	Лист	Листов
Р	2	17

Общество с ограниченной ответственностью
"Технологии Строительства"
г. Москва, ул. Ленинская Слобода, 19
тел. +7 (495) 579-98-99
ИНН 0200100367

Копировал

Формат А3

Взам. инв. №

Подпись и дата

Инв. № подл.

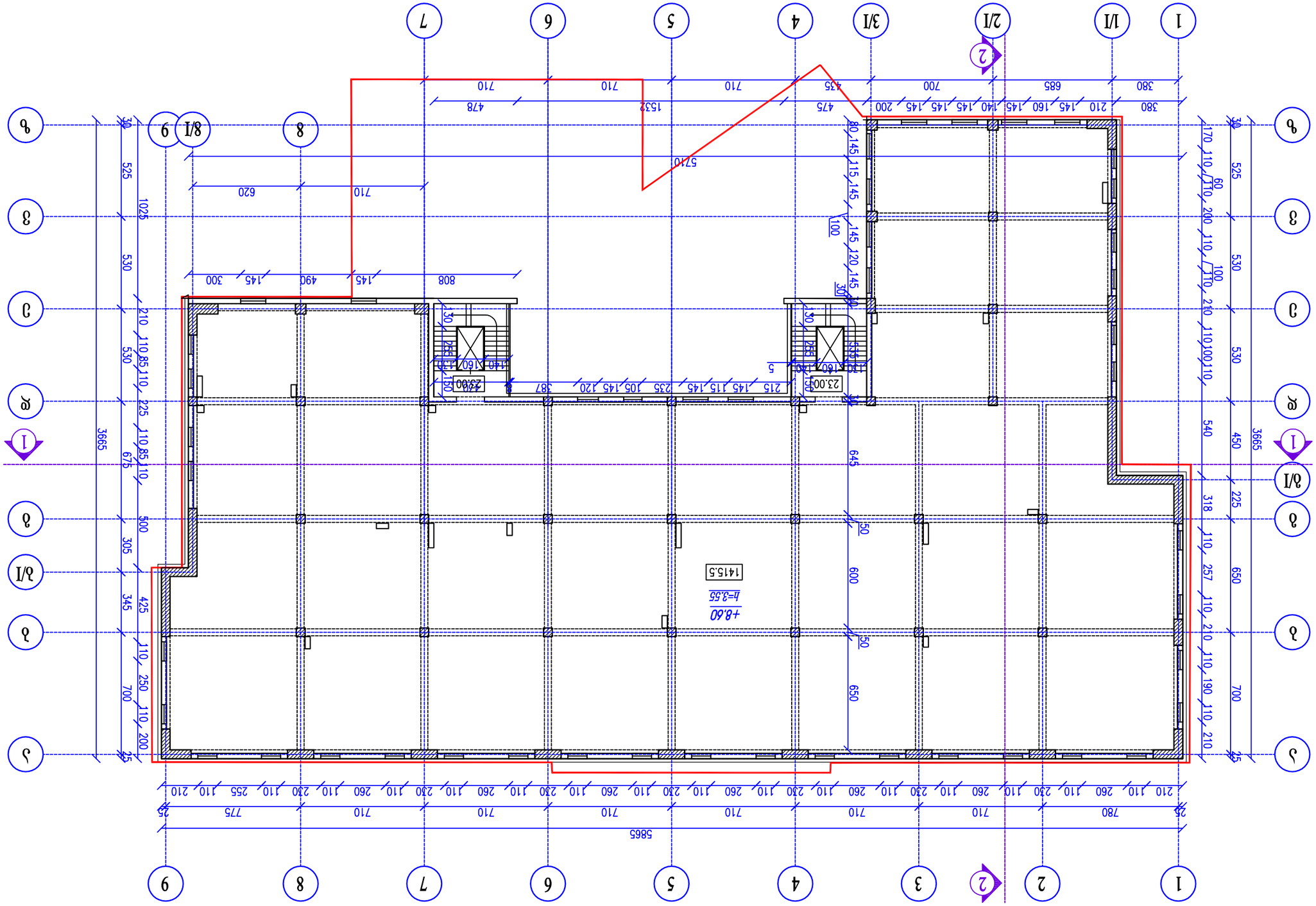

III-ىلىق قاۋىتنىڭ قابات پىلانى 1:200

مۇنداقىلىقتا	قابىلىق	ئۇچۇرنامىلار
ئاپتۇرلىقتا	مۇنەققىلىق، ئۇ.ئەۋەزئەۋلەل ئاۋۇق. ۋ. №29	
ۋەكىلىقتا		
"ئۇل „ppr"		
		ئەمەلدىكى بىلىنىش

ئەلىخەتلىرىدە	قابىلىق	ئۇچۇرنامىلار
ئەھمىيەت	ئۇ. ئەلىخەت	
ھۆججەتتە	ئۇ. ئەلىخەت	

ئۇچۇرنامە

ئەمەلىيەتتە 2012 ۋ

ئەھمەتجان ئەلىخەت ئەمەتئەلىخان

		ئۇ/ۋ. ئۇچىقاش ئەلىخەت ئۇچ. ۋىلىۋىلىۋ Tengge@mail.ru ھۆججەت. +995 579 985 995 ب/ز **02001003670**
		III بىنەمەتتىكى قاۋىتى
		1:200
		ئۇچۇرنامىلار №
		8.ب. 4 17

IV-სართულის გეგმა მ 1:200

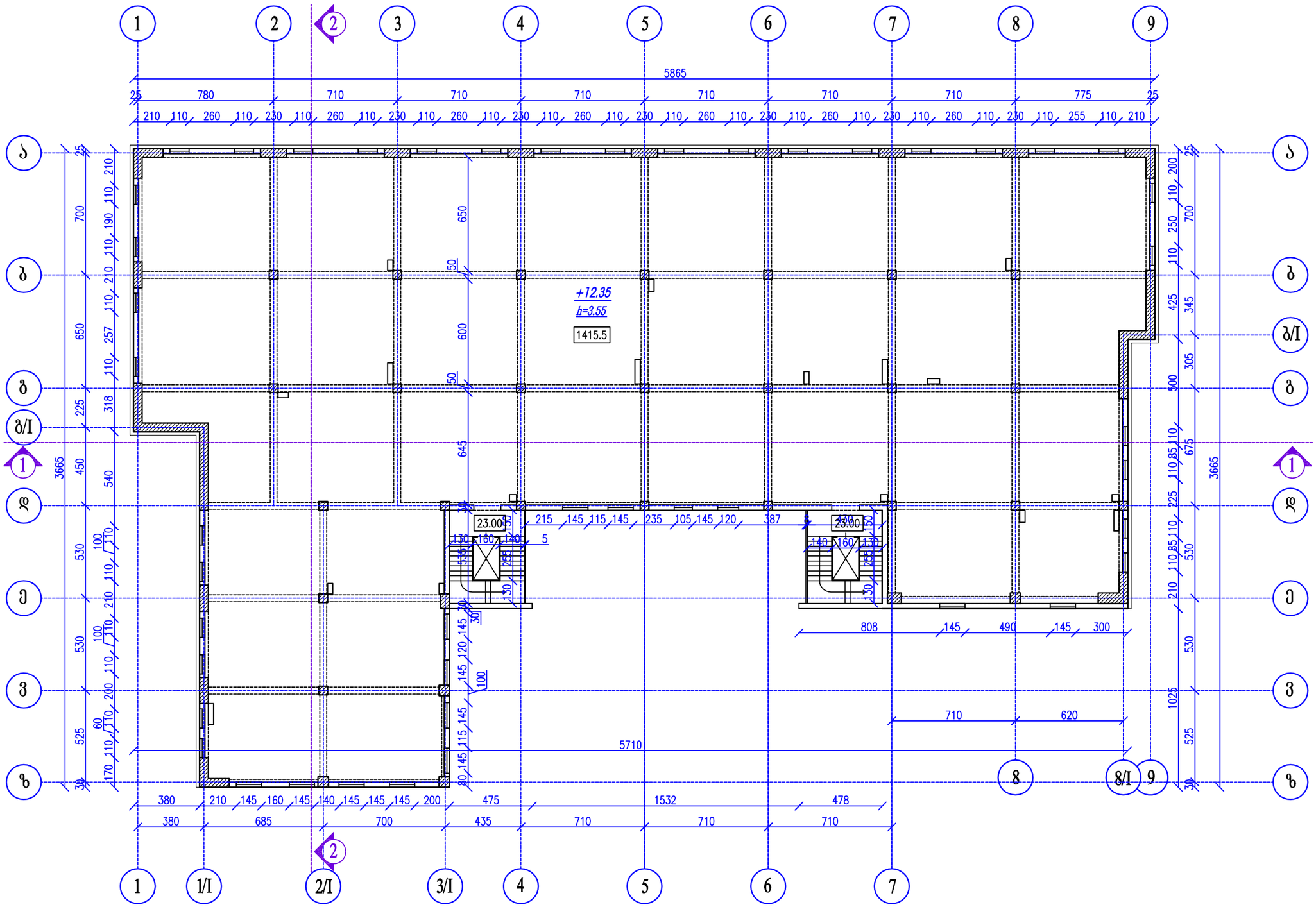

თბილისი 2012 წ

პირობითი აღნიშვნები

ე ქ ს პ ლ ი კ ა ც ი ა

შენიშვნა

მისამართი	თბილისი, ი.ჭავჭავაძის გამზ. ქ. №29
დამკვეთი	
შპს „pp„	

პროექტის სახელი

თანამდებობა	გვარი	ხელმოწერა
ავტორი	თ. ესიავა	
ხელმძღვანელი	თ. ესიავა	

ი/მ. თენგიზ ესიავა
ელ. ფოსტა
Tengoge@mail.ru
ტელ. +995 579 985 995
ს/კ 02001003670

მასშტაბი	IV სართულის გეგმა
1:200	

სტადია	შურცლის №	შურცლები
მ.პ.	5	17

Условный этаж 1:200

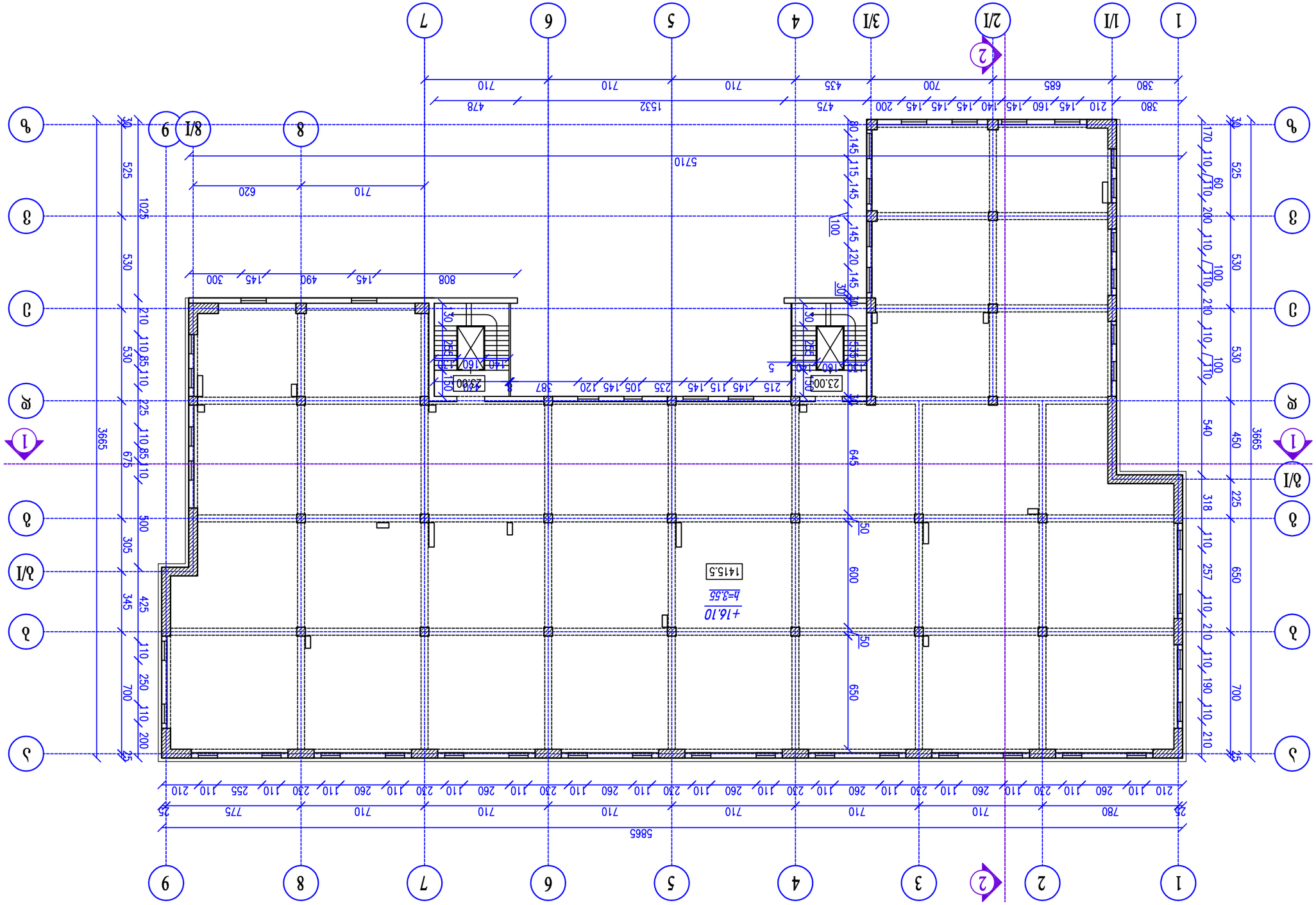

Формат А3х3	

Экземпляр №

Изм.	Кол. уч.
Лист	№ док.
Подпись	Дата

Инв. № подл.	Подпись и дата
Взам. инв. №	
Инв. № дубл.	Подпись и дата

Гип	Пегасов Д.А.
Н. контр.	Пегасов Д.А.
Разработал	Пегасов Д.А.

Стадия	Лист	Листов
Р	8	17

ООО "Пегасов Дом"
Тел. +7995 579 985 995
Пегасов@mail.ru

Условный этаж в осях 1-9/А-Д

Формат А3

VI-ЦЭМОТЭСПЦ аЭЭаЦ а 1:200

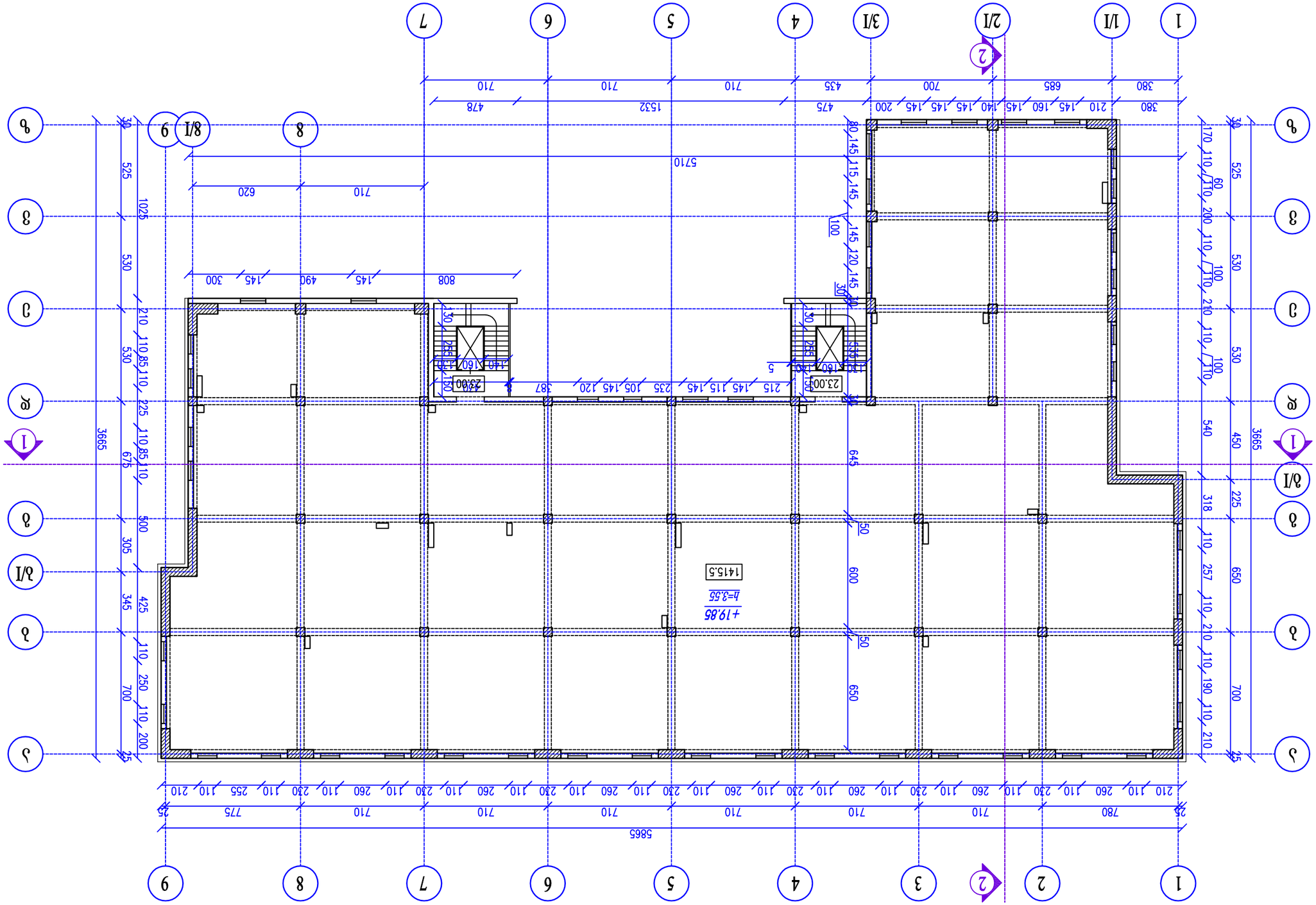

ЭОФЭЗЭООЭ ЭЯБЦЭЗВЦЭЭ	
ЭЭЭЯЭЭЦЭ 2012 ₽	

ЭДЦЭЯЯЭЭДЭЭЭЭ	
ЭЭЭЭЯЭЭЭ	
ЭЭЭЭЯЭЭЭ	
ЭЭЯЭЯЭЭЭ	
ЭЭЯЭЯЭЭЭ	
ЭЭЯ

8.Э.	8	17
Ъф.ъЖОЭ	ЯЭлФЖЪОь №ЯЭлФЖЭЭО	
1:200		
ЯЭЬЭЯфъЭЭО	VII ЬъМОЭЭЖЪОь ЯЭЭЯЬ	
———	0/8. ОЭбЭЭ% ЭЬОъЭЬ ЭЖ. ЯЭПЬфъ Tenpoge@mail.ru ФЭЖ. +995 579 985 995 Ь/ф **02001003670**	
ЯъЭЯЯЭЬЭЬ	Ю. ЭЬОъЭЬ	
ЭЬфОМФО	Ю. ЭЬОъЭЬ	
ОЭЬбЭЖЯЭЬЭЭЖЭЬ	ЬЭЖЭЬ	ЬЭЖЯЭМЯЭЖЭ

ЭЬЬЭЯЭЬЬ

ЭЬфОЯЭЬЬО ЬъЬЭЖО

ЯъЭЬЭЭЭЬО

ЯЭЬ „ЖР"

ЭЬфОЯЭЬЬО ЬъЬЭЖО

ЭЬОЖОЬъ, ОЭъЭЯЯЭъЭЬЬ 53%. d. №29	ЭЬЬъЭЬфМЬО

ЭЬЬЭЯЭЬЬ

ЭЬфОЯЭЬЬО 2012 Ф

ЭЬфМЭЬООЬО ЭЖЯЬЯЭЯЯЬЭЬО

VII-ЬъМОЭЭЖЬЭЬ ЯЭЭЯЬ Э 1:200

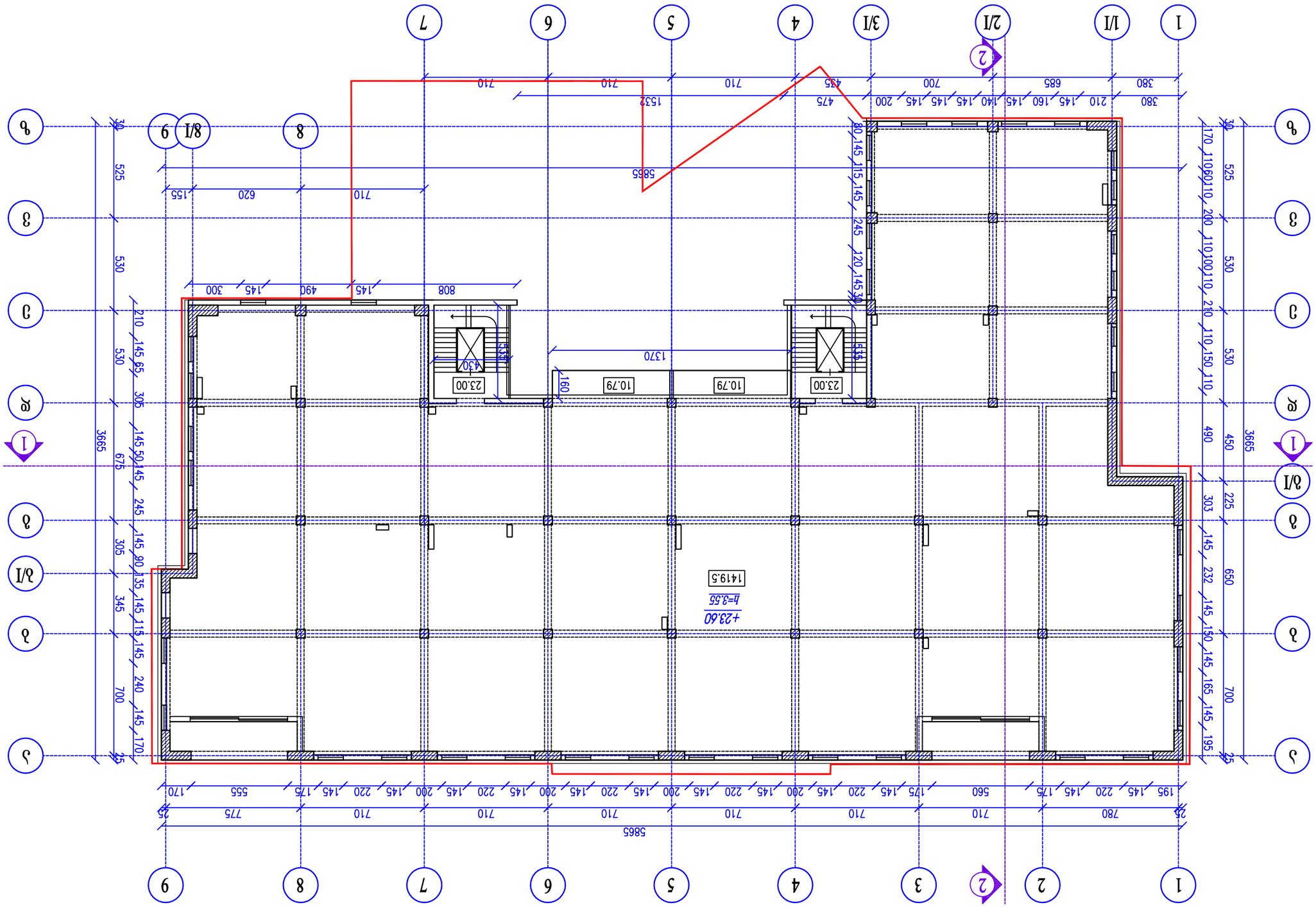

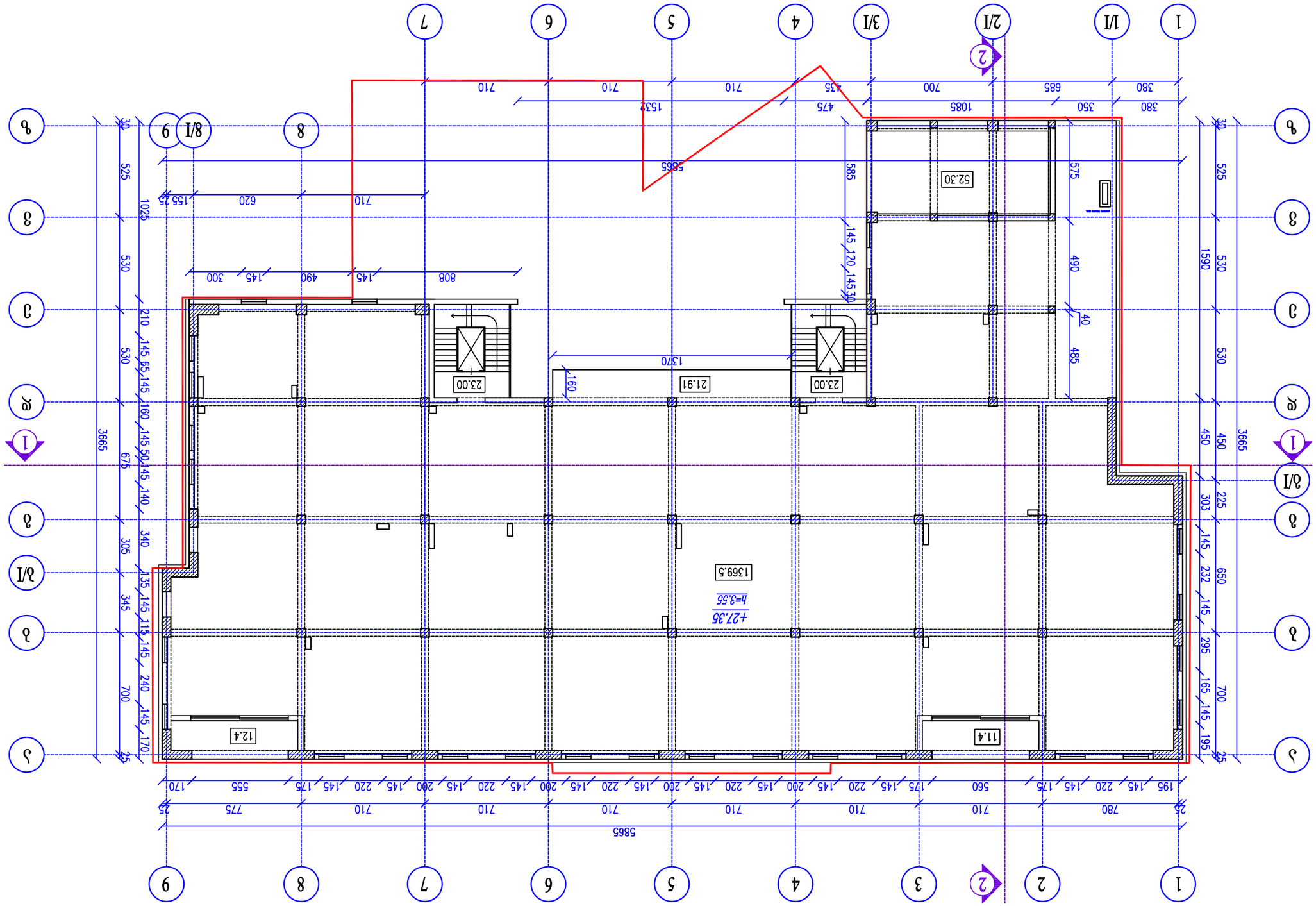

VIII-цокольный этаж. М 1:200

Изм. Кол.уч. Лист № док. Подп. Дата	
3ОФМ/ЗАОПО .ЛрБОЭВБЭЗАО	
Разработал Ивлиев 07.2012	Фазы стадия Лист Листов
Н.контр.	Р 17
ГИП	

Инв.№ подл.	Подп. и дата	Взам.инв.№

Согласовано		
Гл.инж.проекта		
Гл.архитектор		
Гл.технолог		
Нач.отдела		
Нач.сектора		

Заказчик	Адрес объекта	Примечание
Администрация Ленинского района	г. Тула, ул. Металлургов, д. №29	
Разработал		
Гип		

Стадия	Лист	Листов
Р	17	

Изм.	Кол.уч.	Лист № док. Подп. Дата

Разработал	Ивлиев 07.2012
Н.контр.	
ГИП	

Стадия	Лист	Листов
Р	17	

Заказчик	Адрес объекта
Администрация Ленинского района	г. Тула, ул. Металлургов, д. №29

Согласовано		
Гл.инж.проекта		
Гл.архитектор		
Гл.технолог		
Нач.отдела		
Нач.сектора		

Инв.№ подл.	Подп. и дата	Взам.инв.№

Изм.	Кол.уч. Лист № док. Подп. Дата

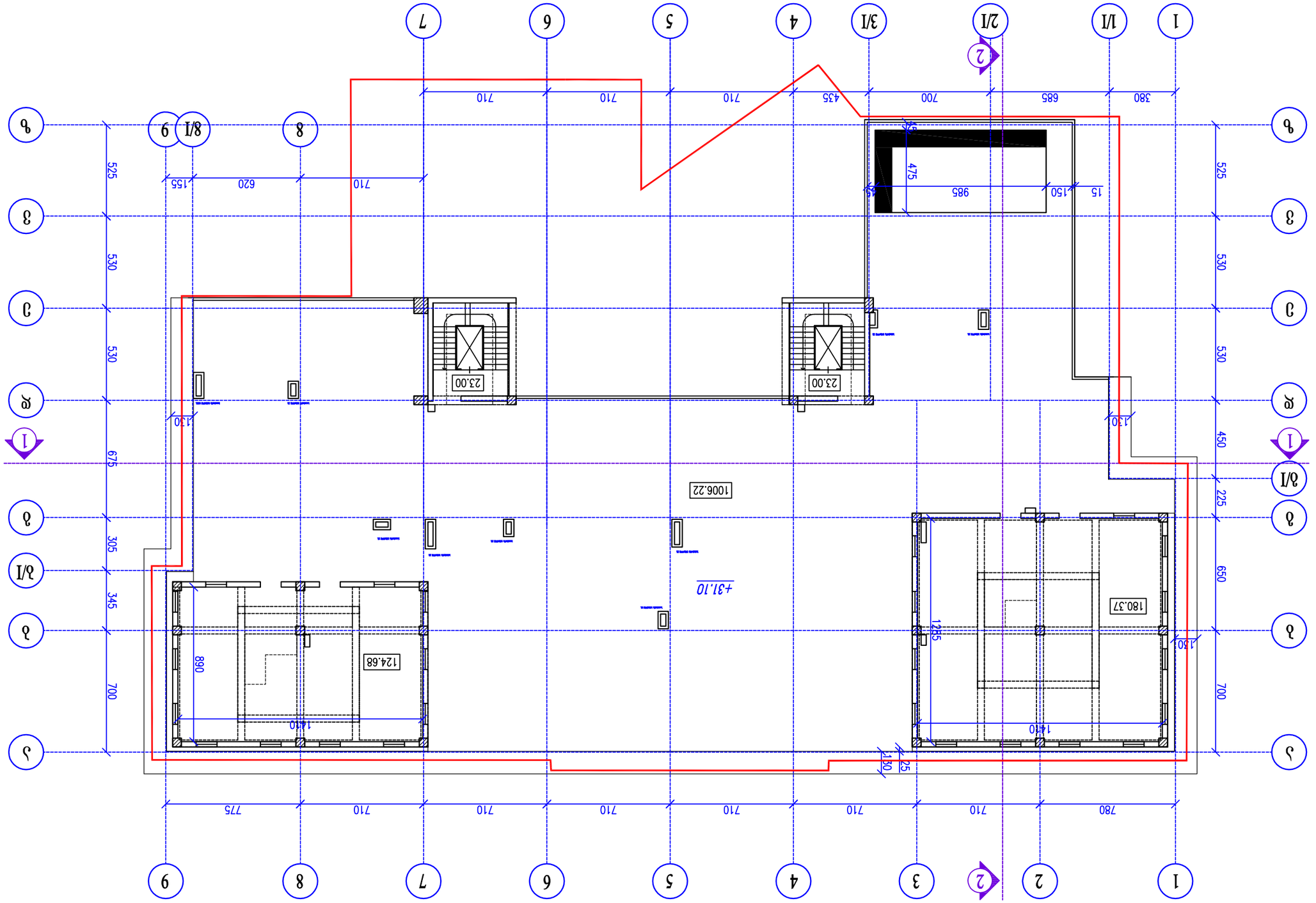

Фундаментный план в 1:200

Изм. Кол.уч. Лист №док. Подп. Дата	
Разработал Ивлиев	Стадия Лист Листов
Проверил Ивлиев	Р 1
Н.контр. Ивлиев	
ГИП Ивлиев	

ООО "Геодезия 2012"

Заказчик	Жилой дом	Инженерные системы
Генеральный директор	г. Пенза	
Главный инженер проекта		
Начальник отдела		
Главный специалист		
Инженер		
Инженер-конструктор		

Согласовано

Инв. № подл. | Подп. и дата | Взам. инв. №

Изм.	Кол.уч.	Лист
№ док.	Подп.	Дата

Геодезия 2012 ©

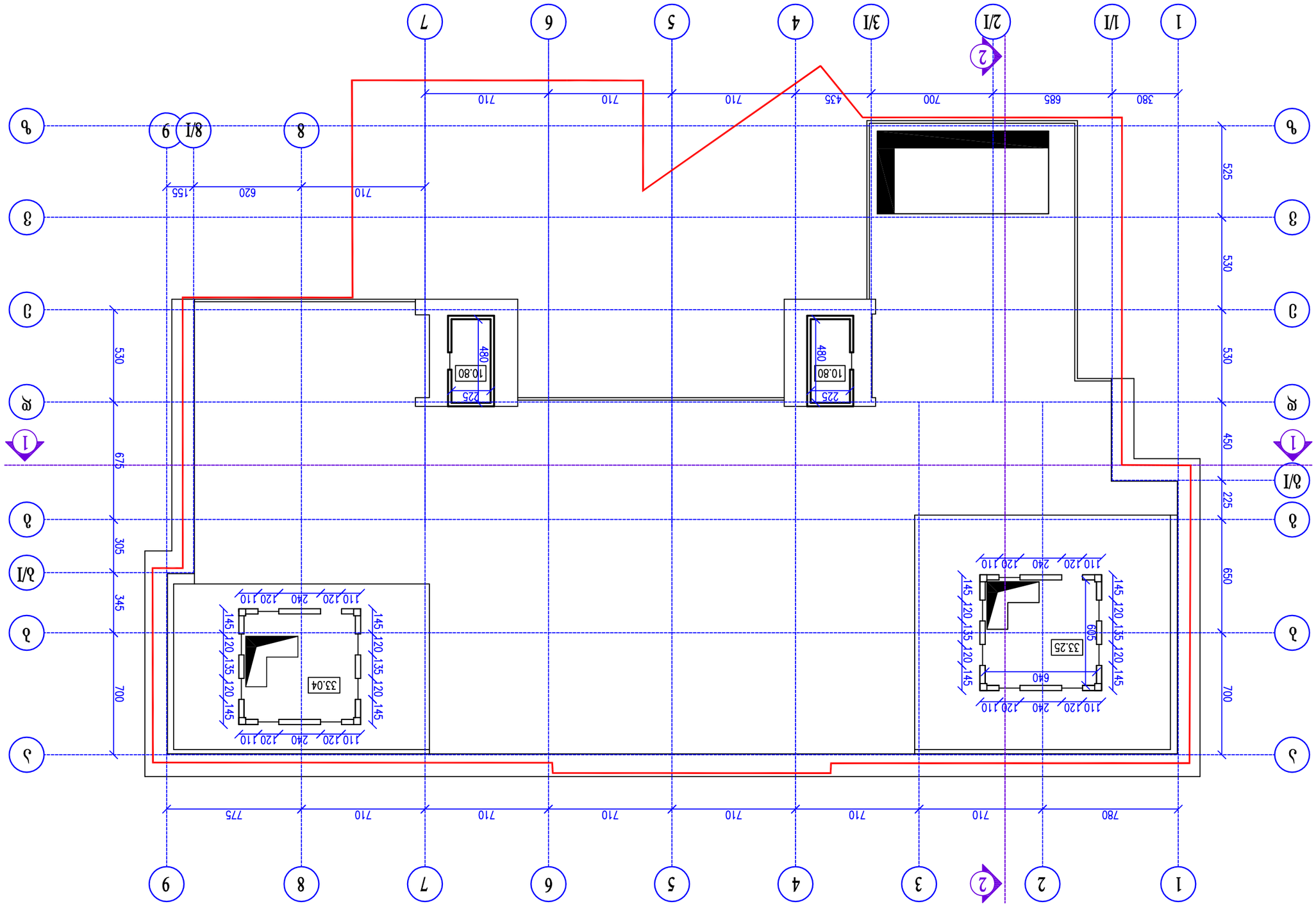

Фасад +34.15 бетонируемый в 1:200

Формат А1 841 х 594	

Экземпляр №

Изм.	Кол. уч.	№ док.
Разработал		
Проверил		
Н. контр.		
ГИП		

Жилой дом №29 по ул. Ленина в г. Ярославле

Фасад

Стадия	Лист	Листов
Р		

ООО «Проектная мастерская «Ярославия»

Инв. № подл.	
Подпись и дата	
Взам. инв. №	
Инв. № дубл.	
Подпись и дата	

Согласовано		
Инв. № подл.	Подпись и дата	Взам. инв. №

Главный архитектор проекта
Тепляков Дмитрий Сергеевич
+7 (495) 579-98-59
Квалификационный аттестат № 02-00-1003670

Главный инженер проекта
Тепляков Дмитрий Сергеевич
+7 (495) 579-98-59
Квалификационный аттестат № 02-00-1003670

Согласовано		
Инв. № подл.	Подпись и дата	Взам. инв. №

Разработал	Иванов	
Проверил	Петров	
Н. контр.	Сидоров	

Стадия	Лист	Листов
Р	8	17

ООО «Проектная мастерская «Ярославия»
г. Ярославль, ул. Ленина, д. №29
тел./факс
e-mail
сайт

Жилой дом №29 по ул. Ленина в г. Ярославле

Фасад +34.15 бетонируемый в 1:200

Формат А1 841 х 594

Ф.И.	17
Подпись	11
Дата	8.3.
Инв.№ подл.	
Взам.инв.№	
Подпись и дата	
Инв.№ дубл.	

Изм.	Кол.уч.	№док.
Разработал		
Проверил		
Н.контр.		
ГИП		

Стадия	Лист
Р	17

Организация	
0/8. Общество ограниченной ответственностью «Теплосервис» +995 579 985 995 Tmgoge@mail.ru	

Схема расположения элементов перекрытия 1:200

Экспликация перекрытий

Марка	Кол.	Примечание
Перемычки		
ПБ 10-37-п	1	0,07 т
ПБ 13-37-п	1	0,09 т
Итого	2	0,16 т

Ведомость перемычек

Марка	Кол.	Примечание
Перемычки		
ПБ 10-37-п	1	0,07 т
ПБ 13-37-п	1	0,09 т
Итого	2	0,16 т

Ведомость ссылочных и прилагаемых документов

Обозначение	Наименование	Примечание
Ссылочные документы		
3.006.1-2.87	Сборные железобетонные перемычки для зданий с кирпичными стенами	

Ведомость рабочих чертежей основного комплекта

Марка	Наименование	Примечание
КЖ	Конструкции железобетонные	

Общие данные

1. Схема расположения элементов перекрытия выполнена на отм. +2,800.
2. Перемычки ПБ 10-37-п, ПБ 13-37-п по серии 3.006.1-2.87.
3. Бетон тяжелый класса В15, F150, W4.
4. Арматура: класс А-III, Ø10 мм.
5. Монтаж перемычек производить в соответствии с СНиП 3.03.01-87.
6. Перемычки укладывать на цементно-песчаный раствор М50.
7. Все размеры уточнить по месту.
8. Привязка перемычек к осям — по середине.
9. Допуск на установку ±10 мм.
10. Перемычки, имеющие трещины, сколы, к установке не допускаются.
11. Работы выполнять при положительной температуре.
12. Гидроизоляцию стыков выполнить по месту.
13. Антикоррозийное покрытие — битумный лак.
14. Маркировку перемычек выполнить краской.
15. Подъем перемычек производить за монтажные петли.
16. Складирование — в штабеле не более 3 ярусов.
17. Техника безопасности — по СНиП III-4-80.