ფასადის მოპირკეთებისთვის გამოყენებული, არქიტექტურულ ნახაზებში მითითებული ზედაპირები:

- STC-01
  აგურის ფაქტურიანი ლესვა
  ფერი - FERRO 15, კოლექცია - FASSADE A1, კომპანია - "CAPAROL"
  შემავსებელი: ფერი - GRANIT 30, კოლექცია - FASSADE A1, კომპანია - "CAPAROL"
- STC-02
  აგურის ფაქტურიანი ლესვა
  ფერი - MAGMA 100, კოლექცია - FASSADE A1, კომპანია - "CAPAROL"
  შემავსებელი: ფერი - GRANIT 30, კოლექცია - FASSADE A1, კომპანია - "CAPAROL"
- PT-03
  ფაქტურიანი ღებვა
  ფერი - FERRO 15, კოლექცია - FASSADE A1, კომპანია - "CAPAROL"
- PT-04
  ფაქტურიანი ღებვა
  ფერი - MAGMA 100, კოლექცია - FASSADE A1, კომპანია - "CAPAROL"

ორივე ფაქტურის კედლის ნიმუში (მინ. ზომა 1,5მX1,5მ) ფერების და ფაქტურის გათვალისწინებით დამზადდეს კონტრაქტორის მიერ და შეთანხმდეს არქიტექტორთან


აგურის ფაქტურა STC-01


აგურის ფაქტურა STC-02

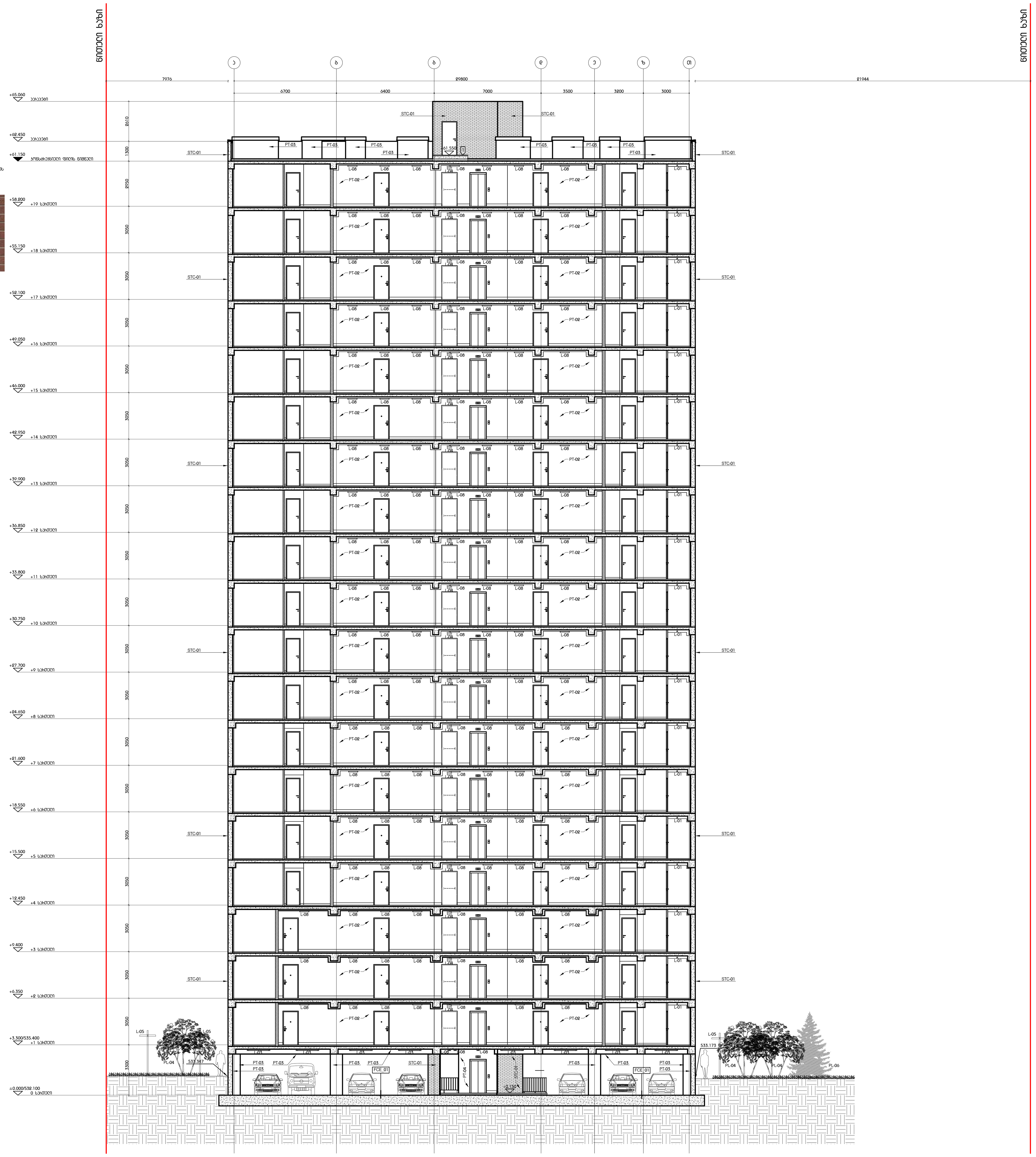

შენობის ჭრილი 1 / ბლოკი D

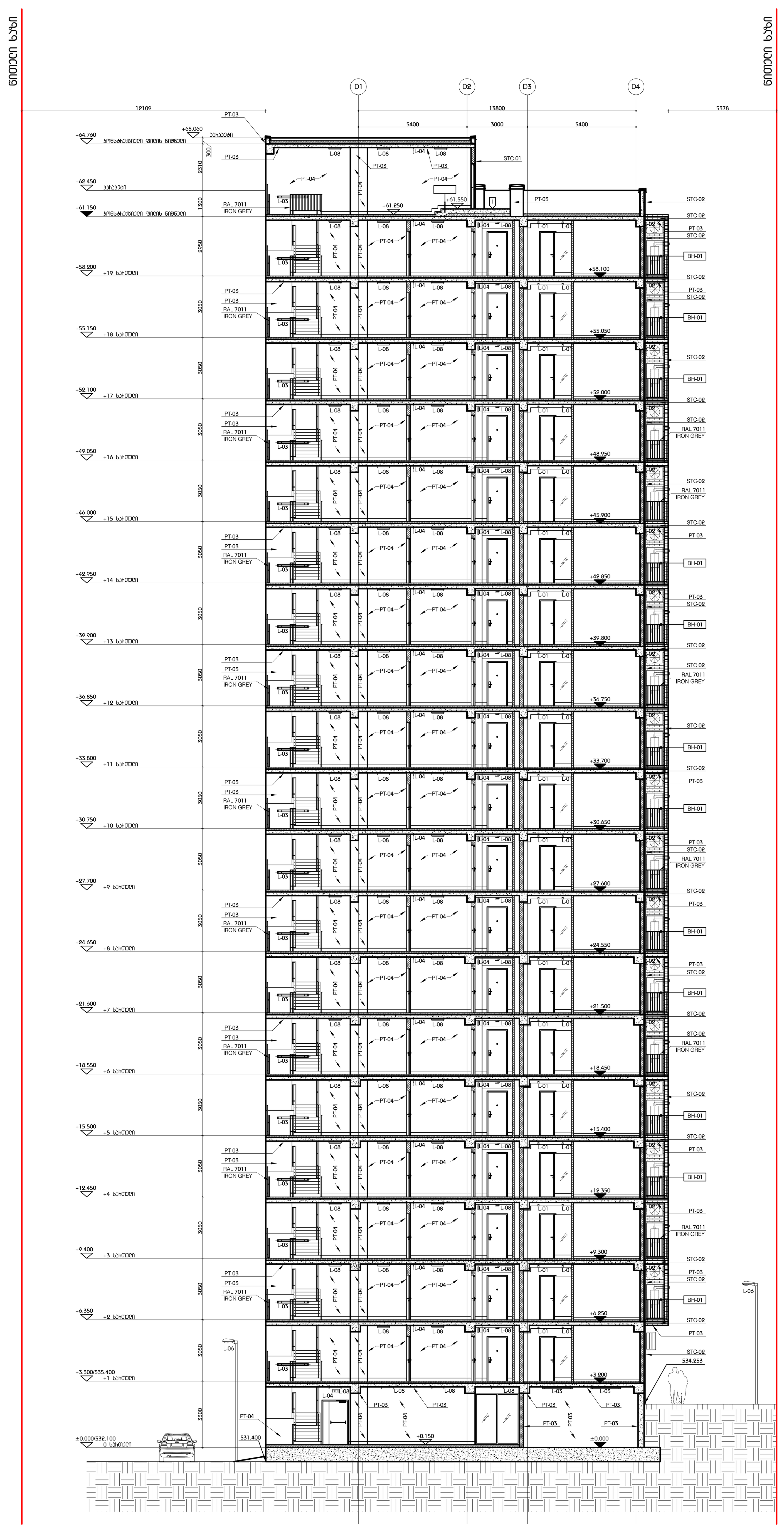

შენობის ჭრილი 2 / ბლოკი D

DEPHANI

გაფრთხილება

წინამდებარე დოკუმენტი წარმოადგენს "DEPHANI" - ს საკუთრებას. მისი ნებისმიერი ფორმით (მთლიანად ან ნაწილობრივ) გამრავლება, კოპირება ან გავრცელება იკრძალება "DEPHANI" - ს წერილობითი ნებართვის გარეშე. ნახაზები გამიზნულია მხოლოდ კონტრაქტორისათვის არქიტექტურული ინფორმაციის მისაღებად, მისი გამოყენება არ შეიძლება არავითარ სხვა პროექტში. ზომები უნდა გადამოწმდეს სამშენებლო მოედანზე კონტრაქტორის მიერ.

ნახაზი დაბეჭდილი უნდა იქნას მოთხოვნისამებრ.

m²

"PROGRESI" ltd

DG GROUP

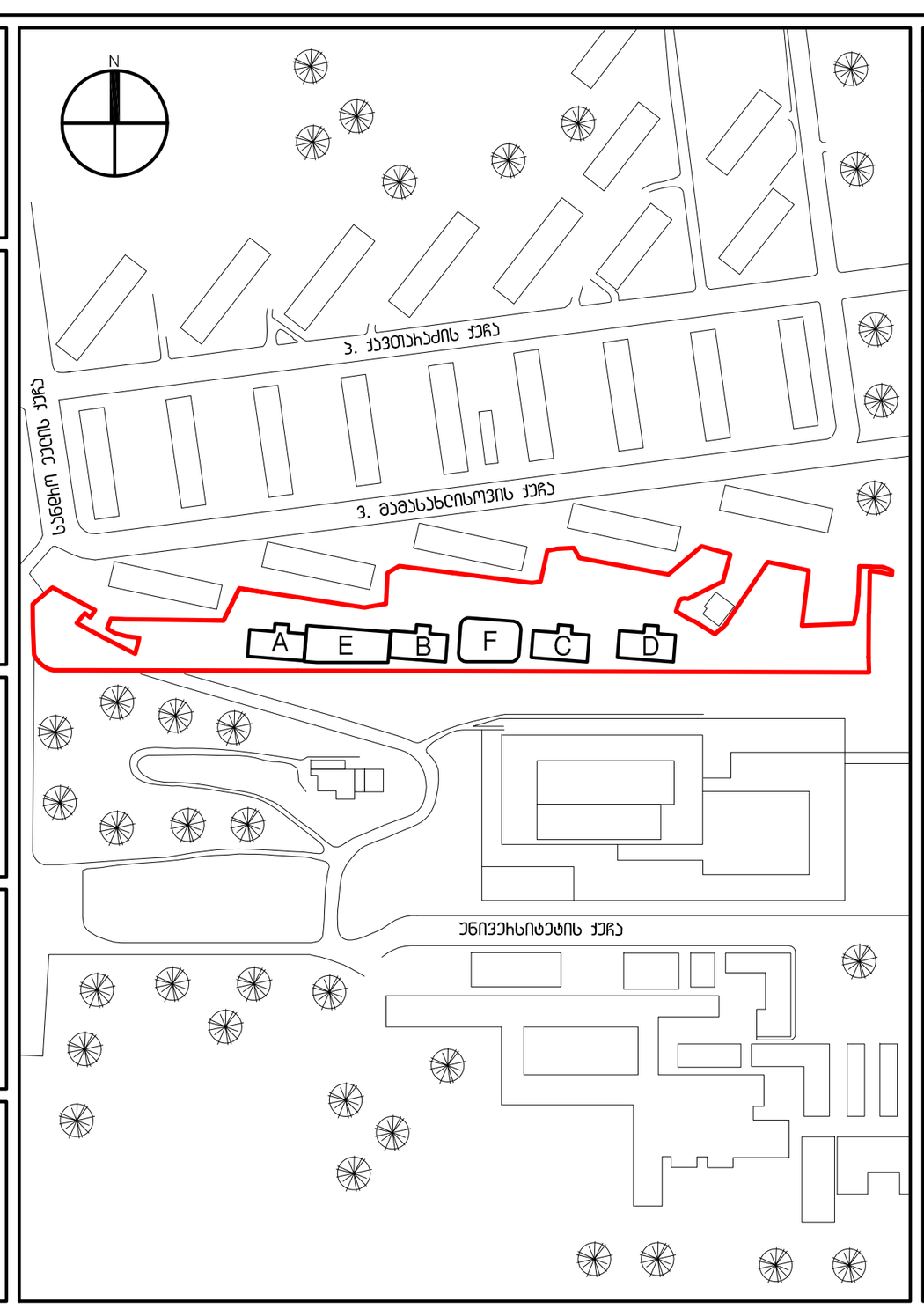

აღნიშვნები / სიმბოლოები

ფურცლის შენიშვნები

1. ყველა აივანთან გათვალისწინებულია საწვეთური
2. ყველა აივნის დახრა უნდა იყოს 0.5%
3. ყველა აივანზე გათვალისწინებული უნდა იყოს სადრენაჟე ვერტიკალური მილი კონდიციონერის კონდენსატის შემდგომი დაერთებისთვის, ფერი RAL7011
4. ცხელი წყლის ქვაბისთვის აივნებზე გათვალისწინებულია როზეტი. გარე საკაბელო არხის ფერი RAL7011 IRON GREY
5. ცხელი წყლის ქვაბისთვის აივნებზე გათვალისწინებული უნდა იყოს კარადა, ფერი RAL7011 IRON GREY
6. ყველა ბლოკის კედელი უნდა გაილესოს. კედლის მოპირკეთება იხ. მოპირკეთების ნახაზებზე
7. ყველა აბაზანის ჭერზე გამოყენებული იქნას წყალგამძლე თაბაშირ-მუყაოს ფილა
8. სადარბაზოს დერეფნის ჭერზე გამოყენებული იქნას ცეცხლგამძლე თაბაშირ-მუყაოს ფილა
9. ავტოსადგომის, ლიფტის ჰოლის და სადარბაზოს დერეფნების სინათლის კონტროლი არის სენსორული დამატებითი ინფორმაციისთვის იხ. შესაბამისი პროექტის ნახაზები და სპეციფიკაციები
10. ლიფტის კაბინის ინტერიერის მოსაპირკეთებელი მასალები, ღილაკის და ეკრანის ტიპი შეირჩეს ლიფტის მწარმოებლის შერჩევის შემდგომ არქიტექტორის მიერ
11. კიბის / აივნის მოაჯირის შესახებ დეტალური ინფორმაცია იხილეთ მოაჯირის დეტალურ ნახაზებზე
12. მეტალის მოაჯირის ფერი RAL 7011 IRON GREY
13. შენობის ჭერში შეკიდული, ვერტიკალურად განლაგებული კომუნიკაციები განთავსდეს შემდეგი ფერის მილებში:
    წყალი - ლურჯი
    სანიაღვრე - სტაფილოსფერი
    კანალიზაცია - შავი
    გაზი - ყვითელი
    ჰიდრანტი - წითელი
    კონტრაქტორმა მილების განთავსების, დამაგრების დეტალები, ფერი უნდა შეათანხმოს არქიტექტორთან

ძირითადი შენიშვნები

1. ტერიტორიის ანაზომი მოწოდებულია დამკვეთის მიერ
2. ზომები მოცემულია მილიმეტრებში. მასშტაბი და ფურცლის ფორმატი მითითებულია
3. ნახაზები განხილული იქნას არქიტექტურულ სპეციფიკაციებთან ერთად. პროდუქტის ნიმუში შეთანხმდეს არქიტექტორთან. პროდუქტის შეკვეთა / შეძენა მოხდეს მითითებული მოდელის, ფერის ნომრის მიხედვით. სპეციფიკაციაში გამოყენებული ინფორმაცია მოწოდებულია მწარმოებლის / მომწოდებლის მიერ. სატენდერო დოკუმენტაციის შედგენისას კონტრაქტორმა შესაძლებელია წარმოადგინოს სხვა მწარმოებლის / მომწოდებლის პროდუქცია იგივე ან აღმატებული მახასიათებლებით
4. მთავარი შენიშვნებისათვის / აღნიშვნების / სიმბოლოების / აბრევიატურების განმარტებისათვის იხ. ფურცელი MK_G-100
5. კედლის / ტიხრის ტიპებისათვის იხ.ფურცელი MK_A-1500
6. კარების სპეციფიკაციისათვის იხ.ფურცელი MK_A-2100
7. კედლიდან კარებამდე მანძილი არის 100მმ თუ ნახაზზე არ არის მითითებული სხვა ზომა
8. კედლის შეფუთვის, ტიხრების მოწყობის დროს პრიორიტეტად მიჩნეული იყოს "ხაზზე გასწორება"
9. კონტრაქტორი ვალდებულია არქიტექტურულ ნახაზებში მითითებული ზომები გადაამოწმოს სამშენებლო მოედანზე და ნებისმიერი უზუსტობა სამშენებლო სამუშაოების დაწყებამდე აცნობოს არქიტექტორს
10. დემონტაჟის სამუშაოები განხორციელდეს კონსტრუქციული ნახაზების მიხედვით
11. შენობიდან / ტერიტორიიდან წყლის მოცილების პროექტი დამუშავდეს ინჟინერის / კონტრაქტორის მიერ და შეთანხმდეს არქიტექტორთან
12. სამშენებლო სამუშაოების დაწყებამდე საპროექტო ნიშნულები გადამოწმდეს ტერიტორიაზე
13. ტერიტორიაზე არსებული ხეების ზუსტი ადგილმდებარეობა დაზუსტდეს ადგილზე. გამწვანების კონსულტანტის მიერ მოხდეს მწვანე ნარგავების აღრიცხვიანობა და განისაზღვროს მათი მდგომარეობა. საჭიროების შემთხვევაში მოხდეს ხეების გადარგვა. ნარგავის ახალი ადგილმდებარეობა შეთანხმდეს არქიტექტორთან
14. კარის სპეციფიკაციებში მოცემული ზომა არის კარის ფრთის (ბალების) ზომა. კარის ღიობის ზომები და ბალების მიმართულება ნაჩვენებია გეგმებზე, ჭრილებზე და ფასადებზე

საცხოვრებელი ტიპის სასტუმროს აპარტამენტები ქავთარაძის ქუჩაზე

პროექტი

D ბლოკი
შენობის ჭრილი 1
შენობის ჭრილი 2

ნახაზი

თარიღი		რევიზია
07.05.15		რევიზია A
10.07.14	100%	მუშა დოკუმენტაცია

კონტრაქტის ნომერი	001
პროექტის ნომერი	14A-001A
მასშტაბი / ფურცლის ზომა	
დახაზა	თ.ჯანეზაშვილი
შეამოწმა	თ.მაღალაშვილი
რევიზია	
თარიღი	07.05.15
დამტკიცებულია	

ფაილის სახელი

MK_A - 1100_D

ფურცელი