ფასადის მოპირკეთებისთვის გამოყენებული, არქიტექტურულ ნახაზებში მითითებული ზედაპირები:

- STC-01
  აგურის ფაქტურიანი ლესვა
  ფერი - FERRO 15, კოლექცია - FASSADE A1, კომპანია - "CAPAROL"
  შემავსებელი: ფერი - GRANIT 30, კოლექცია - FASSADE A1, კომპანია - "CAPAROL"

- STC-02
  აგურის ფაქტურიანი ლესვა
  ფერი - MAGMA 100, კოლექცია - FASSADE A1, კომპანია - "CAPAROL"
  შემავსებელი: ფერი - GRANIT 30, კოლექცია - FASSADE A1, კომპანია - "CAPAROL"

- PT-03
  ფაქტურიანი ღებვა
  ფერი - FERRO 15, კოლექცია - FASSADE A1, კომპანია - "CAPAROL"

- PT-04
  ფაქტურიანი ღებვა
  ფერი - MAGMA 100, კოლექცია - FASSADE A1, კომპანია - "CAPAROL"

ორივე ფაქტურის კედლის ნიმუში (მინ. ზომა 1,5მX1,5მ) ფერების და ფაქტურის გათვალისწინებით დამზადდეს კონტრაქტორის მიერ და შეთანხმდეს არქიტექტორთან


აგურის ფაქტურა STC-01


აგურის ფაქტურა STC-02

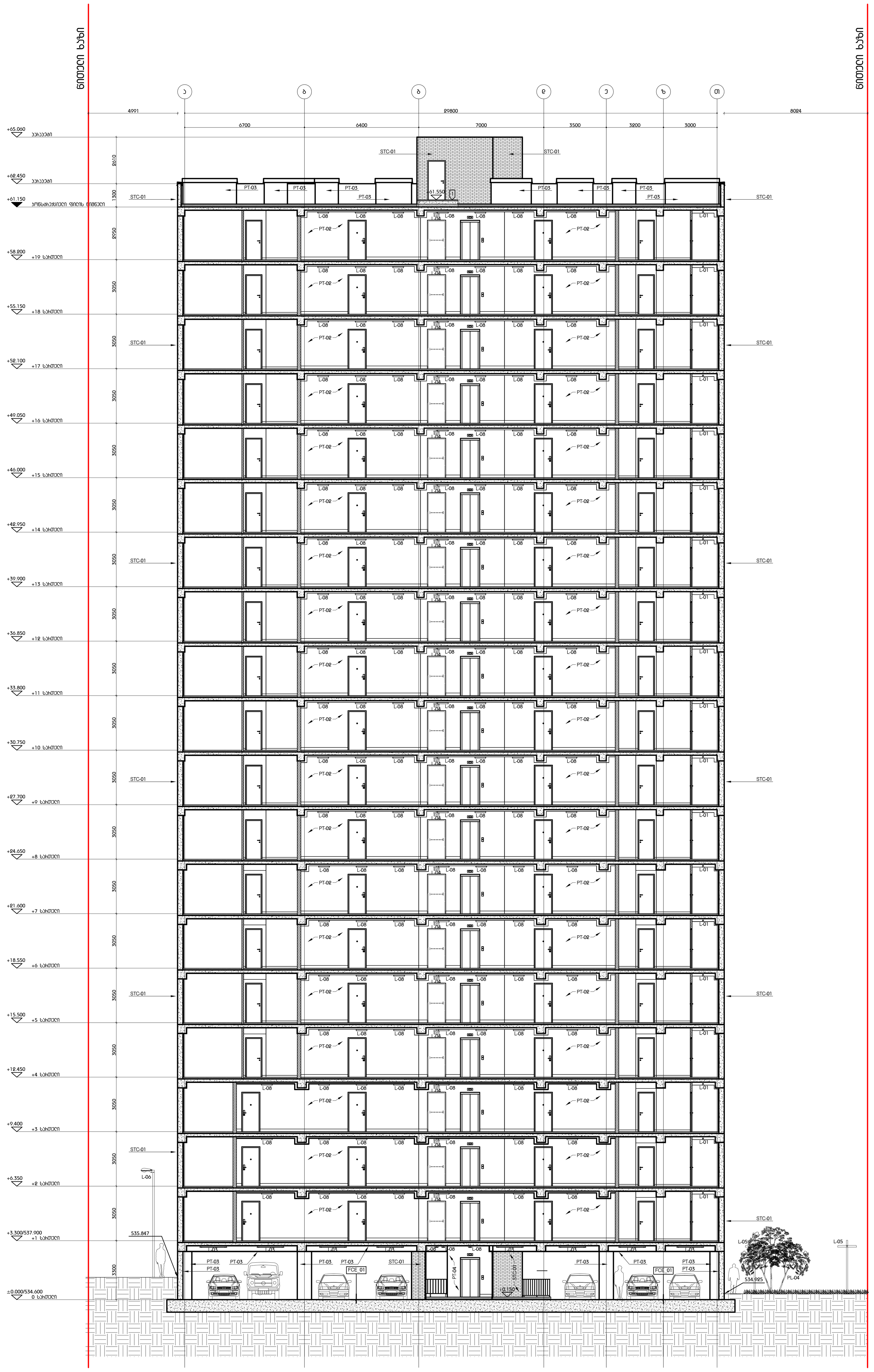

შენობის ჭრილი 1 / ბლოკი C



შენობის ჭრილი 2 / ბლოკი C

DEPHANI

გაფრთხილება!

ნინამდებარე დოკუმენტი ნარმოადგენს "DEPHANI" - ს საკუთრებას. მისი ნებისმიერი ფორმით (მთლიანად ან ნაწილობრივ) გამრავლება, კოპირება ან გავრცელება იკრძალება "DEPHANI" - ს ნერილობითი ნებართვის გარეშე. ნახაზები გამოყენებულ უნდა იქნას მხოლოდ კონტრაქტორისათვის არქიტექტურული ინფორმაციის მისაღებად, მისი გამოყენება არ შეიძლება არცერთ სხვა პროექტში. ზომები უნდა გადამოწმდეს სამშენებლო მოედანზე კონტრაქტორის მიერ.

ნახაზი დასკალებული უნდა იქნას მოთხოვნისამებრ.

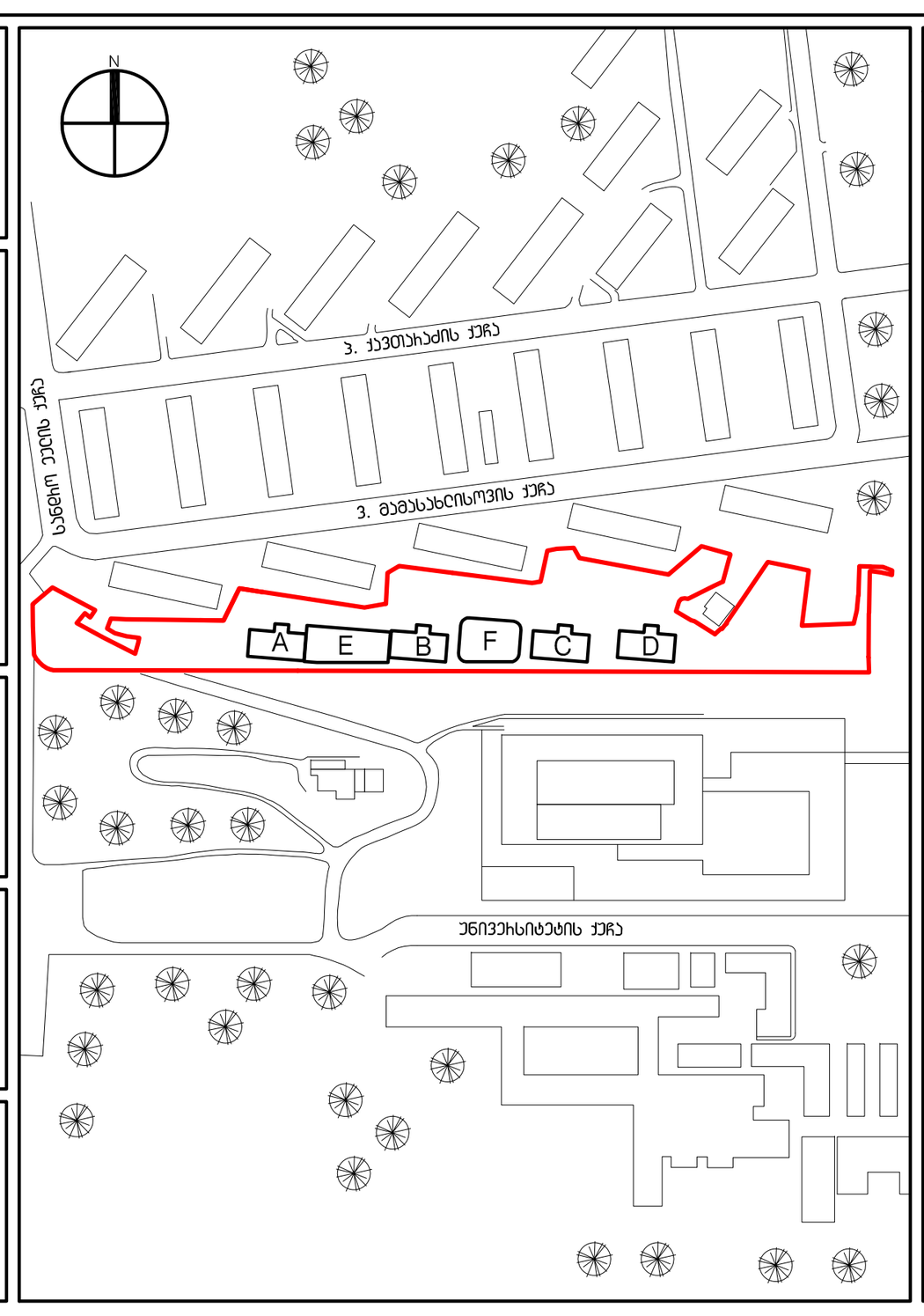

"PROGRESI" ltd

აღნიშვნები / სიმბოლოები

ფასადის შენიშვნები

1. ყველა აივანთან გათვალისწინებულია სანიაღვრე
2. ყველა აივნის დახრა უნდა იყოს 0.5%
3. ყველა აივანზე გათვალისწინებული უნდა იყოს სადრენაჟე ვერტიკალური მილი კონდიციონერის კონდენსატის შემგროვი დაერთებისთვის, ფერი RAL7011
4. სხვენი წყლის ჭავლისთვის აივანზე გათვალისწინებულია ჩოჩბები. გარე სავალდებულო არის ფერი RAL7011 IRON GREY
5. სხვენი წყლის ჭავლისთვის აივანზე გათვალისწინებული უნდა იყოს კარადა, ფერი RAL7011 IRON GREY
6. ყველა ბლოკის კედელი უნდა გაიღესოს. კედლის მოპირკეთება იხ. მოპირკეთების ნახაზებზე
7. ყველა აგურის ჭერზე გამოყენებული იქნას ნახევრადმქრალი თეთრი-მუქი ფერი
8. საღებავის დოზირება ჭერზე გამოყენებული იქნას ნახევრადმქრალი თეთრი-მუქი ფერი
9. აგროსადგომის, ლიფტის ჰოლის და სადარბაზო დერეფნების სინათლის კონტროლი არის სენსორული დეტალური ინფორმაციისთვის იხ. შესაბამისი პროექტის ნახაზები და სპეციფიკაციები
10. ლიფტის კაბინის ინტერიერის მოსაპირკეთებელი მასალები, ლილაკის და პანელის ტიპი შეირჩეს ლიფტის მწარმოებლის შერჩევის შემდგომ არქიტექტორის მიერ
11. კარის / აივნის მოაჯირის მეტალის დეტალური ინფორმაცია იხილეთ მოაჯირის დეტალური ნახაზებზე
12. მეტალის მოაჯირის ფერი RAL 7011 IRON GREY
13. შენობის ჭრილში მაგალითი, ვერტიკალური განლაგებული კომუნიკაციები განთავსდეს შემდეგი ფერის მილებში:
    წყალი - ლურჯი
    სანიაღვრე - სტაფილოსფერი
    კანალიზაცია - მწვანე
    გაზი - ყვითელი
    კოლექტორი - წითელი
    კონტრაქტორმა მილების განთავსების, დამაგრების დეტალები, ფერი უნდა შეათანხმოს არქიტექტორთან

ძირითადი შენიშვნები

1. ტერიტორიის ანაზომი მოწოდებულია დამკვეთის მიერ
2. ზომები მოცემულია მილიმეტრებში. მასშტაბი და ფასადის ფორმატი მითითებულია
3. ნახაზები განხილულ იქნას არქიტექტურულ სპეციფიკაციასთან ერთად. პროექტის ნიშნები შეთანხმდეს არქიტექტორთან. პროდუქტის შეცვლა / შეცვლა მოხდეს მითითებული მოდელის, ფერის ნიმუშის მიხედვით. სპეციფიკაციები გამოყენებული ინფორმაცია მოწოდებულია მწარმოებლის / მომწოდებლის მიერ. საბოლოო დოკუმენტაციის შემდგომად კონტრაქტორმა შეასრულოს ნახაზებში სხვა მწარმოებლის / მომწოდებლის პროდუქცია იმავე ან უკეთესი მახასიათებლით
4. მოვლის შენიშვნებისათვის / აღნიშვნების / სიმბოლოების / აბრევიატურის განმარტებისათვის იხ. ფურცელი MK_G-100
5. კედლის / ტიხრის ტიპებისათვის იხ.ფურცელი MK_A-1500
6. კარების სპეციფიკაციისათვის იხ.ფურცელი MK_A-2100
7. კედლიდან კარამდე მანძილი არის 100მმ თუ ნახაზზე არ არის მითითებული სხვა ზომა
8. კედლის შეფუთვის, ტიხრის მონტაჟის დროს არქიტექტორთან მიწოდებული იყოს "ნახაზზე განმარტება"
9. კონტრაქტორი ვალდებულია არქიტექტურულ ნახაზებში მითითებული ზომები გადაამოწმოს სამშენებლო მოედანზე და ნებისმიერი უზუსტობა სამშენებლო სამუშაოების დაწყებამდე აცნობოს არქიტექტორს
10. დემონტაჟის სამუშაოები განხორციელდეს კონსტრუქციული ნახაზების მიხედვით
11. შენობიდან / ტერიტორიიდან წყლის მოცილების ხარისხი დამუშავდეს ინჟინრის / კონსტრუქტორის მიერ და შეთანხმდეს არქიტექტორთან
12. სამშენებლო სამუშაოების დაწყებამდე სავალდებულო ნიშნულები გადამოწმდეს ტერიტორიაზე
13. ტერიტორიაზე არსებული ხეების ზუსტი ადგილმდებარეობა დაზუსტდეს ადგილზე. გამწვანების კონსტრუქტორის მიერ მოხდეს მცენარე ნარგავების აღრიცხვიანობა და განისაზღვროს მათი მდგომარეობა. საჭიროების შემთხვევაში მოხდეს ხეების გადარგვა. ნარგავის ახალი ადგილმდებარეობა შეთანხმდეს არქიტექტორთან
14. კარის სპეციფიკაციებში მოცემული ზომა არის კარის ფრთის (ბლოკის) ზომა. კარის ღიობის ზომები და ბლოკის მიმართულება ნაჩვენებია გეგმებზე, ჭრილებზე და ფასადებზე

საცხოვრებელი ტიპის სასტუმროს აპარტამენტები ქავთარაძის ქუჩაზე

პროექტი

C ბლოკი
შენობის ჭრილი 1
შენობის ჭრილი 2

ნახაზი

07.05.15 — რევიზია A
10.07.14 — რევიზია
100% მშენებლობისთვის

კონტრაქტის ნომერი	001	ფაილის სახელი
პროექტის ნომერი	14A-001A	MK_A - 1100_C
მასშტაბი / ფურცლის ზომა		
დახაზა	თ.ჯავახიშვილი	
შეამოწმა	თ.გელაშვილი	
რევიზია		
თარიღი	07.05.15	
დამტკიცებულია		ფურცელი