ფასადის მასალების აღწერილობა, გამოყენებული ტექნოლოგიები და ფასადის ფერადოვანი გადაწყვეტა

- ST-C01
ბეტონი მონოლითური (სველი)
ფერის + FERRO 15, პროექტის + FASSADE A1, პროექტის - "CAPAROL"
ტექსტურის ტიპის - GRAIN 1 3D, პროექტის + FASSADE A1, პროექტის - "CAPAROL"

- ST-C02
ბეტონი მონოლითური (სველი)
ფერის + MAGMA 100, პროექტის + FASSADE A1, პროექტის - "CAPAROL"
ტექსტურის ტიპის - GRAIN 1 3D, პროექტის + FASSADE A1, პროექტის - "CAPAROL"

- ST-C03
ფასადის ტიპი
ფერის + FERRO 15, პროექტის + FASSADE A1, პროექტის - "CAPAROL"

- ST-C04
ფასადის ტიპი
ფერის + MAGMA 100, პროექტის + FASSADE A1, პროექტის - "CAPAROL"

ტიპის ფასადის ტექსტურა და ფერი უნდა შეესაბამებოდეს ავტორის მეთვალყურეობის ფარგლებში დამტკიცებულ ფასადის ნიმუშებს



ბეტონი ტექსტ. ST-C01



ბეტონი ტექსტ. ST-C02

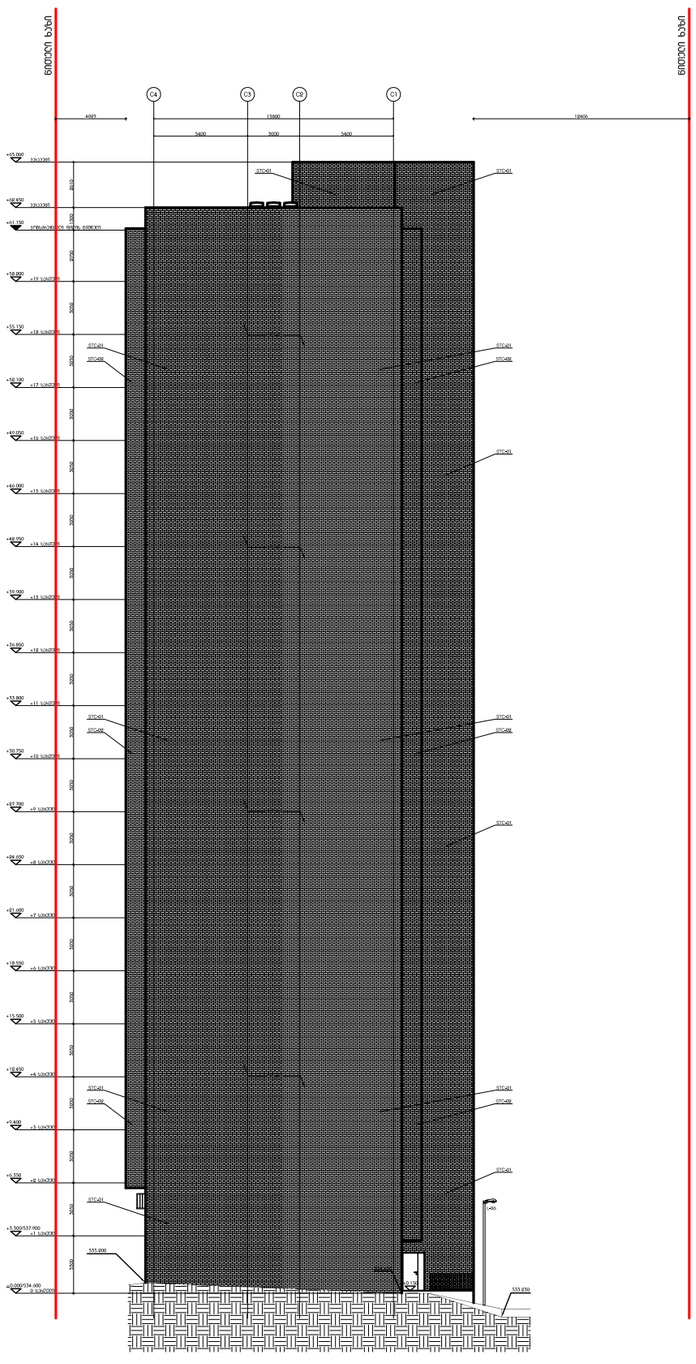

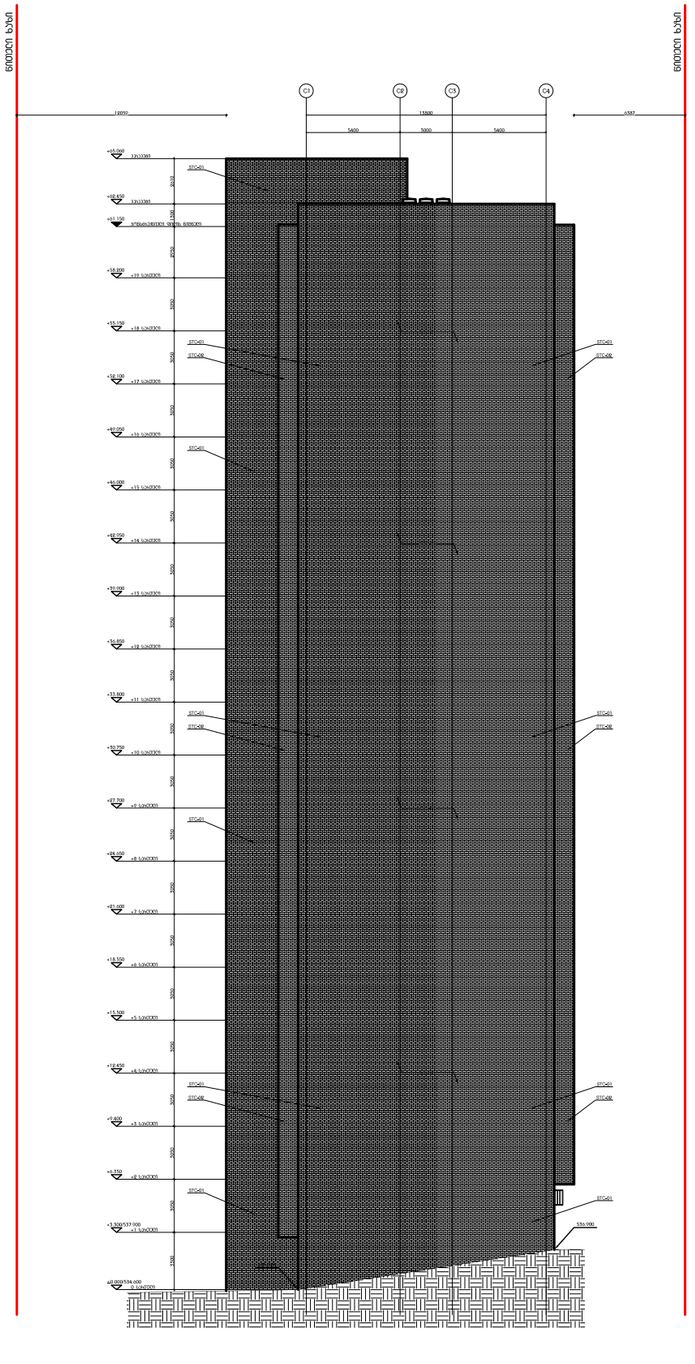

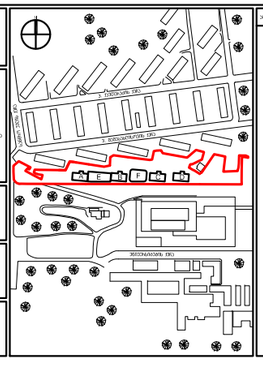

პროექტის / სამშენებლო

ტექნიკური მახასიათებლები

1. ფასადის ელემენტები ალუმინის პანელებით
2. ფასადის ელემენტები ალუმინის პანელებით
3. ფასადის ელემენტები ალუმინის პანელებით (ფერის ნომერი შეთანხმებულია ავტორის მეთვალყურეობის ფარგლებში)
4. ფასადის ელემენტები ალუმინის პანელებით (ფერის ნომერი შეთანხმებულია ავტორის მეთვალყურეობის ფარგლებში)
5. ფასადის ფერის ნომერი შეთანხმებულია ავტორის მეთვალყურეობის ფარგლებში
6. ფასადის ელემენტები ალუმინის პანელებით (ფერის ნომერი შეთანხმებულია ავტორის მეთვალყურეობის ფარგლებში)
7. ფასადის ელემენტები ალუმინის პანელებით (ფერის ნომერი შეთანხმებულია ავტორის მეთვალყურეობის ფარგლებში)
8. ფასადის ფერადოვანი ნიმუში შესრულდა ავტორის მეთვალყურეობის ფარგლებში

ინჟინრული მახასიათებლები

1. ფასადის ელემენტების პროექტირება მოხდა ქარის დატვირთვის გათვალისწინებით
2. ფასადის ელემენტების ანკერული სისტემა გათვალისწინებულია ფასადის ელემენტების ტემპერატურული დეფორმაციების კომპენსირებისთვის
3. ანკერული სისტემის ელემენტების მასალა: ალუმინი, ფოლადი, უჟანგავი ფოლადი
4. ანკერული სისტემის ელემენტების ზომები განისაზღვრა ანკერული სისტემის საანგარიშო დატვირთვების მიხედვით
5. ანკერული სისტემის ელემენტების ზომები განისაზღვრა ანკერული სისტემის საანგარიშო დატვირთვების მიხედვით
6. ანკერული სისტემის ელემენტების ზომები განისაზღვრა ანკერული სისტემის საანგარიშო დატვირთვების მიხედვით
7. ანკერული სისტემის ელემენტების ზომები განისაზღვრა ანკერული სისტემის საანგარიშო დატვირთვების მიხედვით
8. ანკერული სისტემის ელემენტების ზომები განისაზღვრა ანკერული სისტემის საანგარიშო დატვირთვების მიხედვით
9. ანკერული სისტემის ელემენტების ზომები განისაზღვრა ანკერული სისტემის საანგარიშო დატვირთვების მიხედვით
10. ანკერული სისტემის ელემენტების ზომები განისაზღვრა ანკერული სისტემის საანგარიშო დატვირთვების მიხედვით
11. ანკერული სისტემის ელემენტების ზომები განისაზღვრა ანკერული სისტემის საანგარიშო დატვირთვების მიხედვით
12. ანკერული სისტემის ელემენტების ზომები განისაზღვრა ანკერული სისტემის საანგარიშო დატვირთვების მიხედვით
13. ანკერული სისტემის ელემენტების ზომები განისაზღვრა ანკერული სისტემის საანგარიშო დატვირთვების მიხედვით
14. ანკერული სისტემის ელემენტების ზომები განისაზღვრა ანკერული სისტემის საანგარიშო დატვირთვების მიხედვით

საბურთალოს პოლიკლინიკა ქავთარაძის ქუჩაზე

პროექტის

C ბლოკი ფასადი C4-C1 ღერძებში ფასადი C1-C4 ღერძებში

ბლოკის

07.05.15	სტადიის #
30.07.14	100% ეტაპი დოკუმენტაციის
ტექნიკური	სტადიის

არქიტექტორი: დ.ჩხეიძე	001
პროექტის დ.ჩხეიძე	14-4201-1
მენეჯერი / დამკვეთის წარმ.	
ზომა	12.83.76.183.105
მასშტაბი	1:1.83.76.183.105
სტადიის	
თარიღი	07.05.15
არქიტექტურული ნაწილის ნომერი	MK_A - 1201_C

ფურცლის ნომერი

ფასადის მოპირკეთებისთვის გამოყენებული, არქიტექტურულ ნახაზებში მითითებული ზედაპირები:

- STC-01

აგურის ფაქტურიანი ლესვა
ფერი - FERRO 15, კოლექცია - FASSADE A1, კომპანია - "CAPAROL"
შემავსებელი: ფერი - GRANIT 30, კოლექცია - FASSADE A1, კომპანია - "CAPAROL"

- STC-02

აგურის ფაქტურიანი ლესვა
ფერი - MAGMA 100, კოლექცია - FASSADE A1, კომპანია - "CAPAROL"
შემავსებელი: ფერი - GRANIT 30, კოლექცია - FASSADE A1, კომპანია - "CAPAROL"

- PT-03

ფაქტურიანი ლებვა
ფერი - FERRO 15, კოლექცია - FASSADE A1, კომპანია - "CAPAROL"

- PT-04

ფაქტურიანი ლებვა
ფერი - MAGMA 100, კოლექცია - FASSADE A1, კომპანია - "CAPAROL"

ორივე ფაქტურის კედლის ნიმუში (მინ. ზომა 1,5მ X1,5მ) ფერების და ფაქტურის გათვალისწინებით დამზადდეს კონტრაქტორის მიერ და შეთანხმდეს არქიტექტორთან



აგურის ფაქტურა STC-01



აგურის ფაქტურა STC-02





DEPHANI

გაფრთხილება!

წინამდებარე დოკუმენტი წარმოადგენს
'DEPHANI' - ს საკუთრებას.
მისი ნებისმიერი ფორმით
(მთლიანად ან ნაწილობრივ) გამრავლება, კოპირება ან გამოქვეყნება იკრძალება
'DEPHANI' - ს წერილობითი ნებართვის გარეშე.
ნახაზები გამიზნულია მხოლოდ კონტრაქტორისათვის არქიტექტურული ინფორმაციის მისაღებად, მისი გამოყენება არ შეიძლება არცერთ სხვა პროექტში.
ზომები უნდა გადამოწმდეს სამშენებლო მოედანზე კონტრაქტორის მიერ.

ნახაზი დამტკიცებული უნდა იქნას მოთხოვნისამებრ.

m²

"PROGRESI" ltd

GROUP

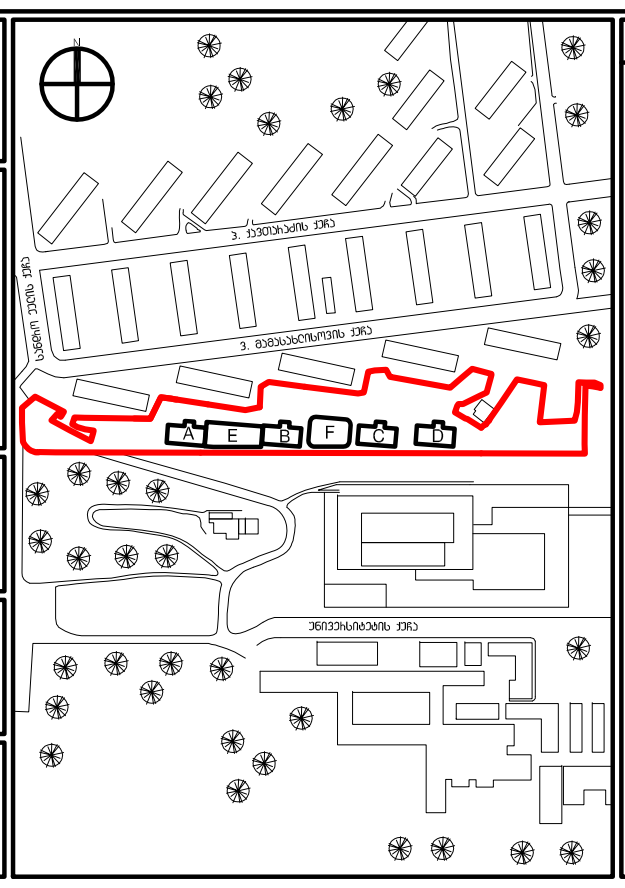

აღნიშვნები / სიმბოლოები

ფასადის შენიშვნები

1. ყველა აივანთან გათვალისწინებულია სანიაღვრე
2. ყველა აივნის დახრა უნდა იყოს 0.5%
3. ყველა აივანზე გათვალისწინებული უნდა იყოს სადრენაჟე ვერტიკალური მილი კონდიციონერის კონდესატის შემდგომი დაერთებისთვის, ფერი RAL7011
4. ცხელი წყლის ქვაბისთვის აივნებზე გათვალისწინებულია როზეტი. გარე საკაბელო არხის ფერი RAL7011 IRON GREY
5. ცხელი წყლის ქვაბისთვის აივნებზე გათვალისწინებული უნდა იყოს კარადა, ფერი RAL7011 IRON GREY
6. ყველა ბლოკის კედელი უნდა გაილესოს. კედლის მოპირკეთება იხ. მოპირკეთების ნახაზებზე
7. კიბის / აივნის მოაჯირის შესახებ დეტალური ინფორმაცია იხილეთ მოაჯირის დეტალურ ნახაზებზე
8. მეტალის მოაჯირის ფერი RAL 7011 IRON GREY

ძირითადი შენიშვნები

1. ტერიტორიის აზომვა მოწოდებულია დამკვეთის მიერ
2. ზომები მოცემულია მილიმეტრებში. მასშტაბი და ფურცლის ფორმატი მითითებულია
3. ნახაზები განხილული იქნას არქიტექტურულ სპეციფიკაციებთან ერთად. პროდუქტის ნიმუში შეთანხმდეს არქიტექტორთან. პროდუქტის შეკვეთა / შეძენა მოხდეს მითითებული მოდელის, ფერის ნომრის მიხედვით. სპეციფიკაციაში გამოყენებული ინფორმაცია მოწოდებულია მწარმოებლის / მომწოდებლის მიერ. სატენდერო დოკუმენტაციის შედგენისას კონტრაქტორმა შესაძლებელია წარმოადგინოს სხვა მწარმოებლის / მომწოდებლის პროდუქცია იგივე ან ალტერნატიული მახასიათებლებით
4. მთავარი შენიშვნებისათვის / აღნიშვნების / სიმბოლოების / აბრევიატურების განმარტებისათვის იხ. ფურცელი MK_G-100
5. კედლის / ტიხრის ტიპებისათვის იხ.ფურცელი MK_A-1500
6. კარების სპეციფიკაციისათვის იხ.ფურცელი MK_A-2100
7. კედლიდან კარებამდე მანძილი არის 100მმ თუ ნახაზზე არ არის მითითებული სხვა ზომა
8. კედლის შეფუთვის, ტიხრების მოწყობის დროს პრიორიტეტად მიჩნეული იყოს "ხაზზე განცრება"
9. კონტრაქტორი ვალდებულია არქიტექტურულ ნახაზებში მითითებული ზომები გადაამოწმოს სამშენებლო მოედანზე და ნებისმიერი უზუსტობა სამშენებლო სამუშაოების დაწყებამდე აცნობოს არქიტექტორს
10. დემონტაჟის სამუშაოები განხორციელდეს კონსტრუქციული ნახაზების მიხედვით
11. შენობიდან / ტერიტორიიდან წყლის მოცილების პროექტი დამუშავდეს ინჟინერის / კონტრაქტორის მიერ და შეთანხმდეს არქიტექტორთან
12. სამშენებლო სამუშაოების დაწყებამდე საპროექტო ნიშნულები გადამოწმდეს ტერიტორიაზე
13. ტერიტორიაზე არსებული ხეების ზუსტი ადგილმდებარეობა დაზუსტდეს ადგილზე. გამწვანების კონსულტანტის მიერ მოხდეს მწვანე ნარგავების ალორსხვილნოვა და განისაზღვროს მათი მდგომარეობა. საჭიროების შემთხვევაში მოხდეს ხეების გადარგვა. ნარგავის ახალი ადგილმდებარეობა შეთანხმდეს არქიტექტორთან
14. კარის სპეციფიკაციებში მოცემული ზომა არის კარის ფრთის (ბლოკის) ზომა. კარის ღიობის ზომები და ბლოკის მიმართულება ნაჩვენებია გეგმებზე, ჭრილებზე და ფასადებზე

საცხოვრებელი კომპლექსი
ქავთარაძის ქუჩაზე

პროექტი

C ბლოკი
ფასადი ა-თ ღერძებში
ფასადი თ-ა ღერძებში

ნახაზი

07.05.15	რევიზია A
10.07.14	100% მუშა დოკუმენტაცია
თარიღი	რევიზია

კონტრაქტის ნომერი	001
პროექტის ნომერი	14A-001A
მასშტაბი / ფურცლის ზომა	
დახაზა	თ.ჯანეზაშვილი
შეამოწმა	თ.მალალაშვილი
რევიზია	
თარიღი	07.05.15
დამტკიცებულია	

ფაილის სახელი

MK_A - 1200_C

ფურცელი