

53-ЛЬ Ь.Ъ.Б.Ъ.Л.П.Э.М Ф.Ъ.Л.Ъ.Ъ.Ъ.Ъ.Ъ 545.5 Ø²



51-ЛЬ Ь.Ъ.Б.Ъ.Л.П.Э.М Ф.Ъ.Л.Ъ.Ъ.Ъ.Ъ.Ъ 4780²





ЪЪЪ

DEPHANI

ОБЩЕСТВО С ОГРАНИЧЕНА ОТГОВОРНОСТ
ГР. ПЛОВДИВ, 4023, УЛ. „ЦАР ИВАН ШИШМАН" №1, ЕТ. 2
ТЕЛЕФОН: 0882 / 55 00 00, ИМЕЙЛ: OFFICE@DEPHANI.BG

ИЗПЪЛНИТЕЛ:

ОБЩИНА ПЛОВДИВ
ГР. ПЛОВДИВ, 4000, УЛ. „ЦАР ИВАН ШИШМАН" №1

ВЪЗЛОЖИТЕЛ:

ПРОЕКТ:

ИЗГРАЖДАНЕ НА ЕДНОФАМИЛНА ЖИЛИЩНА СГРАДА С ПОМОЩНИ ПОСТРОЙКИ И ОБЩО ДВОРНО МЕСТО

ПЛОЩ ПО ЗАСТРОЕНА ПЛОЩ: 210.00 КВ.М.







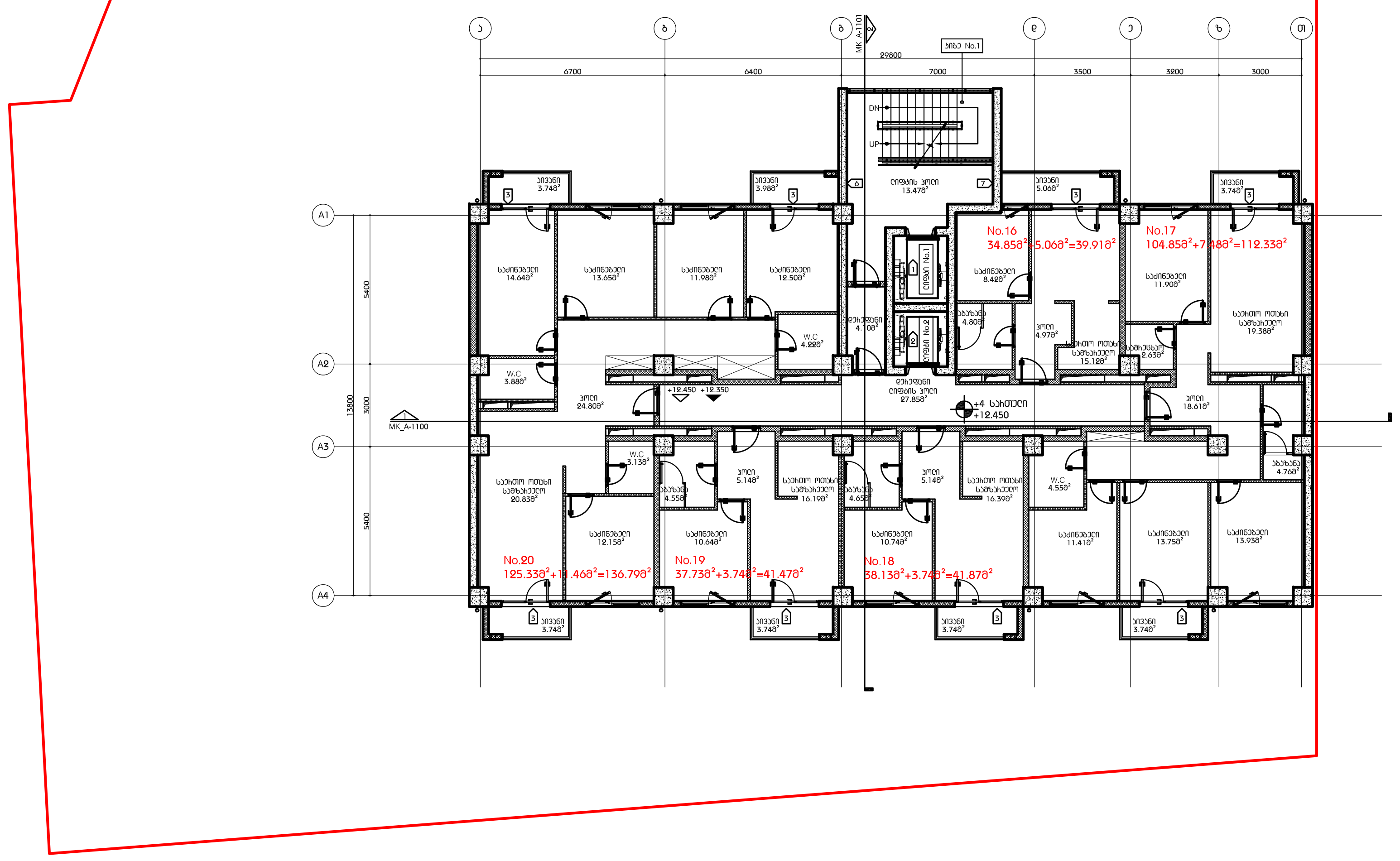

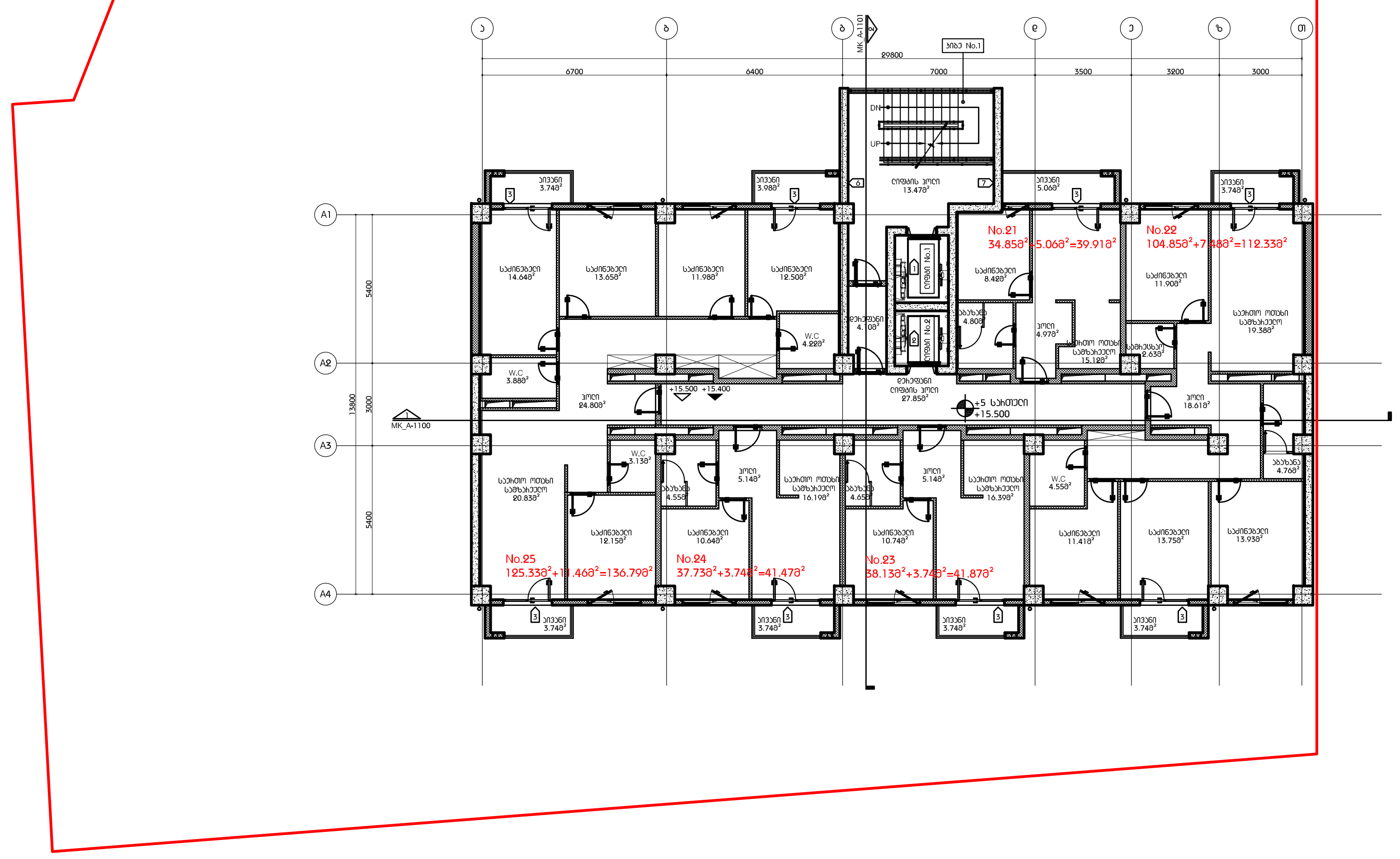

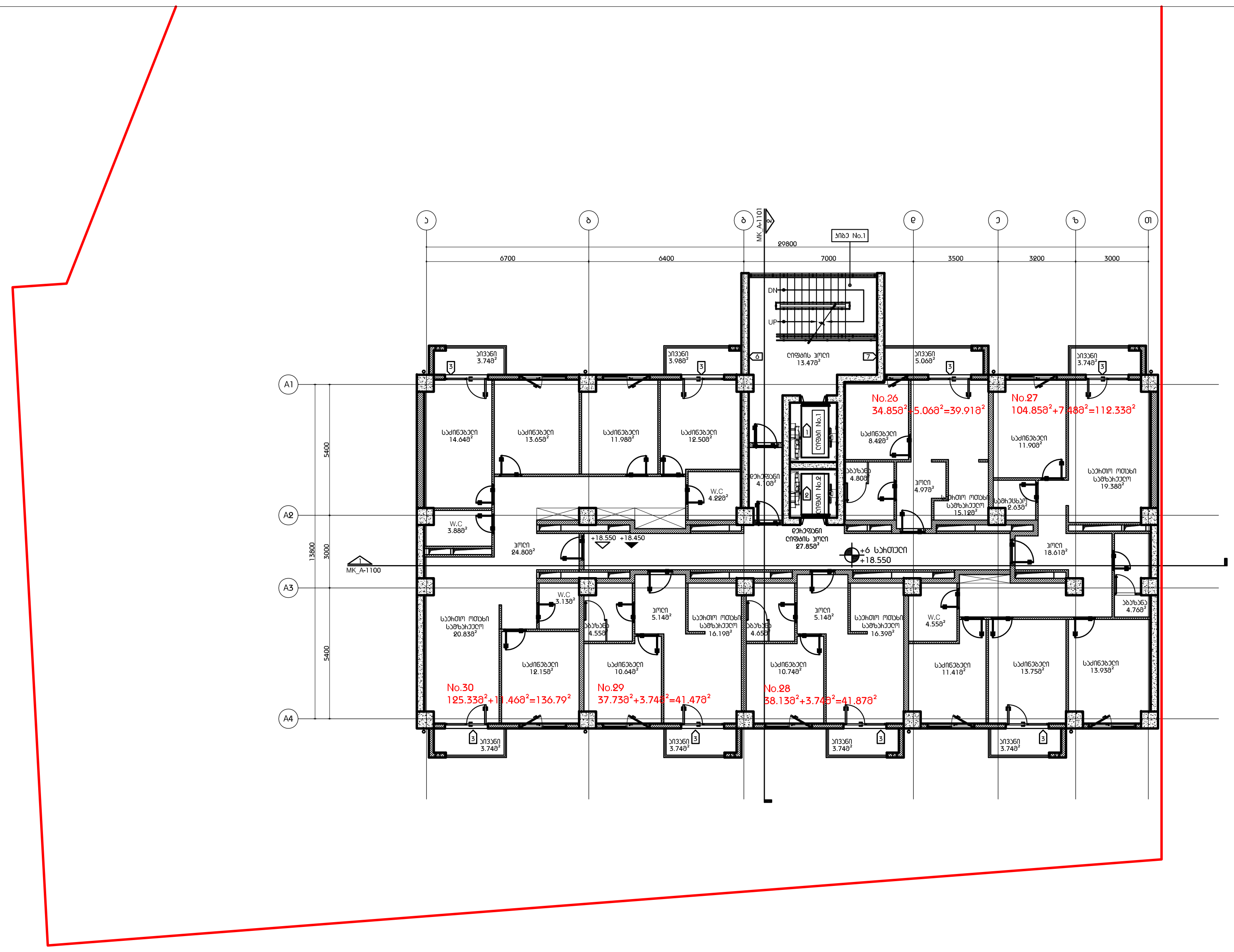

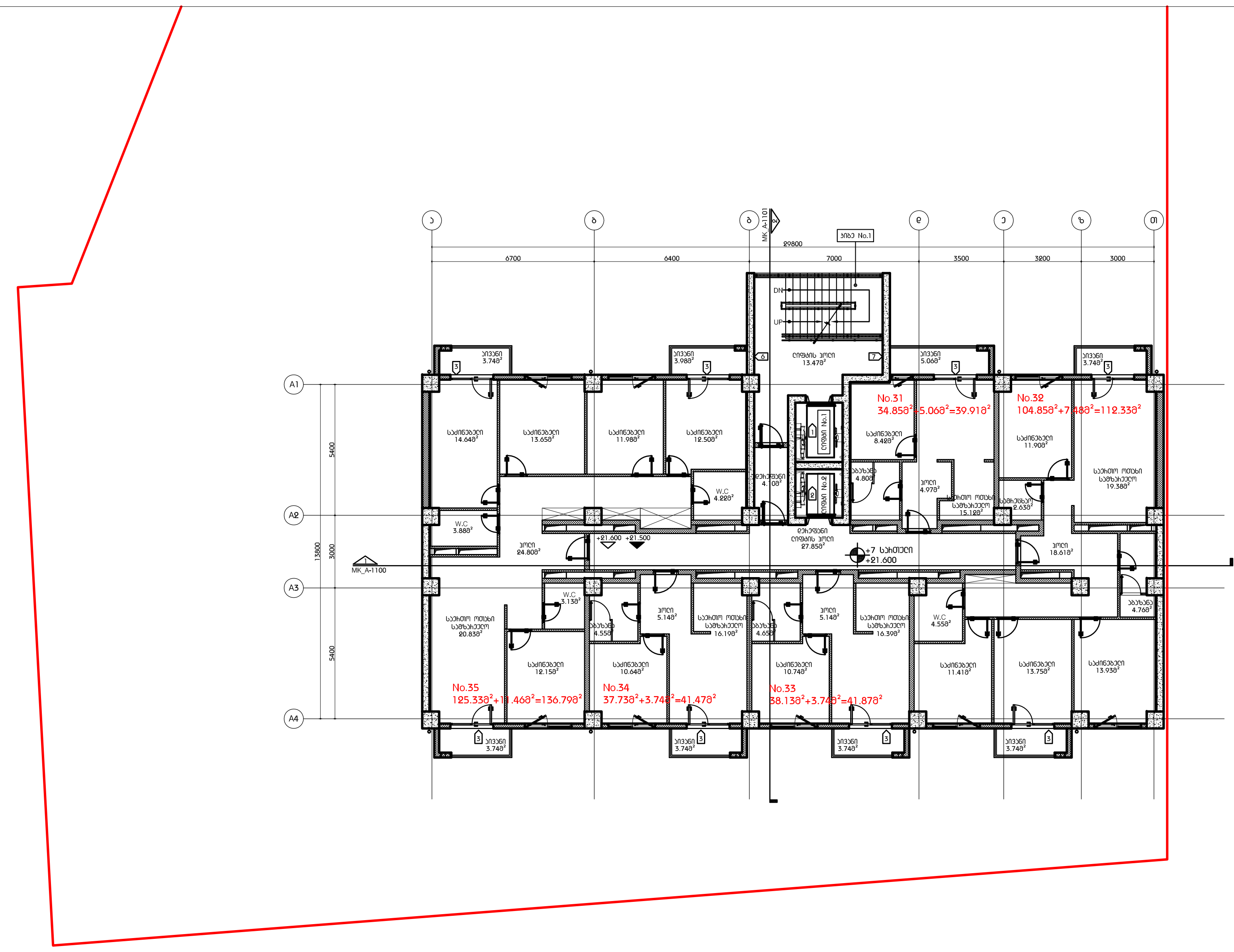

DEPHANI

გაფრთხილება!

წინამდებარე დოკუმენტი წარმოადგენს **"DEPHANI"** - ს საკუთრებას.
მისი ნებისმიერი ფორმით (მთლიანად ან ნაწილობრივ) გამრავლება, კოპირება ან გავრცელება იკრძალება **"DEPHANI"** - ს წერილობითი ნებართვის გარეშე.
ნახაზები გამიზნულია მხოლოდ კონტრაქტორებისათვის არქიტექტურული ინფორმაციის მისაღებად, მისი გამოყენება არ შეიძლება არცერთ სხვა პროექტში.
ზომები უნდა გადამოწმდეს სამშენებლო მოედანზე კონტრაქტორის მიერ.

ნახაზი დაბრუნებული უნდა იქნას მოთხოვნისამებრ.

m²

"PROGRESI" ltd

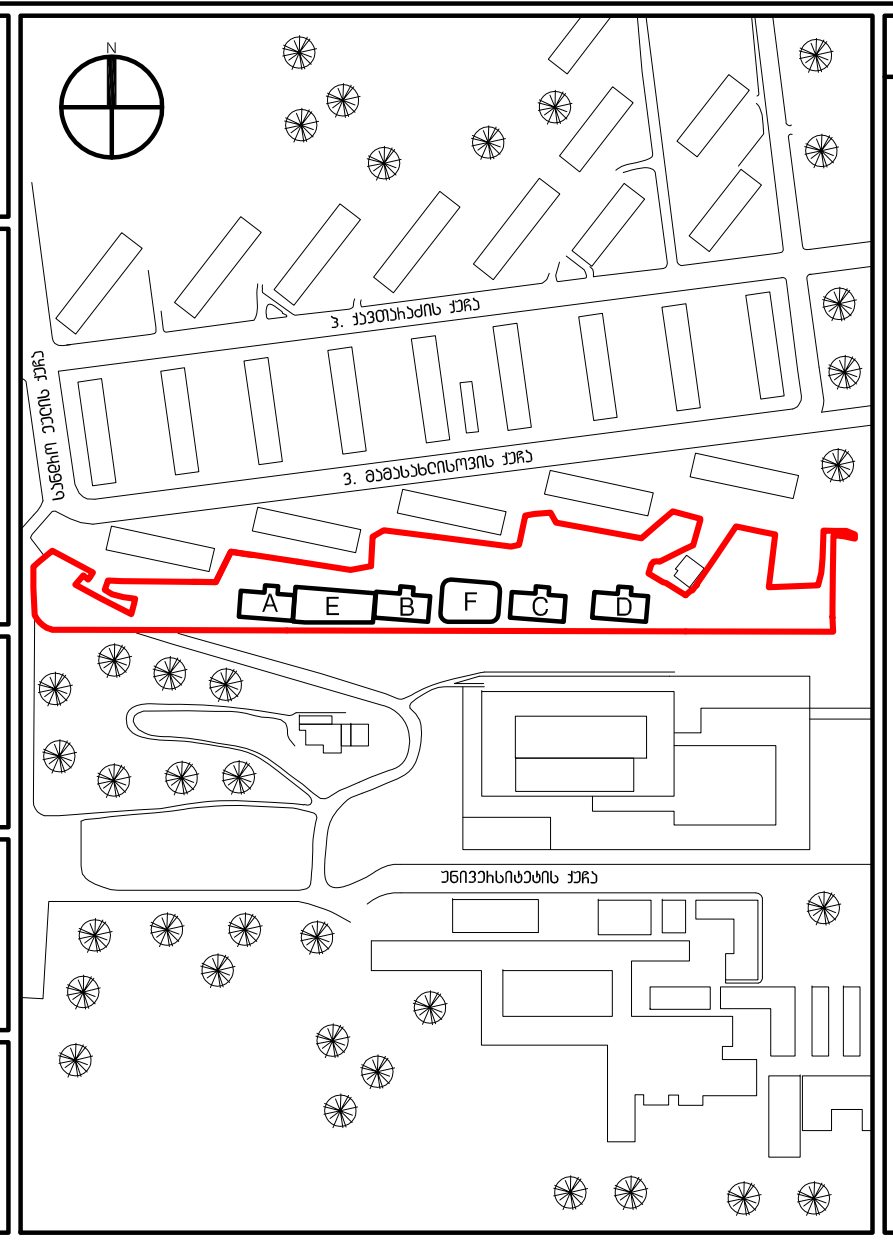

აღნიშვნები / სიმბოლოები

ფასადის შენიშვნები

1. ყველა აივანთან გათვალისწინებულია საწვეთური
2. ყველა აივნის დახრა უნდა იყოს 0.5%
3. ყველა ბლოკის კედელი უნდა გაილესოს. კედლის მოპირკეთება იხ. მოპირკეთების ნახაზებზე
4. ბინის ტიპების მიხედვით დეტალური ინფორმაცია იხ. დეტალურ გეგმებზე და ინტერიერის განშლის ფურცლებზე
5. ყველა აბაზანის ჭერზე გამოყენებული იქნას ნესტგამძლე თაბაშირ-მუყაოს ფილა
6. სადარბაზოს დერეფნის ჭერზე გამოყენებული იქნას ნესტგამძლე თაბაშირ-მუყაოს ფილა
7. ავტოსადგომის, ლიფტის ჰოლის და სადარბაზოს დერეფნების სინათლის კონტროლი არის სენსორული
დამატებითი ინფორმაციისთვის იხ. შესაბამისი პროექტის ნახაზები და სპეციფიკაციები
8. ცხელი წყლის ქვაბისთვის აივნებზე გათვალისწინებულია ნიშები. ნიშა სახურავით არის ფერი RAL7011 IRON GREY
9. ცხელი წყლის ქვაბისთვის აივნებზე გათვალისწინებული იყოს კარადა, ფერი RAL7011 IRON GREY
10. ყველა აბაზანაში გათვალისწინებულია წყლის მიმღები.
დამატებითი ინფორმაციისთვის იხ. წყალმომარაგება-კანალიზაციის პროექტი
11. ყველა აივანზე გათვალისწინებული უნდა იყოს სადრენაჟე ვერტიკალური მილი კონდიციონერის კონდენსატის შემდგომი დაერთებისთვის, ფერი RAL7011
12. ლიფტის კაბინის ინტერიერის მოსაპირკეთებელი მასალები, ღილაკის და კარების ტიპი შეირჩეს ლიფტის მწარმოებლის შერჩევის შემდგომ არქიტექტორის მიერ
13. დონის მისაწვდომობის მდებარეობა იხ. შესაბამის პროექტში
14. ყველა ბინაში გათვალისწინებული უნდა იყოს ცენტრალური ზარის ყუთი ელ. და სუსტი დენების გამანაწილებელი კარადის ქვევით, იატაკიდან 1300მმ სიმაღლეზე
დეტალური ინფორმაცია იხ. დეტალურ გეგმებზე და ინტერიერის განშლის ფურცლებზე
15. კიბის / აივნის მოაჯირის შესახებ დეტალური ინფორმაცია იხილეთ მოაჯირის დეტალურ ნახაზებზე
16. შენობის ჭერში შეკიდული, ვერტიკალურად განლაგებული კომუნიკაციები განთავსდეს შემდეგი ფერის მილებში:
წყალი - ლურჯი
სანიაღვრე - სტაფილოსფერი
კანალიზაცია - შავი
გაზი - ყვითელი
ჰიდრანტი - წითელი
კონტრაქტორმა მილების განთავსების, დამაგრების დეტალები, ფერი უნდა შეათანხმოს არქიტექტორთან

ძირითადი შენიშვნები

1. ტერიტორიის ანაზომი მოწოდებულია დამკვეთის მიერ
2. ზომები მოცემულია მილიმეტრებში. მასშტაბი და ფურცლის ფორმატი მითითებულია
3. ნახაზები განხილული იქნას არქიტექტურულ სპეციფიკაციებთან ერთად. პროექტის ნიმუში შეთანხმდეს არქიტექტორთან. პროექტის შეკვეთა / შეძენა მოხდეს მითითებული მოდელის, ფერის ნომრის მიხედვით. სპეციფიკაციაში გამოყენებული ინფორმაცია მოწოდებულია მწარმოებლის / მომწოდებლის მიერ. სატენდერო დოკუმენტაციის შედგენისას კონტრაქტორმა შესაძლებელია წარმოადგინოს სხვა მწარმოებლის / მომწოდებლის პროდუქცია იგივე ან აღმატებული მახასიათებლებით
4. მთავარი შენიშვნებისათვის / აღნიშვნების / სიმბოლოების / აბრევიატურების განმარტებისათვის იხ. ფურცელი MK_G-100
5. კედლის / ტიხრის ტიპებისათვის იხ.ფურცელი MK_A-1500
6. კარების სპეციფიკაციისათვის იხ.ფურცელი MK_A-2100
7. კედლიდან კარებამდე მანძილი არის 100მმ თუ ნახაზზე არ არის მითითებული სხვა ზომა
8. კედლის შეფუთვის, ტიხრების მოწყობის დროს პრიორიტეტად მიჩნეული იყოს "ხაზზე გასწორება"
9. კონტრაქტორი ვალდებულია არქიტექტურულ ნახაზებში მითითებული ზომები გადაამოწმოს სამშენებლო მოედანზე და ნებისმიერი უზუსტობა სამშენებლო სამუშაოების დაწყებამდე აცნობოს არქიტექტორს
10. დემონტაჟის სამუშაოები განხორციელდეს კონსტრუქციული ნახაზების მიხედვით
11. შენობიდან / ტერიტორიიდან წყლის მოცილების პროექტი დამუშავდეს ინჟინერის / კონტრაქტორის მიერ და შეთანხმდეს არქიტექტორთან
12. სამშენებლო სამუშაოების დაწყებამდე საპროექტო ნიშნულები გადამოწმდეს ტერიტორიაზე
13. ტერიტორიაზე არსებული ხეების ზუსტი ადგილმდებარეობა დაზუსტდეს ადგილზე. გამწვანების კონსულტანტის მიერ მოხდეს მწვანე ნარგავების აღრიცხვიანობა და განისაზღვროს მათი მდგომარეობა. საჭიროების შემთხვევაში მოხდეს ხეების გადარგვა. ნარგავის ახალი ადგილმდებარეობა შეთანხმდეს არქიტექტორთან
14. კარის სპეციფიკაციებში მოცემული ზომა არის კარის ფრთის (ბლოკის) ზომა. კარის ღიობის ზომები და ბლოკის მიმართულება ნაჩვენებია გეგმებზე, ჭრილებზე და ფასადებზე

საცხოვრებელი კომპლექსი ქავთარაძის ქუჩაზე

პროექტი

ტიხრების განლაგების გეგმა
ბლოკი B/2
+4 სართული +12.450
+5 სართული +15.500
+6 სართული +18.550
+7 სართული +21.600

ნახაზი

07.05.15		ჩვენება A
10.07.14	100%	მუშა დოკუმენტაცია
თარიღი		ჩვენება

კონტრაქტის ნომერი	001	ფურცლის სახელი
პროექტის ნომერი	14A-001A	MK_A - 201_A
მასშტაბი / ფურცლის ზომა		
დახაზა	თ.კაპანაძე	
შეამოწმა	თ.გელაშვილი	
ჩვენება		
თარიღი	07.05.15	
დამტკიცება		ფურცელი

Ա2-ՈՆ Ա5Ա6ՀՈՅՈՄ գԱՀՈՐՈՆ 399.05Ձ°

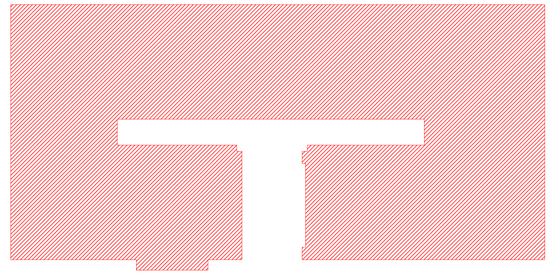

Ա2-ՈՆ Ա5Ա6ՀՈՅՈՄ գԱՀՈՐՈՆ 399.05Ձ°

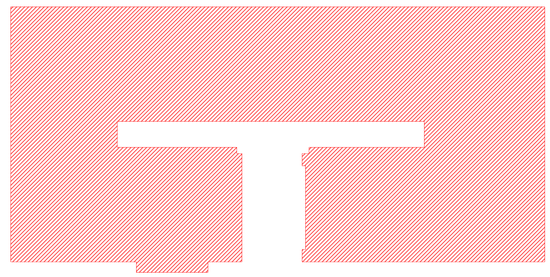



Ա2-ՈՆ Ա5Ա6ՀՈՅՈՄ գԱՀՈՐՈՆ 399.05Ձ°

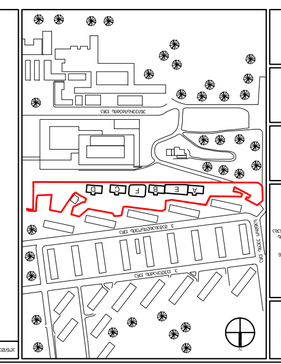
Зеленоградский пр.
Ул. Сосновая
Ул. Центральная
Ул. Заводская
Ул. Лесная
Ул. Садовая
Ул. Школьная
Ул. Новая
Ул. Парковая
Ул. Речная
Ул. Полевая
Ул. Молодежная
Ул. Солнечная
Ул. Цветочная
Ул. Весенняя
Ул. Летняя
Ул. Осенняя
Ул. Зимняя
Ул. Озерная
Ул. Горная
Ул. Долинная

ООО «ДЕПХАНИ»
ИНН 7743255624
КПП 774301001
ОГРН 1167746123456
Юридический адрес: 109147, г. Москва, ул. Таганская, д. 17, стр. 2, этаж 3, пом. I, ком. 12
Почтовый адрес: 109147, г. Москва, ул. Таганская, д. 17, стр. 2, этаж 3, пом. I, ком. 12
Телефон: +7 (495) 987-65-43
E-mail: info@depkhani.ru
Сайт: www.depkhani.ru

Ведомость генерального плана

Обозначение	Наименование	Примечание
ГП-01	Ведомость генерального плана	
ГП-02	Ситуационный план	
ГП-03	Разбивочный план	
ГП-04	Схема планировочных ограничений	
ГП-05	Схема организации рельефа	
ГП-06	Схема инженерных сетей	
ГП-07	Схема благоустройства	
ГП-08	Экспликация зданий и сооружений	
ГП-09	Технико-экономические показатели	
ГП-10	Схема движения транспорта	
ГП-11	Схема размещения малых архитектурных форм	

Ситуационный план

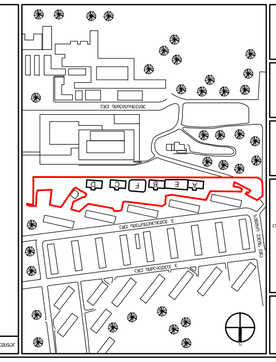

Разбивочный план

1. Координаты и высотные отметки даны в системе МСК-77 и Балтийской системе высот 1977 года.
2. Разбивку выполнить от пунктов геодезической сети ГС-1, ГС-2, ГС-3, ГС-4.
3. Допустимое отклонение при разбивке осей — ±10 мм, высотных отметок — ±15 мм.
4. Перед началом работ вынести в натуру и закрепить не менее двух пунктов геодезической сети.
5. Сохранность пунктов разбивочной сети обеспечивает заказчик.
6. Все размеры даны в метрах, если не указано иное.
7. Привязку здания выполнить от углов ближайших капитальных зданий.
8. Ось Х направлена на восток, ось Y — на север.
9. Углы поворота осей здания — 90°00′00″.
10. Разбивку кривых выполнить по элементам круговых кривых.
11. Вынос в натуру выполнить способом полярных координат.
12. Контрольные измерения выполнить после закрепления всех пунктов.
13. Журнал разбивочных работ вести ежедневно.
14. Акт приемки разбивочной основы оформить до начала земляных работ.
15. Все работы выполнять в соответствии с СП 126.13330.2017.
16. Ответственность за сохранность знаков несет подрядная организация.

Схема планировочных ограничений

1. Проектируемое здание расположено в границах земельного участка с кадастровым номером 77:01:0004012:3187.
2. Площадь земельного участка — 0,74 га.
3. Зона застройки — многоэтажная жилая застройка (Ж-3).
4. Предельная высота здания — 75,0 м.
5. Максимальный процент застройки — 35 %.
6. Минимальный процент озеленения — 25 %.
7. Расстояние от здания до красной линии — не менее 5,0 м.
8. Расстояние от здания до границы соседнего участка — не менее 3,0 м.
9. Расстояние от здания до ближайшего жилого дома — не менее 15,0 м.
10. Расстояние от здания до трансформаторной подстанции — не менее 10,0 м.
11. Расстояние от здания до контейнерной площадки — не менее 20,0 м.
12. Расстояние от здания до открытой автостоянки — не менее 10,0 м.
13. Расстояние от здания до детской площадки — не менее 12,0 м.
14. Расстояние от здания до спортивной площадки — не менее 40,0 м.
15. Расстояние от здания до границы зоны отдыха — не менее 50,0 м.
16. Расстояние от здания до границы зоны хозяйственных целей — не менее 25,0 м.

Схема организации рельефа

1. Вертикальная планировка выполнена методом проектных горизонталей с сечением рельефа через 0,5 м.
2. Проектные отметки даны в Балтийской системе высот 1977 года.
3. Уклоны проездов — от 5 до 40 ‰, пешеходных дорожек — от 5 до 60 ‰.
4. Отвод поверхностных вод — открытый, в сторону проезжей части.
5. Высотная привязка выполнена к существующим реперам.
6. Максимальная высота насыпи — 1,2 м.
7. Максимальная глубина выемки — 1,8 м.
8. Откосы насыпей — 1:1,5, откосы выемок — 1:1.
9. Плодородный слой почвы снять и использовать повторно.
10. Работы выполнять в соответствии с СП 45.13330.2017.
11. Ответственность за сохранность подземных коммуникаций несет подрядная организация.
12. Перед началом работ получить ордер на производство земляных работ.
13. Работы выполнять в соответствии с ППР.
14. Ответственность за сохранность знаков несет подрядная организация.
15. Все работы выполнять в соответствии с СП 126.13330.2017.
16. Ответственность за сохранность знаков несет подрядная организация.

Схема инженерных сетей

1. Водоснабжение — от существующей сети диаметром 200 мм.
2. Водоотведение — в существующую сеть диаметром 250 мм.
3. Теплоснабжение — от ИТП, расположенного в подвале здания.
4. Электроснабжение — от ТП-1247, мощность 1250 кВА.
5. Газоснабжение — не предусмотрено.
6. Связь — от существующей сети.
7. Наружное освещение — светильники на опорах высотой 6 м.
8. Все сети прокладывать подземно.
9. Глубина заложения сетей — не менее 1,5 м.
10. Колодцы — сборные железобетонные.
11. Пересечения с существующими сетями — по согласованию.
12. Охранные зоны сетей — в соответствии с нормами.
13. Работы выполнять в соответствии с ППР.
14. Ответственность за сохранность знаков несет подрядная организация.
15. Все работы выполнять в соответствии с СП 126.13330.2017.
16. Ответственность за сохранность знаков несет подрядная организация.

Схема благоустройства

1. Площадь озеленения — 1 850 м².
2. Площадь твердых покрытий — 3 200 м².
3. Площадь детской площадки — 420 м².
4. Площадь спортивной площадки — 600 м².
5. Площадь автостоянки — 1 200 м².
6. Количество машиномест — 60.
7. Количество деревьев — 85.
8. Количество кустарников — 1 200.
9. Газонные травы — 1 500 м².
10. Цветники — 120 м².
11. Малые архитектурные формы — скамьи, урны, ограждения.
12. Покрытие проездов — асфальтобетон.
13. Покрытие тротуаров — плитка тротуарная.
14. Покрытие детской площадки — резиновое.
15. Покрытие спортивной площадки — искусственная трава.
16. Ответственность за сохранность знаков несет подрядная организация.

Схема движения транспорта

1. Въезд — с ул. Таганская, выезд — на ул. Таганская.
2. Ширина проезжей части — 6,0 м.
3. Ширина тротуара — 2,25 м.
4. Радиус поворота — 12,0 м.
5. Ширина въезда — 7,0 м.
6. Ширина выезда — 7,0 м.
7. Разворотная площадка — 15×15 м.
8. Пожарный проезд — 4,2 м.
9. Ширина пожарного проезда — 4,2 м.
10. Тротуар — 2,25 м.
11. Пешеходный переход — 4,5 м.
12. Ширина пешеходного перехода — 4,5 м.
13. Дорожные знаки — 1.22, 5.19.1, 5.19.2.
14. Разметка — 1.1, 1.5, 1.14.1.
15. Ограждение — 1,1 м.
16. Ответственность за сохранность знаков несет подрядная организация.

Схема размещения малых архитектурных форм

1. Скамья — 12 шт.
2. Урна — 10 шт.
3. Ограждение — 1,1 м.
4. Информационный щит — 1 шт.
5. Велопарковка — 20 мест.
6. Фонарь — 24 шт.
7. Беседка — 1 шт.
8. Песочница — 1 шт.
9. Качели — 2 шт.
10. Горка — 1 шт.
11. Спортивный комплекс — 1 шт.
12. Ограждение — 1,1 м.
13. Ограждение — 1,1 м.
14. Ограждение — 1,1 м.
15. Ограждение — 1,1 м.
16. Ответственность за сохранность знаков несет подрядная организация.

Технико-экономические показатели

№	Наименование	Ед. изм.	Количество
1	Площадь земельного участка	га	0,74
2	Площадь застройки	м²	2 590
3	Площадь твердых покрытий	м²	3 200
4	Площадь озеленения	м²	1 850
5	Площадь детской площадки	м²	420
6	Площадь спортивной площадки	м²	600
7	Площадь автостоянки	м²	1 200
8	Количество машиномест	шт.	60
9	Количество деревьев	шт.	85
10	Количество кустарников	шт.	1 200
11	Газонные травы	м²	1 500
12	Цветники	м²	120
13	Протяженность проездов	м	420
14	Протяженность тротуаров	м	380
15	Протяженность ограждения	м	1 150
16	Ответственность за сохранность знаков несет подрядная организация.		

Экспликация зданий и сооружений

Поз.	Наименование	Этажность	Площадь застройки, м²	Общая площадь, м²	Строительный объем, м³	Примечание
1	Многоквартирный жилой дом № 1	16	1 240,0	19 840,0	59 520,0	Монолитный железобетонный каркас
2	Многоквартирный жилой дом № 2	16	1 240,0	19 840,0	59 520,0	Монолитный железобетонный каркас
3	Трансформаторная подстанция ТП-1247	1	110,0	110,0	385,0	Мощность 1250 кВА
4	Контейнерная площадка	1	80,0	80,0	240,0	Ограждение 1,8 м
5	Беседка	1	16,0	16,0	48,0	Деревянная
6	Ограждение территории	—	—	—	—	Протяженность 1 150 м
7	Ограждение детской площадки	—	—	—	—	Протяженность 180 м
8	Ограждение спортивной площадки	—	—	—	—	Протяженность 220 м
9	Ограждение зоны отдыха	—	—	—	—	Протяженность 150 м
10	Ограждение хозяйственных целей	—	—	—	—	Протяженность 200 м
11	Ограждение газонов	—	—	—	—	Протяженность 300 м
12	Ограждение цветников	—	—	—	—	Протяженность 120 м
13	Ограждение автостоянки	—	—	—	—	Протяженность 160 м
14	Ограждение контейнерной площадки	—	—	—	—	Протяженность 40 м
15	Ограждение трансформаторной подстанции	—	—	—	—	Протяженность 44 м
16	Ответственность за сохранность знаков несет подрядная организация.					

Спецификация малых архитектурных форм

Поз.	Наименование	Тип / марка	Кол-во	Ед. изм.	Примечание
1	Скамья	МАФ-01	12	шт.	Деревянная, со спинкой
2	Урна	МАФ-02	10	шт.	Металлическая, 50 л
3	Ограждение	МАФ-03	1 150	м	Высота 1,1 м
4	Информационный щит	МАФ-04	1	шт.	Двусторонний
5	Велопарковка	МАФ-05	20	мест	Металлическая
6	Фонарь	МАФ-06	24	шт.	На опоре, высота 6 м
7	Беседка	МАФ-07	1	шт.	Деревянная, 4×4 м
8	Песочница	МАФ-08	1	шт.	Деревянная
9	Качели	МАФ-09	2	шт.	Двойные
10	Горка	МАФ-10	1	шт.	Металлическая
11	Спортивный комплекс	МАФ-11	1	шт.	Металлический
12	Ограждение	МАФ-12	1 150	м	Высота 1,1 м
13	Ограждение	МАФ-13	180	м	Высота 1,1 м
14	Ограждение	МАФ-14	220	м	Высота 1,1 м
15	Ограждение	МАФ-15	150	м	Высота 1,1 м
16	Ответственность за сохранность знаков несет подрядная организация.				

Ведомость рабочих чертежей основного комплекта

Обозначение	Наименование	Примечание
ГП-01	Ведомость генерального плана	
ГП-02	Ситуационный план	
ГП-03	Разбивочный план	
ГП-04	Схема планировочных ограничений	
ГП-05	Схема организации рельефа	
ГП-06	Схема инженерных сетей	
ГП-07	Схема благоустройства	
ГП-08	Экспликация зданий и сооружений	
ГП-09	Технико-экономические показатели	
ГП-10	Схема движения транспорта	
ГП-11	Схема размещения малых архитектурных форм	

Согласование

Должность	Подпись	Ф.И.О.	Дата
Главный инженер проекта		Кузнецов А.В.	12.03.26
Начальник отдела ГП		Морозова Е.С.	12.03.26
Главный архитектор		Соколов Д.Р.	13.03.26
Начальник ПТО		Лебедева Н.М.	13.03.26
Главный инженер		Кузнецов А.В.	14.03.26

Изм.	Кол.уч.	Лист	№ док.	Подпись	Дата
Разработал					
Проверил					
Н. контр.					
ГИП					

МК-А-802-А

Стадия: Р
Лист 1
Листов 16

ООО «ДЕПХАНИ»

Жилой комплекс «Таганский» по ул. Таганская, вл. 17, стр. 2

Генеральный план

Копировал
Формат А1

DEPHANI

ООО «ДЕПХАНИ»
ИНН 7814812345 / КПП 781401001
ОГРН 1187847123456
Юридический адрес: 191036, г. Санкт-Петербург, Гончарная ул., д. 12, лит. А, пом. 5-Н, оф. 214
Телефон: +7 (812) 703-45-21
Электронная почта: info@dephani.ru
Сайт: www.dephani.ru

Генеральный директор
Дефанов Артём Викторович
действует на основании Устава

Главный архитектор проекта
Дефанов Артём Викторович
Квалификационный аттестат № 78-14-2187
от 12.03.2019 г.

Главный инженер проекта
Ковалёва Ирина Сергеевна
Квалификационный аттестат № 78-16-2204
от 27.09.2019 г.

Главный инженер
Ковалёва Ирина Сергеевна

Начальник отдела ОВ
Ковалёва Ирина Сергеевна

Начальник отдела ВК
Ковалёва Ирина Сергеевна

Начальник отдела ЭОМ
Ковалёва Ирина Сергеевна

Начальник отдела СС
Ковалёва Ирина Сергеевна

Начальник отдела АР
Ковалёва Ирина Сергеевна

Начальник отдела КР
Ковалёва Ирина Сергеевна

Начальник отдела ПОС
Ковалёва Ирина Сергеевна

Начальник отдела ГП
Ковалёва Ирина Сергеевна

Начальник отдела ТХ
Ковалёва Ирина Сергеевна

Начальник отдела ГС
Ковалёва Ирина Сергеевна

Начальник отдела ПБ
Ковалёва Ирина Сергеевна

Начальник отдела ОДИ
Ковалёва Ирина Сергеевна

Начальник отдела ВНС
Ковалёва Ирина Сергеевна

Начальник отдела ЭМ
Ковалёва Ирина Сергеевна

Начальник отдела ЭС
Ковалёва Ирина Сергеевна

Начальник отдела ЭТ
Ковалёва Ирина Сергеевна

Начальник отдела ЭН
Ковалёва Ирина Сергеевна

Начальник отдела ЭЗ
Ковалёва Ирина Сергеевна

Начальник отдела ЭЛ
Ковалёва Ирина Сергеевна

Начальник отдела ЭР
Ковалёва Ирина Сергеевна

Начальник отдела ЭК
Ковалёва Ирина Сергеевна

Начальник отдела ЭП
Ковалёва Ирина Сергеевна

Начальник отдела ЭЭ

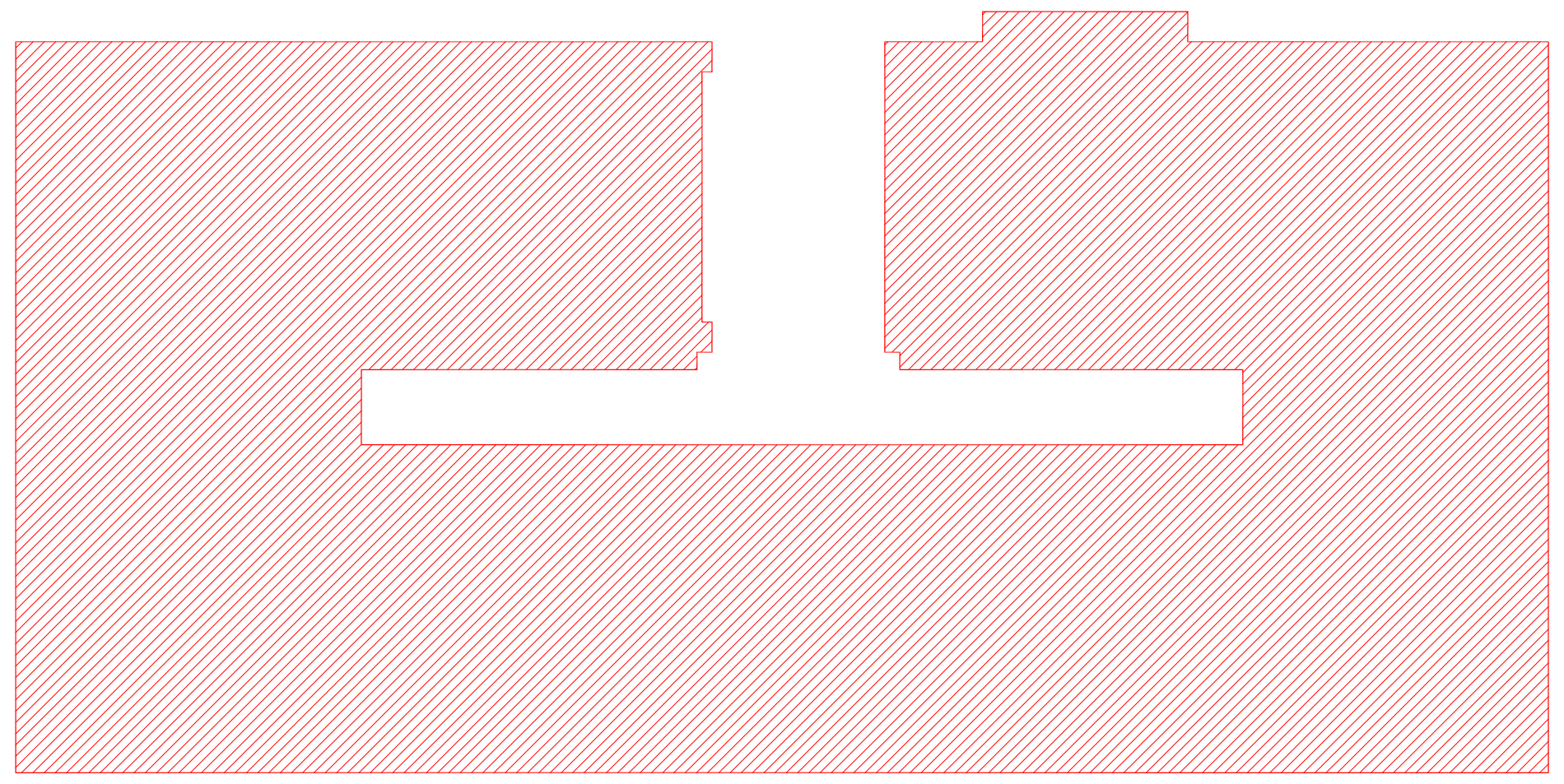

კ2-ის საანგარიშო ფართობი 399.01მ²

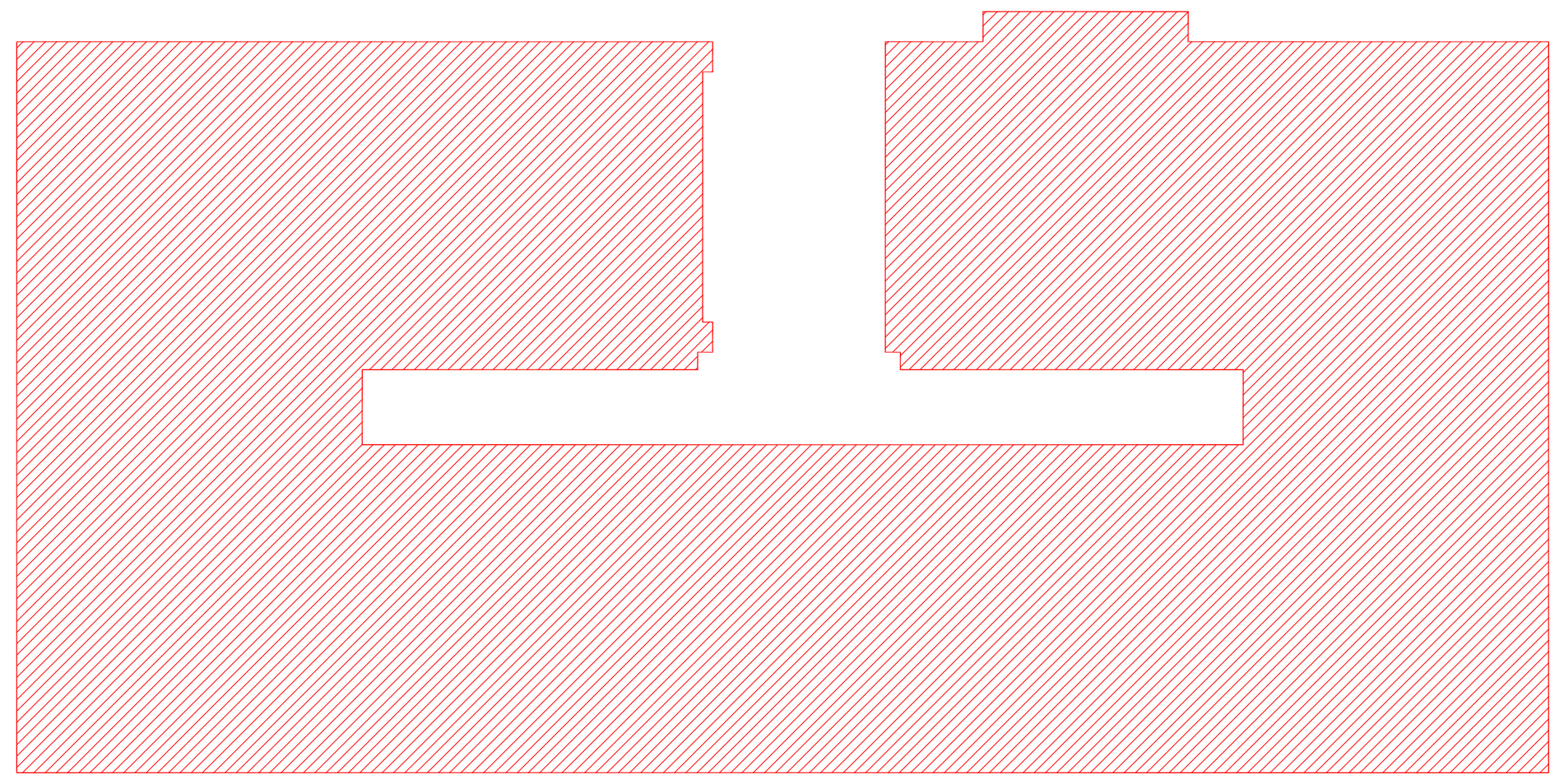

კ2-ის საანგარიშო ფართობი 399.01მ²

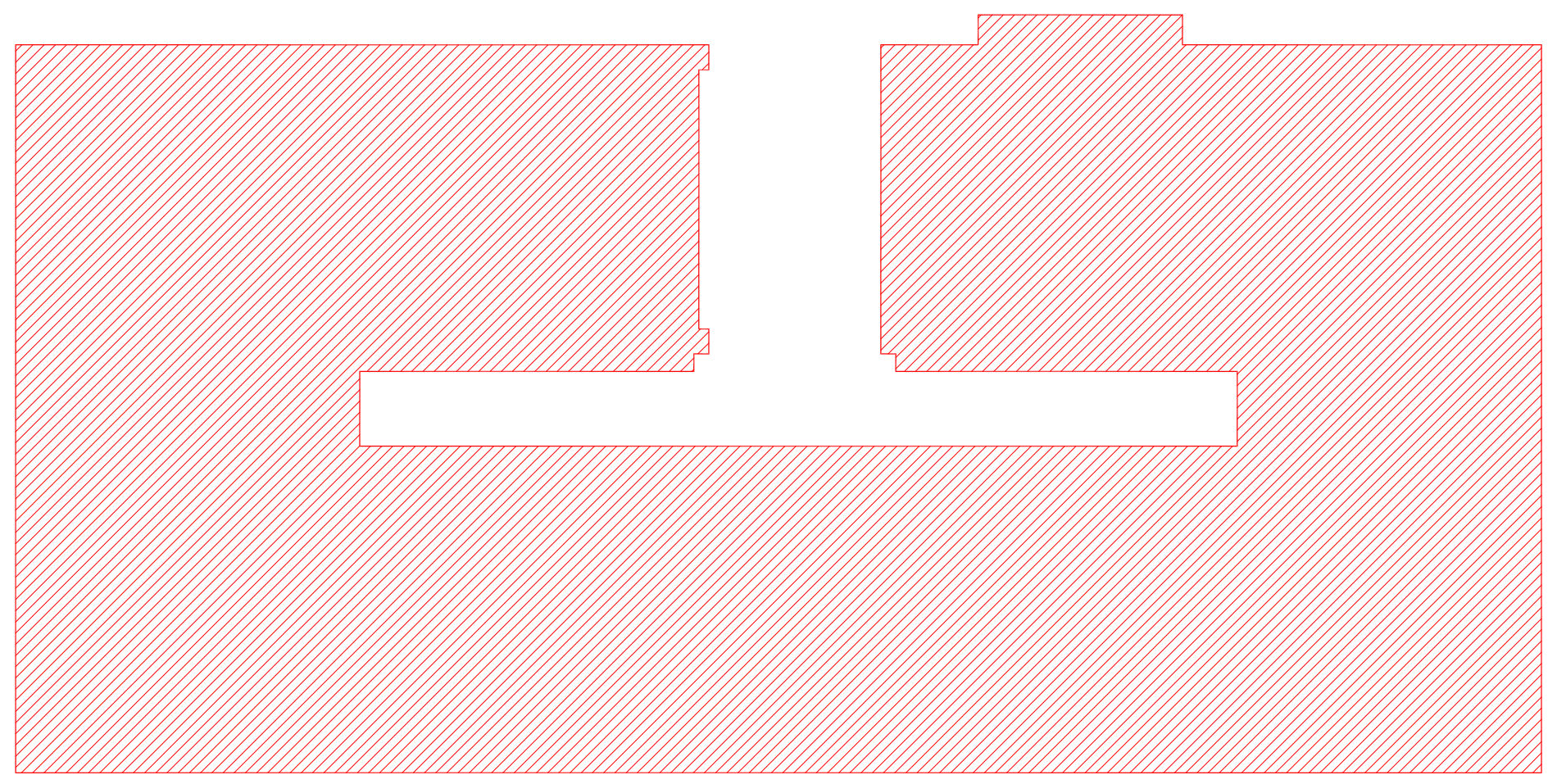

კ2-ის საანგარიშო ფართობი 398.97მ²

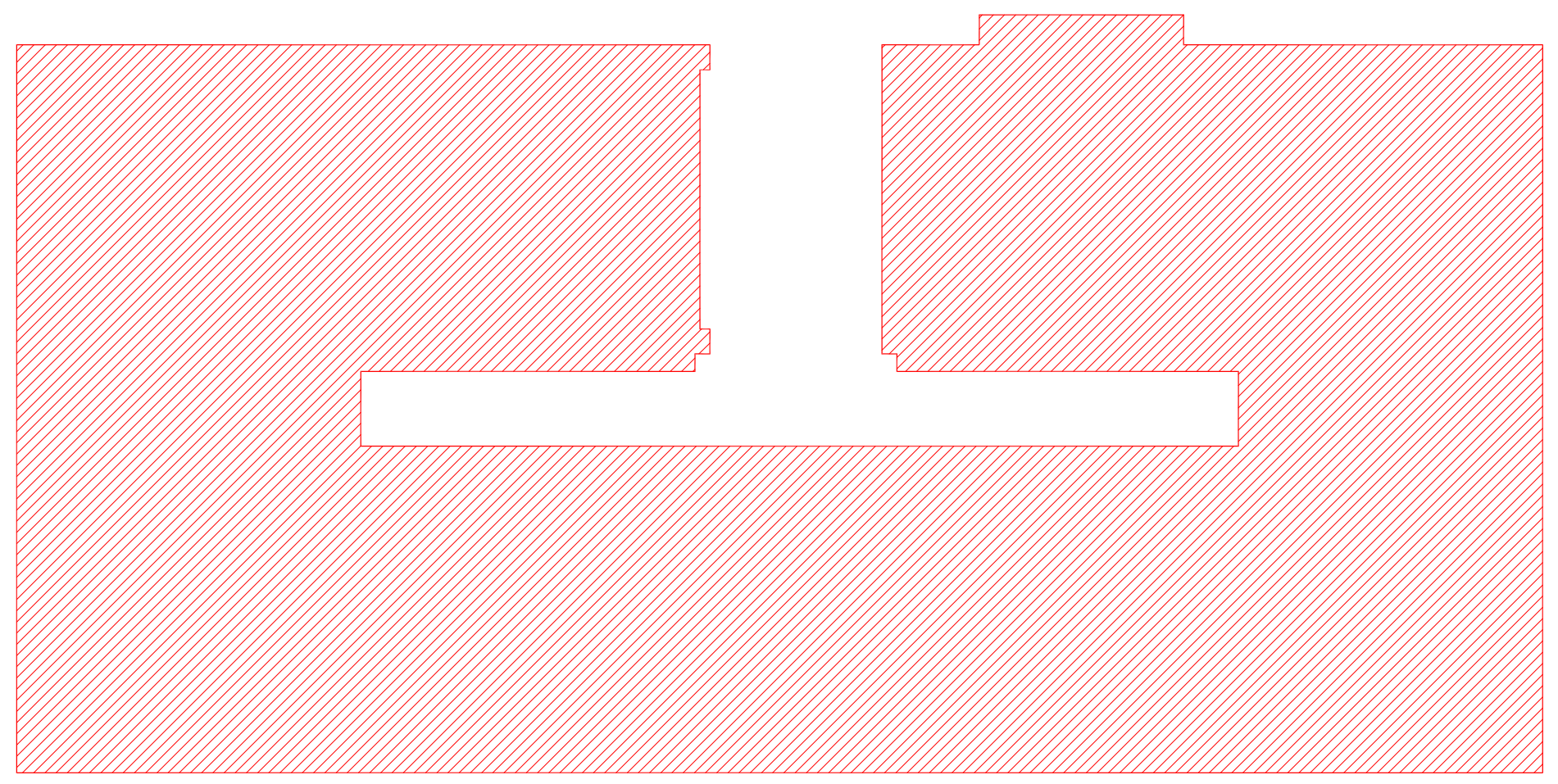

კ2-ის საანგარიშო ფართობი 398.97მ²

DEPHANI

გაფრთხილება

წინამდებარე დოკუმენტი წარმოადგენს "DEPHANI" - ს საკუთრებას. მისი ნებისმიერი ფორმით (მთლიანად ან ნაწილობრივ) გამრავლება, კოპირება ან გავრცელება იკრძალება "DEPHANI" - ს წერილობითი ნებართვის გარეშე. ნახაზები გამოცემულია მხოლოდ კონტრაქტორებისათვის არქიტექტურული ინფორმაციის მისაღებად, მისი გამოყენება არ შეიძლება არცერთ სხვა პროექტში. ზომები უნდა გადამოწმდეს სამშენებლო მოედანზე კონტრაქტორის მიერ.

ნახაზი დაბეჭდილი უნდა იქნას მოთხოვნილისამებრ.

"PROGRESI" ltd

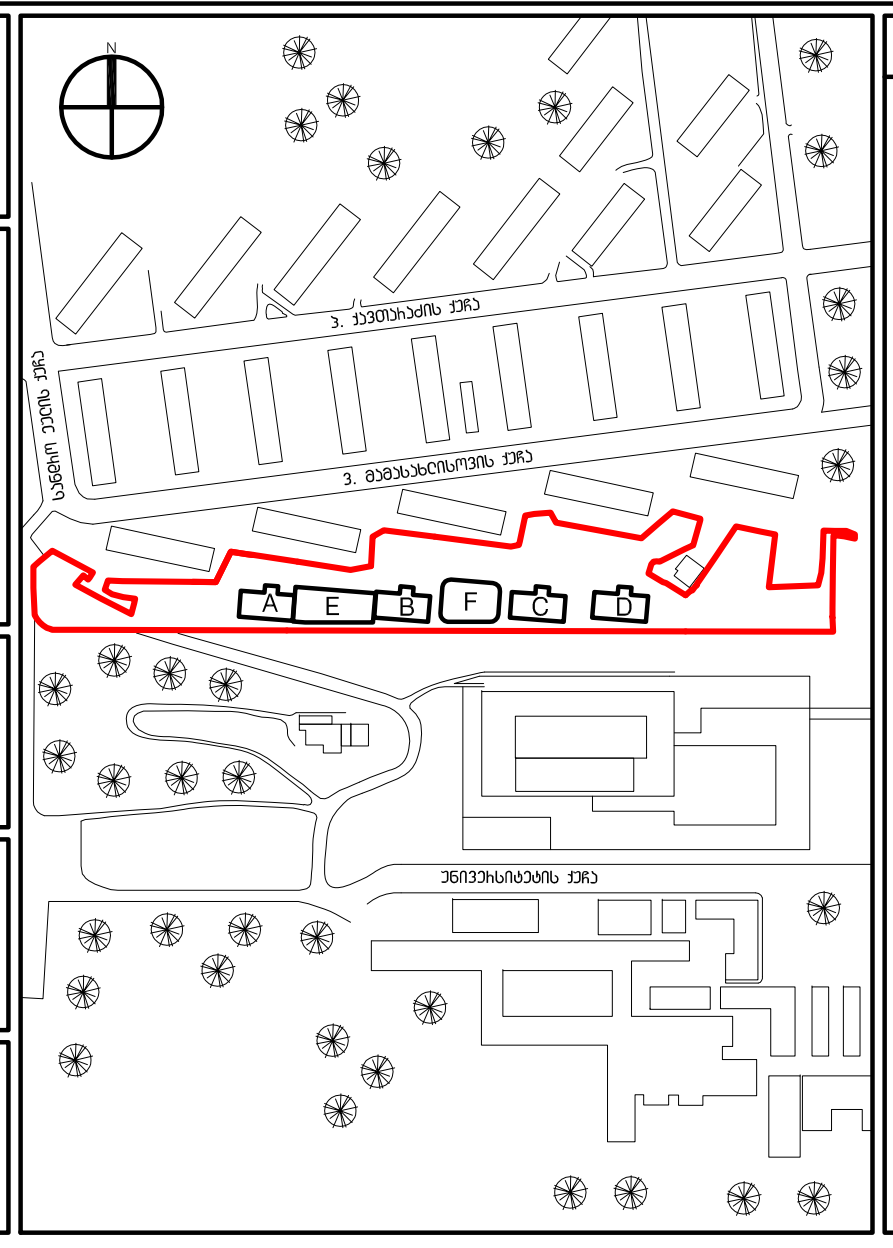

აღნიშვნები / სიმბოლოები

ფურცლის შენიშვნები

1. ყველა აივანთან გათვალისწინებულია სანვეთური
2. ყველა აივნის დახრა უნდა იყოს 0.5%
3. ყველა ბლოკის კედელი უნდა გაილესოს. კედლის მოპირკეთება იხ. მოპირკეთების ნახაზებზე
4. ბინის ტიპების მიხედვით დეტალური ინფორმაცია იხ. დეტალურ გეგმებზე და ინტერიერის განშლის ფურცლებზე
5. ყველა აბაზანის ჭერზე გამოყენებული იქნას ნესტგამძლე თაბაშირ-მუყაოს ფილა
6. სადარბაზოს დერეფნის ჭერზე გამოყენებული იქნას ნესტგამძლე თაბაშირ-მუყაოს ფილა
7. ავტოსადგომის, ლიფტის ჰოლის და სადარბაზოს დერეფნების სინათლის კონტროლი არის სენსორული
   დამატებითი ინფორმაციისთვის იხ. შესაბამისი პროექტის ნახაზები და სპეციფიკაციები
8. ცხელი წყლის ქვაბისთვის აივნებზე გათვალისწინებულია ნიშები. გარე საკაბელო არის ფერი RAL7011 IRON GREY
9. ცხელი წყლის ქვაბისთვის აივნებზე გათვალისწინებული იყოს კარადა, ფერი RAL7011 IRON GREY
10. ყველა აბაზანაში გათვალისწინებულია წყლის მიმღები.
    დამატებითი ინფორმაციისთვის იხ. წყალმომარაგება-კანალიზაციის პროექტი
11. ყველა აივანზე გათვალისწინებული უნდა იყოს სადრენაჟე ვერტიკალური მილი კონდიციონერის კონდენსატის შემდგომი დაერთებისთვის, ფერი RAL7011
12. ლიფტის კაბინის ინტერიერის მოსაპირკეთებელი მასალები, ღილაკის და ეკრანის ტიპი შეირჩეს ლიფტის მწარმოებლის შერჩევის შემდგომ არქიტექტორის მიერ
13. დენის მრიცხველების მდებარეობა იხ. შესაბამის პროექტში
14. ყველა ბინაში გათვალისწინებული უნდა იყოს ცენტრალური ზარის ყუთი ელ. და სუსტი დენების გამანაწილებელი კარადის ქვევით, იატაკიდან 1300მმ სიმაღლეზე
    დეტალური ინფორმაცია იხ. დეტალურ გეგმებზე და ინტერიერის განშლის ფურცლებზე
15. კიბის / აივნის მოაჯირის შესახებ დეტალური ინფორმაცია იხილეთ მოაჯირის დეტალურ ნახაზებზე
16. შენობის ჭერში შეკიდული, ვერტიკალურად განლაგებული კომუნიკაციები განთავსდეს შემდეგი ფერის მილებში:
    წყალი - ლურჯი
    სანიაღვრე - სტაფილოსფერი
    კანალიზაცია - შავი
    გაზი - ყვითელი
    ჰიდრანტი - წითელი
    კონტრაქტორმა მილების განთავსების, დამაგრების დეტალები, ფერი უნდა შეათანხმოს არქიტექტორთან

ძირითადი შენიშვნები

1. ტერიტორიის ანაზომი მოწოდებულია დამკვეთის მიერ
2. ზომები მოცემულია მილიმეტრებში. მასშტაბი და ფურცლის ფორმატი მითითებულია
3. ნახაზები განხილული იქნას არქიტექტურულ სპეციფიკაციებთან ერთად. პროექტის ნიმუში შეთანხმდეს არქიტექტორთან. პროდუქტის შეკვეთა / შეძენა მოხდეს მითითებული მოდელის, ფერის ნომრის მიხედვით. სპეციფიკაციაში გამოყენებული ინფორმაცია მოწოდებულია მწარმოებლის / მომწოდებლის მიერ. სატენდერო დოკუმენტაციის შედგენისას კონტრაქტორმა შესაძლებელია წარმოადგინოს სხვა მწარმოებლის / მომწოდებლის პროდუქცია იგივე ან უმჯობესი მახასიათებლებით
4. ძირითადი შენიშვნებისათვის / აღნიშვნების / სიმბოლოების / აბრევიატურების განმარტებისათვის იხ. ფურცელი MK_G-100
5. კედლის / ტიხრის ტიპებისათვის იხ.ფურცელი MK_A-1500
6. კარების სპეციფიკაციისათვის იხ.ფურცელი MK_A-2100
7. კედლიდან კარებამდე მანძილი არის 100მმ თუ ნახაზზე არ არის მითითებული სხვა ზომა
8. კედლის შეფუთვის, ტიხრების მოწყობის დროს პრიორიტეტად მიჩნეული იყოს "ხაზზე გასწორება"
9. კონტრაქტორი ვალდებულია არქიტექტურულ ნახაზებში მითითებული ზომები გადაამოწმოს სამშენებლო მოედანზე და ნებისმიერი უზუსტობა სამშენებლო სამუშაოების დაწყებამდე აცნობოს არქიტექტორს
10. დემონტაჟის სამუშაოები განხორციელდეს კონსტრუქციული ნახაზების მიხედვით
11. შენობიდან / ტერიტორიიდან წყლის მოცილების პროექტი დამუშავდეს ინჟინერის / კონტრაქტორის მიერ და შეთანხმდეს არქიტექტორთან
12. სამშენებლო სამუშაოების დაწყებამდე საპროექტო ნიშნულები გადამოწმდეს ტერიტორიაზე
13. ტერიტორიაზე არსებული ხეების ზუსტი ადგილმდებარეობა დაზუსტდეს ადგილზე. გამწვანების კონსულტანტის მიერ მოხდეს მწვანე ნარგავების აღრიცხვიანობა და განისაზღვროს მათი მდგომარეობა. საჭიროების შემთხვევაში მოხდეს ხეების გადარგვა. ნარგავის ახალი ადგილმდებარეობა შეთანხმდეს არქიტექტორთან
14. კარის სპეციფიკაციებში მოცემული ზომა არის კარის ფრთის (ბალების) ზომა. კარის ღიობის ზომები და გაღების მიმართულება ნაჩვენებია გეგმებზე, ჭრილებზე და ფასადებზე

საცხოვრებელი კომპლექსი ქავთარაძის ქუჩაზე

პროექტი

კ2-ის საანგარიშო გეგმა
ბლოკი B/2
+12 სართული +36.850
+13 სართული +39.900
+14 სართული +42.950
+15 სართული +46.000

ნახაზი

07.05.15	რევიზია A	
10.07.14	100%	მუშა დოკუმენტაცია
თარიღი		რევიზია

კონტრაქტის ნომერი	001
პროექტის ნომერი	14A-001A
მასშტაბი / ფურცლის ზომა	
დახაზა	თ.ჯანეზაშვილი
შეამოწმა	თ.გელაშვილი
რევიზია	
თარიღი	07.05.15
დამტკიცებულია	

ფურცლის სახელი

MK_A - 203_A

ფურცელი

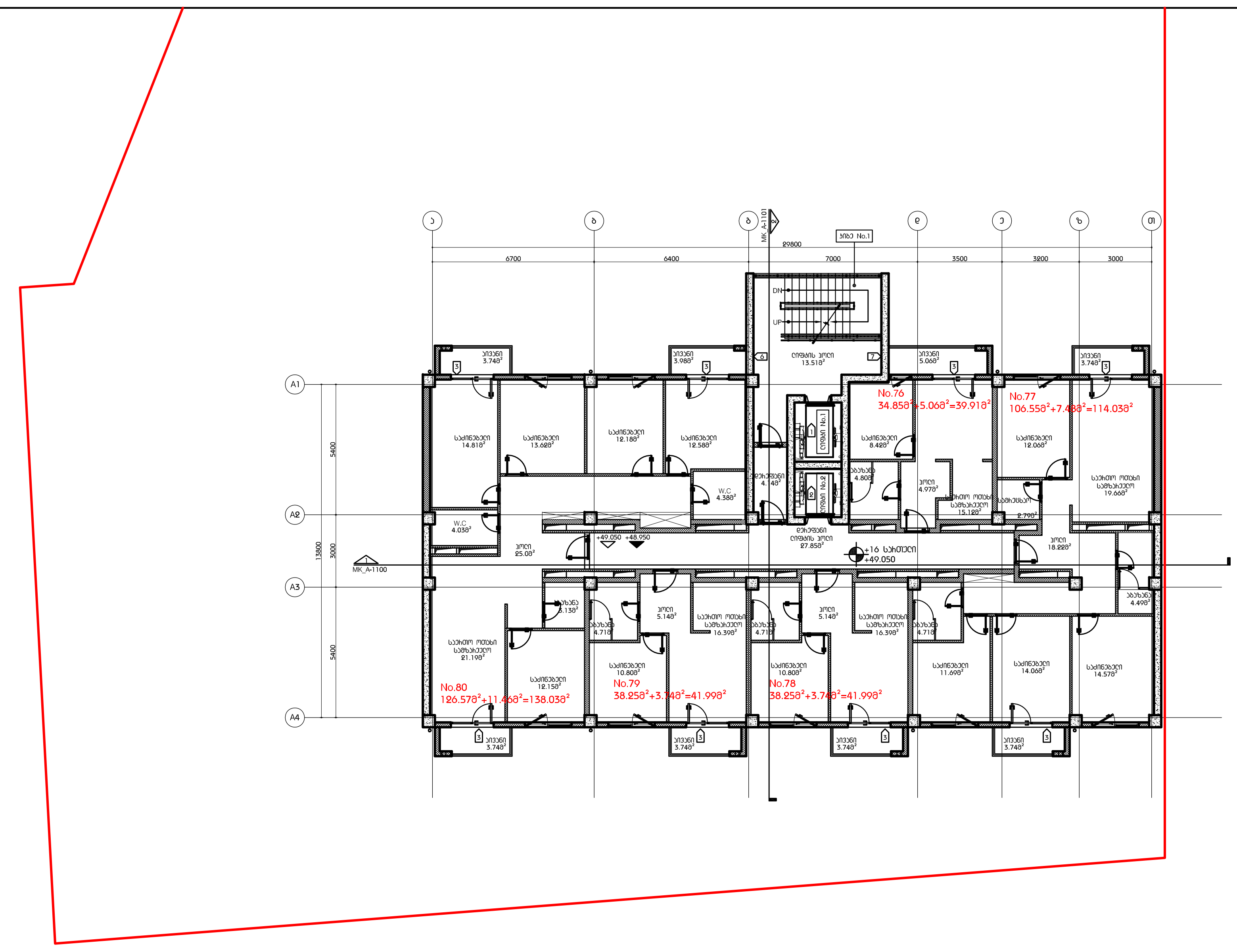

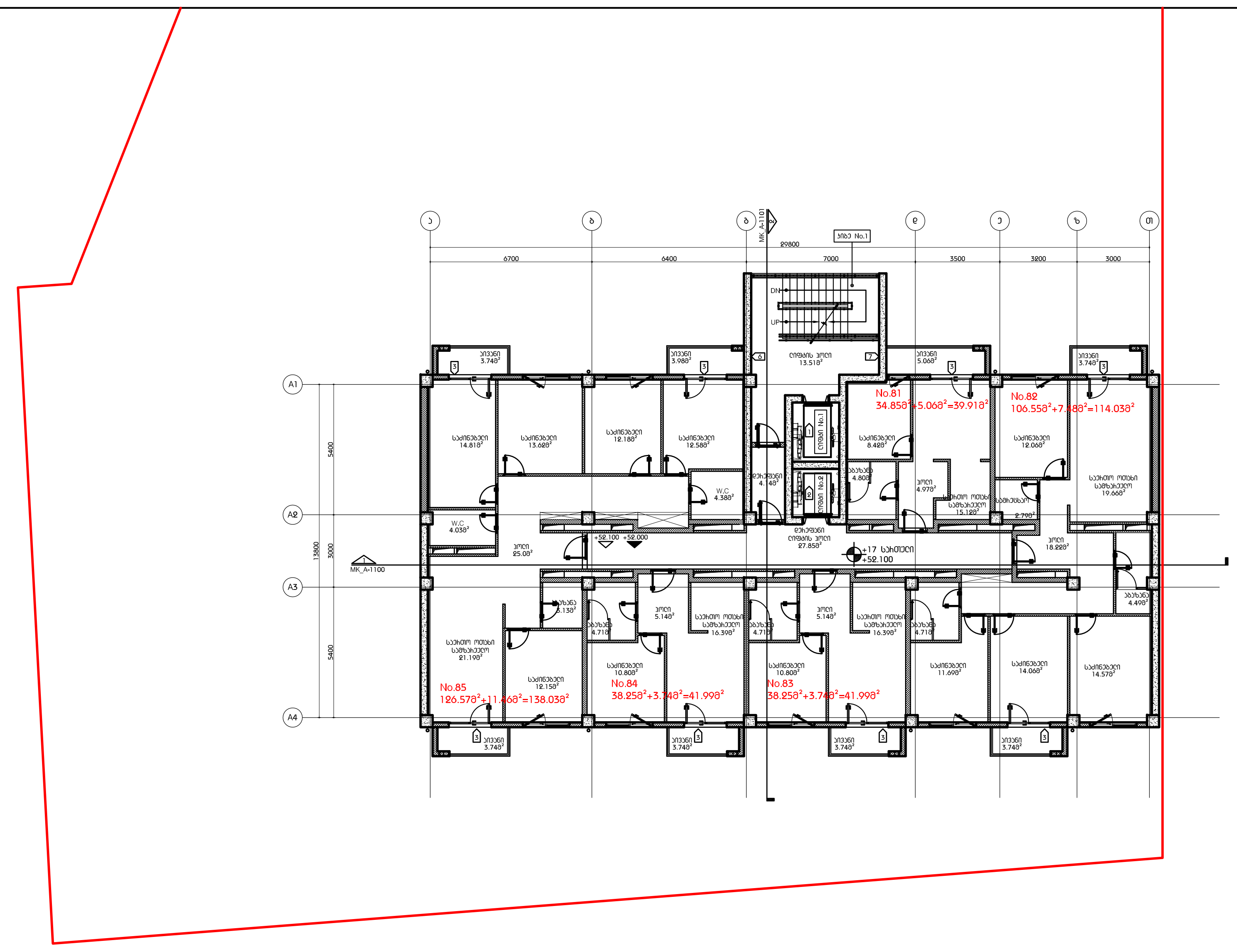

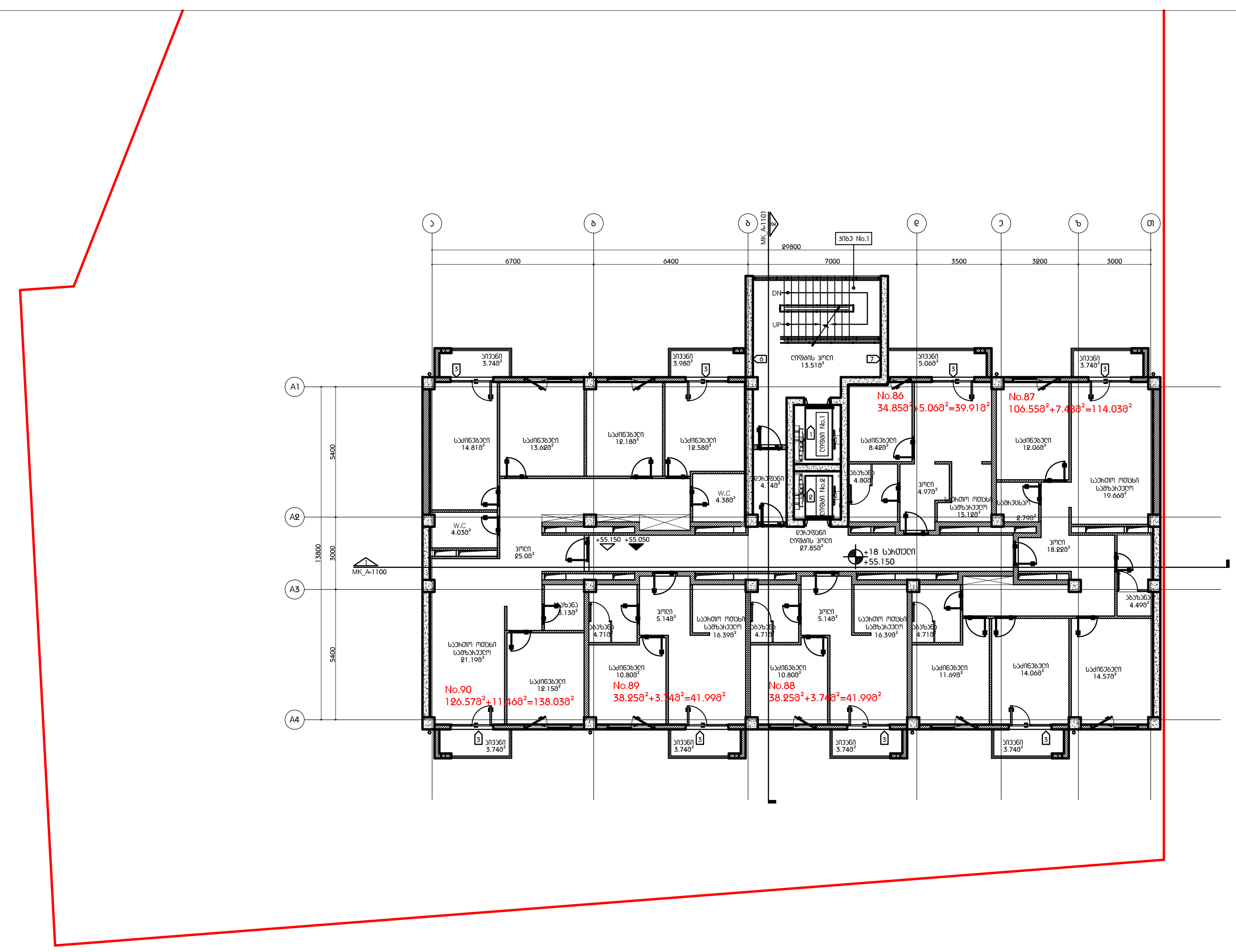

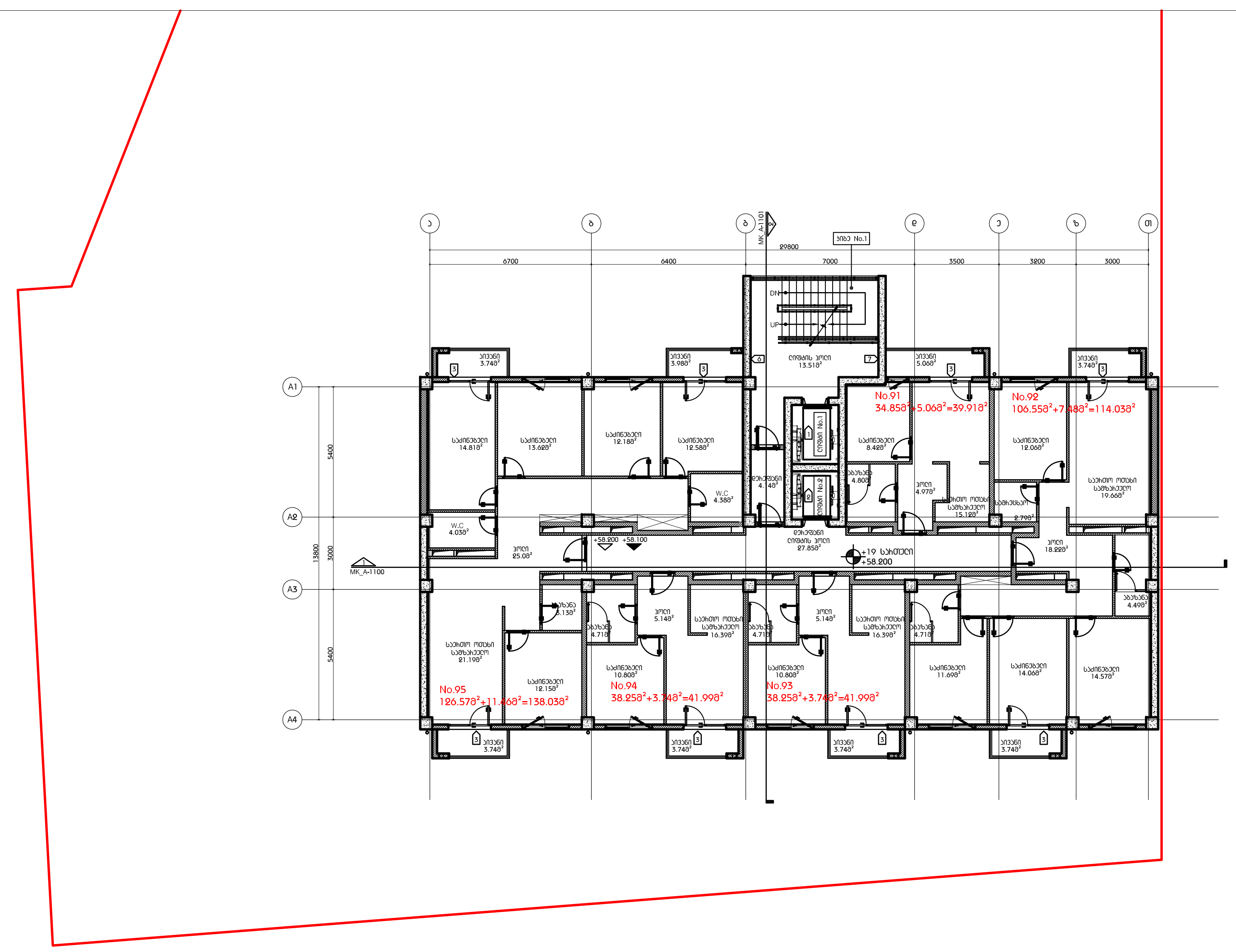

DEPHANI

გაფრთხილება

წინამდებარე დოკუმენტი წარმოადგენს "DEPHANI" - ს საკუთრებას. მისი ნებისმიერი ფორმით (მთლიანად ან ნაწილობრივ) გამრავლება, კოპირება ან გადაცემა იკრძალება "DEPHANI" - ს წერილობითი ნებართვის გარეშე. ნახაზები გამოიყენება მხოლოდ კონტრაქტორისათვის არქიტექტურული ინფორმაციის მისაღებად, მისი გამოყენება არ შეიძლება არცერთ სხვა პროექტში. ზომები უნდა გადამოწმდეს სამშენებლო მოედანზე კონტრაქტორის მიერ.

ნახაზი დამტკიცებული უნდა იქნას მოთხოვნისამებრ.

"PROGRESI" ltd

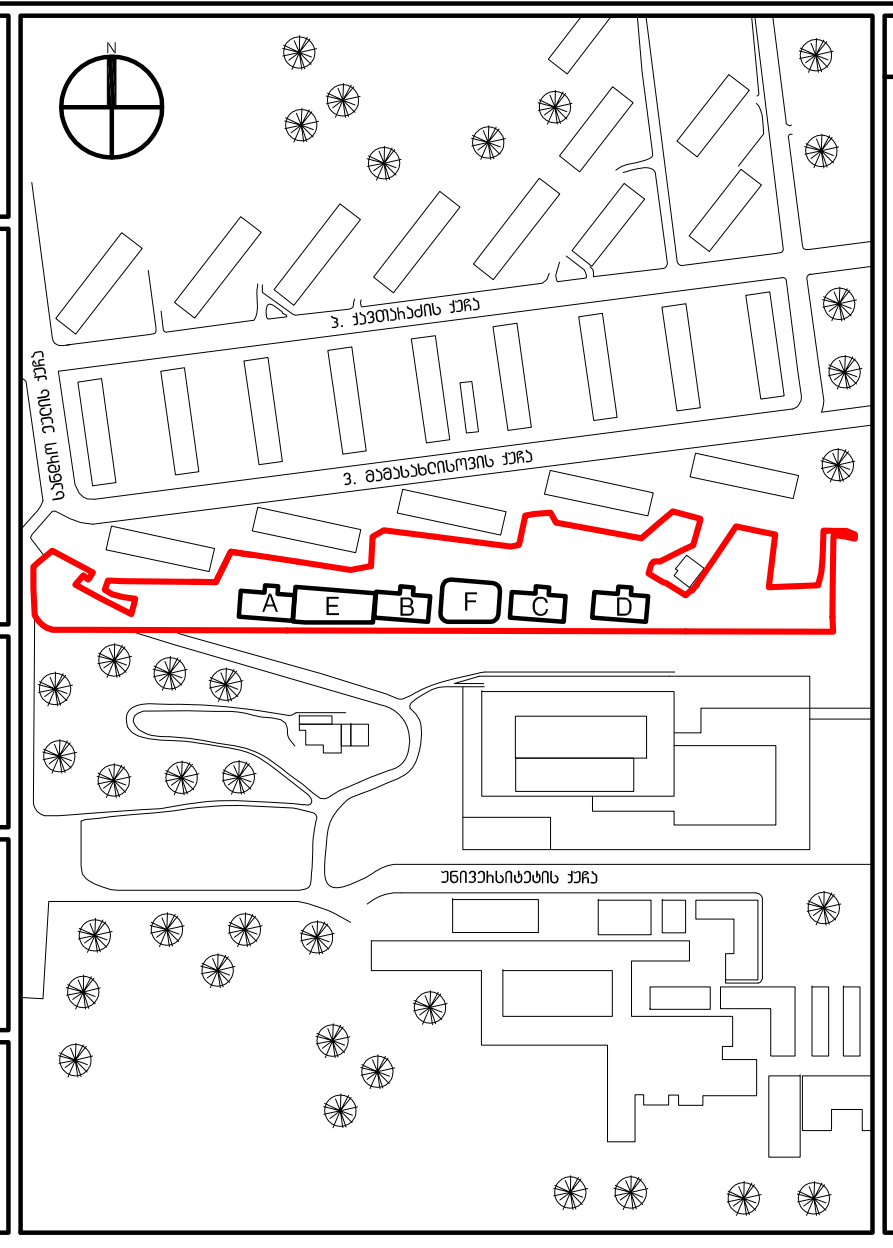

აღნიშვნები / სიმბოლოები

ფურცლის შენიშვნები

1. ყველა აივანთან გათვალისწინებულია საწვეთური
2. ყველა აივნის დახრა უნდა იყოს 0.5%
3. ყველა ბლოკის კედელი უნდა გაილესოს. კედლის მოპირკეთება იხ. მოპირკეთების ნახაზებზე
4. ბინის ტიპების მიხედვით დეტალური ინფორმაცია იხ. დეტალურ გეგმებზე და ინტერიერის განშლის ფურცლებზე
5. ყველა აბაზანის ჭერზე გამოყენებული იქნას ნესტგამძლე თაბაშირ-მუყაოს ფილა
6. სადარბაზოს დერეფნის ჭერზე გამოყენებული იქნას ნესტგამძლე თაბაშირ-მუყაოს ფილა
7. ავტოსადგომის, ლიფტის ჰოლის და სადარბაზოს დერეფნების სინათლის კონტროლი არის სენსორული
   დამატებითი ინფორმაციისთვის იხ. შესაბამისი პროექტის ნახაზები და სპეციფიკაციები
8. ცხელი წყლის ქვაბისთვის აივნებზე გათვალისწინებულია ნიშები. გარე საკაბელო არხის ფერი RAL7011 IRON GREY
9. ცხელი წყლის ქვაბისთვის აივნებზე გათვალისწინებული იყოს კარადა, ფერი RAL7011 IRON GREY
10. ყველა აბაზანაში გათვალისწინებულია წყლის მილები.
    დამატებითი ინფორმაციისთვის იხ. წყალმომარაგება-კანალიზაციის პროექტი
11. ყველა აივანზე გათვალისწინებული უნდა იყოს სადრენაჟე ვერტიკალური მილი კონდიციონერის კონდენსატის
    შემდგომი დაერთებისთვის, ფერი RAL7011
12. ლიფტის კაბინის ინტერიერის მოსაპირკეთებელი მასალები, ღილაკის და ეკრანის ტიპი შეირჩეს ლიფტის მწარმოებლის
    შერჩევის შემდგომ არქიტექტორის მიერ
13. დენის მრიცხველების მდებარეობა იხ. შესაბამის პროექტში
14. ყველა ბინაში გათვალისწინებული უნდა იყოს ცენტრალური ზარის ყუთილი ელ. და სუსტი დენების გამანაწილებელი კარადის ქვეშით,
    იატაკიდან 1300მმ სიმაღლეზე
    დეტალური ინფორმაცია იხ. დეტალურ გეგმებზე და ინტერიერის განშლის ფურცლებზე
15. კიბის / აივნის მოაჯირის შესახებ დეტალური ინფორმაცია იხილეთ მოაჯირის დეტალურ ნახაზებზე
16. შენობის ჭერში შეკიდული, ვერტიკალურ განლაგებული კომუნიკაციები განთავსდეს შემდეგი ფერის მილებში:
    წყალი - ლურჯი
    სანიაღვრე - სტაფილოსფერი
    კანალიზაცია - შავი
    გაზი - ყვითელი
    ჰიდრანტი - წითელი
    კონტრაქტორმა მილების განთავსების, დამაგრების დეტალები, ფერი უნდა შეათანხმოს არქიტექტორთან

ძირითადი შენიშვნები

1. ტერიტორიის ანაზომი მოწოდებულია დამკვეთის მიერ
2. ზომები მოცემულია მილიმეტრებში. მასშტაბი და ფურცლის ფორმატი მითითებულია
3. ნახაზები განხილული იქნას არქიტექტურულ სპეციფიკაციებთან ერთად. პროდუქტის ნიმუში შეთანხმდეს არქიტექტორთან. პროდუქტის შეკვეთა / შეძენა მოხდეს მითითებული მოდელის, ფერის ნომრის მიხედვით. სპეციფიკაციაში გამოყენებული ინფორმაცია მოწოდებულია მწარმოებლის / მომწოდებლის მიერ. სატენდერო დოკუმენტაციის შედგენისას კონტრაქტორმა შესაძლებელია წარმოადგინოს სხვა მწარმოებლის / მომწოდებლის პროდუქცია იგივე ან ალტერნატიული მახასიათებლებით
4. მთავარი შენიშვნებისათვის / აღნიშვნების / სიმბოლოების / აბრევიატურების განმარტებისათვის იხ. ფურცელი MK_G-100
5. კედლის / ტიხრის ტიპებისათვის იხ.ფურცელი MK_A-1500
6. კარების სპეციფიკაციისათვის იხ.ფურცელი MK_A-2100
7. კედლიდან კარებამდე მანძილი არის 100მმ თუ ნახაზზე არ არის მითითებული სხვა ზომა
8. კედლის შეფუთვის, ტიხრების მოწყობის დროს პრიორიტეტად მიჩნეული იყოს "ხაზზე გასწორება"
9. კონტრაქტორი ვალდებულია არქიტექტურულ ნახაზებში მითითებული ზომები გადაამოწმოს სამშენებლო მოედანზე და ნებისმიერი უზუსტობა სამშენებლო სამუშაოების დაწყებამდე აცნობოს არქიტექტორს
10. დემონტაჟის სამუშაოები განხორციელდეს კონსტრუქციული ნახაზების მიხედვით
11. შენობიდან / ტერიტორიიდან წყლის მოცილების პროექტი დამუშავდეს ინჟინრის / კონტრაქტორის მიერ და შეთანხმდეს არქიტექტორთან
12. სამშენებლო სამუშაოების დაწყებამდე საპროექტო ნიშნულები გადამოწმდეს ტერიტორიაზე
13. ტერიტორიაზე არსებული ხეების ზუსტი ადგილმდებარეობა დაზუსტდეს ადგილზე. გამწვანების კონსულტანტის მიერ მოხდეს მწვანე ნარგავების აღრიცხვიანობა და განისაზღვროს მათი მდგომარეობა. საჭიროების შემთხვევაში მოხდეს ხეების გადარგვა. ნარგავის ახალი ადგილმდებარეობა შეთანხმდეს არქიტექტორთან
14. კარის სპეციფიკაციებში მოცემული ზომა არის კარის ფრთის (ბლოკის) ზომა. კარის ღიობის ზომები და ბლოკის მიმართულება ნაჩვენებია გეგმებზე, ჭრილებზე და ფასადებზე

საცხოვრებელი კომპლექსი ქავთარაძის ქუჩაზე

პროექტი

ტიხრების განლაგების გეგმა ბლოკი B/2

+16 სართული +49.050
+17 სართული +52.100
+18 სართული +55.150
+19 სართული +58.200

ნახაზი

07.05.15	რევიზია A
10.07.14	100% მუშა დოკუმენტაცია
თარიღი	რევიზია

კონტრაქტის ნომერი	001
პროექტის ნომერი	14A-001A
მასშტაბი / ფურცლის ზომა	
დახაზა	თ.ჯანეზაშვილი
შეამოწმა	თ.მაღალაშვილი
რევიზია	
თარიღი	07.05.15
დამტკიცებულია	

ფაილის სახელი

MK_A - 204_A

ფურცელი

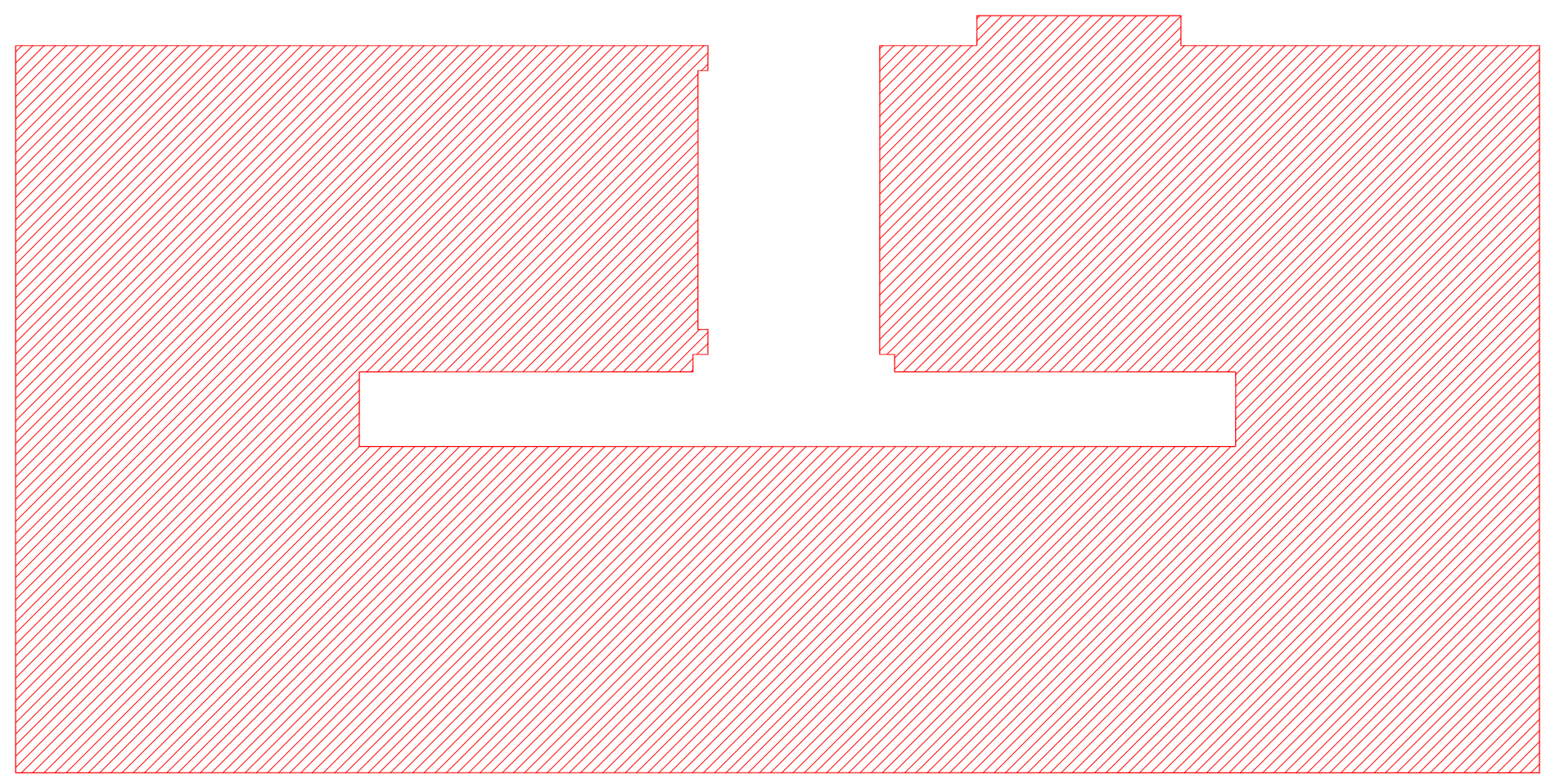

ჯდ-ის საანგარიშო ფართობი 398.97მ²

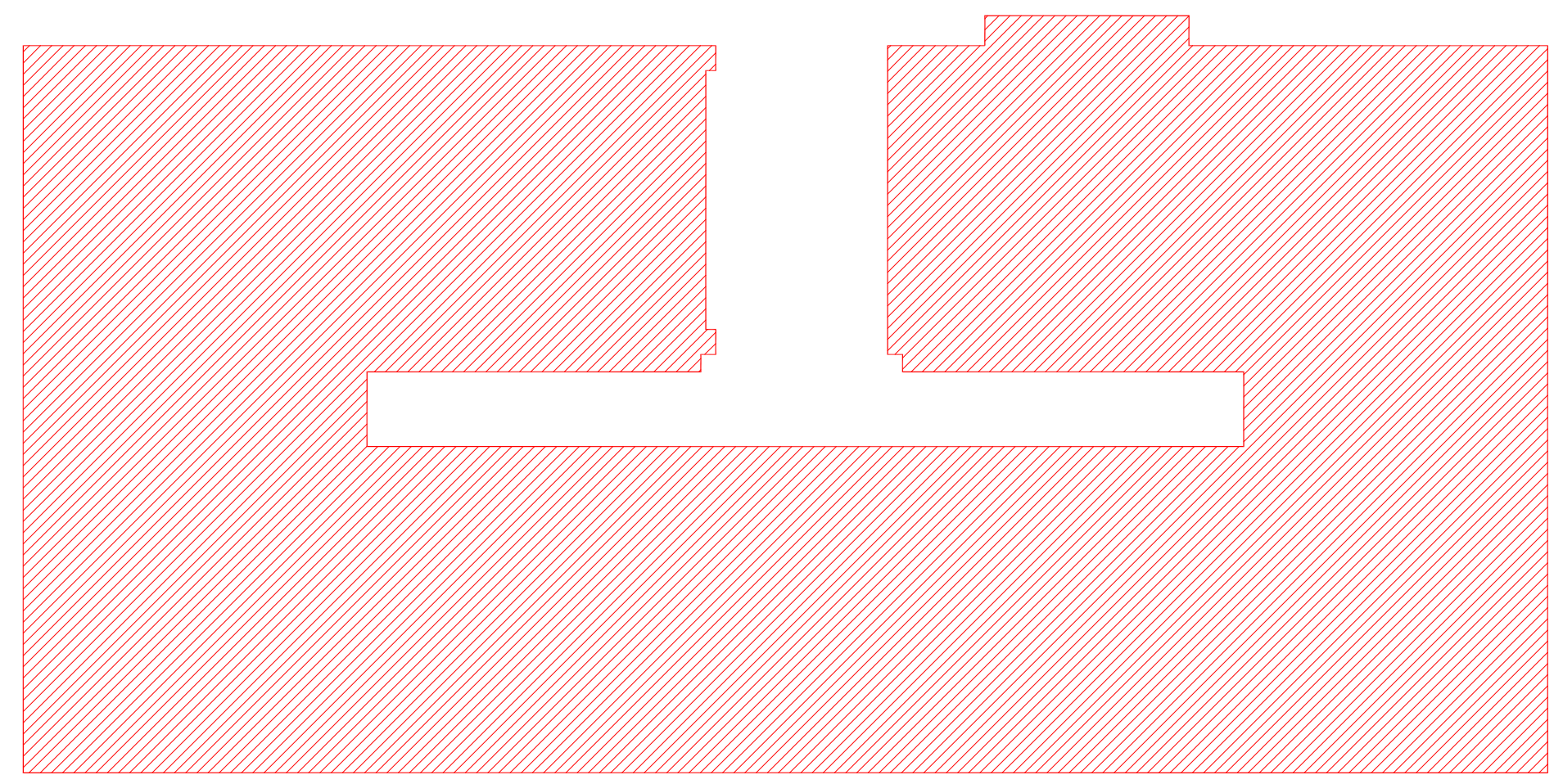

ჯდ-ის საანგარიშო ფართობი 398.97მ²

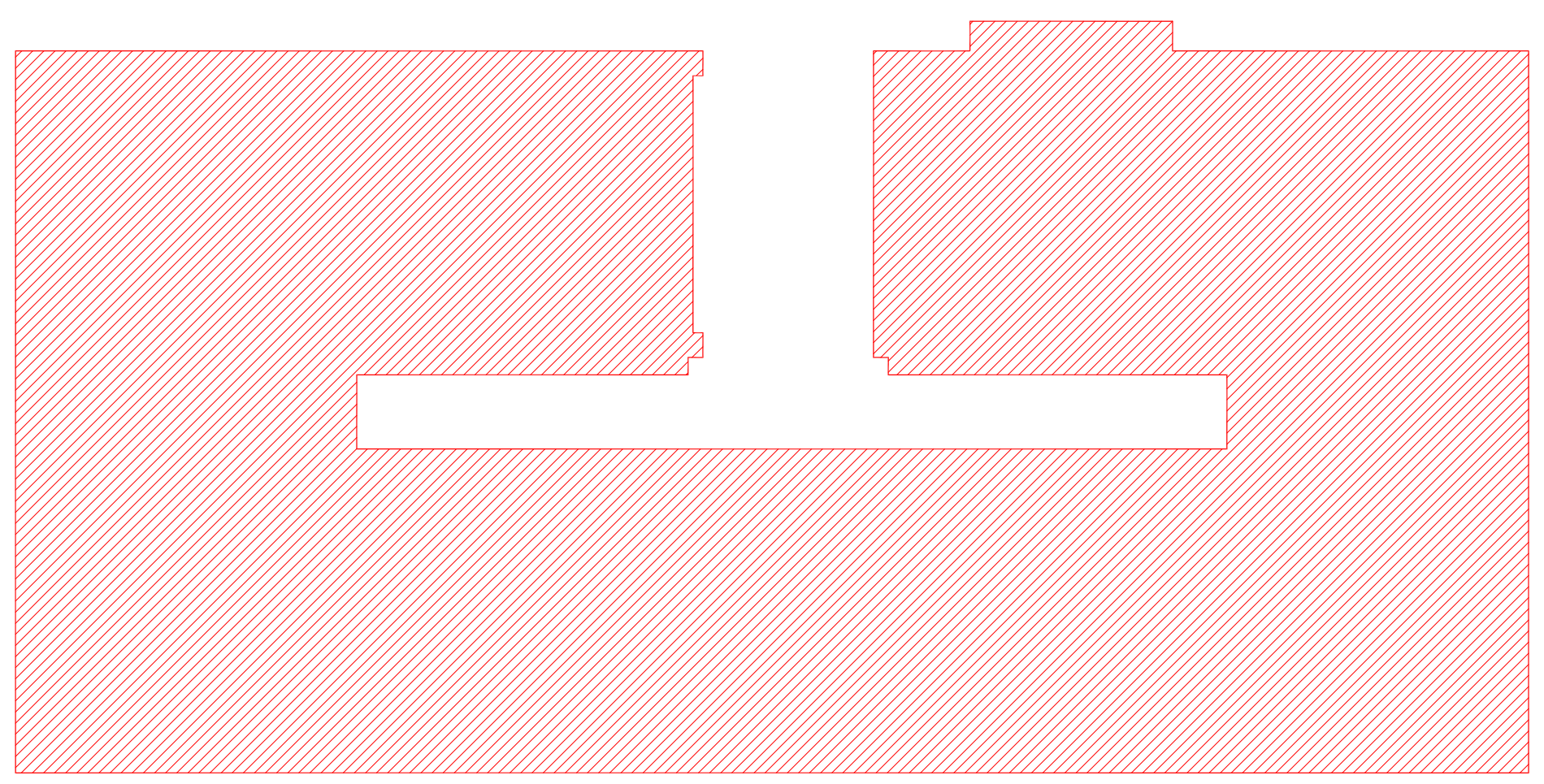

ჯდ-ის საანგარიშო ფართობი 398.97მ²

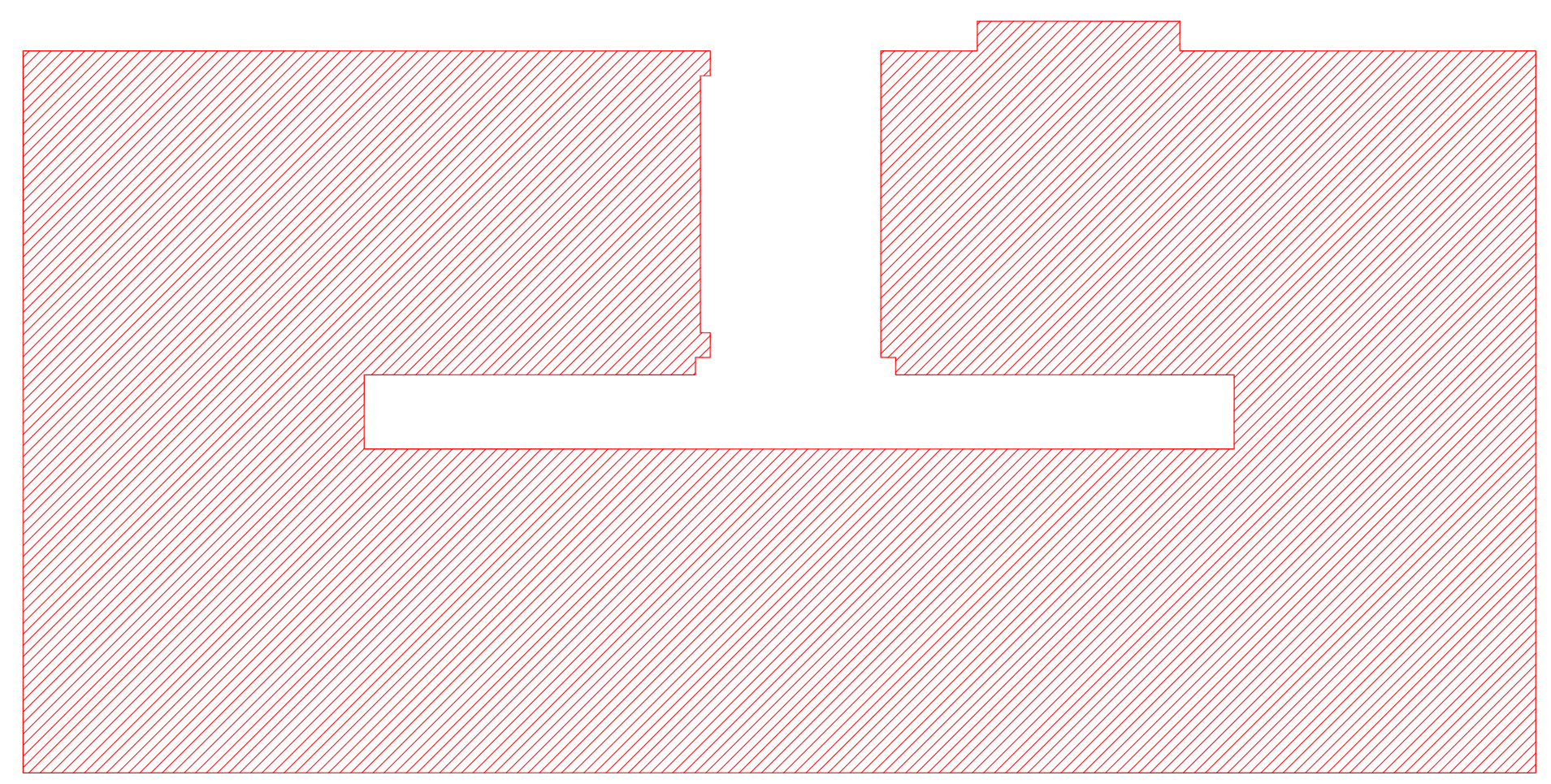

ჯდ-ის საანგარიშო ფართობი 398.97მ²

DEPHANI

გაფრთხილება

წინამდებარე დოკუმენტი წარმოადგენს "DEPHANI" - ს საკუთრებას. მისი ნებისმიერი ფორმით (მთლიანად ან ნაწილობრივ) გამრავლება, კოპირება ან გავრცელება იკრძალება "DEPHANI" - ს წერილობითი ნებართვის გარეშე. ნახაზები გამოყენებულ უნდა იქნას მხოლოდ კონტრაქტორისათვის არქიტექტორის ინფორმაციის მისაწოდებლად, მისი გამოყენება არ შეიძლება არცერთ სხვა პროექტში. ზომები უნდა გადამოწმდეს სამშენებლო მოედანზე კონტრაქტორის მიერ.

ნახაზი დაზუსტებული უნდა იქნას მოთხოვნისამებრ.

"PROGRESI" ltd

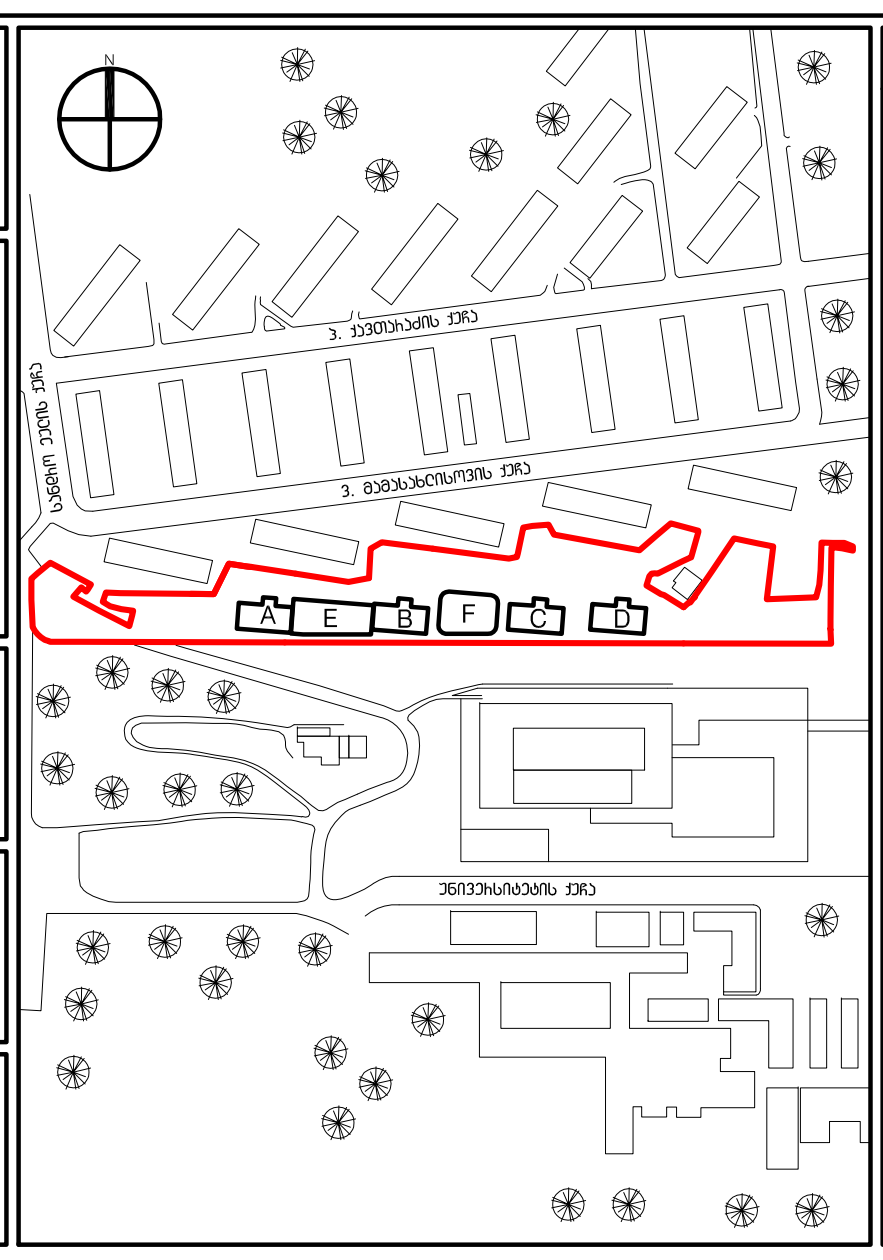

აღნიშვნები / სიმბოლოები

ფურცლის შენიშვნები

1. ყველა აივანთან გათვალისწინებულია საწვეთარი
2. ყველა აივნის დახრა უნდა იყოს 0.5%
3. ყველა ბლოკის კედელი უნდა გაილესოს. კედლის მოპირკეთება იხ. მოპირკეთების ნახაზებზე
4. ბინის ტიპების მიხედვით დეტალური ინფორმაცია იხ. დეტალურ გეგმებზე და ინტერიერის განშლის ფურცლებზე
5. ყველა აბაზანის ჭერზე გამოყენებული იქნას ნესტგამძლე თაბაშირ-მუყაოს ფილა
6. სადარბაზოს დერეფნის ჭერზე გამოყენებული იქნას ნესტგამძლე თაბაშირ-მუყაოს ფილა
7. ავტოსადგომის, ლიფტის ჰოლის და სადარბაზოს დერეფნების სინათლის კონტროლი არის სენსორული
   დამატებითი ინფორმაციისთვის იხ. შესაბამისი პროექტის ნახაზები და სპეციფიკაციები
8. ცხელი წყლის ქვაბისთვის აივნებზე გათვალისწინებულია როზეტი. გარე საკაბელო არხის ფერი RAL7011 IRON GREY
9. ცხელი წყლის ქვაბისთვის აივნებზე გათვალისწინებული იყოს კარადა, ფერი RAL7011 IRON GREY
10. ყველა აბაზანაში გათვალისწინებულია წყლის მიმღები.
    დამატებითი ინფორმაციისთვის იხ. წყალმომარაგება-კანალიზაციის პროექტი
11. ყველა აივანზე გათვალისწინებული უნდა იყოს სადრენაჟე ვერტიკალური მილი კონდიციონერის კონდენსატის შემდგომი დაერთებისთვის, ფერი RAL7011
12. ლიფტის კაბინის ინტერიერის მოსაპირკეთებელი მასალები, ღილაკის და ეკრანის ტიპი შეირჩეს ლიფტის მწარმოებლის შერჩევის შემდგომ არქიტექტორის მიერ
13. დენის მრიცხველების მდებარეობა იხ. შესაბამის პროექტში
14. ყველა ბინაში გათვალისწინებული უნდა იყოს ცენტრალური ზარის ყურმილი ელ. და სუსტი დენების გამანაწილებელი კარადის ქვევით, იატაკიდან 1300მმ სიმაღლეზე
    დეტალური ინფორმაცია იხ. დეტალურ გეგმებზე და ინტერიერის განშლის ფურცლებზე
15. კიბის / აივნის მოაჯირის შესახებ დეტალური ინფორმაცია იხილეთ მოაჯირის დეტალურ ნახაზებზე
16. შენობის ჭერში შეკიდული, ვერტიკალურად განლაგებული კომუნიკაციები განთავსდეს შემდეგი ფერის მილებში:
    წყალი - ლურჯი
    სანიაღვრე - სტაფილოსფერი
    კანალიზაცია - შავი
    გაზი - ყვითელი
    ჰიდრანტი - წითელი
    კონტრაქტორმა მილების განთავსების, დამაგრების დეტალები, ფერი უნდა შეათანხმოს არქიტექტორთან

ძირითადი შენიშვნები

1. ტერიტორიის ანაზომი მოწოდებულია დამკვეთის მიერ
2. ზომები მოცემულია მილიმეტრებში. მასშტაბი და ფურცლის ფორმატი მითითებულია
3. ნახაზები განხილული იქნას არქიტექტურულ სპეციფიკაციებთან ერთად. პროდუქტის ნიმუში შეთანხმდეს არქიტექტორთან. პროდუქტის შეკვეთა / შეძენა მოხდეს მითითებული მოდელის, ფერის ნომრის მიხედვით. სპეციფიკაციაში გამოყენებული ინფორმაცია მოწოდებულია მწარმოებლის / მომწოდებლის მიერ. სატენდერო დოკუმენტაციის შედგენისას კონტრაქტორმა შესაძლებელია წარმოადგინოს სხვა მწარმოებლის / მომწოდებლის პროდუქცია იგივე ან აღმატებული მახასიათებლებით
4. მთავარი შენიშვნებისათვის / აღნიშვნების / სიმბოლოების / აბრევიატურების განმარტებისათვის იხ. ფურცელი MK_G-100
5. კედლის / ტიხრის ტიპებისათვის იხ.ფურცელი MK_A-1500
6. კარების სპეციფიკაციისათვის იხ.ფურცელი MK_A-2100
7. კედლიდან კარებამდე მანძილი არის 100მმ თუ ნახაზზე არ არის მითითებული სხვა ზომა
8. კედლის შეფუთვის, ტიხრების მოწყობის დროს პრიორიტეტად მიჩნეული იყოს "ხაზზე გასწორება"
9. კონტრაქტორი ვალდებულია არქიტექტურულ ნახაზებში მითითებული ზომები გადაამოწმოს სამშენებლო მოედანზე და ნებისმიერი უზუსტობა სამშენებლო სამუშაოების დაწყებამდე აცნობოს არქიტექტორს
10. დემონტაჟის სამუშაოები განხორციელდეს კონსტრუქციული ნახაზების მიხედვით
11. შენობიდან / ტერიტორიიდან წყლის მოცილების პროექტი დამუშავდეს ინჟინერის / კონტრაქტორის მიერ და შეთანხმდეს არქიტექტორთან
12. სამშენებლო სამუშაოების დაწყებამდე საპროექტო ნიშნულები გადამოწმდეს ტერიტორიაზე
13. ტერიტორიაზე არსებული ხეების ზუსტი ადგილმდებარეობა დაზუსტდეს ადგილზე. გამწვანების კონსულტანტის მიერ მოხდეს მწვანე ნარგავების აღრიცხვიანობა და განისაზღვროს მათი მდგომარეობა. საჭიროების შემთხვევაში მოხდეს ხეების გადარგვა. ნარგავის ახალი ადგილმდებარეობა შეთანხმდეს არქიტექტორთან
14. კარის სპეციფიკაციებში მოცემული ზომა არის კარის ფრთის (გაღების) ზომა. კარის ღიობის ზომები და გაღების მიმართულება ნაჩვენებია გეგმებზე, ჭრილებზე და ფასადებზე

საცხოვრებელი კომპლექსი ქავთარაძის ქუჩაზე

პროექტი

ჯდ-ის საანგარიშო გეგმა
ბლოკი B/2
+16 სართული +49.050
+17 სართული +52.100
+18 სართული +55.150
+19 სართული +58.200

ნახაზი

თარიღი		რევიზია
07.05.15		რევიზია A
10.07.14	100%	მუშა დოკუმენტაცია

კონტრაქტის ნომერი	001
პროექტის ნომერი	14A-001A
მასშტაბი / ფურცლის ზომა	
დახაზა	თ.ჯანეზაშვილი
შეამოწმა	თ.მაღალაშვილი
რევიზია	
თარიღი	07.05.15
დამტკიცებულია	

ფაილის სახელი

MK_A - 204_A

ფურცელი

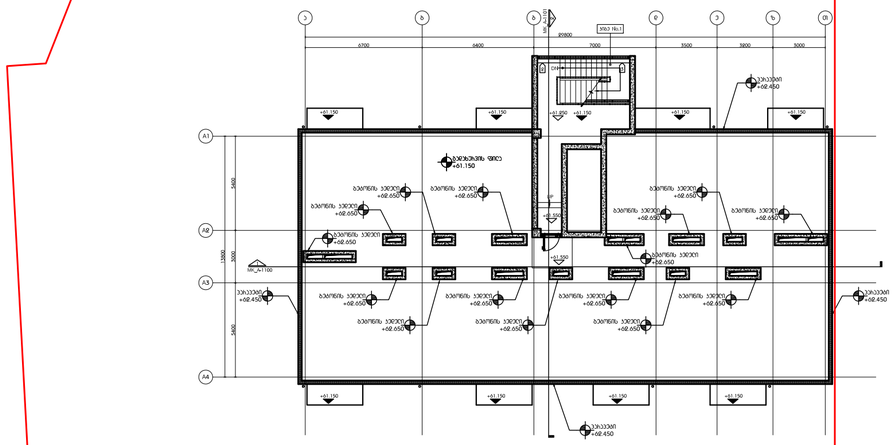

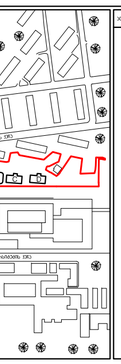

ბეტონის ჯებირი +61.150
ბეტონის ჯებირი +64.760
ბეტონის ჯებირი +65.000
ბეტონის ჯებირი +68.450
MK_A-1100
19800
13800
3000
5400

DEPHANI

"DEPHANI" - ს საქმიანობა:
მშრალ ნაზავებიან ნარევების
(მორტარი და ბეტონი) წარმოება
"DEPHANI" წარმოებულ ნარევებში გამოიყენება მხოლოდ ისეთი ნედლეული, რომელიც აკმაყოფილებს ევროპულ სტანდარტებს. "DEPHANI" ნარევების ხარისხის კონტროლი ხორციელდება ლაბორატორიულ და საწარმოო პირობებში.

ნებისმიერ შეკითხვის შემთხვევაში დაგვიკავშირდით.

m²

PROGRESS

GROUP

პროექტის / ობიექტის

შენიშვნა ტექნიკური

1. ყველა ელემენტი ეწარმოება ტექნიკური პირობების მიხედვით
2. ზომები მოცემულია მილიმეტრებში, მანძილები მეტრებში
3. ნებისმიერ ცვლილებაზე შეტანილ იქნეს ცვლილებები ტექნიკურ პირობებში
4. ბეტონის ტიპები, მარკები და ნარევის ტექნოლოგიური ბარათები უნდა შეთანხმდეს ავტორთან
5. ნებისმიერ ცვლილებაზე შეტანილ იქნეს ცვლილებები ტექნიკურ პირობებში
6. ელექტრო და სანტექნიკური სისტემების მონტაჟი უნდა განხორციელდეს სპეციალისტების მიერ
7. ელექტრო და სანტექნიკური სისტემების მონტაჟი უნდა განხორციელდეს სპეციალისტების მიერ
8. ფასადის ფერი: ქვიშა-ცემენტის ტიხარი RAL7011 IRON GREY
9. ფასადის ფერი: ქვიშა-ცემენტის ტიხარი RAL7011 IRON GREY
10. ნებისმიერ ცვლილებაზე ტექნიკურ პირობებში
11. ნებისმიერ ცვლილებაზე ტექნიკურ პირობებში
12. ნებისმიერ ცვლილებაზე ტექნიკურ პირობებში
13. ტროტუარის ფილების ფერი: ნაცრისფერი RAL7011
14. ნებისმიერ ცვლილებაზე ტექნიკურ პირობებში
15. ბეტონის მარკა: B15 (M200) წყალგაუმტარობა W6
16. ბეტონის მარკა: B15(M200) წყალგაუმტარობა W6
   - ფილა - C24/30
   - სვეტები - სანიტარული ბლოკი
   - სველი წერტილები - B15
   - სველი - XD3/XF3
   - ბოძები - B15(M200)
   - ბეტონის ნარევის მოქლონა, ჩასხმისა და დატკეპნის ტექნოლოგია, შესაბამისი ტექნიკური რეგლამენტით განსაზღვრული

ცვლილებების ჩამონათვალი

1. ტერიტორიაზე ავტომანქანების მოძრაობის სქემა
2. ბეტონის ჯებირის სიმაღლე +61.150
3. ბეტონის ჯებირის სიმაღლე +64.760
4. ნებისმიერ ცვლილებაზე შეტანილ იქნეს ცვლილებები ტექნიკურ პირობებში
5. ნებისმიერ ცვლილებაზე შეტანილ იქნეს ცვლილებები ტექნიკურ პირობებში
6. ნებისმიერ ცვლილებაზე შეტანილ იქნეს ცვლილებები ტექნიკურ პირობებში
7. ნებისმიერ ცვლილებაზე შეტანილ იქნეს ცვლილებები ტექნიკურ პირობებში
8. ნებისმიერ ცვლილებაზე შეტანილ იქნეს ცვლილებები ტექნიკურ პირობებში
9. ნებისმიერ ცვლილებაზე შეტანილ იქნეს ცვლილებები ტექნიკურ პირობებში
10. ნებისმიერ ცვლილებაზე შეტანილ იქნეს ცვლილებები ტექნიკურ პირობებში
11. ნებისმიერ ცვლილებაზე შეტანილ იქნეს ცვლილებები ტექნიკურ პირობებში
12. ნებისმიერ ცვლილებაზე შეტანილ იქნეს ცვლილებები ტექნიკურ პირობებში
13. ტროტუარის ფილების ფერი: ნაცრისფერი RAL7011
14. ნებისმიერ ცვლილებაზე შეტანილ იქნეს ცვლილებები ტექნიკურ პირობებში
15. ბეტონის მარკა: B15 (M200) წყალგაუმტარობა W6
16. ბეტონის მარკა: B15(M200) წყალგაუმტარობა W6

საბანკო ცენტრის ქვაბულის ქვაჯარი

ქ. ბათუმი

ბაღლებიანი ბებერი ბლოკი B/2

ნახაზის

07.05.15	ა.ვეშაპური A
10.07.14	100% მასშ: 1:100/50/200

ნახაზის ჯგუფის

არქიტექტ. ნაწილის	GG
პროექტის ნომერი	144-0014
ნახაზის/ ფურცლის ნომერი	
რედაქტ.	ს.ასათიანი/ვ.ვეშაპური
შეამოწმა	ს.ასათიანი/ვ.ვეშაპური
ა.ვეშაპური	
ნახაზის	07.05.15
ელექტრონული ფაილის	

MK_A - 1000_A

ფურცლის

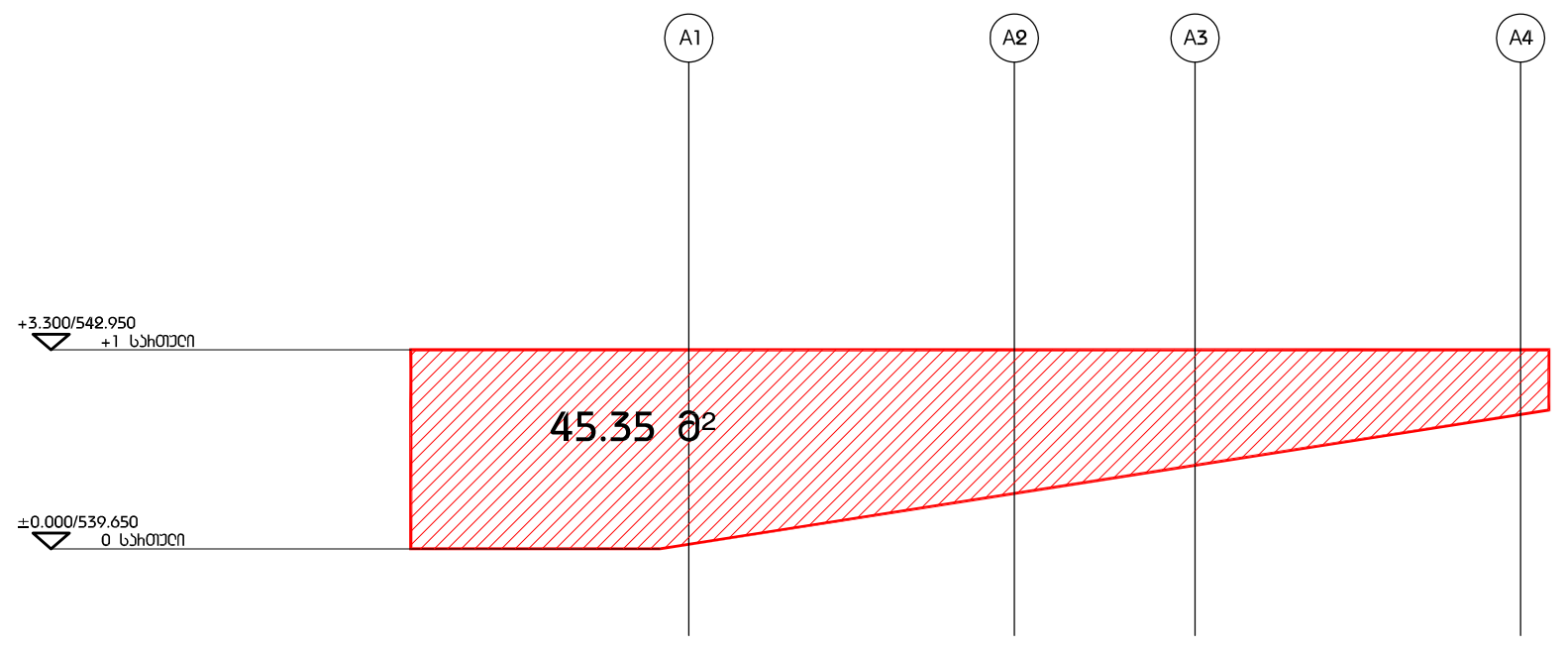

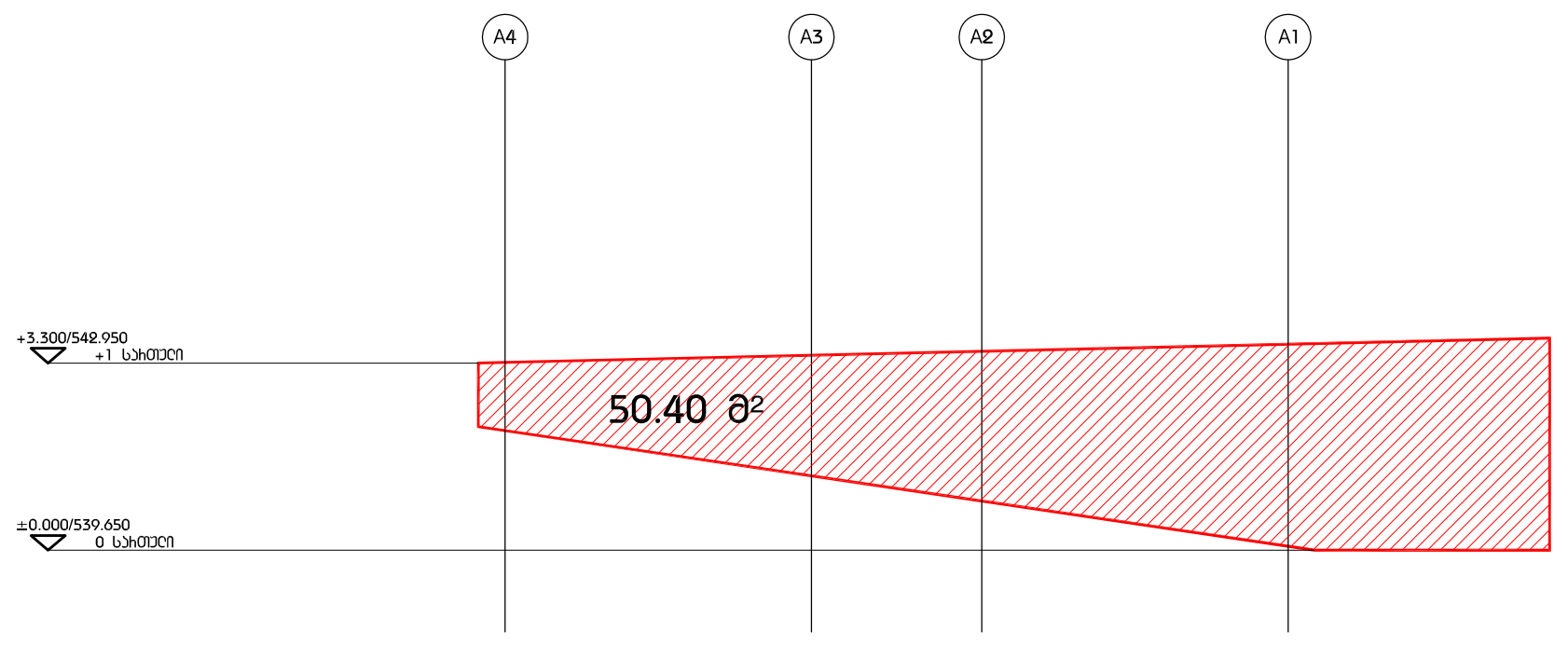

საანგარიშო ფართობი 232 მ²

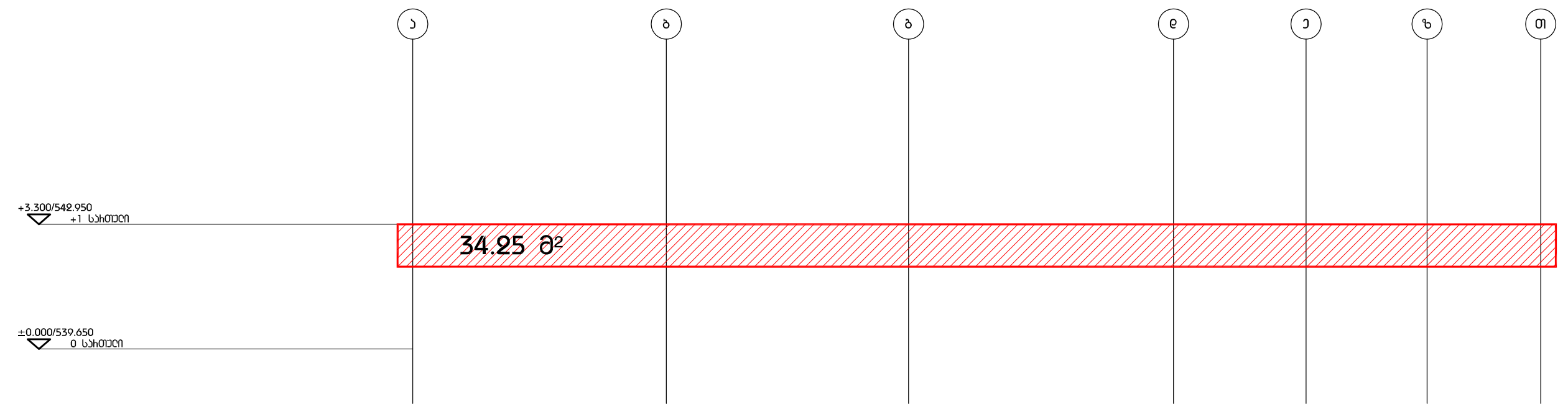

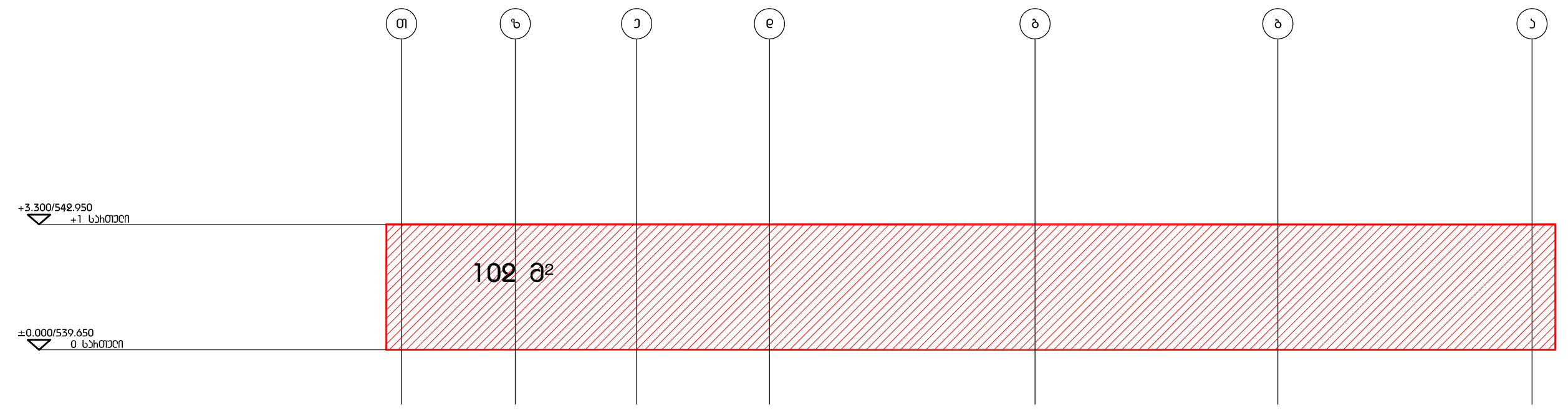

232 / 98.8=2.3

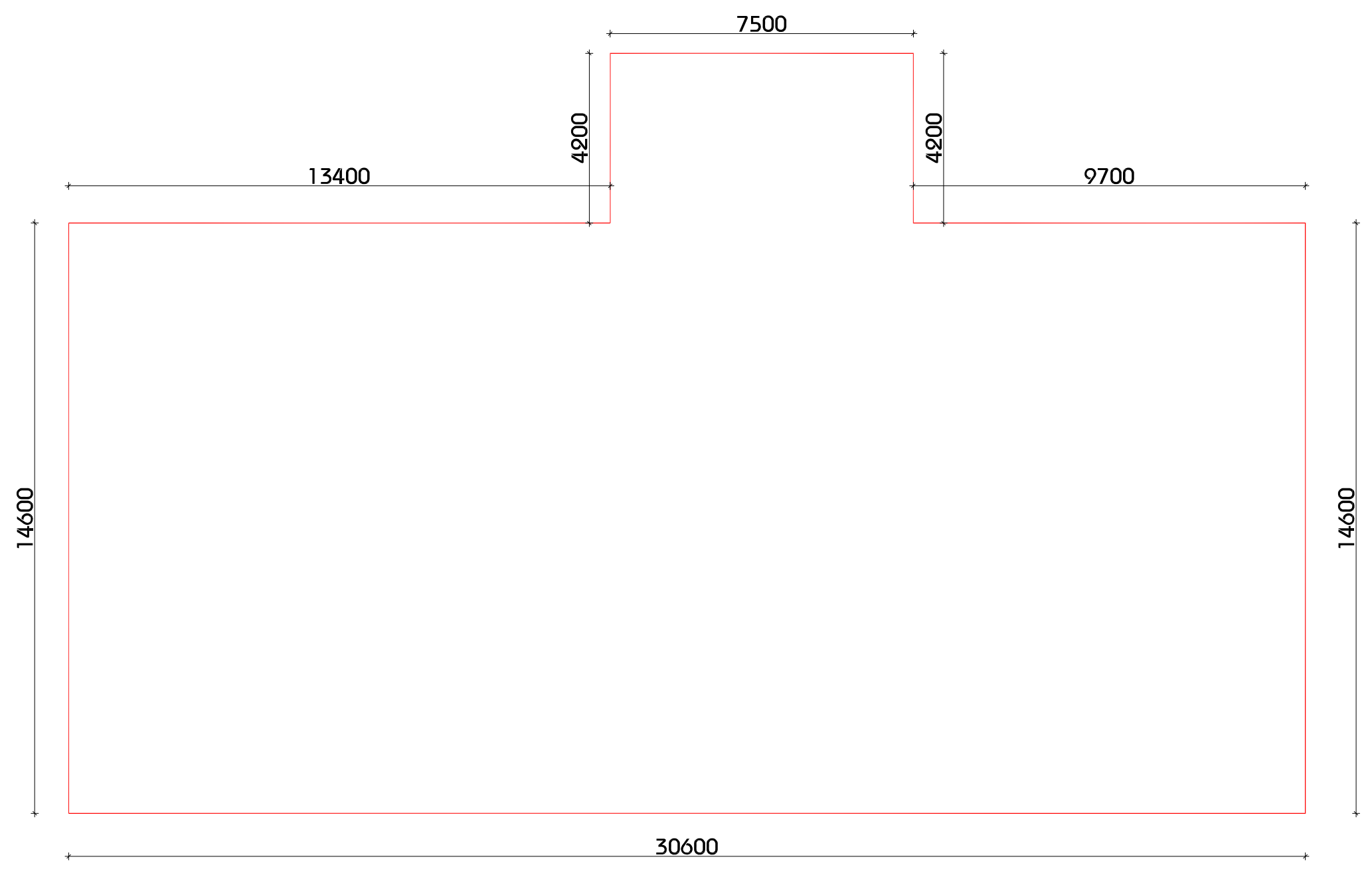

მინისპირა სართულის პერიმეტრი=98.8 მ.

DEPHANI

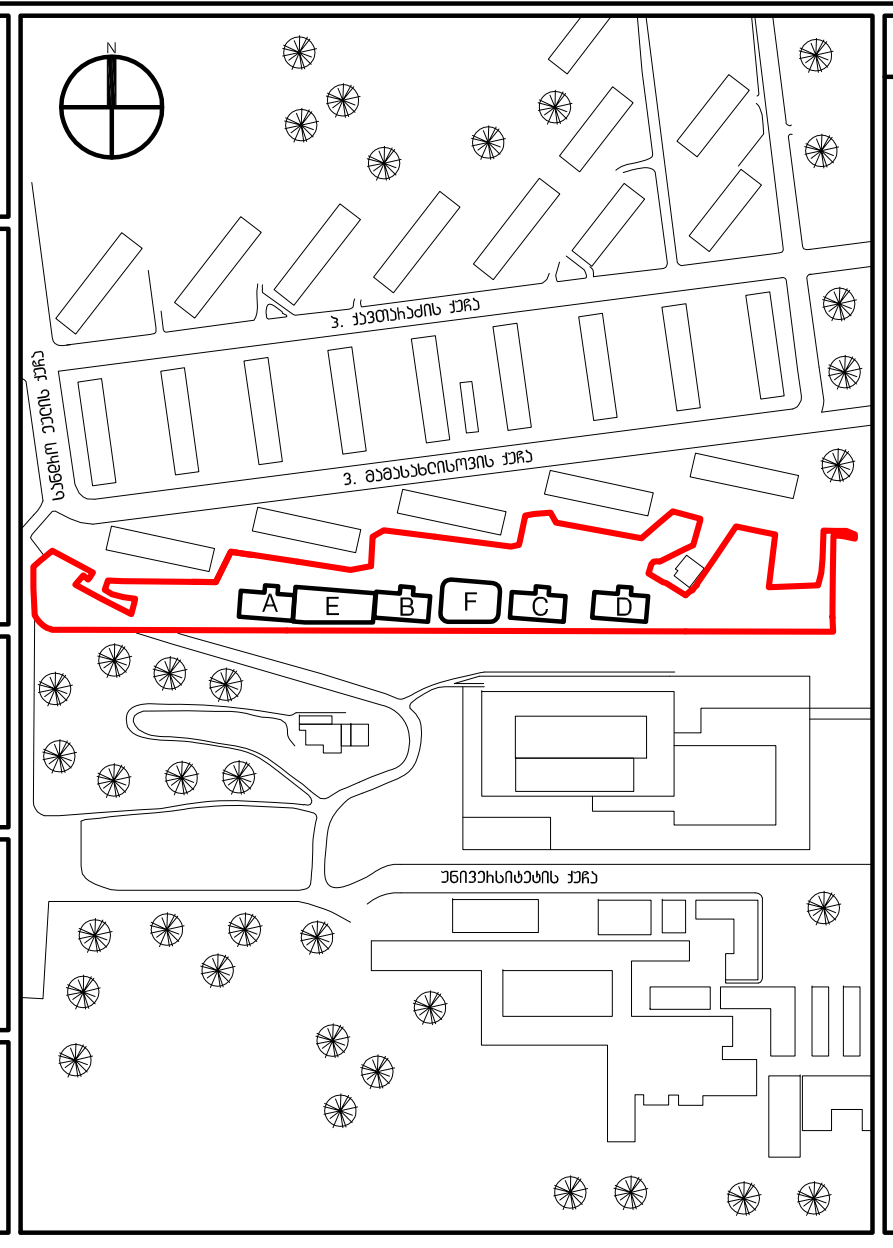

PROGRESI ltd

საცხოვრებელი კომპლექსი ქავთარაძის ქუჩაზე

პროექტი

მინისპირა სართულის საანგარიშო ჭრილი ბლოკი B/2

ნახაზი

07.05.15
10.07.14

რევიზია A
100% მუშა დოკუმენტაცია

თარიღი	რევიზია
კონტრაქტის ნომერი	001
პროექტის ნომერი	14A-001A
მასშტაბი / ფურცლის ზომა	
დახაზა	თ.ჯანეზაშვილი
შეამოწმა	თ.მაღალაშვილი
რევიზია	
თარიღი	07.05.15
დამტკიცებულია	

ფაილის სახელი

MK_A - 204_A

ფურცელი