შენობის ფასადი არის არქიტექტურული გადაწყვეტა, კონტრაქტორი ვალდებულია ვიტრაჟების, ფასადის მოსაპირკეთებელი პანელების მწარმოებლებთან კონსულტაციის შემდეგ დაამუშაოს დეტალური ნახაზები. ყველა დეტალი უნდა შეთანხმდეს არქიტექტორთან

ვიტრაჟების სისტემის მწარმოებელი კომპანია - "REYNARS"
გახსნადი სლაიდური სისტემის პროფილის მოდელი - CP 155
პროფილის ფერი - RAL 7011 (IRON GREY)
ზედაპირი - მქრქალი
მინის ტიპი - GL-01
დამატებითი ინფორმაცია იხ. მინის სპეციფიკაციების ცხრილში

ფასადის ვიტრაჟის / სლაიდური კარის სახელური
მწარმოებელი - "REYNARS"
კოლექცია / ხაზი - PURITY
მოდელის # - 061.7105 PC

ფასადზე გამოყენებული პანელების მონტაჟის ტიპი ფარული
სისტემა - "MAGE FTS 4"
მწარმოებელი - "MAGE" www.mage.at

მოძრავი ხის საჩრდილობლის მასალა / მოპირკეთება - სოჭის ხე
მოძრავი ხის საჩრდილობელი დამუშავდეს ხანძარმქრობი ხსნარით

PNL-01
ბეტონის პანელი "GLASSFIBRE REINFORCED CONCRETE"
პანელის მწარმოებელი კომპანია "RIEDER" - www.rieder.cc
პროდუქტის ხაზი - ÖKO SKIN
ფერი - ANTHRACITE (ანთრაციტი)
ზომა - 1800მმx1470მმx13მმ

PNL-02
პანელი "HPL"
პანელის მწარმოებელი კომპანია "TRESPA" - www.trespa.com
პროდუქტის ხაზი - TRESPA METEON
ფერი - COPPER RED (სპილენძისფერი)
ზომა - 2550მმx1860მმx10მმ

WD-02
მწარმოებელი კომპანია "TILO" - www.tilo.com
პროდუქტის ხაზი - XTERIOR
ფერი/დამუშავების ტიპი - THERMAL FIR
ზომა - 1100მმx138მმx19მმ

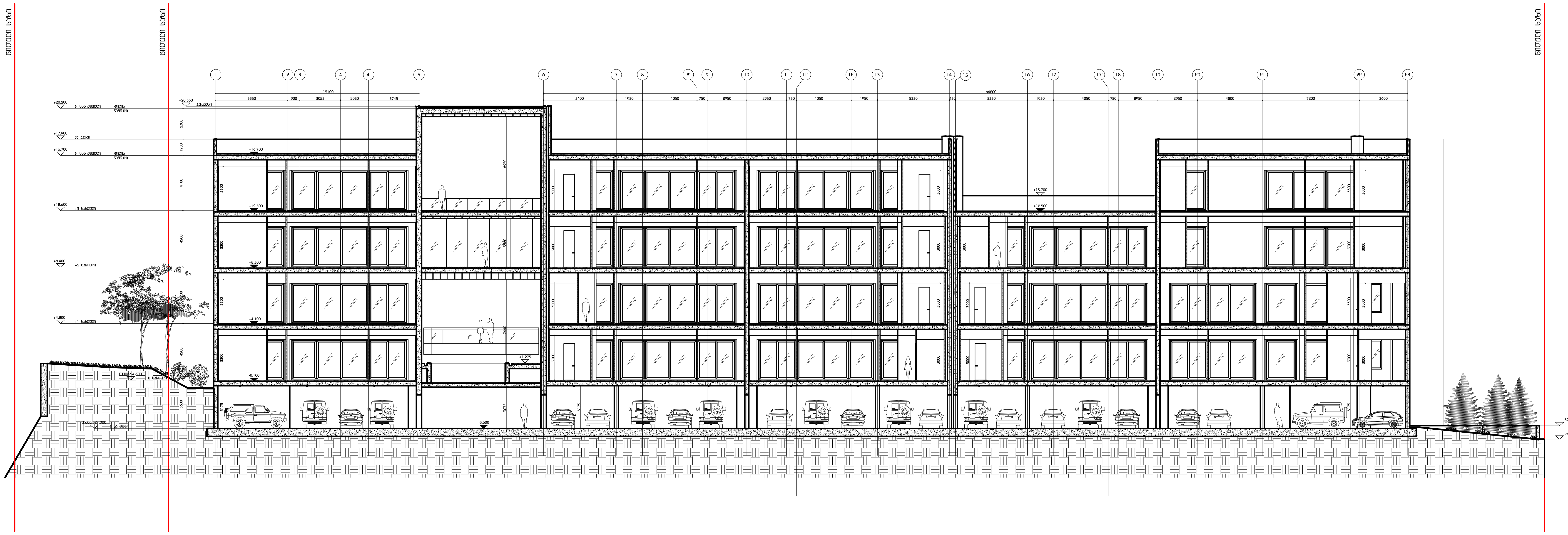

გაფრთხილება!

წინამდებარე დოკუმენტი წარმოადგენს "DEPHANI" - ს საკუთრებას. მისი ნებისმიერი ფორმით (მთლიანად ან ნაწილობრივ) გამრავლება, კოპირება ან გავრცელება იკრძალება "DEPHANI" - ს წერილობითი ნებართვის გარეშე. ნახაზები გამოიყენება მხოლოდ კონტრაქტორისათვის არქიტექტურული ინფორმაციის მისაღებად, მისი გამოყენება არ შეიძლება არცერთ სხვა პროექტში. ზომები უნდა გადამოწმდეს სამშენებლო მოედანზე კონტრაქტორის მიერ.

ნახაზი დაზიანებული უნდა იქნას მოთხოვნისამებრ.

m²

DG GROUP

აღნიშვნები / სიმბოლოები

ფურცლის შენიშვნები

ძირითადი შენიშვნები

1. პროექტი დამუშავებულია IBC (საერთაშორისო სამშენებლო კოდი) სტანდარტებით
2. ტერიტორიის აზომვა მოწოდებულია დამკვეთის მიერ
3. ზომები მოცემულია მილიმეტრებში. მასშტაბი და ფურცლის ფორმატი მითითებულია
4. ნახაზები განხილული იქნას არქიტექტურულ სპეციფიკაციებთან ერთად. პროდუქტის ნიმუში შეთანხმდეს არქიტექტორთან. პროდუქტის შეკვეთა / შეძენა მოხდეს მითითებული მოდელის, ფერის ნომრის მიხედვით. სპეციფიკაციაში გამოყენებული ინფორმაცია მოწოდებულია მწარმოებლის / მომწოდებლის მიერ. სატენდერო დოკუმენტაციის შედგენისას კონტრაქტორმა შესაძლებელია წარმოადგინოს სხვა მწარმოებლის / მომწოდებლის პროდუქცია იგივე ან ალტერნატიული მახასიათებლებით
5. მთავარი შენიშვნებისათვის / აღნიშვნების / სიმბოლოების / აბრევიატურების განმარტებისათვის იხ. ფურცელი SLR_G-100
6. კედლის / ტიხრის ტიპებისათვის იხ.ფურცელი SLR_A-1500
7. კარების სპეციფიკაციისათვის იხ.ფურცელი SLR_A-2100
8. კედლიდან კარებამდე მანძილი არის 100მმ თუ ნახაზზე არ არის მითითებული სხვა ზომა
9. კედლის შეფუთვის, ტიხრების მოწყობის დროს პრიორიტეტად მიჩნეული იყოს "ხაზზე გასწორება"
10. კონტრაქტორი ვალდებულია არქიტექტურულ ნახაზებში მითითებული ზომები გადაამოწმოს სამშენებლო მოედანზე და ნებისმიერი უზუსტობა სამშენებლო სამუშაოების დაწყებამდე აცნობოს არქიტექტორს
11. დემონტაჟის სამუშაოები განხორციელდეს კონსტრუქციული ნახაზების მიხედვით
12. შენობიდან / ტერიტორიიდან წყლის მოცილების პროექტი დამუშავდეს ინჟინერის / კონტრაქტორის მიერ და შეთანხმდეს არქიტექტორთან
13. სამშენებლო სამუშაოების დაწყებამდე საპროექტო ნიშნულები გადამოწმდეს ტერიტორიაზე
14. ტერიტორიაზე არსებული ხეების ზუსტი ადგილმდებარეობა დაზუსტდეს ადგილზე. გამწვანების კონსულტანტის მიერ მოხდეს მწვანე ნარგავების აღრიცხვიანობა და განისაზღვროს მათი მდგომარეობა. საჭიროების შემთხვევაში მოხდეს ხეების გადარგვა. ნარგავის ახალი ადგილმდებარეობა შეთანხმდეს არქიტექტორთან
15. კარის სპეციფიკაციებში მოცემული ზომა არის კარის ფრთის (ბლოკის) ზომა. კარის ღიობის ზომები და ბლოკის მიმართულება ნაჩვენებია გეგმებზე, ჭრილებზე და ფასადებზე

m² საცხოვრებელი სახლი თბილისში
"SKYLINE RESIDENCE"

პროექტი

შენობის ჭრილი 1

ნახაზი

თარიღი	რევიზია

კონტრაქტის ნომერი	002
პროექტის ნომერი	14T-002A
მასშტაბი / ფურცლის ზომა	1:100/841x1400
დახაზა	თ.კვინიხიძე
შეამოწმა	თ.გელაშვილი
რევიზია	
თარიღი	06.10.14
დამტკიცებულია	

ფურცლის სახელი SLR_A - 1100

SLR_A - 1100

ფურცელი

შენობის ფასადი არის არქიტექტურული გადაწყვეტა, კონტრაქტორი ვალდებულია ვიტრაჟების,
ფასადის მოსაპირკეთებელი პანელების მწარმოებლებთან კონსულტაციის შედეგად დაამუშაოს
დეტალური ნახაზები. ყველა დეტალი უნდა შეთანხმდეს არქიტექტორთან

ვიტრაჟების სისტემის მწარმოებელი კომპანია - "REYNARS"
გასაწევი სლაიდერი სისტემის პროფილის მოდელი - CP 155
პროფილის ფერი - RAL 7011 (IRON GREY)
ზედაპირი - მქრქალი
მინის ტიპი - GL-01
დამატებითი ინფორმაცია იხ. მინის სპეციფიკაციის ცხრილში

ფასადის ვიტრაჟის / სლაიდერი კარის სახელური
მწარმოებელი - "REYNARS"
კოლექცია / ხაზი - PURITY
მოდელის # - 061.7105 PC

ფასადზე გამოყენებული პანელების მონტაჟის ტიპი ფარული
სისტემა - "MAGE FTS 4"
მწარმოებელი - "MAGE" www.mage.at

მორთვის ხის სარჩილობელის მასალა / მოპირკეთება - სოჭის ხე
მორთვის ხის სარჩილობელი დამუშავდეს ხანძარმქრობი ხსნარით

PNL-01
ბეტონის პანელი "GLASSFIBRE REINFORCED CONCRETE"
პანელის მწარმოებელი კომპანია "RIEDER" - www.rieder.cc
პროდუქტის ხაზი - ÖKO SKIN
ფერი - ANTHRACITE (ანთრაციტი)
ზომა - 1800მმx1470მმx13მმ

PNL-02
პანელი "HPL"
პანელის მწარმოებელი კომპანია "TRESPA" - www.trespa.com
პროდუქტის ხაზი - TRESPA METEON
ფერი - COPPER RED (სპილენძისფერი)
ზომა - 2550მმx1860მმx10მმ

WD-02
მწარმოებელი კომპანია "TILO" - www.tilo.com
პროდუქტის ხაზი - XTERIOR
ფერი/დამუშავების ტიპი - THERMAL FIR
ზომა - 1100მმx138მმx19მმ

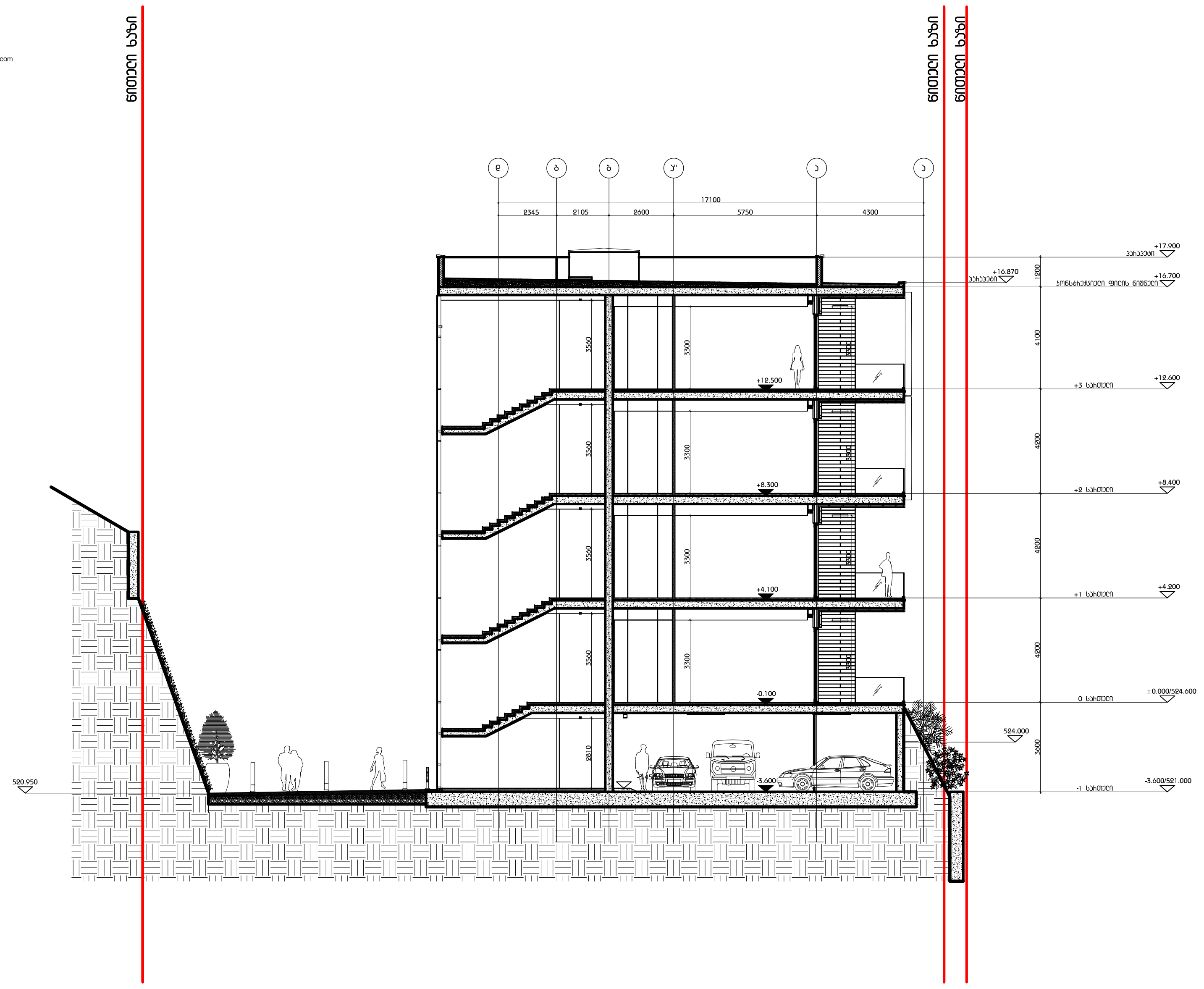

შენობის ჭრილი 2

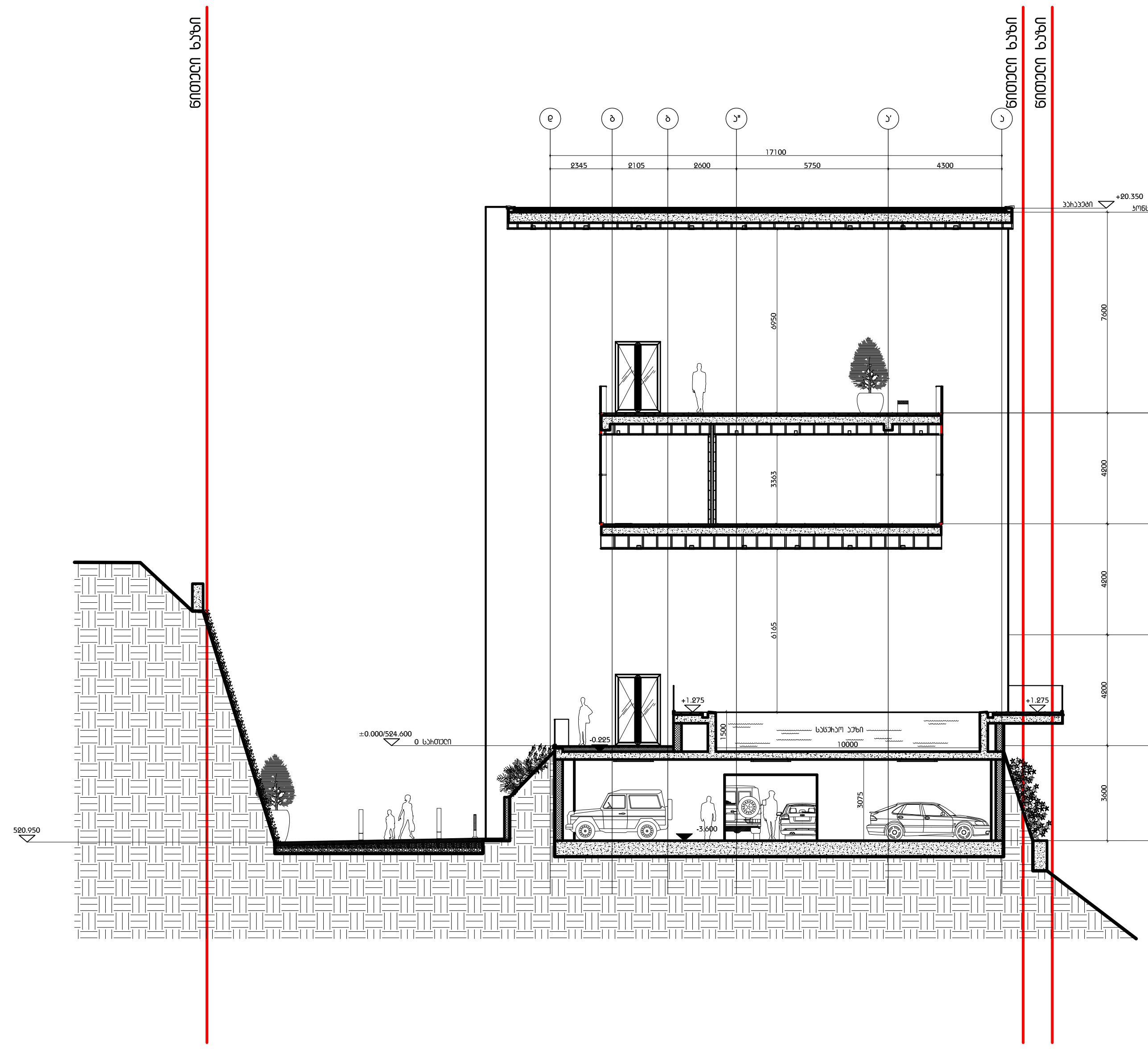

შენობის ჭრილი 3

გაფრთხილება!

წინამდებარე დოკუმენტი წარმოადგენს "DEPHANI" - ს საკუთრებას.
მისი ნებისმიერი ფორმით (მთლიანად ან ნაწილობრივ) გამრავლება, კოპირება ან გავრცელება იკრძალება "DEPHANI" - ს წერილობითი ნებართვის გარეშე. ნახაზები გამიზნულია მხოლოდ კონტრაქტორისათვის არქიტექტურული ინფორმაციის მისაღებად, მისი გამოყენება არ შეიძლება არცერთ სხვა პროექტში. ზომები უნდა გადამოწმდეს სამშენებლო მოედანზე კონტრაქტორის მიერ.

ნახაზი დაბრუნებული უნდა იქნას მოთხოვნისამებრ.

აღნიშვნები / სიმბოლოები

ფურცლის შენიშვნები

ძირითადი შენიშვნები

1. პროექტი დამუშავებულია IBC (საერთაშორისო სამშენებლო კოდი) სტანდარტებით
2. ტერიტორიის ანაზომი მოწოდებულია დამკვეთის მიერ
3. ზომები მოცემულია მილიმეტრებში. მასშტაბი და ფურცლის ფორმატი მითითებულია
4. ნახაზები განხილული იქნას არქიტექტურულ სპეციფიკაციებთან ერთად. პროექტის ნიმუში შეთანხმდეს არქიტექტორთან. პროდუქტის შეკვეთა / შეძენა მოხდეს მითითებული მოდელის, ფერის ნომრის მიხედვით. სპეციფიკაციაში გამოყენებული ინფორმაცია მოწოდებულია მწარმოებლის / მომწოდებლის მიერ. სატენდერო დოკუმენტაციის შედგენისას კონტრაქტორმა შესაძლებელია წარმოადგინოს სხვა მწარმოებლის / მომწოდებლის პროდუქცია იგივე ან აღმატებული მახასიათებლებით
5. მთავარი შენიშვნებისათვის / აღნიშვნების / სიმბოლოების / აბრევიატურების განმარტებისათვის იხ. ფურცელი SLR_G-100
6. კედლის / ტიხრის ტიპებისათვის იხ.ფურცელი SLR_A-1500
7. კარების სპეციფიკაციისათვის იხ.ფურცელი SLR_A-2100
8. კედლიდან კარებამდე მანძილი არის 100მმ თუ ნახაზზე არ არის მითითებული სხვა ზომა
9. კედლის შეფუთვის, ტიხრების მოწყობის დროს პრიორიტეტად მიჩნეული იყოს "ხაზზე გასწორება"
10. კონტრაქტორი ვალდებულია არქიტექტურულ ნახაზებში მითითებული ზომები გადაამოწმოს სამშენებლო მოედანზე და ნებისმიერი უზუსტობა სამშენებლო სამუშაოების დაწყებამდე აცნობოს არქიტექტორს
11. დემონტაჟის სამუშაოები განხორციელდეს კონსტრუქციული ნახაზების მიხედვით
12. შენობიდან / ტერიტორიიდან წყლის მოცილების პროექტი დამუშავდეს ინჟინერის / კონტრაქტორის მიერ და შეთანხმდეს არქიტექტორთან
13. სამშენებლო სამუშაოების დაწყებამდე საპროექტო ნიშნულები გადამოწმდეს ტერიტორიაზე
14. ტერიტორიაზე არსებული ხეების ზუსტი ადგილმდებარეობა დაზუსტდეს ადგილზე. გამწვანების კონსულტანტის მიერ მოხდეს მწვანე ნარგავების აღრიცხვიანობა და განისაზღვროს მათი მდგომარეობა. საჭიროების შემთხვევაში მოხდეს ხეების გადარგვა. ნარგავის ახალი ადგილმდებარეობა შეთანხმდეს არქიტექტორთან
15. კარის სპეციფიკაციებში მოცემული ზომა არის კარის ფრთის (ბლოკის) ზომა. კარის ღიობის ზომები და ბლოკის მიმართულება ნაჩვენებია გეგმებზე, ჭრილებზე და ფასადებზე

m² საცხოვრებელი სახლი თბილისში
"SKYLINE RESIDENCE"
პროექტი

შენობის ჭრილი 2
შენობის ჭრილი 3
ნახაზი

თარიღი	რევიზია		
კონტრაქტის ნომერი	002	ფაილის სახელი	SLR_A - 1101
პროექტის ნომერი	14T-002A		
მასშტაბი / ფურცლის ზომა	1:100/841x1400		
დახაზა	თ.კანჩაველი		SLR_A - 1101
შეამოწმა	თ.მალელაშვილი		
რევიზია			
თარიღი	06.10.14		
დამტკიცებულია			ფურცელი

შენობის ფასადი არის არქიტექტურული გადაწყვეტა, კონტრაქტორი ვალდებულია ვიტრაჟების,
ფასადის მოსაპირკეთებელი პანელების მწარმოებლებთან კონსულტაციის შედეგად დაამუშაოს
დეტალური ნახაზები. ყველა დეტალი უნდა შეთანხმდეს არქიტექტორთან

ვიტრაჟების სისტემის მწარმოებელი კომპანია - "REYNARS"
გასაწევი სლაიდერი სისტემის პროფილის მოდელი - CP 155
პროფილის ფერი - RAL 7011 (IRON GREY)
ზედაპირი - მქრქალი
მინის ტიპი - GL-01
დამატებითი ინფორმაცია იხ. მინის სპეციფიკაციის ცხრილში

ფასადის ვიტრაჟის / სლაიდერი კარის სახელური
მწარმოებელი - "REYNARS"
კოლექცია / ხაზი - PURITY
მოდელის # - 061.7105 PC

ფასადზე გამოყენებული პანელების მონტაჟის ტიპი ფარული
სისტემა - "MAGE FTS 4"
მწარმოებელი - "MAGE" www.mage.at

მოძრავი ხის საჩრდილობლის მასალა / მოპირკეთება - სოჭის ხე
მოძრავი ხის საჩრდილობელი დამუშავდეს ხანძარმედეგი ხსნარით

PNL-01
ბეტონის პანელი "GLASSFIBRE REINFORCED CONCRETE"
პანელის მწარმოებელი კომპანია "RIEDER" - www.rieder.cc
პროდუქტის ხაზი - ÖKO SKIN
ფერი - ANTHRACITE (ანტრაციტი)
ზომა - 1800მმx1470მმx13მმ

PNL-02
პანელი "HPL"
პანელის მწარმოებელი კომპანია "TRESPA" - www.trespa.com
პროდუქტის ხაზი - TRESPA METEON
ფერი - COPPER RED (სპილენძისფერი)
ზომა - 2550მმx1860მმx10მმ

WD-02
მწარმოებელი კომპანია "TILO" - www.tilo.com
პროდუქტის ხაზი - XTERIOR
ფერი/დამუშავების ტიპი - THERMAL FIR
ზომა - 1100მმx138მმx19მმ

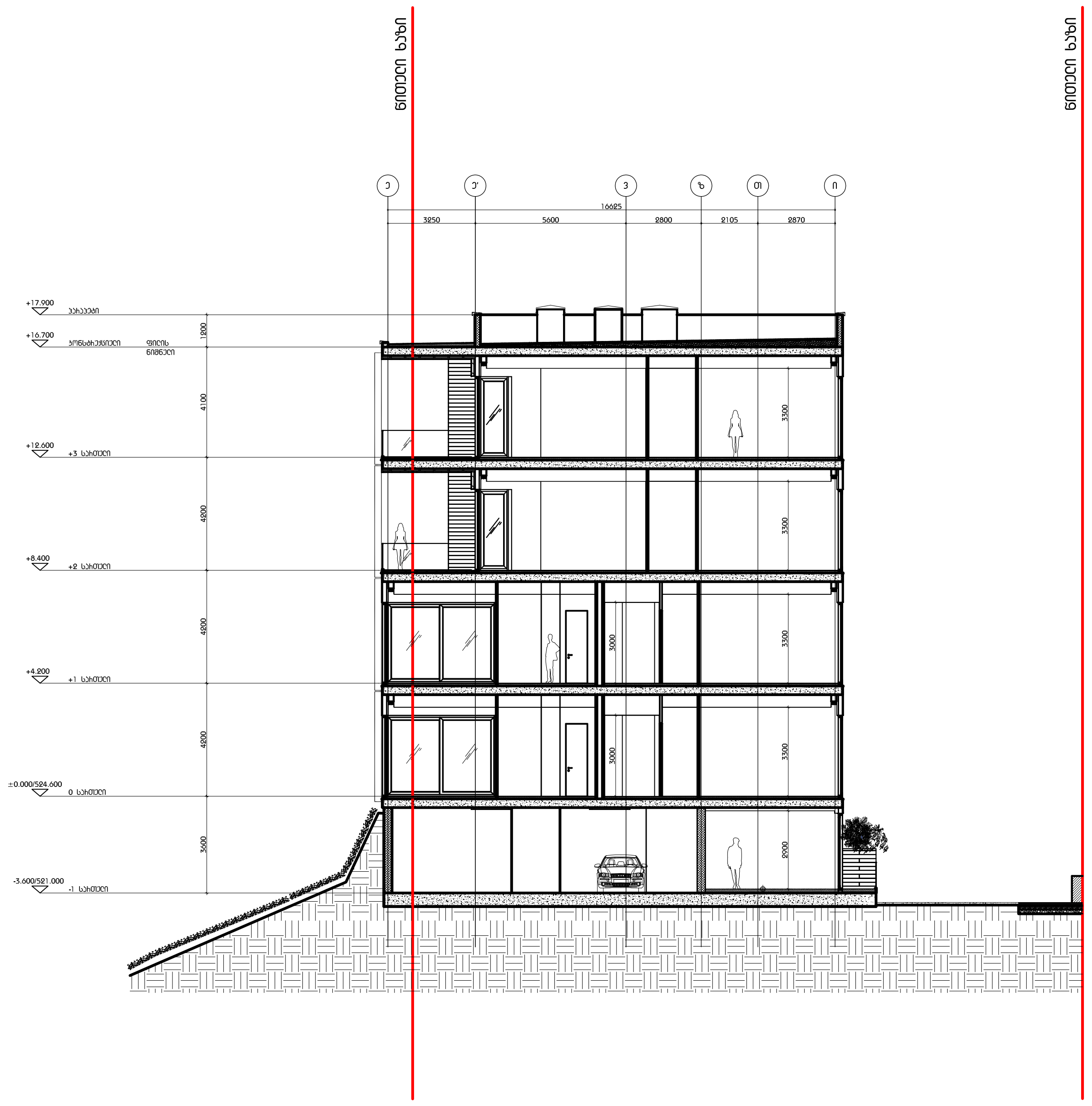

გაფრთხილება!

წინამდებარე დოკუმენტი წარმოადგენს "DEPHANI" - ს საკუთრებას. მისი ნებისმიერი ფორმით (მთლიანად ან ნაწილობრივ) გამრავლება, კოპირება ან გავრცელება იკრძალება "DEPHANI" - ს წერილობითი ნებართვის გარეშე. ნახაზები გამოხენილია მხოლოდ კონტრაქტორებისათვის არქიტექტურული ინფორმაციის მისაღებად, მისი გამოყენება არ შეიძლება არცერთ სხვა პროექტში. ზომები უნდა გადამოწმდეს სამშენებლო მოედანზე კონტრაქტორის მიერ.

ნახაზი დაზუსტებული უნდა იქნას მოთხოვნისამებრ.

m²

DG GROUP

აღნიშვნები / სიმბოლოები

ფურცლის შენიშვნები

ძირითადი შენიშვნები

1. პროექტი დამუშავებულია IBC (საერთაშორისო სამშენებლო კოდი) სტანდარტებით
2. ტერიტორიის აზომვა მოწოდებულია დამკვეთის მიერ
3. ზომები მოცემულია მილიმეტრებში. მასშტაბი და ფურცლის ფორმატი მითითებულია
4. ნახაზები განხილულ იქნას არქიტექტურულ სპეციფიკაციებთან ერთად. პროდუქტის ნიმუში შეთანხმდეს არქიტექტორთან. პროდუქტის შეკვეთა / შეძენა მოხდეს მითითებული მოდელის, ფერის ნომრის მიხედვით. სპეციფიკაციაში გამოყენებული ინფორმაცია მოწოდებულია მწარმოებლის / მომწოდებლის მიერ. სატენდერო დოკუმენტაციის შედგენისას კონტრაქტორმა შესაძლებელია წარმოადგინოს სხვა მწარმოებლის / მომწოდებლის პროდუქცია იგივე ან ალტერნატიული მახასიათებლებით
5. მთავარი შენიშვნებისათვის / აღნიშვნების / სიმბოლოების / აბრევიატურების განმარტებისათვის იხ. ფურცელი SLR_G-100
6. კედლის / ტიხრის ტიპებისათვის იხ.ფურცელი SLR_A-1500
7. კარების სპეციფიკაციისათვის იხ.ფურცელი SLR_A-2100
8. კედლიდან კარებამდე მანძილი არის 100მმ თუ ნახაზზე არ არის მითითებული სხვა ზომა
9. კედლის შეფუთვის, ტიხრების მოწყობის დროს პროფილებზე მიწნეული იყოს "ხაზზე გასწორება"
10. კონტრაქტორი ვალდებულია არქიტექტურულ ნახაზებში მითითებული ზომები გადაამოწმოს სამშენებლო მოედანზე და ნებისმიერი უზუსტობა სამშენებლო სამუშაოების დაწყებამდე აცნობოს არქიტექტორს
11. დემონტაჟის სამუშაოები განხორციელდეს კონსტრუქციული ნახაზების მიხედვით
12. შენობიდან / ტერიტორიიდან ნაგვის მოცილების პროექტი დამუშავდეს ინჟინრის / კონტრაქტორის მიერ და შეთანხმდეს არქიტექტორთან
13. სამშენებლო სამუშაოების დაწყებამდე საპროექტო ნიშნულები გადამოწმდეს ტერიტორიაზე
14. ტერიტორიაზე არსებული ხეების ზუსტი ადგილმდებარეობა დაზუსტდეს ადგილზე. გამწვანების კონსულტანტის მიერ მოხდეს მწვანე ნარგავების აღრიცხვიანობა და განისაზღვროს მათი მდგომარეობა. საჭიროების შემთხვევაში მოხდეს ხეების გადარგვა. ნარგავის ახალი ადგილმდებარეობა შეთანხმდეს არქიტექტორთან
15. კარის სპეციფიკაციაში მოცემული ზომა არის კარის ფრთის (ბლოკის) ზომა. კარის ღიობის ზომები და ბლოკის მიმართულება ნაჩვენებია გეგმებზე, ჭრილებზე და ფასადებზე

m² საცხოვრებელი სახლი თბილისში
"SKYLINE RESIDENCE"
პროექტი

შენობის ჭრილი 4
ნახაზი

თარიღი	რევიზია

კონტრაქტის ნომერი	002
პროექტის ნომერი	14T-002A
მასშტაბი / ფურცლის ზომა	1:100/841x1400
დახაზა	თ.ჯანეზაშვილი
შეამოწმა	თ.მაღალაშვილი
რევიზია	
თარიღი	06.10.14
დამტკიცებულია	

ფაილის სახელი SLR_A - 1100

SLR_A - 1102
ფურცელი