ასაწერი ფასადების ნაწილის ნახაზი

ნახაზის 0.00 ნიშნულის ფრაგმენტი (ბაქანის მხარე) მასშტაბი 1:150

	0. ზედაპირის დასახელება				
	8. ჯამური				
	36.მ.კმ.				
	8. ჯამური				
	ფასადის დასახელება				

	8.3.	3-22	47	6/2010	

ადმინისტრაციული შენობა

გეგმა 3.38 ნიშნულზე (II სართული)
მასშტაბი 1:150

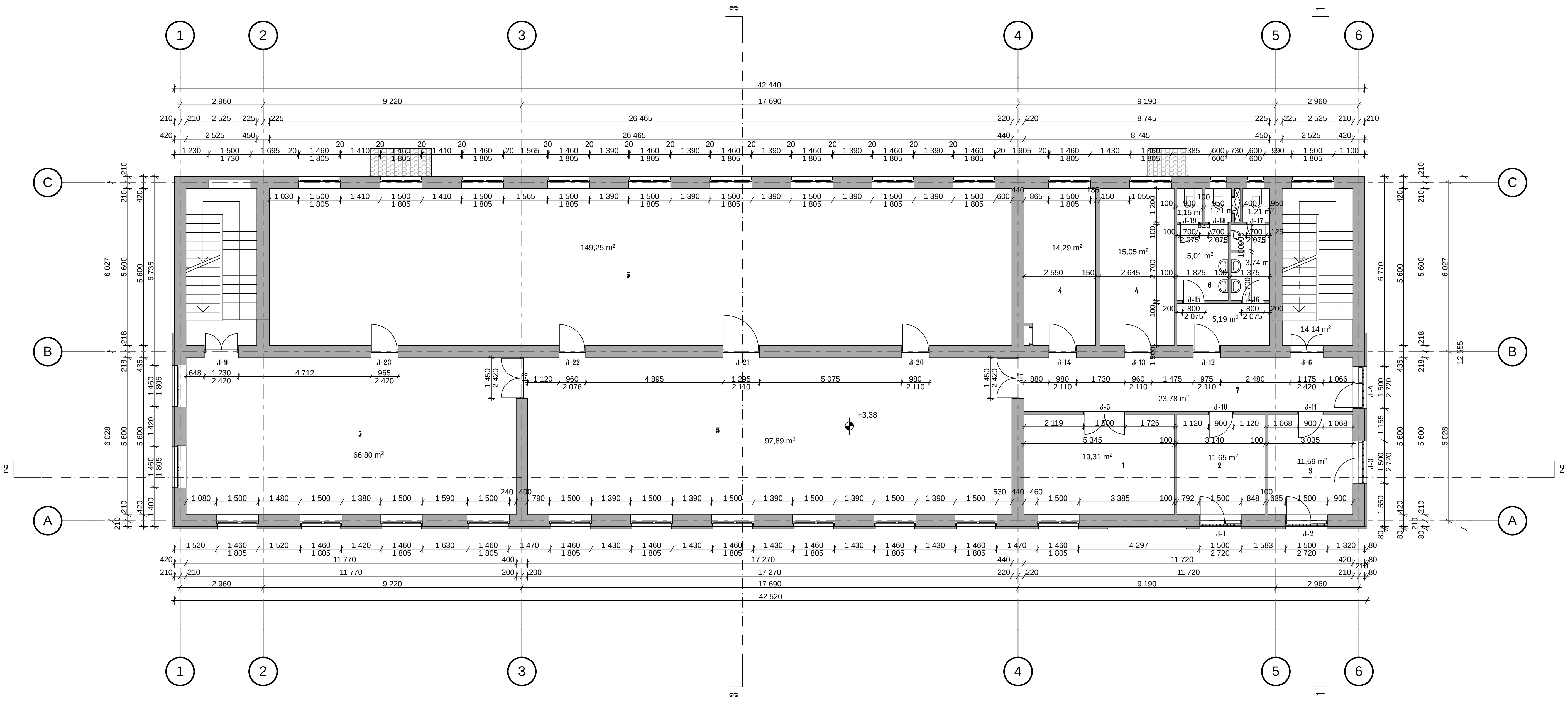

ექსპლიკაცია:

1. დირექტორის ოთახი;
2. სამდივნო;
3. მოადგილის ოთახი;
4. ოფისი;
5. დამხმარე სათავსო;
6. სანკვანძი;
7. დერეფანი;

თანამდებობა	გვარი	ხელმოწერა	ქ.თბილისში, ორხევის დასახლებაში არსებულ 003/016 და 003/017 ნაკვეთებზე გენგეგმისა და სასაწყობო შენობების პროექტი,ასევე იქ არსებული შენობის რეკონსტრუქციის პროექტი				შ.პ.ს."კერა-2009"
დირექტორი	გ. ჯაყელი		არქიტექტურული ნაწილი				
პრ.მთ.არქ.	გ. ჯაყელი						
დაამუშავა	ი. ზაუტაშვილი		გეგმა 3.38 ნიშნულზე (II სართული) მასშტაბი 1:150				
			სტადია	ფურც.	ფურც-ბი	დაკვ.№	
			მ.პ.	ა-23	47	6/2010	

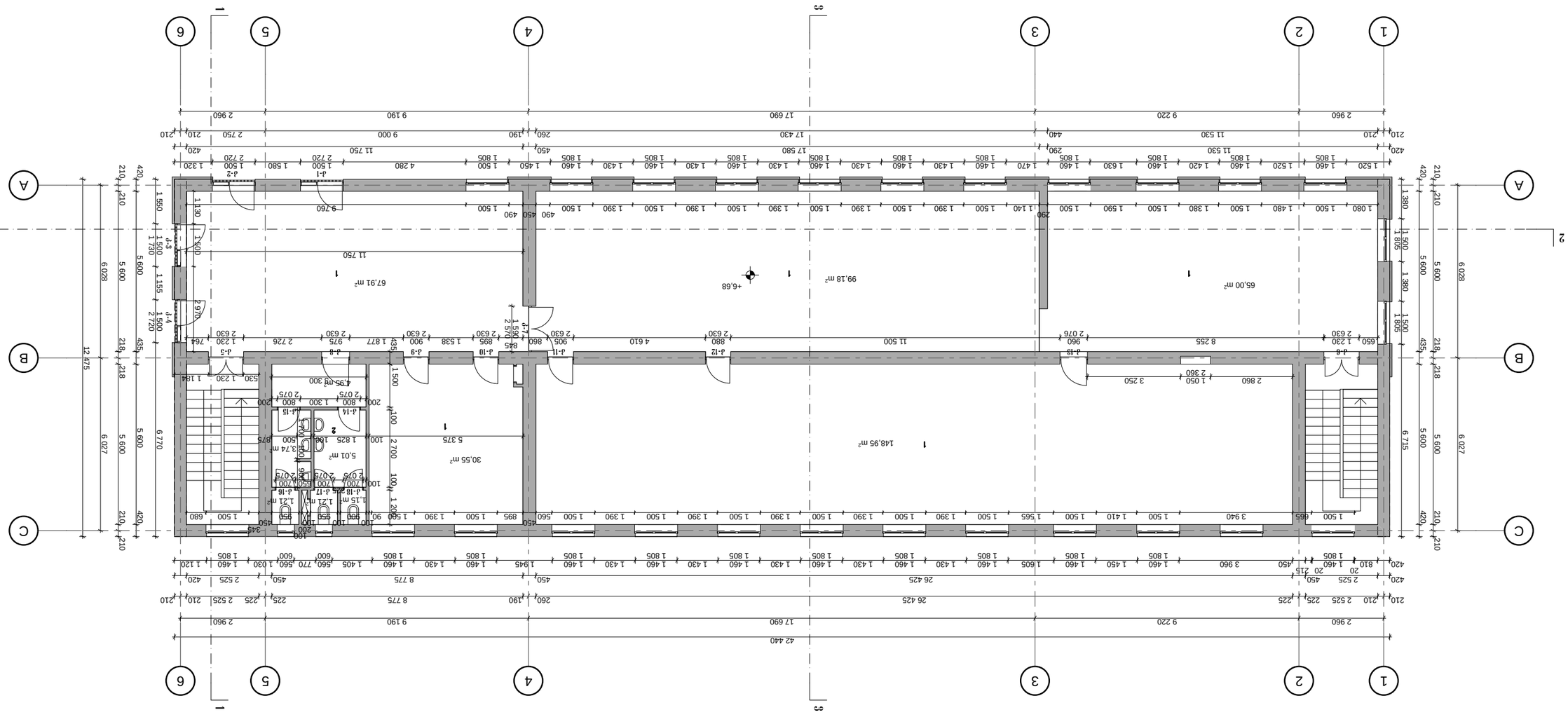

ՀԱՏԱԿԱԳԾԵՐ ԵՎ ՆՇԱՆԱԿՈՒԹՅՈՒՆՆԵՐ

ՀԱՏԱԿ Ա-Ա ԵՎ Բ-Գ ՀԱՏԱԿԱԳԾԵՐ (ԱՌԱՆՑՔԱՅԻՆ 6.68 ՀԱՐԹԱԿԻ) 1:150

ՀԱՏԱԿԱԳԾԵՐԻ ՑԱՆԿ

1. ՊԱՏՈՒՀԱՆ:
2. ԼՍԵԼՈՒՅԹՆԵՐ:

ՄԱՍՆԱՇԱՐՀԻ ԱՆՎԱՆՈՒՄԸ	ՏԻՊԱԿԱՆ	ՀԱՏՈՒԿ ՆՇԱՆԱԿՈՒԹՅՈՒՆՆԵՐ
ԿՈՆՍՏՐՈՒԿՏԻՎ	8. ԽՏՈՒՐԵՐ	
ՅԱ.ՅՄ.ՆՀԳ.	8. ԽՏՈՒՐԵՐ	
ԿՈՆՍՏՐՈՒԿՏԻՎ	0. ԹՈՒՅԼԱՏՐՎՈՂ	

ՀԱՍՏԱՏՈՂ	ՊԵՏՈՒԹՅԱՆ ԿԱ ԼՈՌԻՈՒՄՈՎ ՀԱՄԱՅՆՔԱՅԻՆ ՍԵՓԱԿԱՆՈՒԹՅԱՆ ՀԱՍՑԵ ՀԱՍԱՐԱԿԱՅԻՆ ՇԻՆԱՐԱՐՈՒԹՅԱՆ ՆԱԽԱԳԻԾ				
ՀԱՍՏԱՏՈՒՄ	ՀԱՄԱՅՆՔԱՅԻՆ ԲՆԱԿԱՐԱՆԻ ՀԱՍՑԵ ՇԻՆՈՒԹՅԱՆ ՆԱԽԱԳԻԾ				
ՀԱՏԱԿԱԳԾԵՐ ԵՎ ՆՇԱՆԱԿՈՒԹՅՈՒՆՆԵՐ (ԱՌԱՆՑՔԱՅԻՆ 6.68 ՀԱՐԹԱԿԻ) 1:150					
ՆԱԽԱԳԾԵՑ	ՇԱՀԱԳ.	Յ-24	47	6/2010	
ՀԱՍԱՐ.№	ՄԱՍՆԱՇ				
ՀԱՅԱՍՏԱՆԻ ՀԱՆՐԱՊԵՏՈՒԹՅԱՆ ԱՇԽԱՏԱՆՔԱՅԻՆ ՆԱԽԱՐԱՐՈՒԹՅԱՆ ՔԱՂԱՔԱՇԻՆՈՒԹՅԱՆ ԵՎ ՀԱՄԱՅՆՔԱՅԻՆ ԶԱՐԳԱՑՄԱՆ ՊԵՏԱԿԱՆ ԿՈՄԻՏԵ					
ՀՀ.Ե."ՅՈՒՆՈ-2009"					

სარდაფი

გეგმა მ1:100

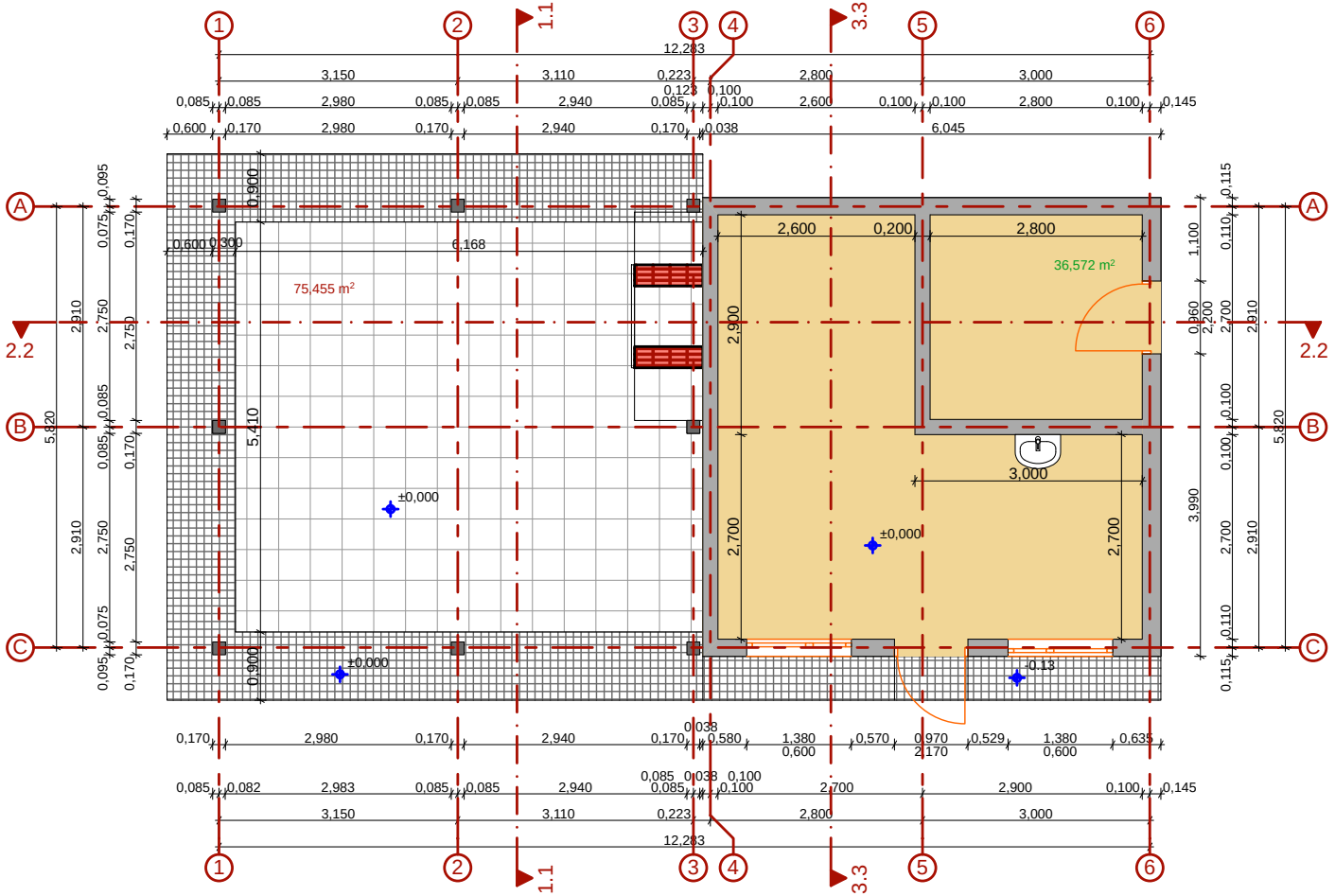

თანამდებობა	გვარი	ხელმოწერა	ქ.თბილისში, ორხევის დასახლებაში არსებულ 003/016 და 003/017 ნაკვეთებზე გენგეგმისა და სასაყოფაო შენობების პროექტ.ასევე იქ არსებული შენობის რეკონსტრუქციის პროექტი			
დირექტორი	გ. ჯაყელი		არქიტექტურული ნაწილი			
პრ.მთ.არქ.	გ. ჯაყელი					
დაამუშავა	ი. ზაუტაშვილი					
შეამოწმა			სტადია	ფურც.	ფურც-ბი	დაკვ.№
			მ.პ.		52	6/2010

შ.პ.ს."ქვრა-2009"

საქვაბე
გადახურვის გეგმა მ1:100

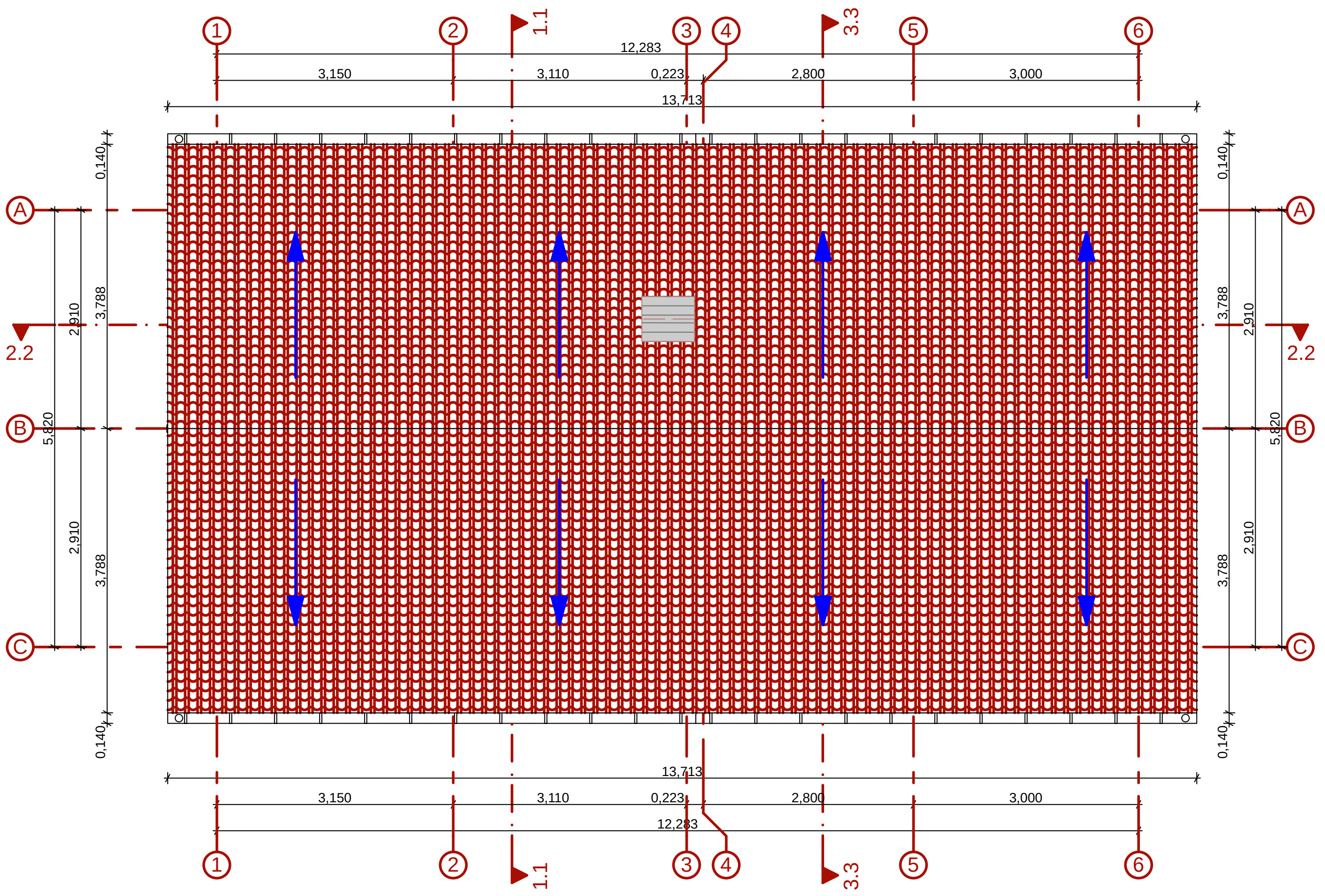

თანამდებობა	გვარი	ხელმოწერა	ქ.თბილისში, ორხევის დასახლებაში არსებულ 003/016 და 003/017 ნაკვეთებზე გენგეგმისა და სასაწყობო შენობების პროექტი,ასევე იქ არსებული შენობის რეკონსტრუქციის პროექტი			
დირექტორი	გ. ჯაყელი		არქიტექტურულიუ ნაწილი			
პრ.მთ.არქ.	გ. ჯაყელი					
დაამუშავა	ი. ზაუტაშვილი					
შეამოწმა			სტადია	ფურც.	ფურც-ბი	დაკვ.№
			მ.პ.		52	6/2010

შ.პ.ს."კერა-2009"

დაცვის ჯიხური

გეგმა მ1:100

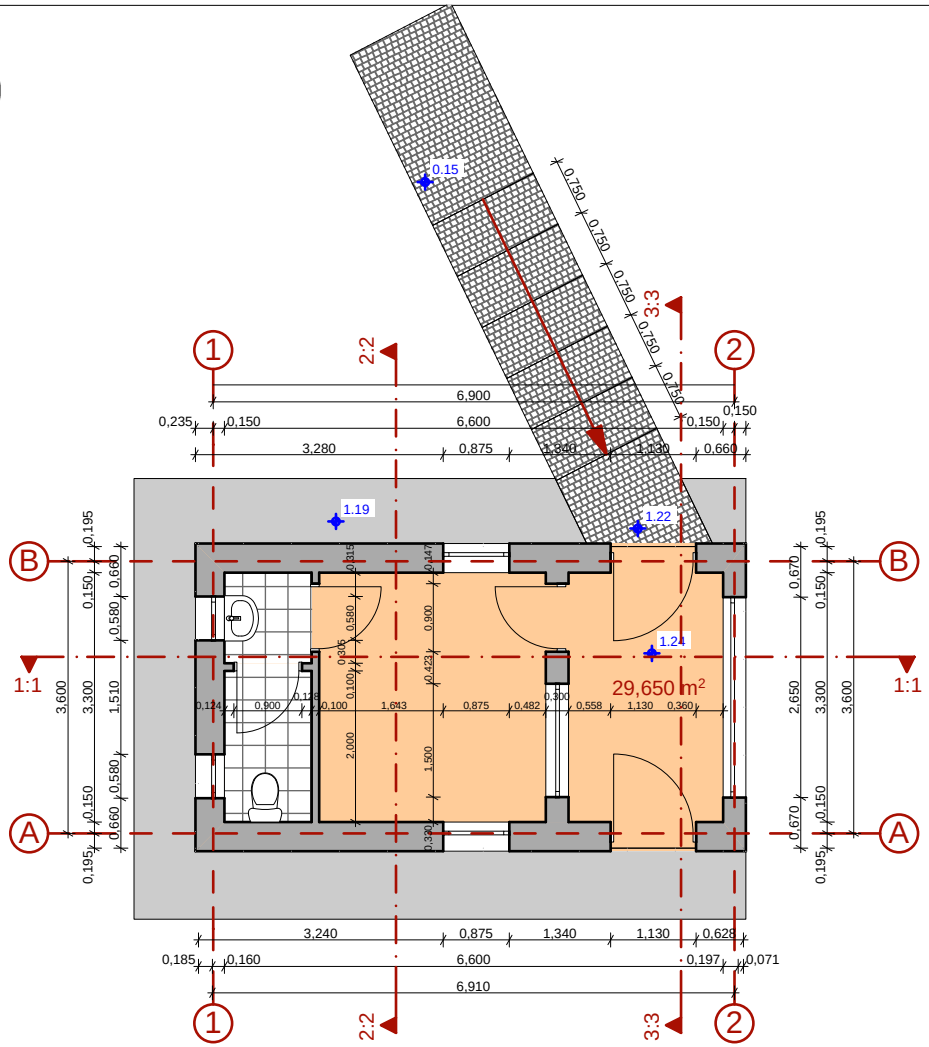

თანამდებობა	გვარი	ხელმოწერა	ქ.თბილისში, ორხევის დასახლებაში არსებულ 003/016 და 003/017 ნაკვეთებზე გენგეგმისა და სასაყოფლო შენობების პროექტ.ასევე ძვ არსებული შენობის რეკონსტრუქციის პროექტი			
დირექტორი	ზ. ჯაყელი		არქიტექტურული ნაწილი			
პრ.მთ.არქ.	ზ. ჯაყელი		გეგმა მ1:100			
დაამუშავა	ი. ზაუტაშვილი					
შეამოწმა			სტადია	ფურც.	ფურც-ბი	დაკვ.№
			მ.პ.		52	6/2010

"შ.პ.ს."ქვრა-2009"

დაცვის ჯიხური

გადახურვის გეგმა მ1:100

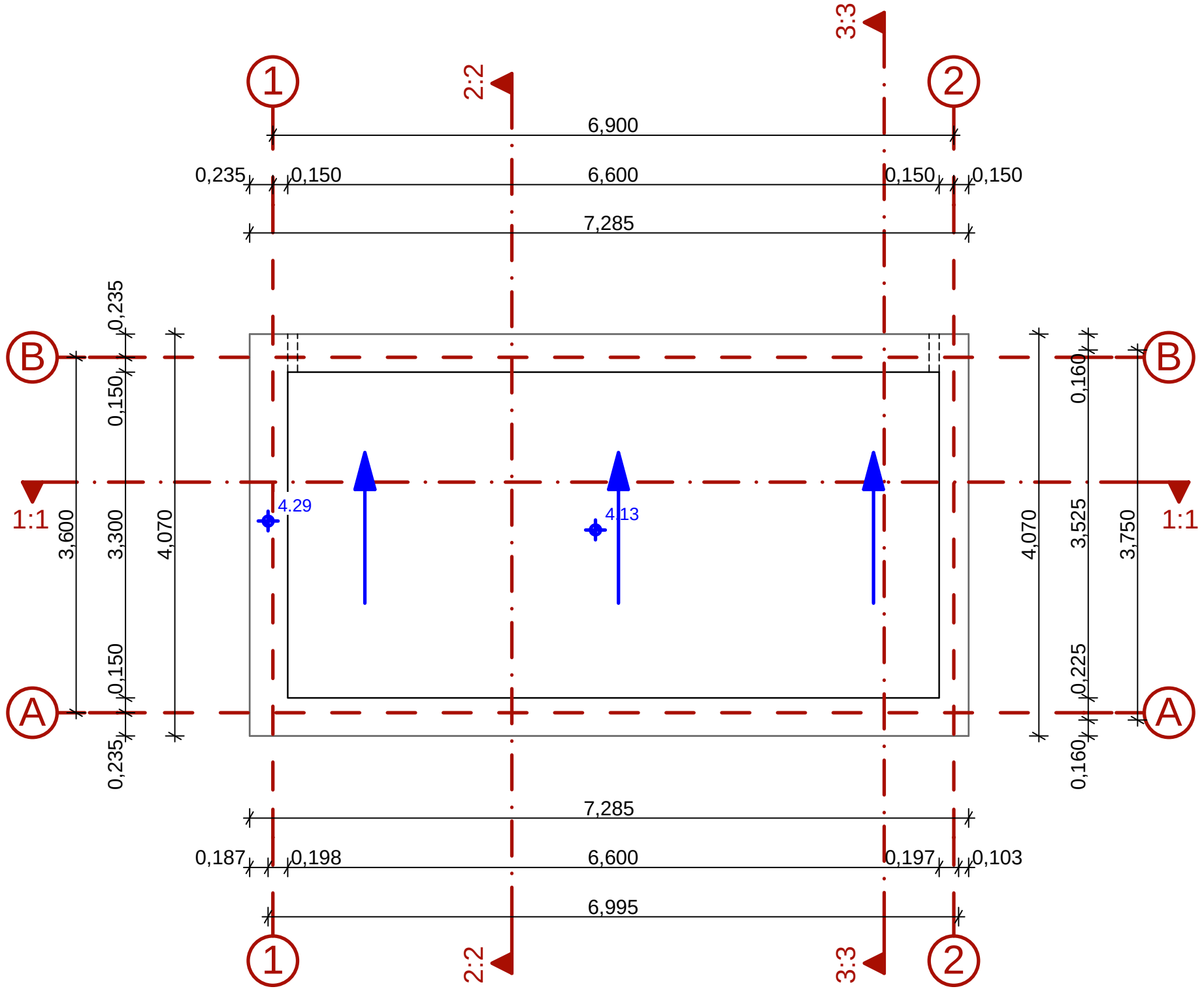

თანამდებობა	გვარი	ხელმოწერა	ქ.თბილისში, ორხევის დასახლებაში არსებულ 003/016 და 003/017 ნაკვეთებზე გენგეგმისა და სასაწყობო შენობების პროექტი,ასევე იქ არსებული შენობის რეკონსტრუქციის პროექტი				შ.პ.ს."კერა-2009"
დირექტორი	გ. ჯაყელი		არქიტექტურულიუ ნაწილი				
პრ.მთ.არქ.	გ. ჯაყელი		გადახურვის გეგმა მ1:100				
დაამუშავა	ი. ზაუტაშვილი						
შეამოწმა			სტადია	ფურც.	ფურც-ბი	დაკვ.№	
			მ.პ.		52	6/2010	

რეზერვუარი

გეგმა მ1:100

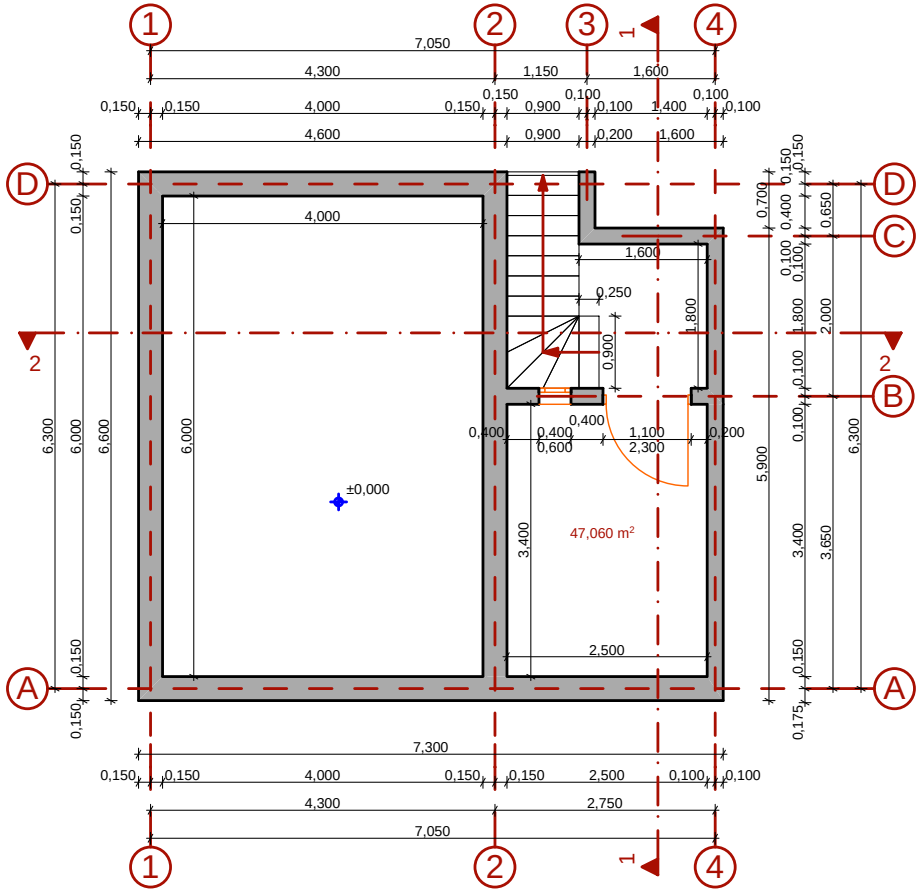

თანამდებობა	გვარი	ხელმოწერა	ქ.თბილისში, ორხევის დასახლებაში არსებულ 003/016 და 003/017 ნაკვეთებზე გენგეგმისა და სასაწყობო შენობების პროექტ.ასევე იქ არსებული შენობის რეკონსტრუქციის პროექტი			
დირექტორი	გ. ჯაყელი		არქიტექტურული ნაწილი			
პრ.მთ.არქ.	გ. ჯაყელი					
დაამუშავა	ი. ზაუტაშვილი					
შეამოწმა			სტადია	ფურც.	ფურც-ბი	დაკვ.№
			მ.ა.		52	6/2010

შ.პ.ს."ქვრა-2009"

რეზერვუარი

სახურავის გეგმა მ1:100

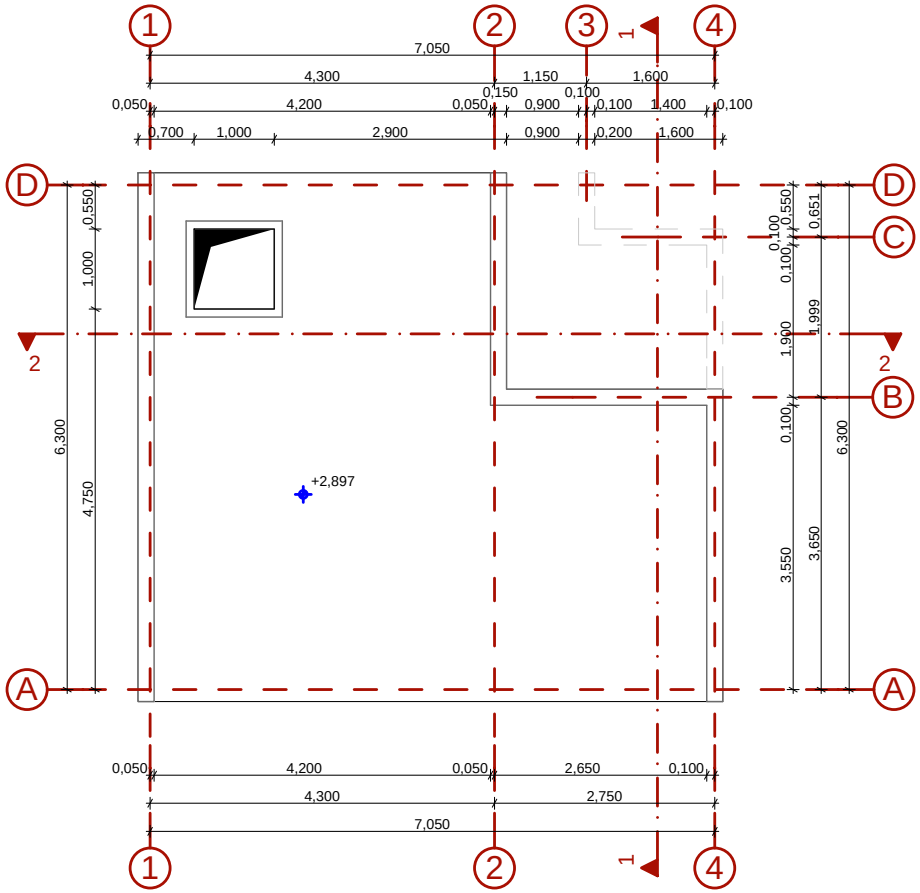

თანამდებობა	გვარი	ხელმოწერა	ქ.თბილისში, ორხევის დასახლებაში არსებულ 003/016 და 003/017 ნაკვეთებზე გენგეგმისა და სასაწყობო შენობების პროექტ.ასევე იქ არსებული შენობის რეკონსტრუქციის პროექტი			
დირექტორი	გ. ჯაყელი		არქიტექტურული ნაწილი			
პრ.მთ.არქ.	გ. ჯაყელი					
დაამუშავა	ი. ზაუტაშვილი					
შეამოწმა			სტადია	ფურც.	ფურც-ბი	დაკვ.№
			მ.პ.		52	6/2010

შ.პ.ს."ქვრა-2009"

ISO A1 (841x594)

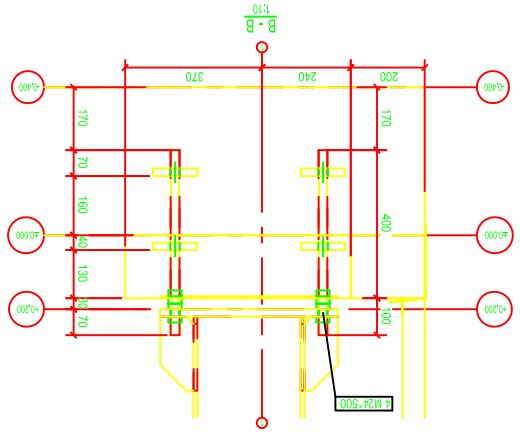

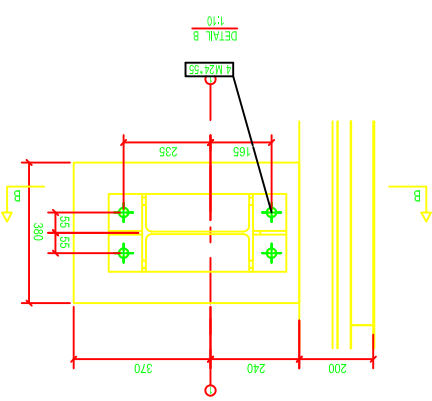

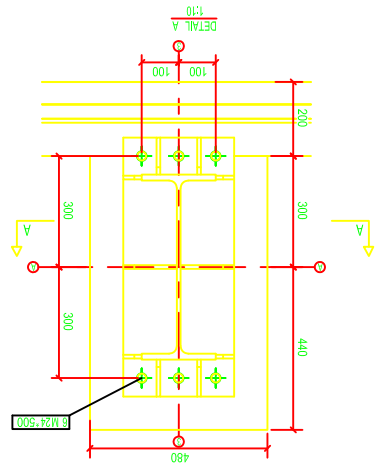

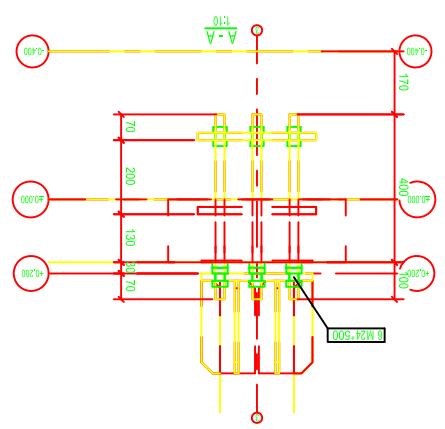

ANCHORAGE PLAN ±0,000

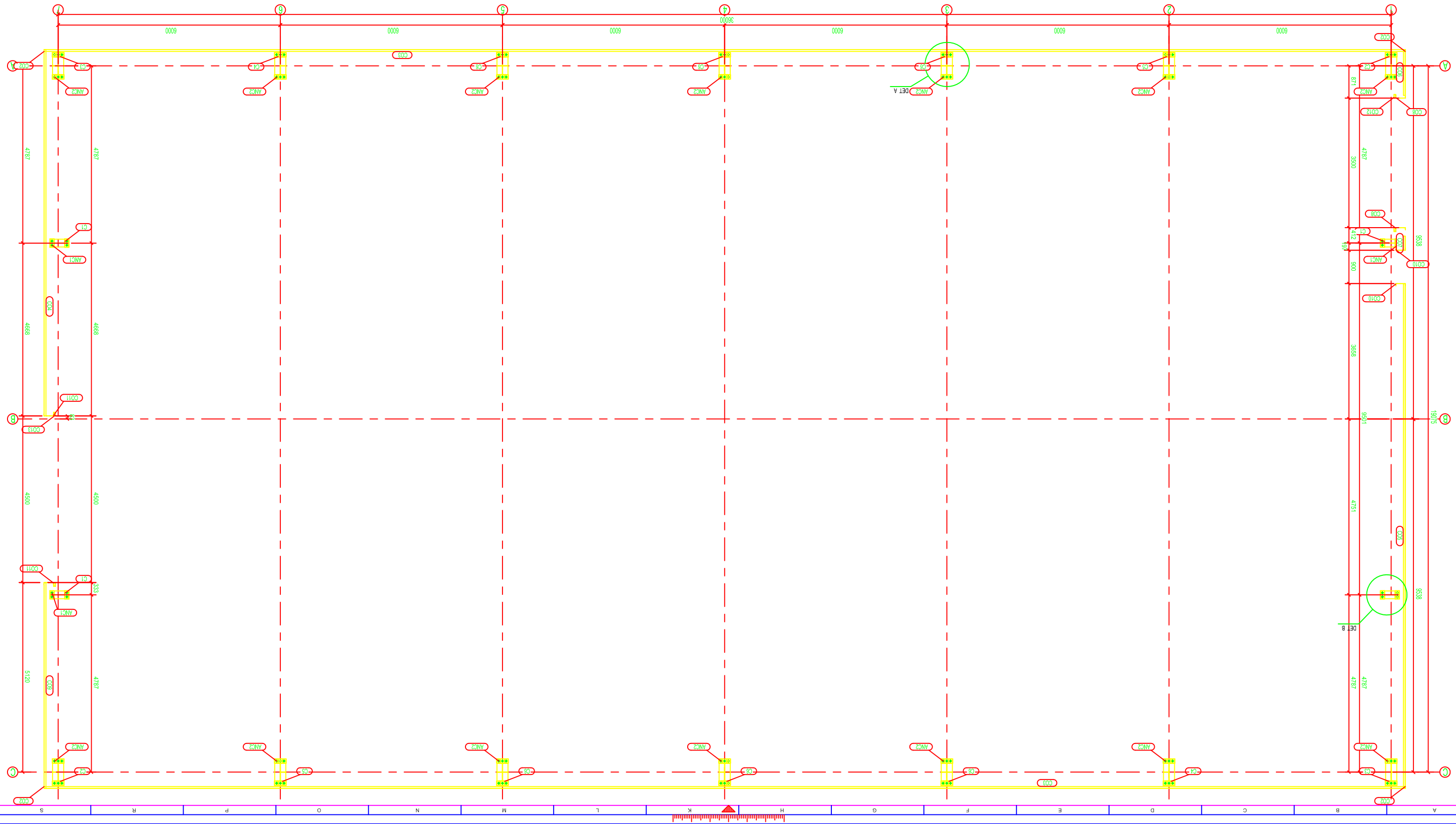

REVISIONS			
REV.	DATE	DESCRIPTION	SIGN.
1	11.04.2012	FOR CONSTRUCTION	
0	10.04.2012	FOR INFORMATION	

GEÇEN MÜHENDİSLİK - DANIŞMANLIK İNŞAAT VE ENERJİ SİSTEMLERİ A.Ş.
Pabuç Köyü Hatiboğlu Sok. Sokak No:27
Gebze - KOCAELİ
Tel +90 262 751 00 82
Fax +90 262 751 06 73
Web www.cecenbirsaat.com
E-mail info@cecenbirsaat.com

PROJECT NAME

TBLISI INSTA

DRAWING STATUS	APPROVAL	Ç.ÇEÇEN	05.04.2012	
	CONTROL	G.KALA	05.04.2012	
	DESIGNER	G.KALA	05.04.2012	
	CONTROL	G.KALA	05.04.2012	
	DRAWING	[.TUMER	05.04.2012	
	CONTROL	G.KALA	05.04.2012	

PACKAGE: WAREHOUSE

DRAWING NAME: ANCHORAGE PLAN [2]

SCALE	WAVE SUPERIMPOSE	DATE	SIGNATURE
1:50	PAPER SIZE: A1	PROJECT ANGLE	DRAWING NO: 12003-INS01-01-ST 0002
1:10	(841x594)		

1

THIS DRAWING IS PROPERTY OF ÇEÇEN MÜHENDİSLİK VE DANIŞMANLIK İNŞAAT VE SİSTEMLERİ A.Ş. AND CAN NOT BE PRINTED, COPIED OR USED WITHOUT PRIOR WRITTEN PERMISSION.

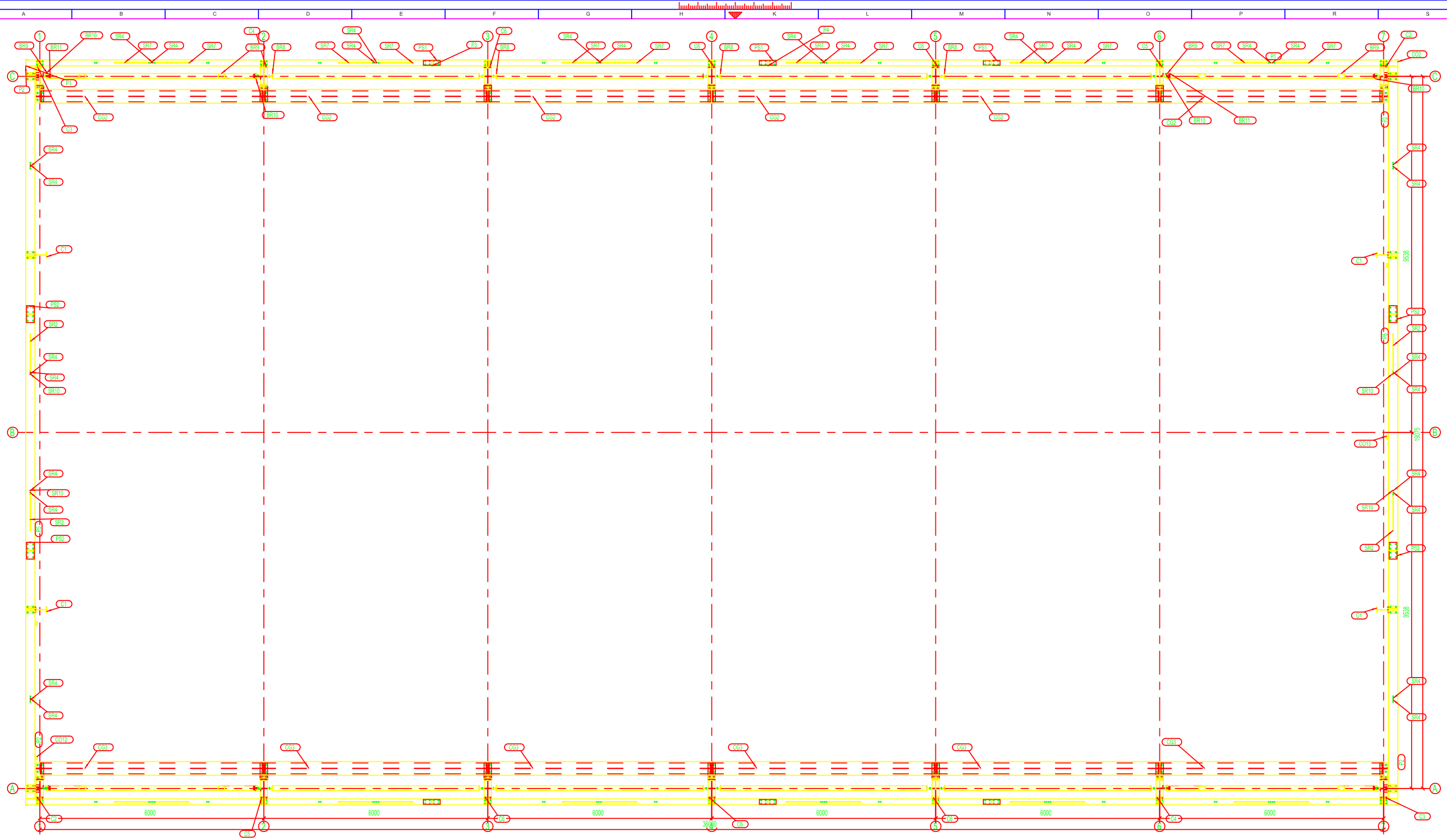

REV.	DATE	DESCRIPTION	SIGN.
0	16.04.2012	ISSUED FOR CONSTRUCTION	

REVISIONS

DESIGN - CONSULTANCY / ENGINEERING - CONSTRUCTION

ÇEÇEN İNŞAAT VE ENERJİ SİSTEMLERİ A.Ş.

Pelitli Köyü Harlakbayırı Sokak No:27
Gebze - KOCAELİ
Tel +90 262 751 00 82
Fax +90 262 751 08 73
Web www.cecenInsaat.com
Email Info@cecenInsaat.com

PROJECT NAME: TBILISI INSTA

DESIGN	APPROVAL	C.ÇEÇEN	26.03.2012		PACKAGE: WAREHOUSE
	CONTROL	G.KALA	26.03.2012		
DRAWING	DESIGNER	G.KALA	26.03.2012		DRAWING NAME: CRANE LEVEL PLAN [3]
	CONTROL	G.KALA	26.03.2012		
	DRAFTSMAN	İ.TUMER	26.03.2012		
SCALE		NAME SURNAME	DATE	SIGNATURE	

SCALE: 1:50 | PAPER SIZE: A1 (841x594) | FIRST ANGLE | DRAWING NO: 12003-INS01-01-ST 0003 0

THIS DRAWING IS PROPERTY OF ÇEÇEN İNŞAAT VE ENERJİ SİSTEMLERİ A.Ş. AND CAN NOT BE PRINTED, MODIFIED OR USED WITHOUT PRIOR WRITTEN PERMISSION.

ISO A1 (841x594)



REV.	DATE	DESCRIPTION	SIGN.
0	16.04.2012	ISSUED FOR CONSTRUCTION	

REVISIONS

DESIGN - CONSULTANCY
ENGINEERING - CONSTRUCTION

ÇEÇEN
İNŞAAT VE ENERJİ SİSTEMLERİ A.Ş.

Pelitli Köyü Harlakbayırı Sokak No:27
Gebze - KOCAELİ
Tel +90 262 751 00 82
Fax +90 262 751 08 73
Web www.ceceninsaat.com
Email info@ceceninsaat.com

PROJECT NAME: TBILISI INSTA

		NAME SURNAME	DATE	SIGNATURE
DESIGN	APPROVAL	C.ÇEÇEN	26.03.2012	
DESIGN	CONTROL	G.KALA	26.03.2012	
DESIGN	DESIGNER	G.KALA	26.03.2012	
DRAWING	CONTROL	G.KALA	26.03.2012	
DRAWING	DRAFTSMAN	I.TUMER	26.03.2012	

PACKAGE: WAREHOUSE

DRAWING NAME: ROOF PLAN [1]

SCALE: 1:50

PAPER SIZE: A1 (841x594)

FIRST ANGLE

DRAWING NO: 12003-INS01-01-ST 0001

REV: 0

THIS DRAWING IS PROPERTY OF ÇEÇEN İNŞAAT VE ENERJİ SİSTEMLERİ A.Ş. AND CAN NOT BE PRINTED, MODIFIED OR USED WITHOUT PRIOR WRITTEN PERMISION.

ISO A1 (841x594)

Tekla structures

ISO A0 (1189x841)

REV.	DATE	DESCRIPTION	SIGN.
1	16.04.2012	DOORS CHANGED	

REVISIONS

ÇEÇEN YAPI ÜRÜNLERİ SAN. VE TİC. A.Ş.
İNŞAAT VE ENERJİ SİSTEMLERİ A.Ş.
Fabrika Köyü Hafakalıyeri Sokak No:27
Çekmeköy - KOCAELİ
Tel +90 262 751 09 82
Fax +90 262 751 09 73
Web www.cecenyapisistemleri.com
E-mail info@cecenkonstruksiyon.com

PROJECT NAME
TBILISI INSTA

APPROVAL	C.ÇEÇEN	05.04.2012	
CONTROL	G.KAALA	05.04.2012	
DESIGNER	G.KAALA	05.04.2012	
DRAWN	TTUMER	05.04.2012	

PACKAGE
WAREHOUSE

DRAWING NAME
FACADES AND SECTIONS
[4]

SCALE	WAVE DURAMAX	DATE	SIGNATURE
1:100			
PAPER SIZE	PROJECT AREA/LE	DRAWING NO	
A0	12003-INS01-01-ST	0004	1
(1189x841)			

THIS DRAWING IS PROPERTY OF ÇEÇEN YAPI ÜRÜNLERİ SAN. VE TİC. A.Ş. AND CAN NOT BE REPRINTED, MODIFIED OR USED WITHOUT PRIOR WRITTEN PERMISSION.

SECTION GRID 5

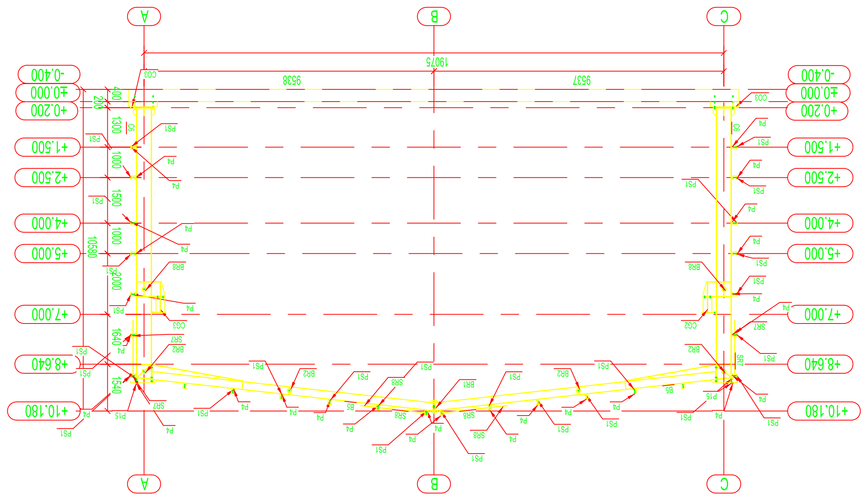

FACADE GRID C

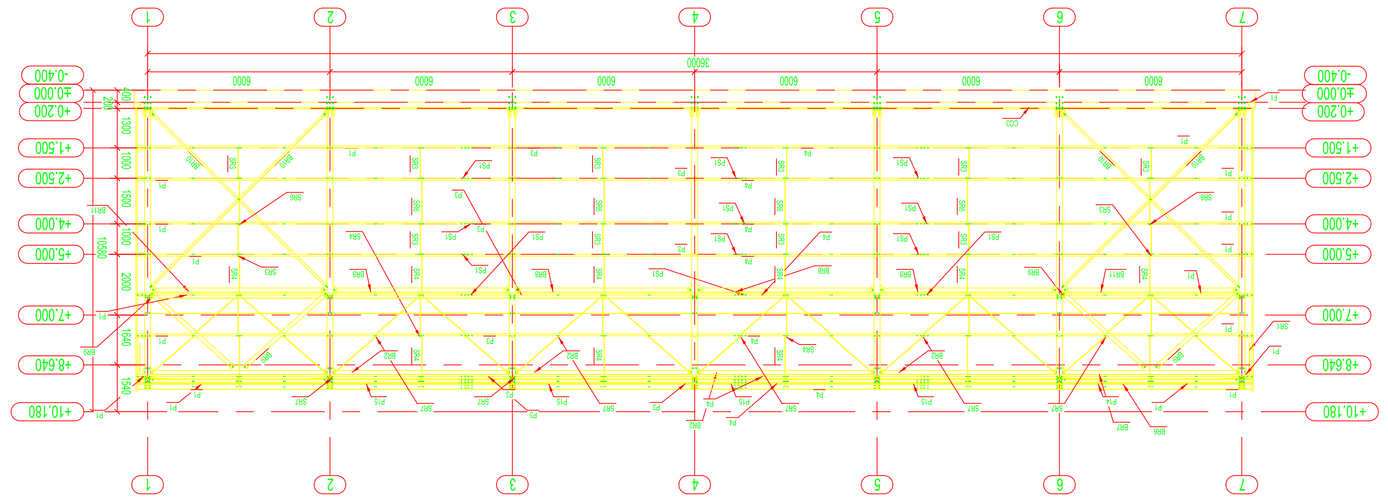

SECTION GRID 4

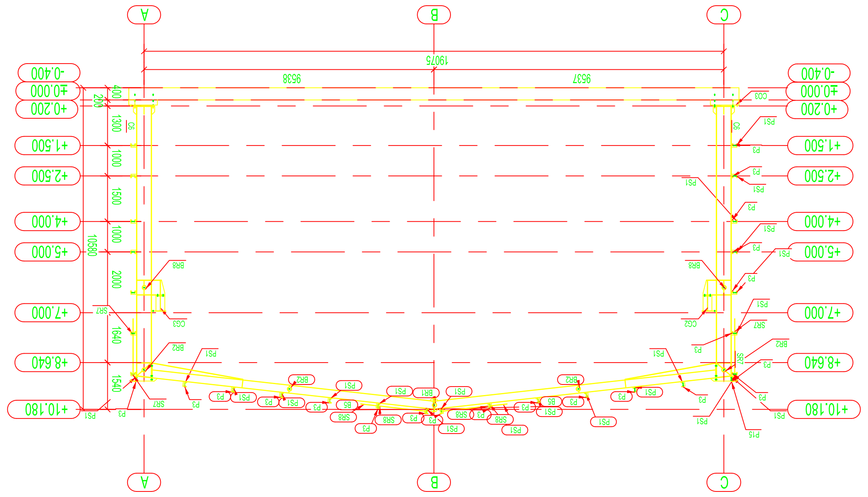

FACADE GRID A

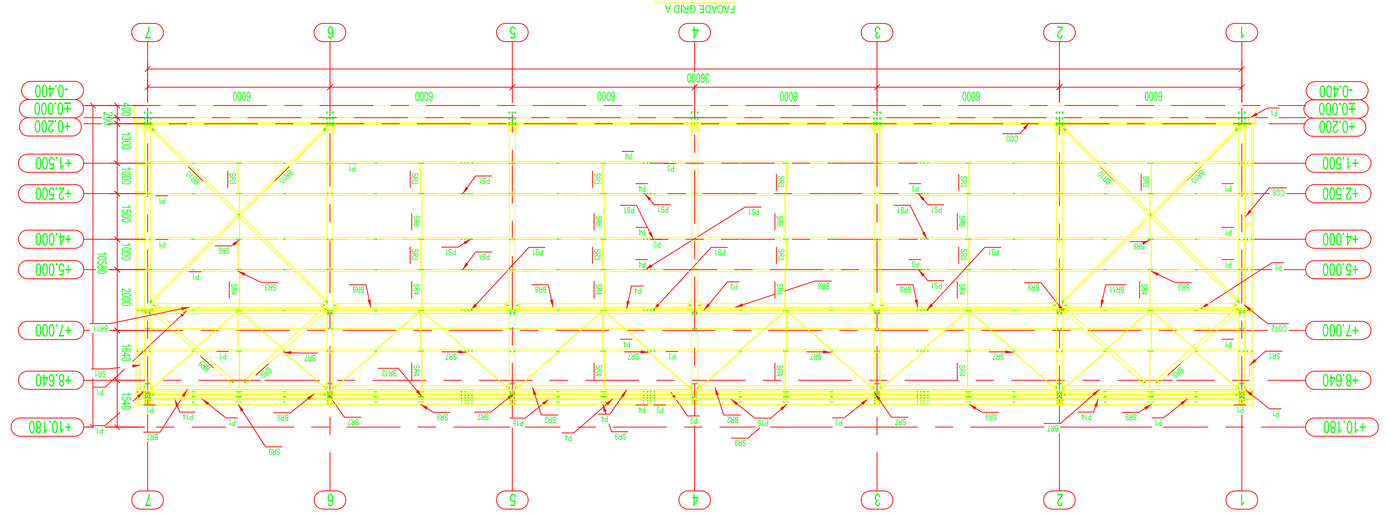

FACADE GRID 7

SECTION GRID 3

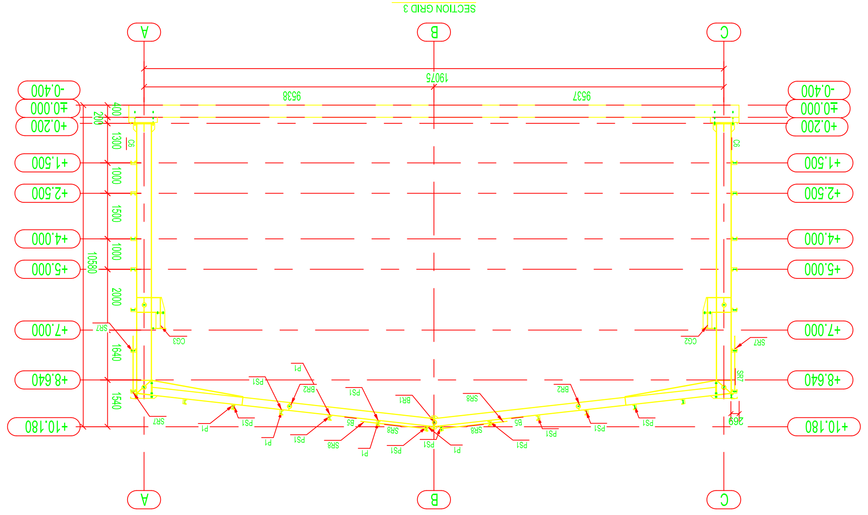

FACADE GRID 1

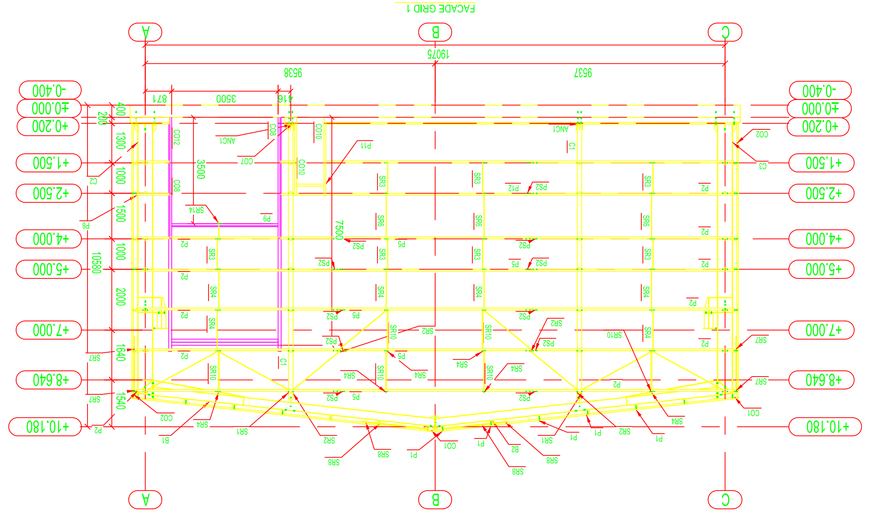

ANCHORAGE PLAN +0.000

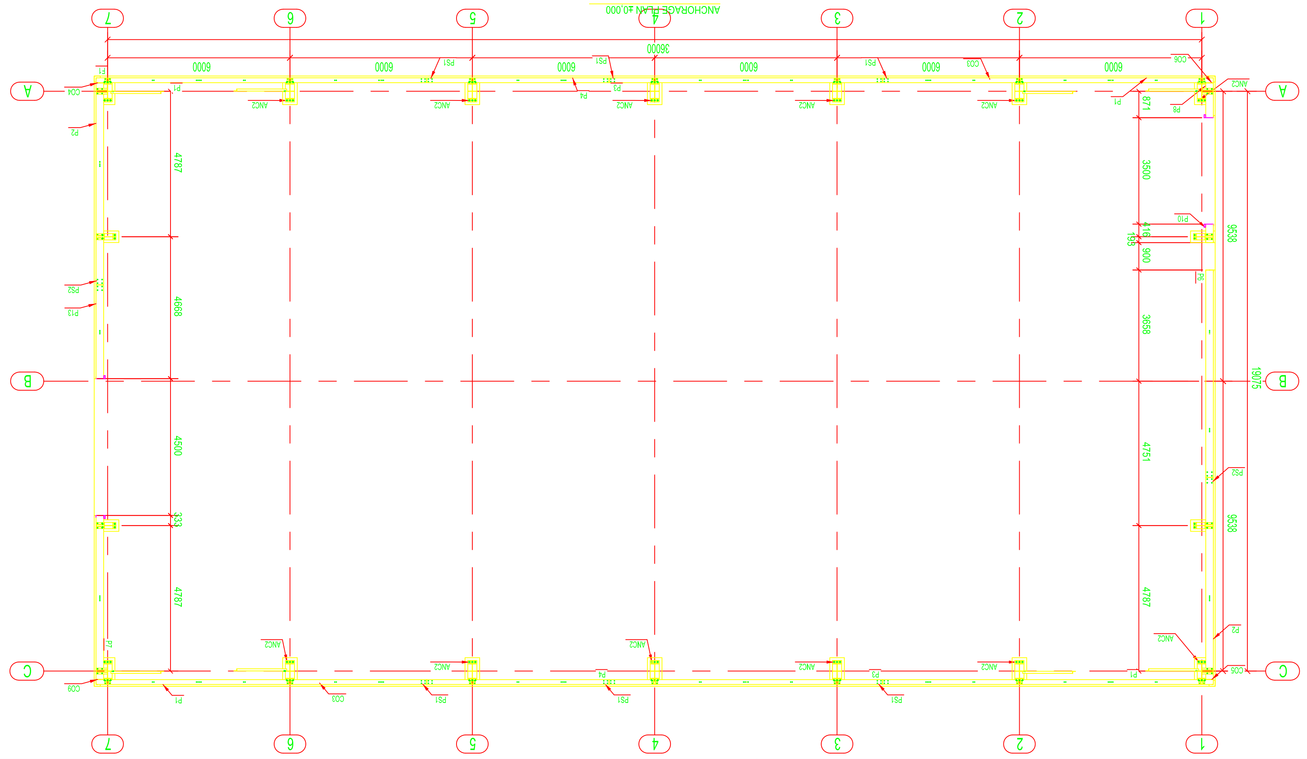

SECTION GRID 6

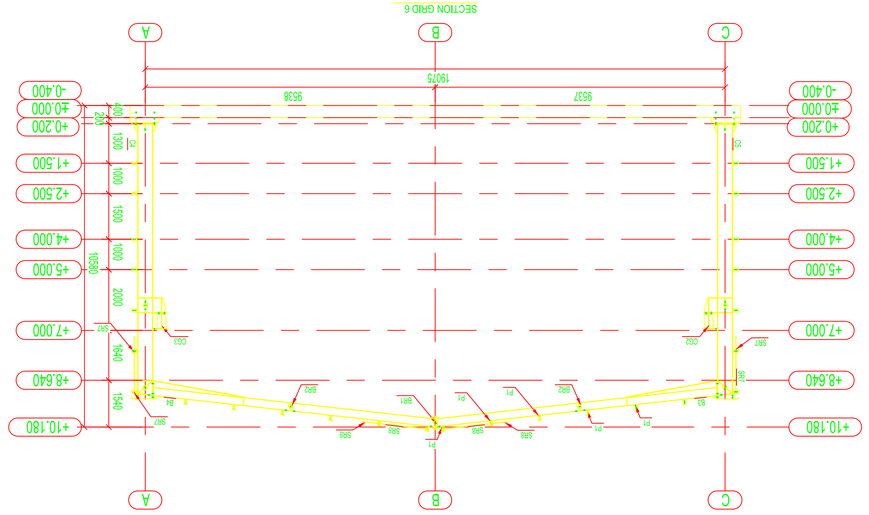

SECTION GRID 2

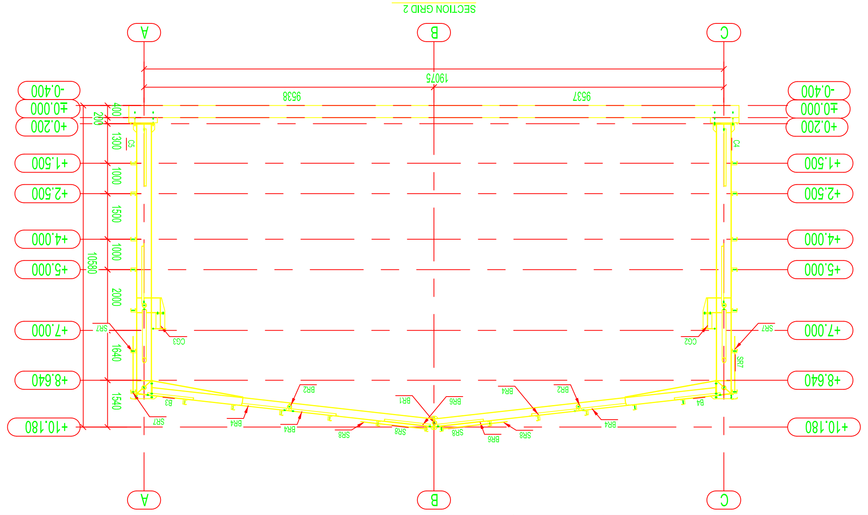

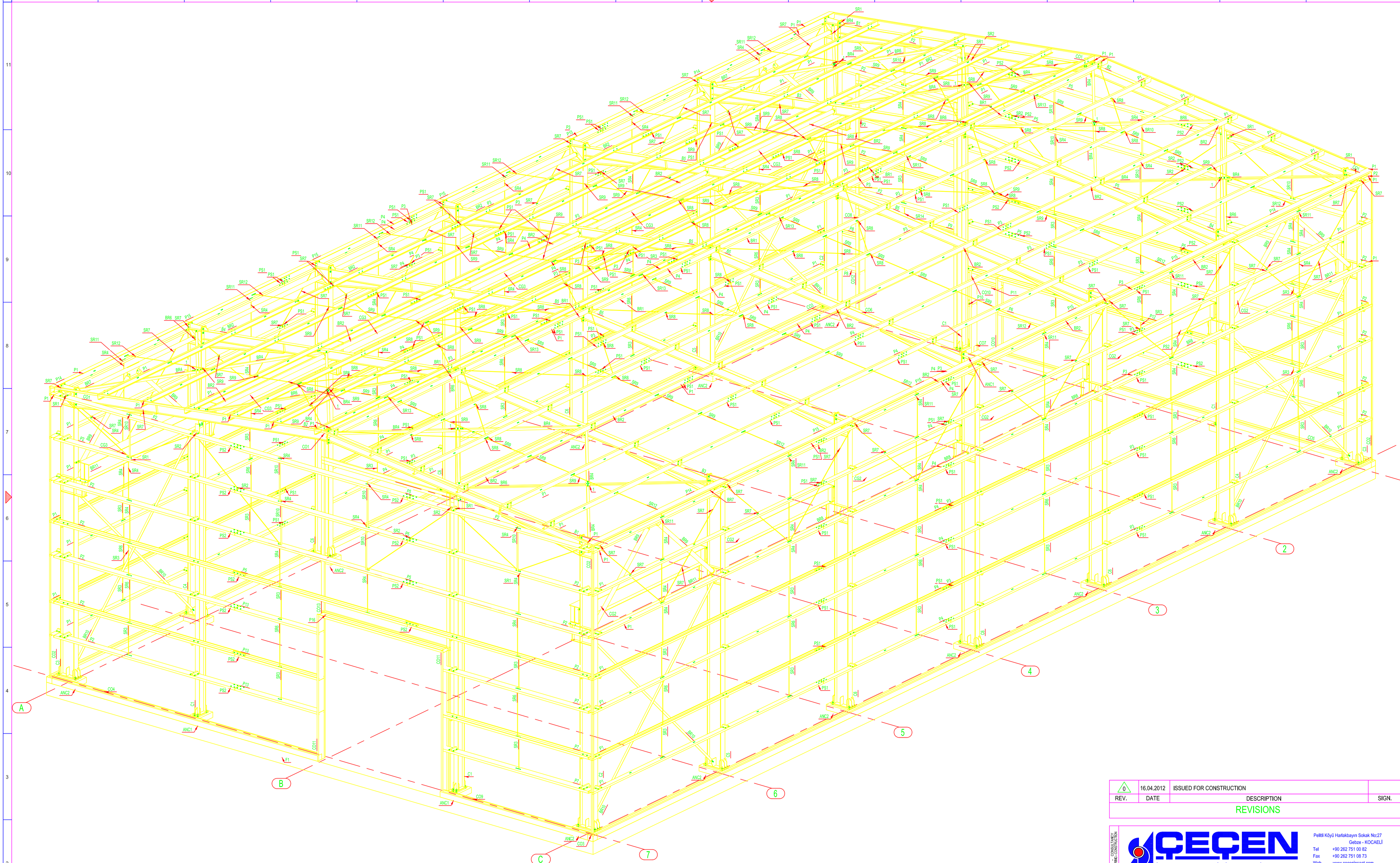

REV.	DATE	DESCRIPTION	SIGN.
0	16.04.2012	ISSUED FOR CONSTRUCTION	

REVISIONS

DESIGN CONSULTANCY ENGINEERING CONTRACTING

ÇEÇEN İNŞAAT VE ENERJİ SİSTEMLERİ A.Ş.

Pelitli Köyü Harfakbayırı Sokak No:27
Gebze - KOCAELİ
Tel +90 262 751 00 82
Fax +90 262 751 08 73
Web www.cecenınsaat.com
Email info@cecenınsaat.com

PROJECT NAME: TBILISI INSTA

DESIGN	APPROVAL	C.ÇEÇEN	05.04.2012		PACKAGE: WAREHOUSE
	CONTROL	G.KALA	05.04.2012		
DRAWING	DESIGNER	G.KALA	05.04.2012		DRAWING NAME: PERSPECTIVE [5]
	CONTROL	G.KALA	05.04.2012		
	DRAFTSMAN	I.TUMER	05.04.2012		

SCALE	PAPER SIZE	FIRST ANGLE	DRAWING NO	
1:50	A1 (841x594)		12003-INS01-01-ST 0005	0

THIS DRAWING IS PROPERTY OF ÇEÇEN İNŞAAT VE ENERJİ SİSTEMLERİ A.Ş. AND CAN NOT BE PRINTED, MODIFIED OR USED WITHOUT PRIOR WRITTEN PERMISSION.

ISO A1 (841x594)

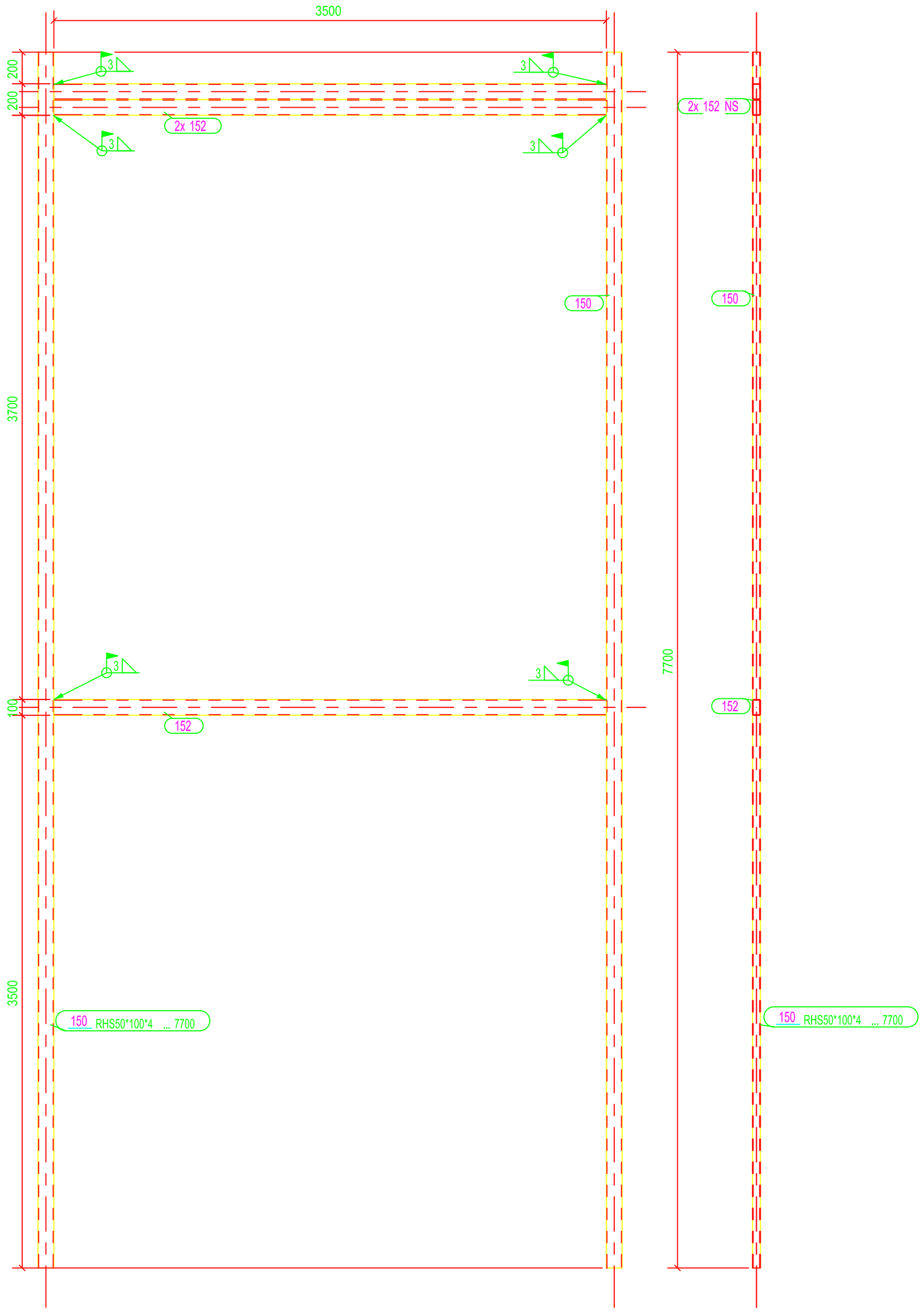

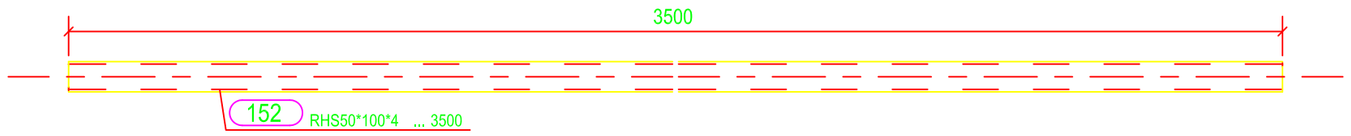

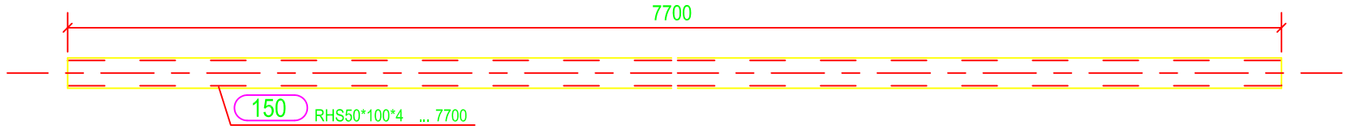

PART LIST FOR	CO12				1	PCS.
MARK	NO.	PROFILE	MATERIAL	WEIGHT PER m Kg/m	WEIGHT (Kg) EACH	WEIGHT (Kg) TOTAL	NOTS
150	1	RHS50*100*4 7700	S235JR	8.9	68.7	0.0	
150	1	RHS50*100*4 7700	S235JR	8.9	68.7	0.0	
152	3	RHS50*100*4 3500	S235JR	8.9	31.2	0.0	
TOTAL WEIGHT						231 Kg	

REV.	DATE	DESCRIPTION	SIGN.
0	16.04.2012	FOR PRODUCTION	

REVISIONS

RESİM NO	RESİM ADI

REFERANSLAR

DESIGN - CONSULTANCY ENGINEERING - CONSTRUCTION

ÇEÇEN İNŞAAT VE ENERJİ SİSTEMLERİ A.Ş.

Peliti Köyü Harlakbayırı Sokak No:27
Gebze - KOCAELİ
Tel +90 262 751 00 82
Fax +90 262 751 08 73
Web www.ceceninsaat.com
Email info@ceceninsaat.com

PROJECT NAME: TBILISI INSTA

DESIGN	APPROVAL	C.ÇEÇEN	17.04.2012		PACKAGE: WAREHOUSE
	CONTROL	G.KALA	17.04.2012		
	DESIGNER	G.KALA	17.04.2012		DRAWING NAME: DOOR FRAME [CO.12]
DRAWING	CONTROL	G.KALA	17.04.2012		
	DRAFTSMAN	İ.TUMER	17.04.2012		
SCALE		NAME SURNAME	DATE	SIGNATURE	

SCALE: 1:10, 1:25 | PAPER SIZE: A2 (594x420) | FIRST ANGLE | DRAWING NO: 12003-INS01-01-ST | 0

THIS DRAWING IS PROPERTY OF ÇEÇEN İNŞAAT VE ENERJİ SİSTEMLERİ A.Ş. AND CAN NOT BE PRINTED, MODIFIED OR USED WITHOUT PRIOR WRITTEN PERMISION.

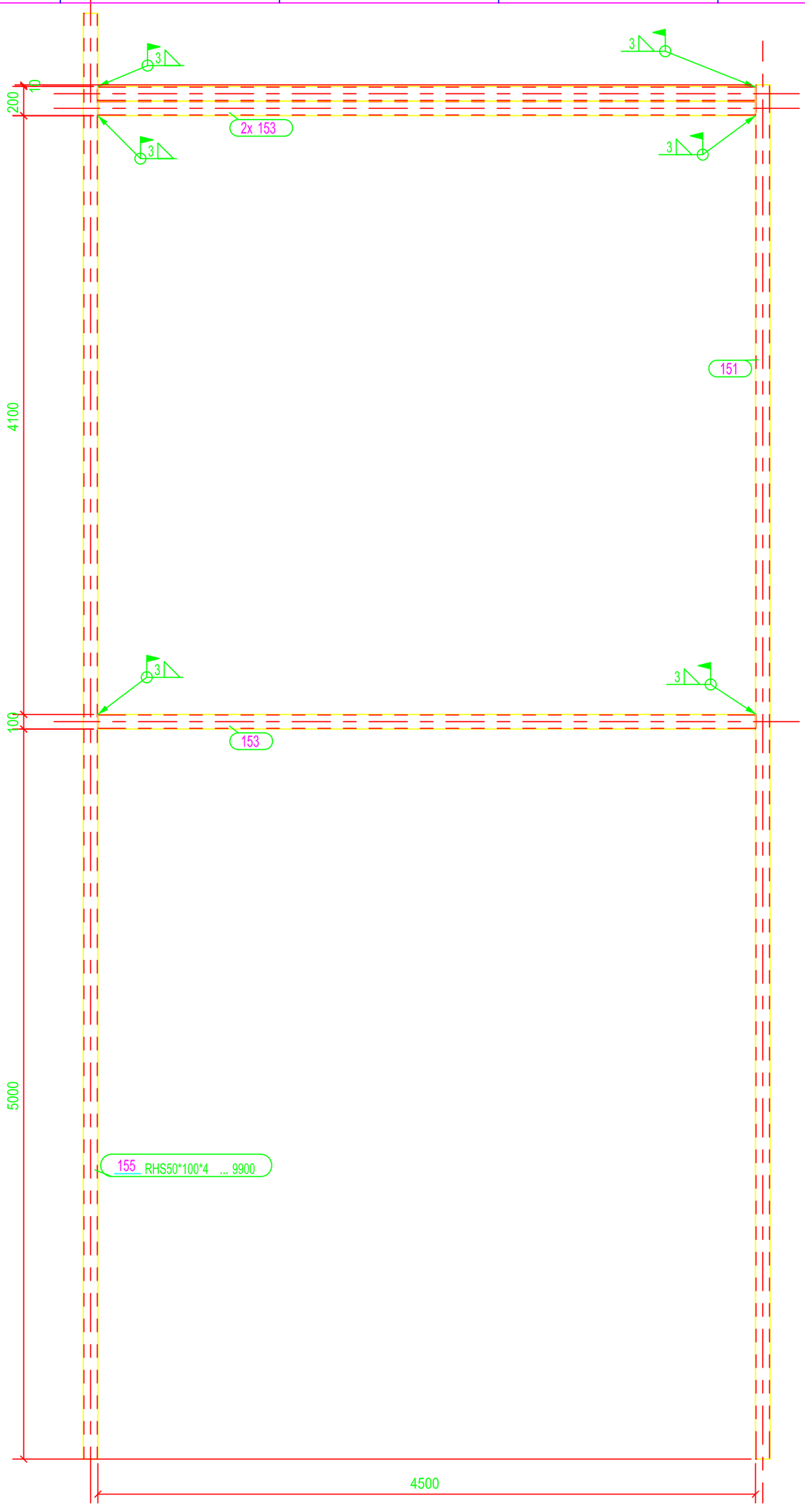

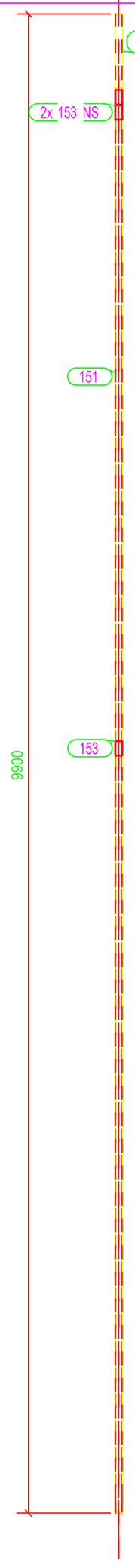

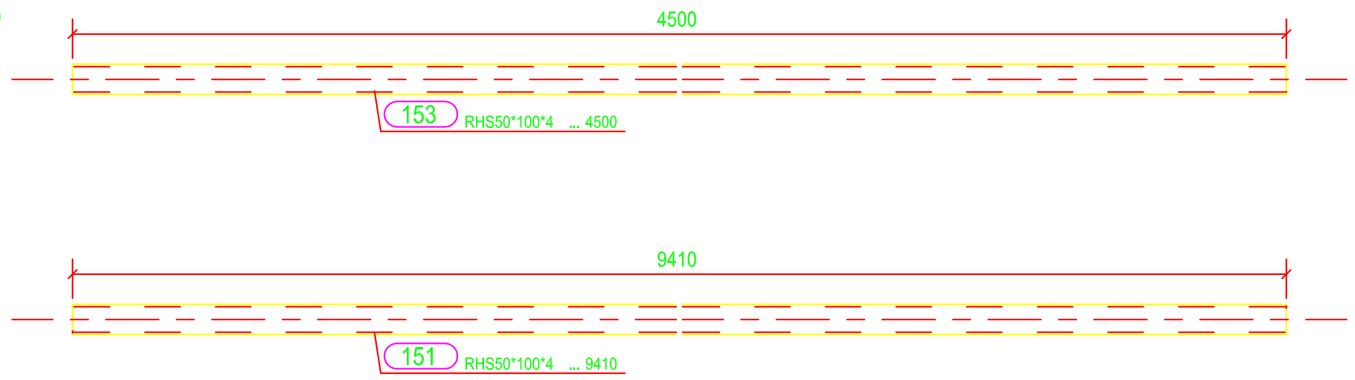

PART LIST FOR CO13 1 PCS.

MARK	NO.	PROFILE		MATERIAL	WEIGHT PER m Kg/m	WEIGHT (Kg) EACH	WEIGHT (Kg) TOTAL	NOTS
155	1	RHS50*100*4	9900	S235JR	8.9	88.3	0.0	
151	1	RHS50*100*4	9410	S235JR	8.9	83.9	0.0	
153	3	RHS50*100*4	4500	S235JR	8.9	40.1	0.0	
TOTAL WEIGHT							293 Kg	

REV.	DATE	DESCRIPTION	SIGN.
0	16.04.2012	FOR PRODUCTION	

REVISIONS

RESİM NO	RESİM ADI

REFERANSLAR

DESIGN - CONSULTANCY ENGINEERING - CONSTRUCTION

ÇEÇEN İNŞAAT VE ENERJİ SİSTEMLERİ A.Ş.

Peliti Köyü Harlakbayırı Sokak No:27
Gebze - KOCAELİ
Tel +90 262 751 00 82
Fax +90 262 751 08 73
Web www.ceceninsaat.com
Email info@ceceninsaat.com

PROJECT NAME: TBILISI INSTA

		NAME SURNAME	DATE	SIGNATURE
DESIGN	APPROVAL	C.ÇEÇEN	17.04.2012	
	CONTROL	G.KALA	17.04.2012	
	DESIGNER	G.KALA	17.04.2012	
DRAWING	CONTROL	G.KALA	17.04.2012	
	DRAFTSMAN	İ.TUMER	17.04.2012	

PACKAGE: WAREHOUSE

DRAWING NAME: DOOR FRAME [CO.13]

SCALE	PAPER SIZE	FIRST ANGLE	DRAWING NO
1:10 1:30	A2 (594x420)		12003-INS01-01-ST

0

THIS DRAWING IS PROPERTY OF ÇEÇEN İNŞAAT VE ENERJİ SİSTEMLERİ A.Ş. AND CAN NOT BE PRINTED, MODIFIED OR USED WITHOUT PRIOR WRITTEN PERMISION.