ფასადის რეკონსტრუქციის პროექტი

<u>შენიშვნა:</u>

შენობის 1 სართულზე არსებული ფილიალი, უნდა განთავსდეს 0-ვან სართულზე.
გარე სალაროს მოსაწყობად არსებული საფეხმავლო მონაკვეთს ემატება ახალი ზედაპირი (ბაჭანი) და შესაბამისად ბილიკის მოაჯირსაც ეცვლება ფორმა.

არსებული



ფოტომონტაჟი



საპროექტო ობიექტი

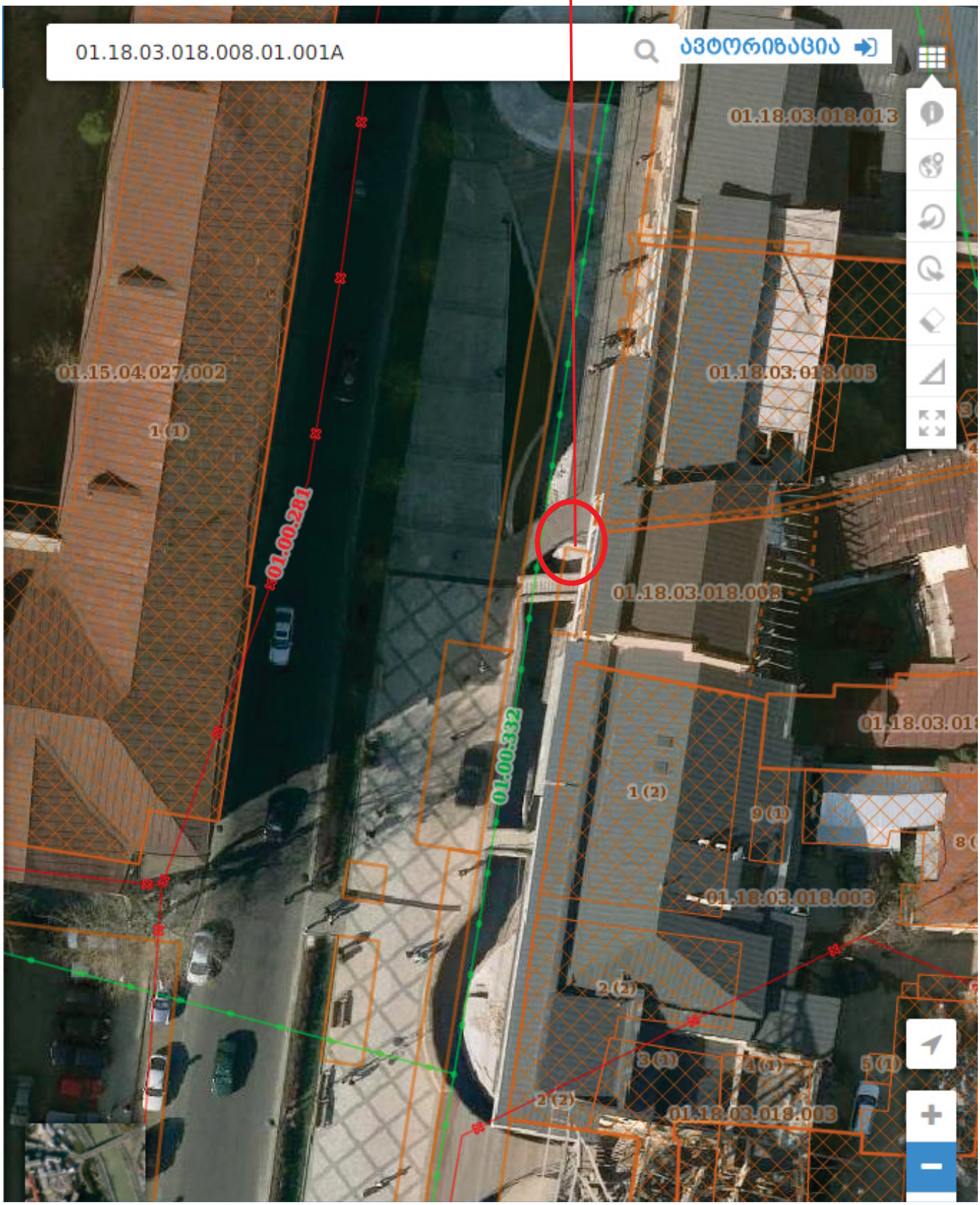

ფასადის რეკონსტრუქციის პროექტი

არსებული



ფოტომონტაჟი



ფასადის რეკონსტრუქციის პროექტი



არსებული



ფოტომონტაჟი

შენიშვნა: ზომები მოცემულია სმ-ში

ფასადის რეკონსტრუქციის პროექტი

ანოდირებული ალუმინის მასალით დამზადებული
22 სმ-იანი მოცულობითი ასოები (თეთრი ფერის
კონტრაჟურული ნათებით)
1 სართულის დონეზე განთავსებული მოცულობები ჩამოდის
0-ვანი სართულის შუბლზე

ვალუტის ტაბლო : (გაბარიტული ზომით 1.70მ * 0.2მ)
1 სართულის დონეზე განთავსებული კონსტრუქცია
გადადის ფასადის უკიდურეს მარცხენა მხარეს
(ქვემოთ ემატება ისრის ფორმის ახალი ზედაპირი)

შენიშვნა: ზომები მოცემულია სმ-ში

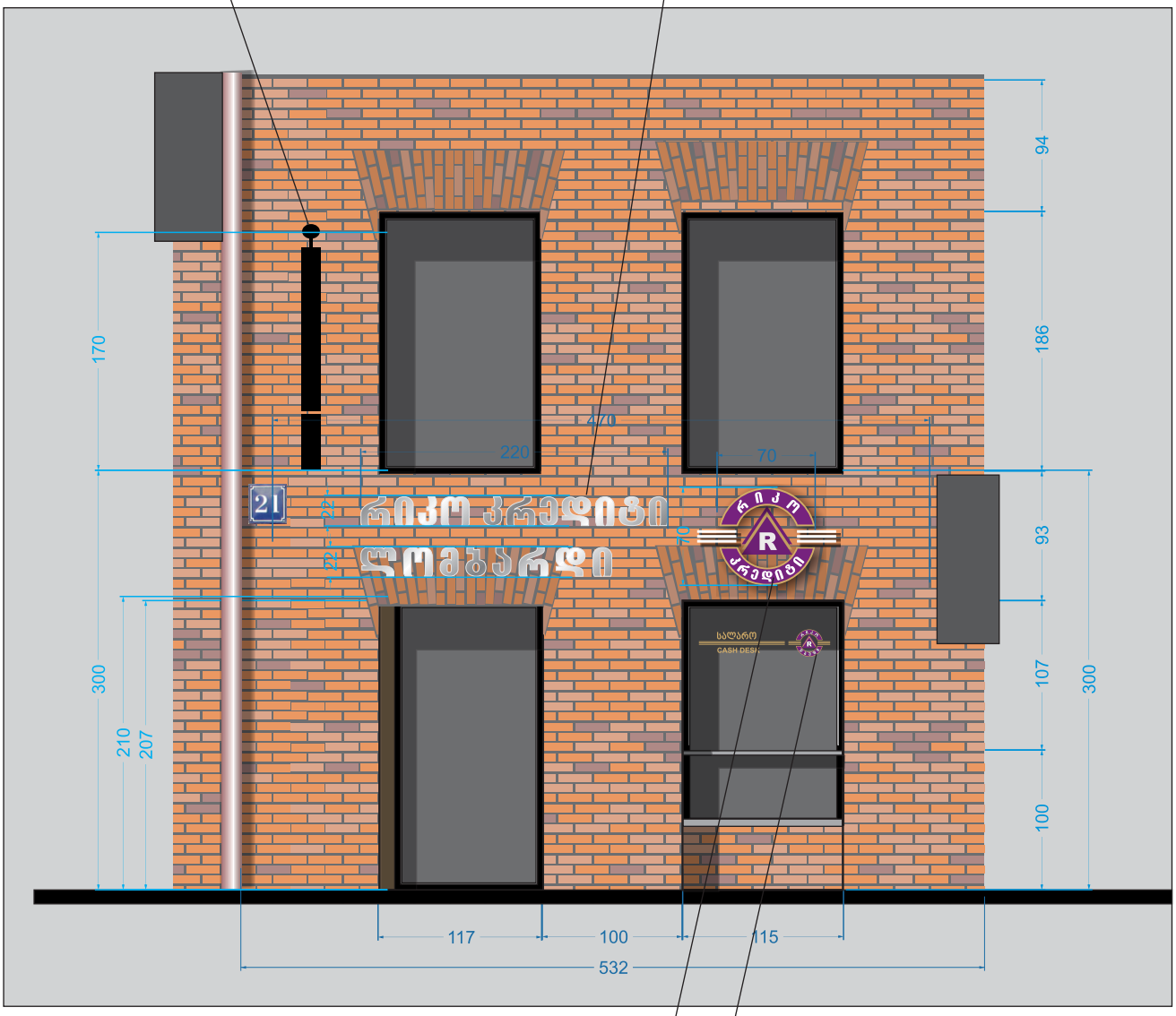

ლაითბოქსის პრინციპით დამზადებული
მოცულობითი ნათებადი ლოგო
(გაბარიტული ზომით 0.7მ * 0.75მ)

წებოვანი ფირების აპლიკაცია არსებული მინის ზედაპირზე

ფასადის რეკონსტრუქციის პროექტი

არსებული



არსებული
დიოდური ცვალებადი ციფრებით
(ორმხრივი) ვალუტის ტაბლო
(გაბარიტული ზომებით 1.1მ * 1.2მ)

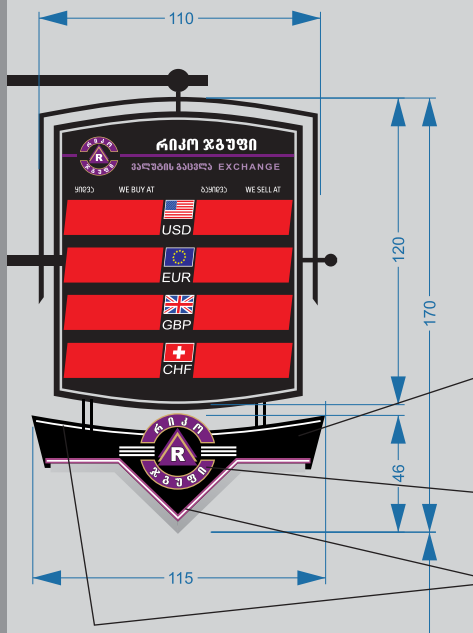

ანოდირებული ალუმინის მასალით დამზადებული
გაუნათებელი ფონი, რომელსაც ზოლად ეკვრება
შავი და იასამნისფერი წებოვანი ფირი.

ლაითბოქსის პრინციპით დამზადებული
მოცულობითი ნათებადი ლოგო
(გაბარიტული ზომით 0.3მ * 0.3მ)

თეთრი ღია ნეონის ნათებადი დეკორატიული ზოლები

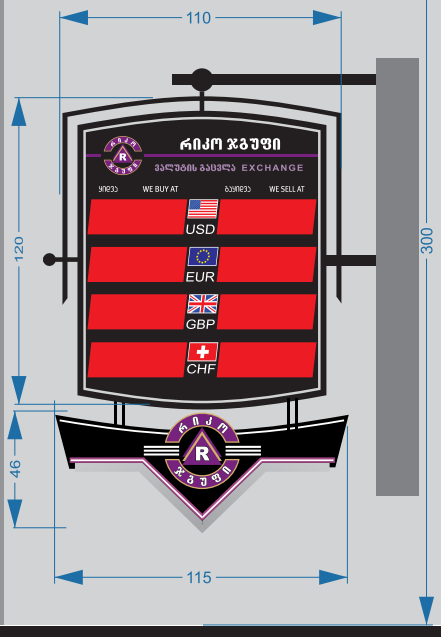



ფოტომონტაჟი



ფასადის გაბარიტული ზომები: 3,00მ * 4,70მ = 14,1მ2

საინფორმაციო (სარეკლამო) მოცულობების მაქსიმალური გაბრიტული ზომები: 0,70მ * 3,50მ = 2,45მ2

საინფორმაციო ზედაპირის შეფარდება ფასადის ზედაპირის მოცულობასთან - 17,3%