ფასადი 1-8 ღერძებში

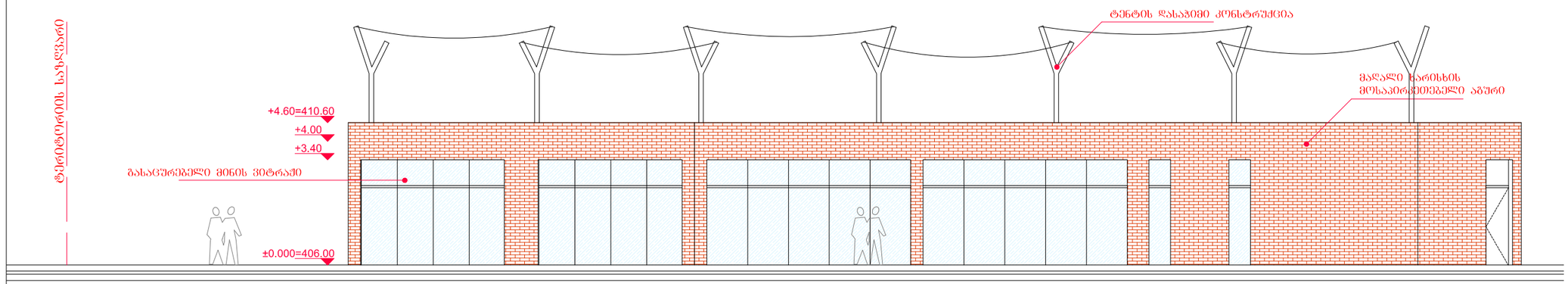

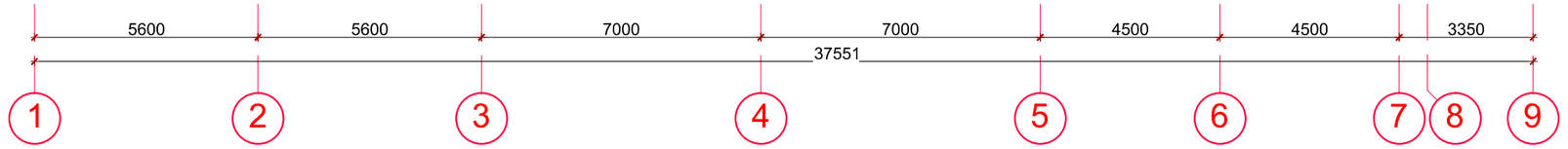

მისამართი

ბრ0შაშვილის №11
მიმდებარედ

ექსპლიკაცია:

პირობითი ნიშნები:

±0.000 - არქიტექტურული ნიშნული

1.2 - ზომის ხაზი

შენიშვნები:

1. ნახაზზე ზომები მოცემულია მეტრებში

პროექტის სახელწოდება:

რესტორნის რეკონსტრუქციის პროექტი

დამკვეთი:	შპს. აბანო №7	
თანამდებობა:	გვარი, სახელი:	ხელმოწერა, თარიღი:
პრ. ავტორი:	გ. ხოსრუაშვილი	
შეასრულა:	გ. ხოსრუაშვილი	

ნახაზის დასახელება:

არსებული ფასადი 1

მასშტაბი:	1:200	თარიღი:	
ფორმატი:	A-3	დაკვეთა:	

ადგილი:	სტადია:	ფურცლები:	ფურცელი:
თბილისი		19	პ-4

ფასადი გ-ა ღერძებში

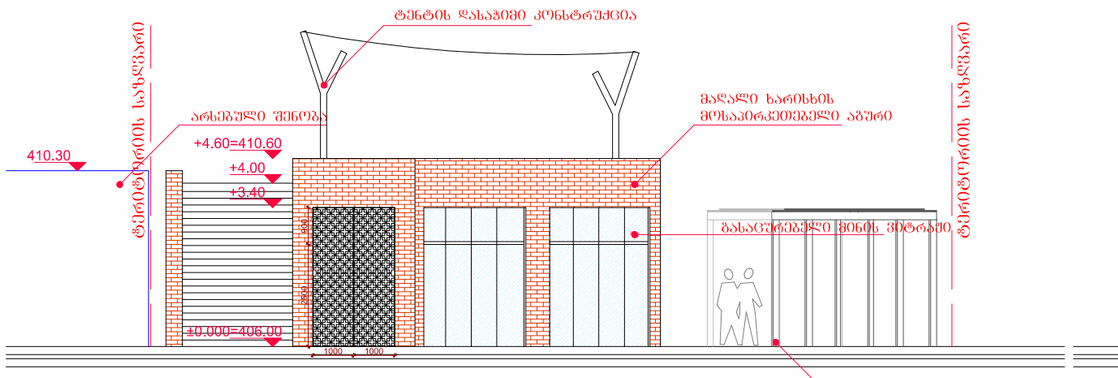

ფასადი ა-გ ღერძებში

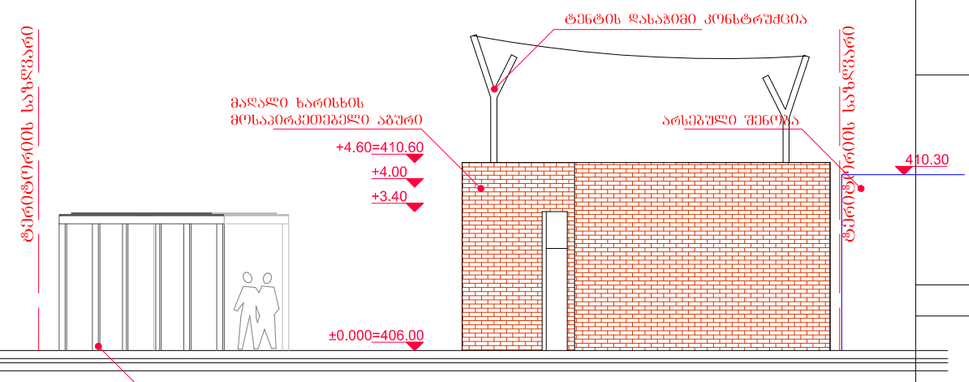

მისამართი

გრიშაშვილის №11
მიმდებარედ

ექსპლიკაცია:

პირობითი ნიშნები:

±0.000 - არქიტექტურული ნიშნული

1.2 - ზომის ხაზი

შენიშვნები:

1. ნახაზზე ზომები მოცემულია მეტრებში

პროექტის სახელწოდება:

რესტორნის რეკონსტრუქციის პროექტი

დამკვეთი:	შპს. აბანო №7		
თანამდებობა:	გვარი, სახელი:	ხელმოწერა, თარიღი:	
პრ. პბტორი:	გ. ხოსრუაშვილი		
შემსრულა:	გ. ხოსრუაშვილი		

ნახაზის დასახელება:

არსებული ფასადი 2

მასშტაბი:	1:200	თარიღი:	
ფორმატი:	A-3	დამკვეთს:	

ადგილი:	სტადია:	ფურცლები:	ფურცელი:
თბილისი		19	ა-4

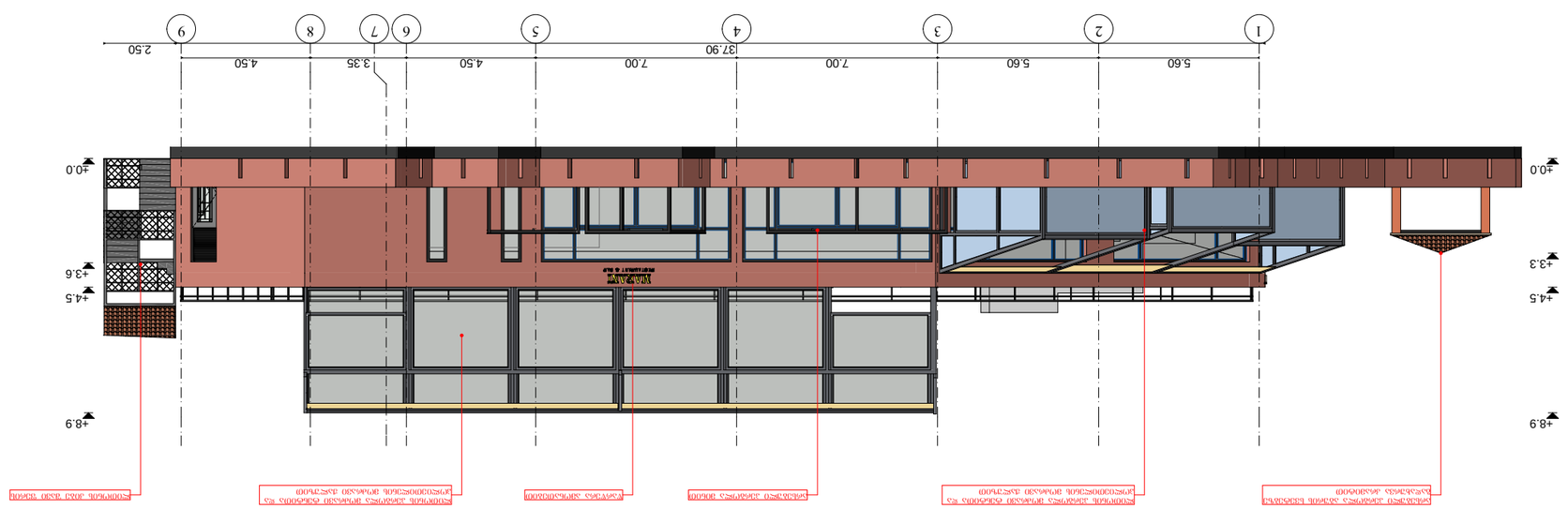

ᲨᲔᲜᲘᲨᲕᲜᲐ ᲓᲐ ᲒᲐᲜᲛᲐᲠᲢᲔᲑᲐ:

- ᲩᲐᲛᲝᲜᲐᲠᲘ ᲮᲐᲖᲘ

1.2 - ᲩᲐᲛᲝᲜᲐᲠᲘ ᲮᲐᲖᲘ

±0.000 - ᲐᲛᲛᲝᲜᲐᲠᲘᲡ ᲓᲝᲜᲔᲑᲘᲡ ᲜᲘᲨᲐᲜᲘ

ᲒᲐᲜᲐᲪᲮᲐᲓᲔᲑᲘ:

1. ᲒᲐᲜᲐᲪᲮᲐᲓᲘ ᲩᲐᲢᲐᲠᲔᲑᲣᲚᲘᲐ ᲐᲛᲜᲘᲡᲢᲘᲐᲡ ᲛᲘᲛᲓᲘᲜᲐᲠᲔ ᲐᲠᲥᲘᲢᲔᲥᲢᲣᲠᲘᲡ ᲯᲒᲣᲤᲘᲡ ᲛᲘᲛᲐᲠᲗᲕᲘᲗ

ᲯᲔᲠᲘᲡ ᲓᲐᲡᲐᲮᲔᲚᲔᲑᲐ:

ᲯᲔᲠᲘᲡ ᲓᲐᲡᲐᲮᲔᲚᲔᲑᲐ №11
ᲒᲠᲘᲤᲝᲜᲘᲡ ᲞᲝᲚᲘᲙᲚᲘᲜᲘᲙᲘᲡ ᲨᲔᲜᲝᲑᲐ

ᲐᲠᲥᲘᲢᲔᲥᲢᲣᲠᲐ:

ᲐᲠᲥᲘᲢᲔᲥᲢᲘᲡ:	ᲯᲣᲑ. ᲯᲔᲠᲘᲡ №7		
ᲞᲠᲝᲔᲥᲢᲘᲡ ᲓᲐᲡᲐᲮᲔᲚᲔᲑᲐ:		ᲛᲘᲛᲐᲠᲗᲕᲘᲗ ᲞᲘᲠᲘ:	ᲒᲘᲝᲠᲒᲘ ᲩᲘᲮᲐᲠᲘᲐ, ᲠᲝᲛᲐᲜ ᲩᲘᲮᲐᲠᲘᲐ
ᲐᲠᲥ. ᲯᲔᲠᲘᲡ ᲓᲐᲡᲐᲮ.:		Დ. ᲒᲠᲘᲨᲐᲨᲕᲘᲚᲘ	
ᲐᲠᲥᲘᲢᲔᲥᲢᲘ:		Დ. ᲒᲠᲘᲨᲐᲨᲕᲘᲚᲘ	

ᲯᲔᲠᲘᲡ ᲞᲚᲐᲜᲘ 1-9 ᲡᲐᲠᲗᲣᲚᲘᲐᲜᲘ

ᲛᲐᲡᲨᲢᲐᲑᲘ:	1:200	ᲤᲝᲠᲛᲐᲢᲘ:	
ᲨᲘᲠᲘᲜᲘᲡ:	A-3	ᲒᲕᲔᲠᲓᲘᲡ:	
ᲨᲔᲛᲣᲨᲐᲕᲐ:		ᲨᲔᲛᲝᲬᲛᲔᲑᲐ:	ᲨᲔᲛᲝᲬᲛᲔᲑᲐ:
ᲛᲝᲜᲐᲪᲔᲛᲘ:	19	2-4	

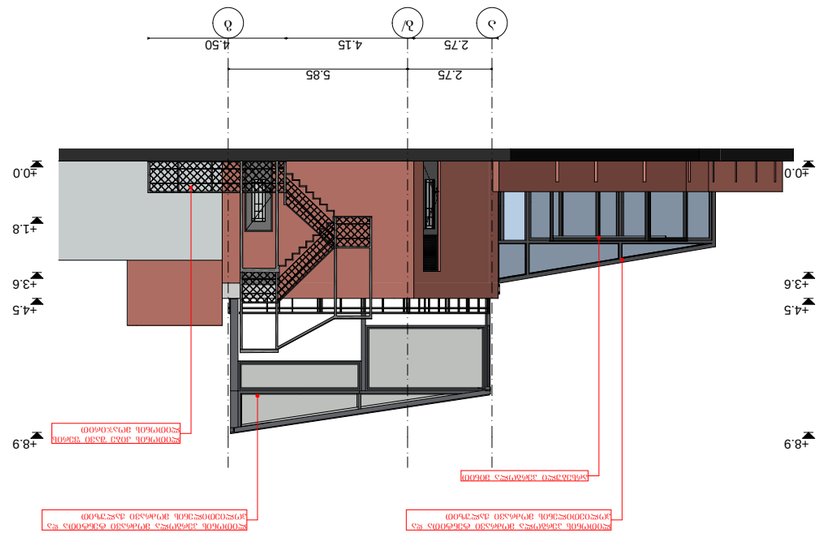

ᲨᲔᲜᲘᲨᲕᲜᲘᲡ ᲒᲐᲜᲛᲐᲠᲢᲔᲑᲐ:

- ᲡᲐᲛᲨᲔᲜᲘ ᲡᲘᲒᲠᲫᲔᲡ ᲒᲐᲜᲛᲐᲠᲢᲔᲑᲐ

±0.000

1.2 - ᲬᲝᲜᲘᲗᲘ ᲮᲐᲖᲘ

ᲒᲐᲜᲐᲪᲮᲐᲓᲘ:

1. ᲒᲐᲜᲐᲪᲮᲐᲓᲘ ᲬᲘᲜᲐᲓᲠᲔᲑᲘᲡ ᲛᲘᲮᲔᲓᲕᲘᲗ ᲨᲔᲡᲠᲣᲚᲔᲑᲣᲚᲘ ᲐᲠᲥᲘᲢᲔᲥᲢᲣᲠᲐ

ᲐᲠᲥᲘᲢᲔᲥᲢᲘᲡ ᲛᲘᲛᲐᲠᲗᲕᲔᲚᲘ:

ᲐᲠᲥᲘᲢᲔᲥᲢᲘ ᲛᲘᲠᲖᲐ ᲛᲘᲜᲘᲭᲘᲡ ᲛᲣᲜᲘᲪᲘᲞᲐᲚᲘᲢᲔᲢᲘᲡ ᲐᲠᲥᲘᲢᲔᲥᲢᲣᲠᲐ

ᲨᲔᲛᲡᲠᲣᲚᲔᲑᲚᲘᲡ ᲓᲐᲡᲐᲮᲔᲚᲔᲑᲐ:

ᲨᲔᲛᲡᲠᲣᲚᲔᲑᲚᲘᲡ ᲛᲘᲛᲐᲠᲗᲕᲔᲚᲘ

ᲐᲠᲥᲘᲢᲔᲥᲢᲘᲡ ᲛᲘᲛᲐᲠᲗᲕᲔᲚᲘ:

ᲐᲠᲥᲘᲢᲔᲥᲢᲘᲡ ᲛᲘᲠᲖᲐ ᲛᲘᲜᲘᲭᲘᲡ ᲛᲣᲜᲘᲪᲘᲞᲐᲚᲘᲢᲔᲢᲘᲡ ᲐᲠᲥᲘᲢᲔᲥᲢᲣᲠᲐ

ᲐᲠᲥᲘᲢᲔᲥᲢᲘᲡ ᲒᲐᲜᲐᲪᲮᲐᲓᲘᲡ ᲜᲐᲬᲘᲚᲘ:

ᲐᲠᲥᲘᲢᲔᲥᲢᲣᲠᲘ ᲞᲠᲝᲔᲥᲢᲘ

ᲞᲠᲝᲔᲥᲢᲘᲡ ᲓᲐᲡᲐᲮᲔᲚᲔᲑᲐ:	ᲛᲘᲠᲖᲐ ᲛᲘᲜᲘᲭᲘᲡ ᲛᲣᲜᲘᲪᲘᲞᲐᲚᲘᲢᲔᲢᲘᲡ ᲐᲠᲥᲘᲢᲔᲥᲢᲣᲠᲐ		
ᲛᲐᲡᲨᲢᲐᲑᲘ:	1:200	ᲤᲝᲠᲛᲐᲢᲘ:	
ᲒᲕᲠᲓᲘᲡᲘᲡ ᲜᲝᲛᲔᲠᲘ:	A-3	ᲒᲕᲠᲓᲘᲡᲘᲡ ᲡᲐᲮᲔᲚᲘ:	
ᲨᲔᲛᲡᲠᲣᲚᲔᲑᲚᲘᲡ ᲓᲐᲡᲐᲮᲔᲚᲔᲑᲐ:			
ᲨᲔᲛᲡᲠᲣᲚᲔᲑᲚᲘᲡ ᲛᲘᲛᲐᲠᲗᲕᲔᲚᲘ:		19	2-5

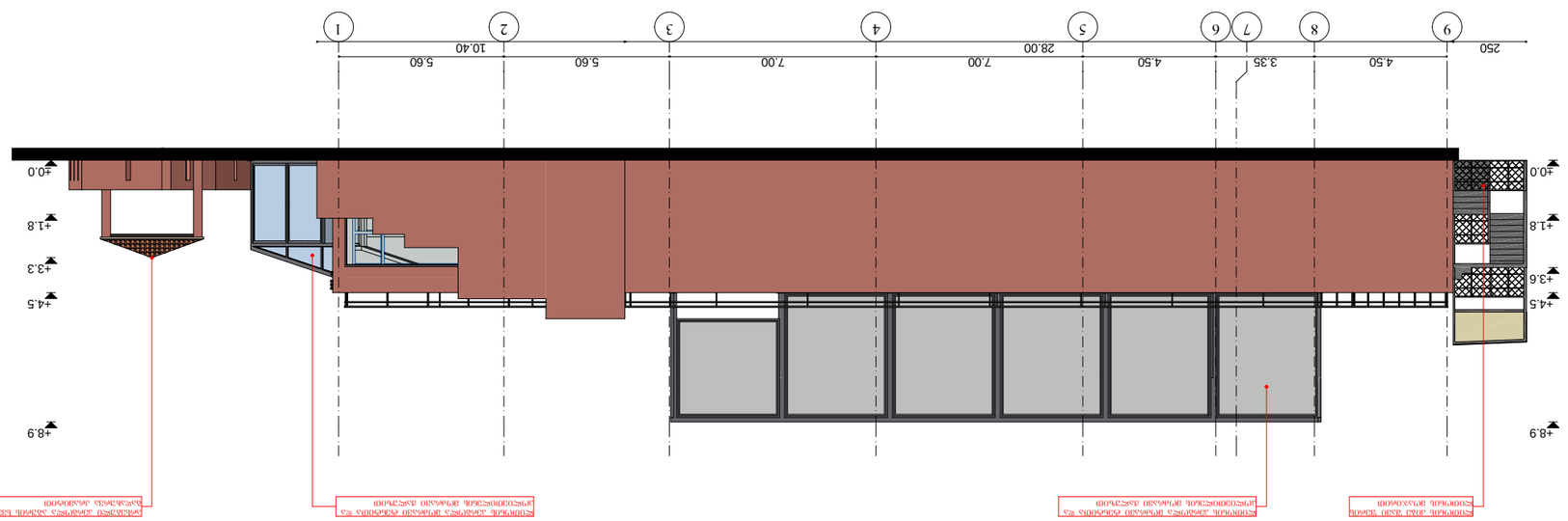

ОБЩИЕ ДАННЫЕ			
ЗАРЕГИСТРИРОВАНО № II			
ЗАКАЗЧИК:			
ОБЪЕКТ:			
ЗДАНИЕ ОБЩЕЖИТИЯ С ПОМЕЩЕНИЯМИ ОБЩЕСТВЕННОГО НАЗНАЧЕНИЯ			
ГЕНПЛАН - ЮЖНЫЙ ФАСАД			
ГИП:			
ГАП:			
ВЕДУЩИЙ АРХИТЕКТОР:			
ВЕДУЩИЙ ИНЖЕНЕ

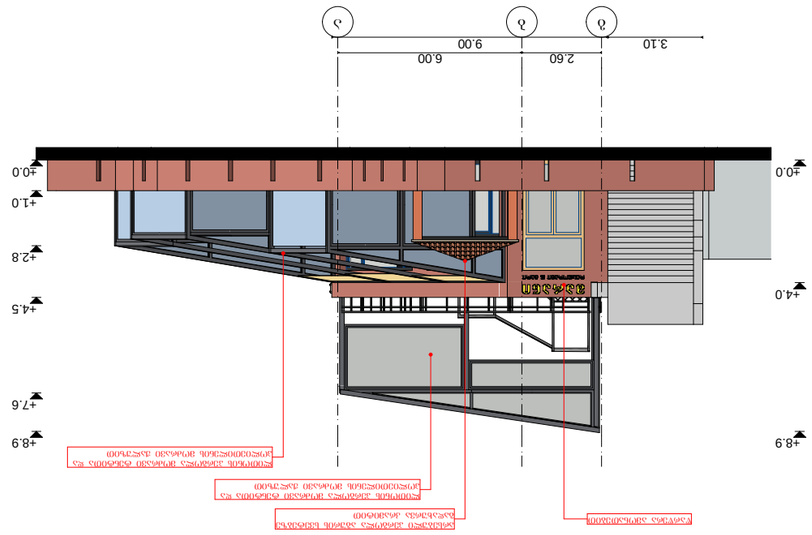

ЗАМЕЧАНИЯ ПО ЕЛЕВАЦИЯМ:

- ЗАМЕЧАНИЯ СМОТРИТЕ ПО ЕЛЕВАЦИЯМ

ВЕДОМОСТЬ ОТДЕЛКИ:

1. ВЕДОМОСТЬ ОТДЕЛКИ СМОТРИТЕ ПО ЕЛЕВАЦИЯМ

ЗАМЕЧАНИЯ ПО ПРОЕКТИРОВАНИЮ:

ЗАМЕЧАНИЯ ПО ПРОЕКТИРОВАНИЮ ЭЛЕМЕНТОВ

СОГЛАСОВАНО:		ЭЛЬ. ЭЛЕМ. №7	
ГЛАВНЫЙ ИНЖЕНЕР:	ВЕДУЩИЙ ИНЖЕНЕР:	ГЛАВНЫЙ ИНЖЕНЕР ПРОЕКТА:	
ИНЖ. ГРУППЫ:	Б. ГРУППЫ ЭЛЕКТРОСНАБЖЕНИЯ		
ВЕДУЩИЙ ИНЖЕНЕР:	Б. ГРУППЫ ЭЛЕКТРОСНАБЖЕНИЯ		

ЕЛЕКТРИЧЕСКИЕ СЕТИ ЭЛЕКТРОСНАБЖЕНИЯ:

ПЛАН 2-го ЭТАЖА

ВЕДОМОСТЬ:	1:200	ЛИСТОВ:	
ЧЕРТЕЖ:	А-3	СТАДИЯ:	
ЗАКАЗЧИК:	ЦЕНТРЕСТРОЙ:	ЦЕНТРЕСТРОЙ:	
	19	2-7	