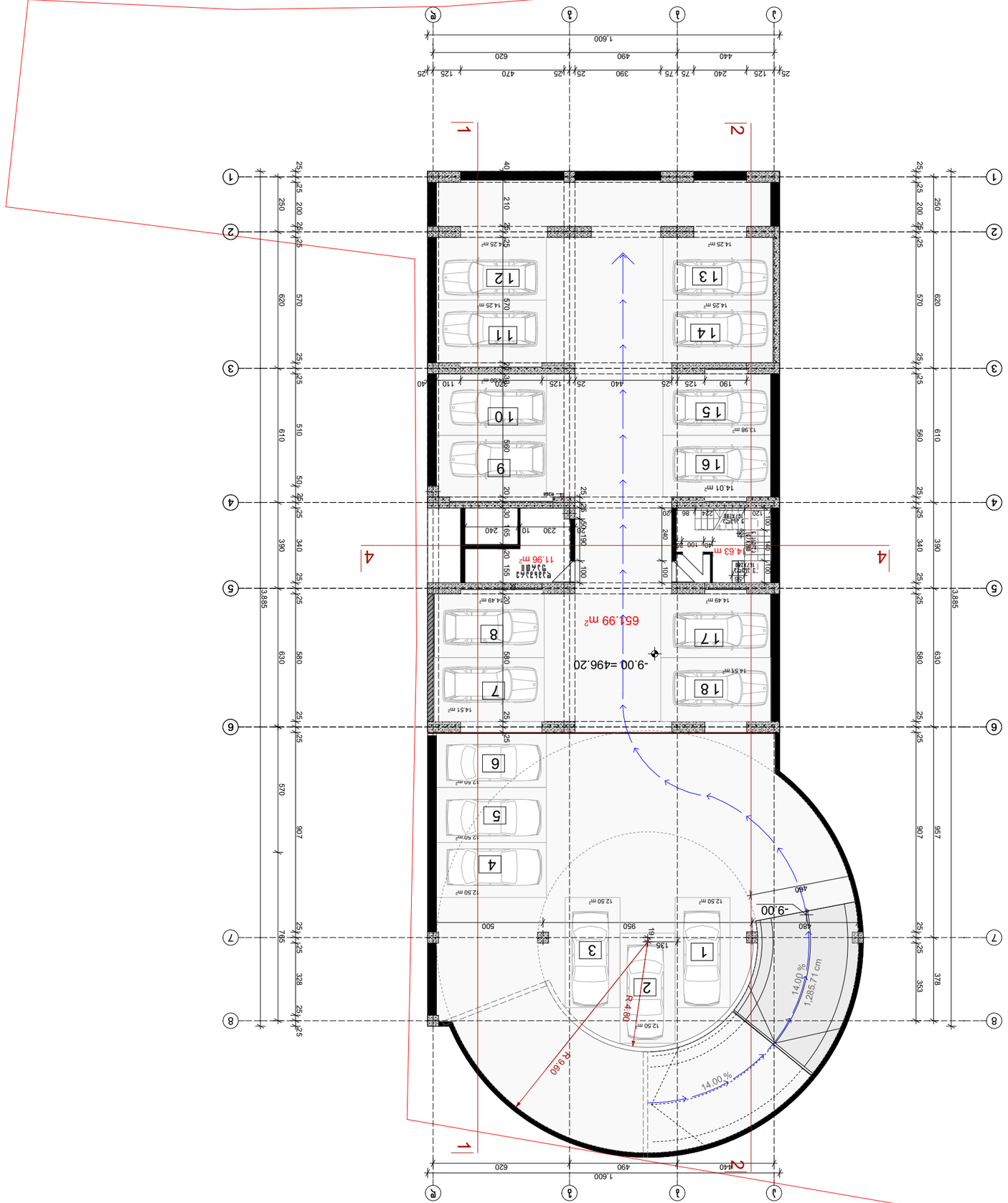

Масштаб	1:200
Формат	А3
Дата	03.2022

Главный архитектор проекта	Ж.М.Ахмедов
Главный инженер проекта	Б.Ж.Ахмедов
Нач. отдела	Ш.Ш.Ахмедов
Гл.инженер	Ж.М.Ахмедов
Архитектор	Р.Ахмедов

Изм.	Кол.уч.	Подпись

Ж.М.Ахмедов архитектор
Тел: (995 32) 24 17 18
Fax: (995 32) 24 17 17

Благоустройство территории автостоянки на 18 машиномест

Благоустройство территории автостоянки на 18 машиномест по ул.Бунёдкор-9,000 в Мирабадском районе г.Ташкента

Генплан

Лист

35

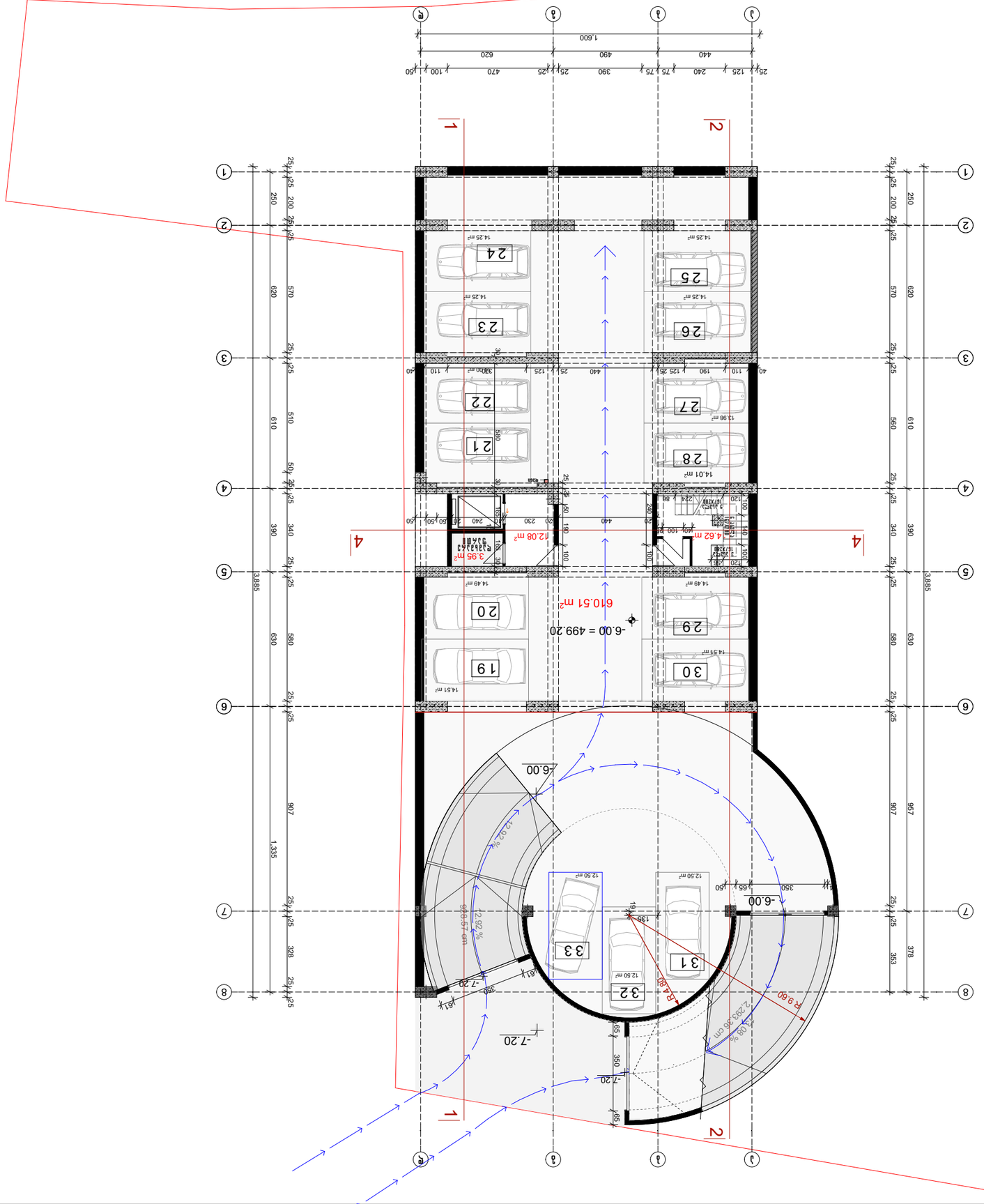
1
2
4
610.51 m²
-6.00 = 499.20
-6.00
-7.20
-7.20
-7.20
-6.00
-6.00
R 9.60
R 4.80
12.92 %
12.92 %
-7.20
-7.20
-7.20

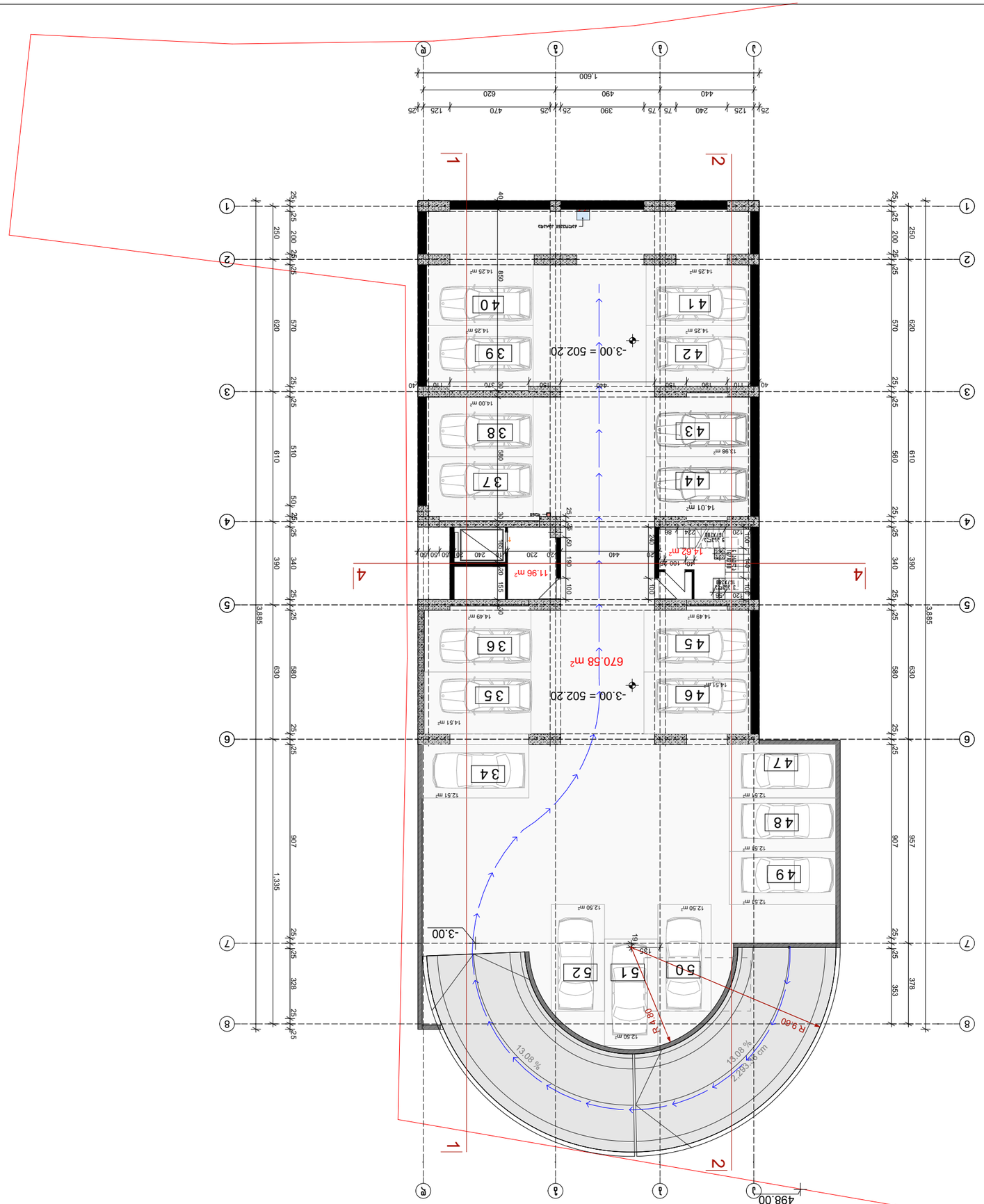

Масштаб	1:200
Формат	А3
Дата	

Д. Мирзаев уч.геодезист
Тел: (995 32) 24 17 18
Fax: (995 32) 24 17 17

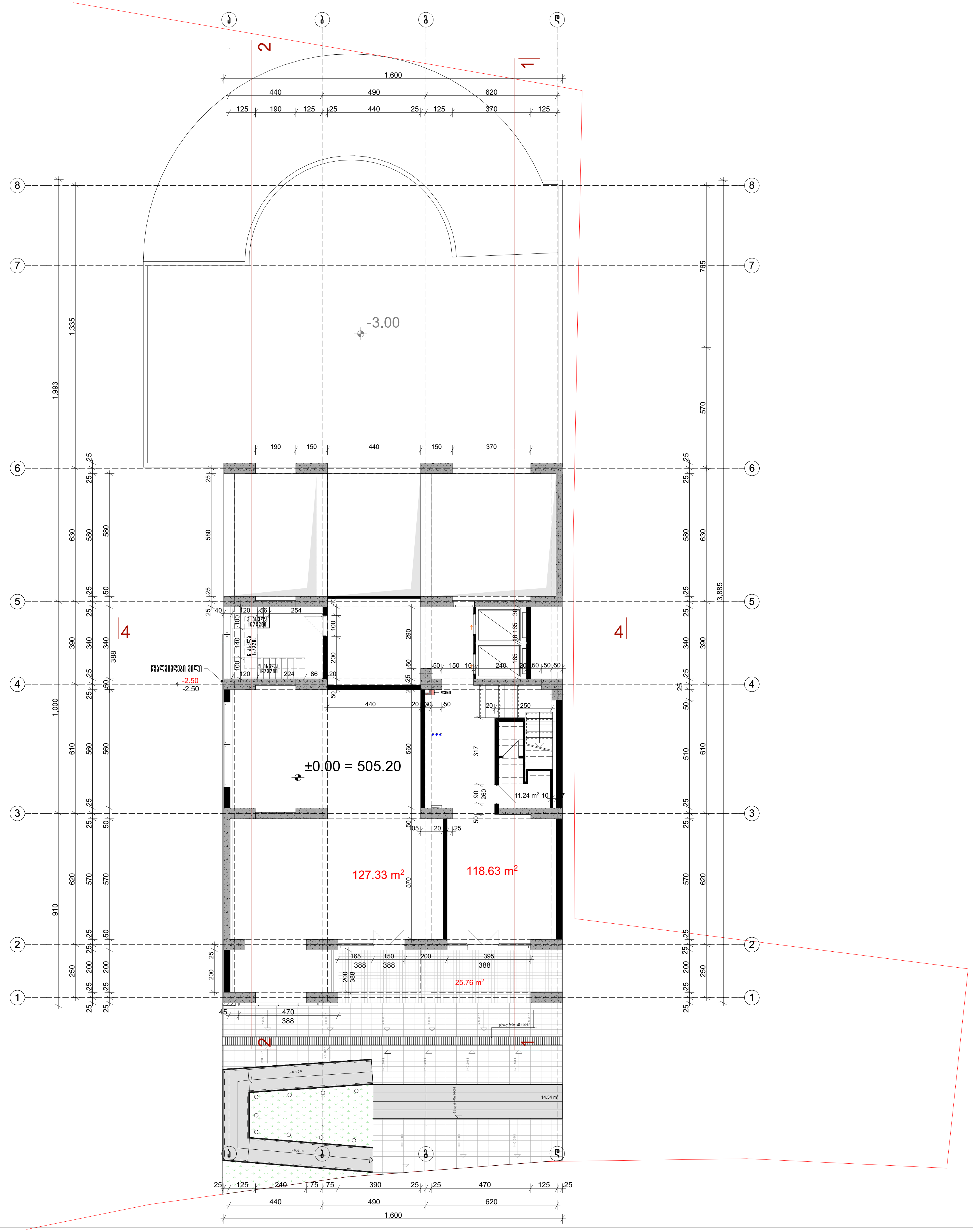

შენიშვნა

კ1- 745.51 m^2

კ2- 289.64 m^2

წითელი ხაზი

პროექტის დასახელება

ნახაზის დასახელება

გეგმა 0.0 ნიშნულზე

თანამდებობა	გვარი	
საარ.დეპ.უფროსი	ნ. მოსულიშვილი	
მთ. ინჟინერი	ა.ბეროშვილი	
პრ.ავტორი	ნ.კილასონია	
	ო.გოგავა	
დაამუშავა		

აქსისი

ქ. თბილისი ყაზბეგის გამზირი №24
Tel: (995 32) 24 17 18
Fax: (995 32) 24 17 17

მასშტაბი	1:200
ფურცელი	
სტადია	

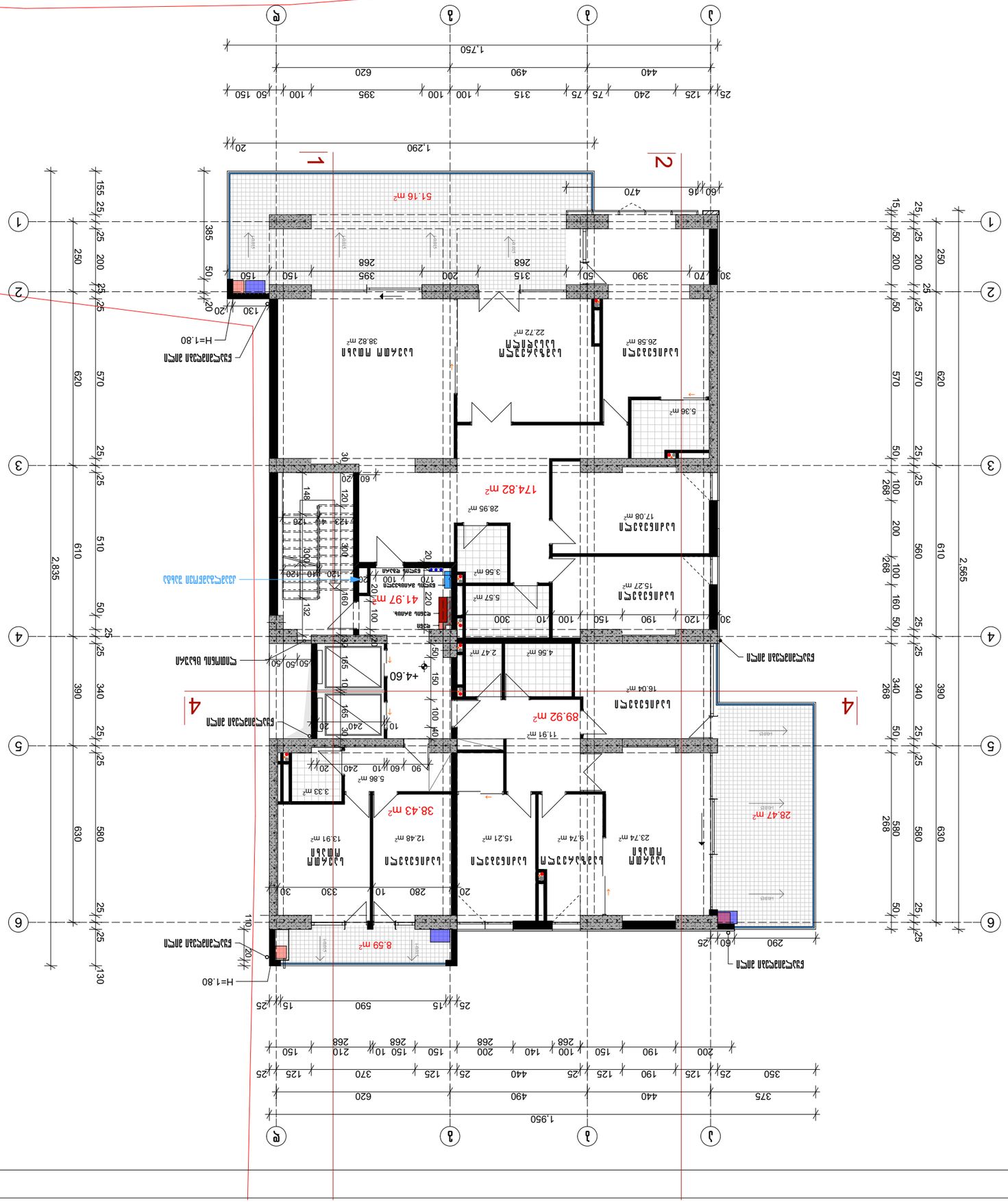

ავტორი	
ხელმძღვანელი	
კონსულტანტი	
დამკვეთი	
პროექტის მენეჯერი	
არქიტექტორი	
კონსტრუქციული ნაწილის მთავარი ინჟინერი	

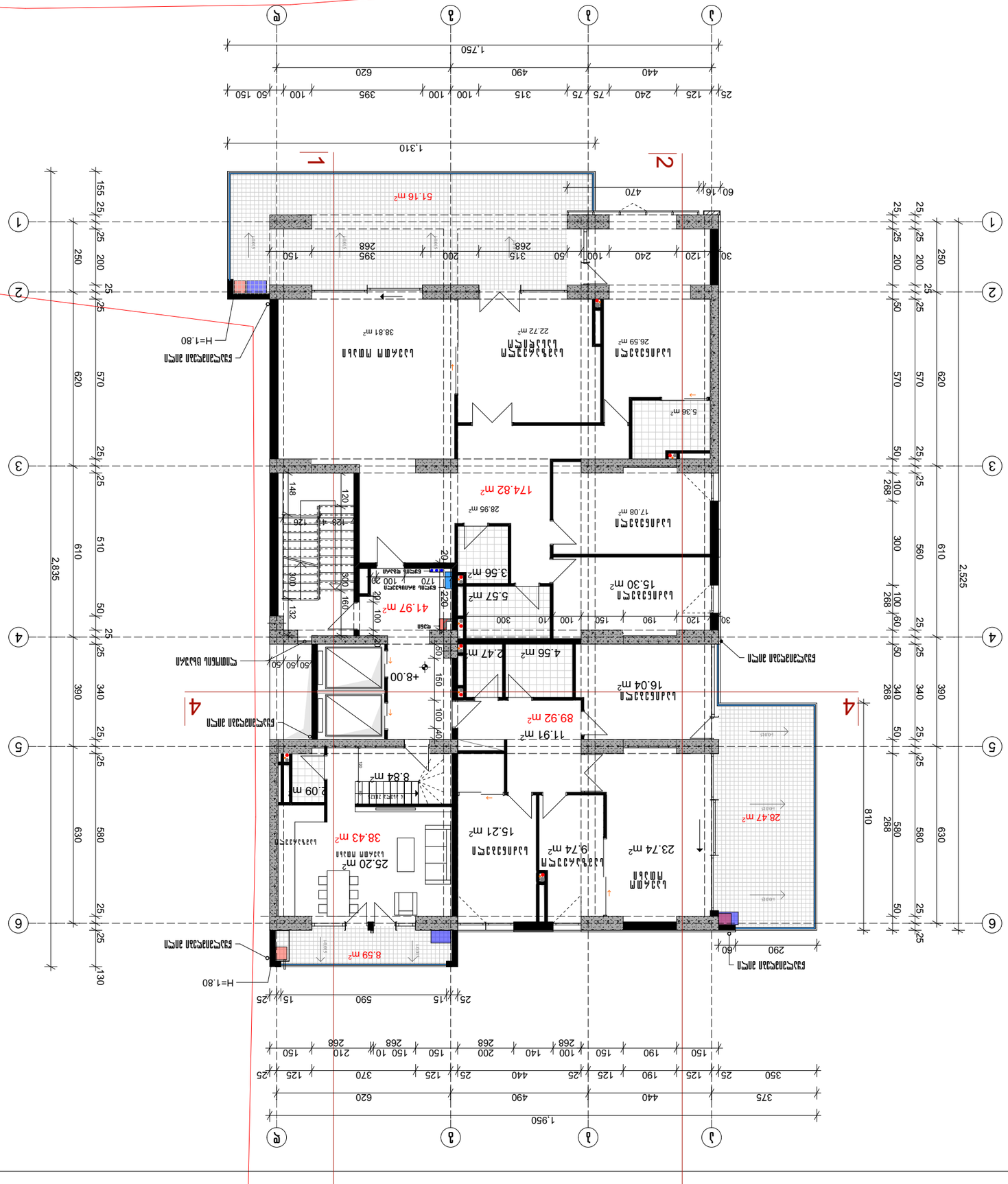

Архитектурно-планировочное решение	
Фасады	
Разрезы	
Генеральный план	
Экспликация помещений	
Ведомость отделки помещений	
Ведомость элементов заполнения проемов	
Ведомость перемычек	
Ведомость перекрытий	
Ведомость покрытий	
Ведомость полов	
Спецификация элементов заполнения проемов	
Спецификация элементов благоустройства	
Спецификация элементов полов	
Спецификация элементов перекрытий	
Спецификация элементов покрытий	
Спецификация элементов	
Ведомость ссылочных и прилагаемых документов	
Ведомость рабочих чертежей основного комплекта	
Ведомость основных комплектов рабочих чертежей	
Общие данные	
Ведомость чертежей общего применения	
Ведомость основных комплектов рабочих чертежей	
Ведомость рабочих чертежей основного комплекта	
Ведомость ссылочных и прилагаемых документов	
Ведомость перемычек	
Ведомость перекрытий	
Ведомость покрытий	
Ведомость полов	
Ведомость элементов заполнения проемов	
Ведомость отделки помещений	
Экспликация помещений	
Спецификация элементов заполнения проемов	
Спецификация элементов благоустройства	
Спецификация элементов полов	
Спецификация элементов перекрытий	
Спецификация элементов покрытий	
Спецификация элементов	
Архитектурно-планировочное решение	
Фасады	
Разрезы	
Генеральный план	

Архитектурно-планировочное решение IV этап

Общая площадь квартиры 390.44 м2

Разрезы

Фасады

Генеральный план

Спецификация элементов

Спецификация элементов перекрытий

Спецификация элементов полов

Спецификация элементов благоустройства

Спецификация элементов заполнения проемов

Ведомость отделки помещений

Ведомость элементов заполнения проемов

Ведомость перемычек

Ведомость перекрытий

Ведомость покрытий

Ведомость полов

Экспликация помещений

Ведомость ссылочных и прилагаемых документов

Ведомость рабочих чертежей основного комплекта

Ведомость основных комплектов рабочих чертежей

Общие данные

Ведомость чертежей общего применения

Ведомость основных комплектов рабочих чертежей

Ведомость рабочих чертежей основного комплекта

Ведомость ссылочных и прилагаемых документов

Ведомость перемычек

Ведомость перекрытий

Ведомость покрытий

Ведомость полов

Ведомость элементов заполнения проемов

Ведомость отделки помещений

Экспликация помещений

Спецификация элементов заполнения проемов

Спецификация элементов благоустройства

Спецификация элементов полов

Спецификация элементов перекрытий

Спецификация элементов покрытий

Спецификация элементов

Архитектурно-планировочное решение

Фасады

Разрезы

Генеральный план

Архитектурно-планировочное решение	
Фасады	
Разрезы	
Генеральный план	
Экспликация помещений	
Ведомость отделки помещений	
Ведомость элементов заполнения проемов	
Ведомость перемычек	
Ведомость перекрытий	
Ведомость покрытий	
Ведомость полов	
Спецификация элементов заполнения проемов	
Спецификация элементов благоустройства	
Спецификация элементов полов	
Спецификация элементов перекрытий	
Спецификация элементов покрытий	
Спецификация элементов	
Ведомость ссылочных и прилагаемых документов	
Ведомость рабочих чертежей основного комплекта	
Ведомость основных комплектов рабочих чертежей	
Общие данные	
Ведомость чертежей общего применения	
Ведомость основных комплектов рабочих чертежей	
Ведомость рабочих чертежей основного комплекта	
Ведомость ссылочных и прилагаемых документов	
Ведомость перемычек	
Ведомость перекрытий	
Ведомость покрытий	
Ведомость полов	
Ведомость элементов заполнения проемов	
Ведомость отделки помещений	
Экспликация помещений	
Спецификация элементов заполнения проемов	
Спецификация элементов благоустройства	
Спецификация элементов полов	
Спецификация элементов перекрытий	
Спецификация элементов покрытий	
Спецификация элементов	
Архитектурно-планировочное решение	
Фасады	
Разрезы	
Генеральный план	

Разрезы

Генеральный план

Архитектурно-планировочное решение

Фасады

Разрезы

Генеральный план

Архитектурно-планировочное решение	
Фасады	
Разрезы	
Генеральный план	
Экспликация помещений	
Ведомость отделки помещений	
Ведомость элементов заполнения проемов	
Ведомость перемычек	
Ведомость перекрытий	
Ведомость покрытий	
Ведомость полов	
Спецификация элементов заполнения проемов	
Спецификация элементов благоустройства	
Спецификация элементов полов	
Спецификация элементов перекрытий	
Спецификация элементов покрытий	
Спецификация элементов	
Ведомость ссылочных и прилагаемых документов	
Ведомость рабочих чертежей основного комплекта	
Ведомость основных комплектов рабочих чертежей	
Общие данные	
Ведомость чертежей общего применения	
Ведомость основных комплектов рабочих чертежей	
Ведомость рабочих чертежей основного комплекта	
Ведомость ссылочных и прилагаемых документов	
Ведомость перемычек	
Ведомость перекрытий	
Ведомость покрытий	
Ведомость полов	
Ведомость элементов заполнения проемов	
Ведомость отделки помещений	
Экспликация помещений	
Спецификация элементов заполнения проемов	
Спецификация элементов благоустройства	
Спецификация элементов полов	
Спецификация элементов перекрытий	
Спецификация элементов покрытий	
Спецификация элементов	
Архитектурно-планировочное решение	
Фасады	
Разрезы	
Генеральный план	

Генеральный план

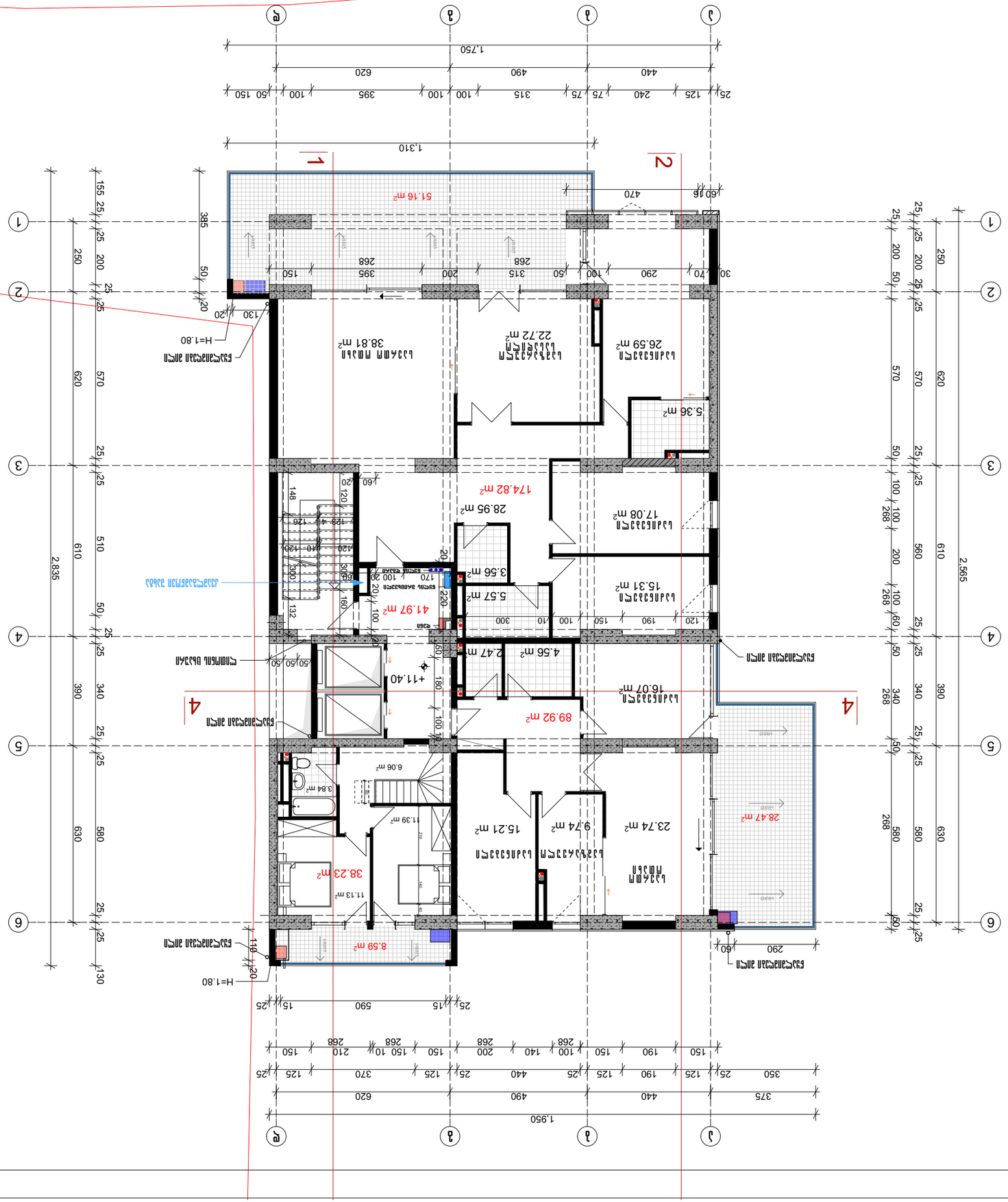
1.750
1.310
1.950
2.835
2.565
51.16 m²
174.82 m²
89.92 m²
41.97 m²
38.81 m²
22.72 m²
26.59 m²
28.95 m²
17.08 m²
5.36 m²
3.56 m²
5.57 m²
15.31 m²
4.56 m²
2.47 m²
16.07 m²
38.23 m²
11.13 m²
8.59 m²
6.06 m²
3.84 m²
11.39 m²
15.21 m²
9.74 m²
23.74 m²
28.47 m²
+11.40
H=1.80
H=1.80

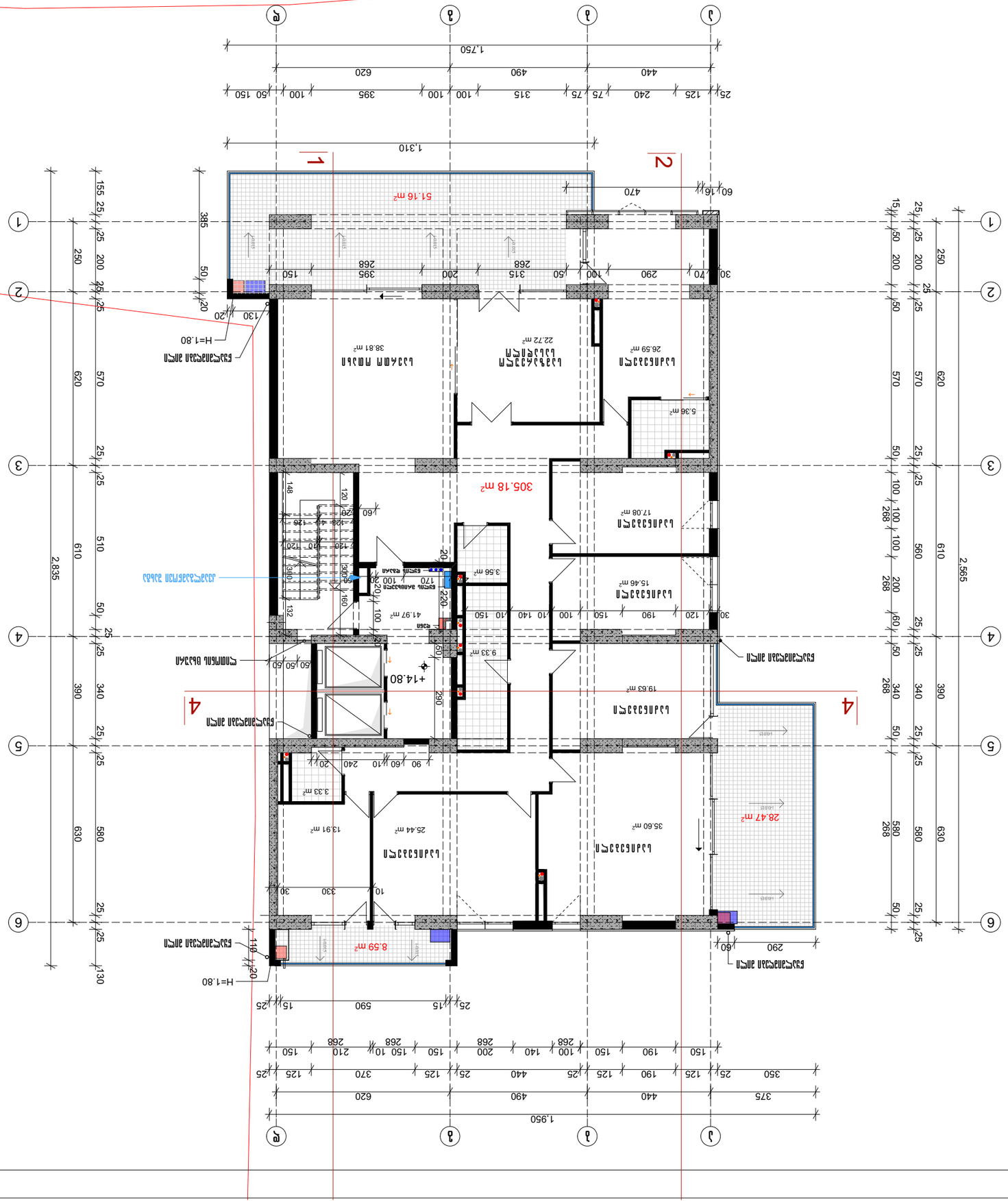

ტიპიური სართული	
ტიპიური სართული	
ტიპიური სართული	
ტიპიური სართული	
ტიპიური სართული	
ტიპიური სართული	
პარკინგი	
პარკინგი	
პარკინგი

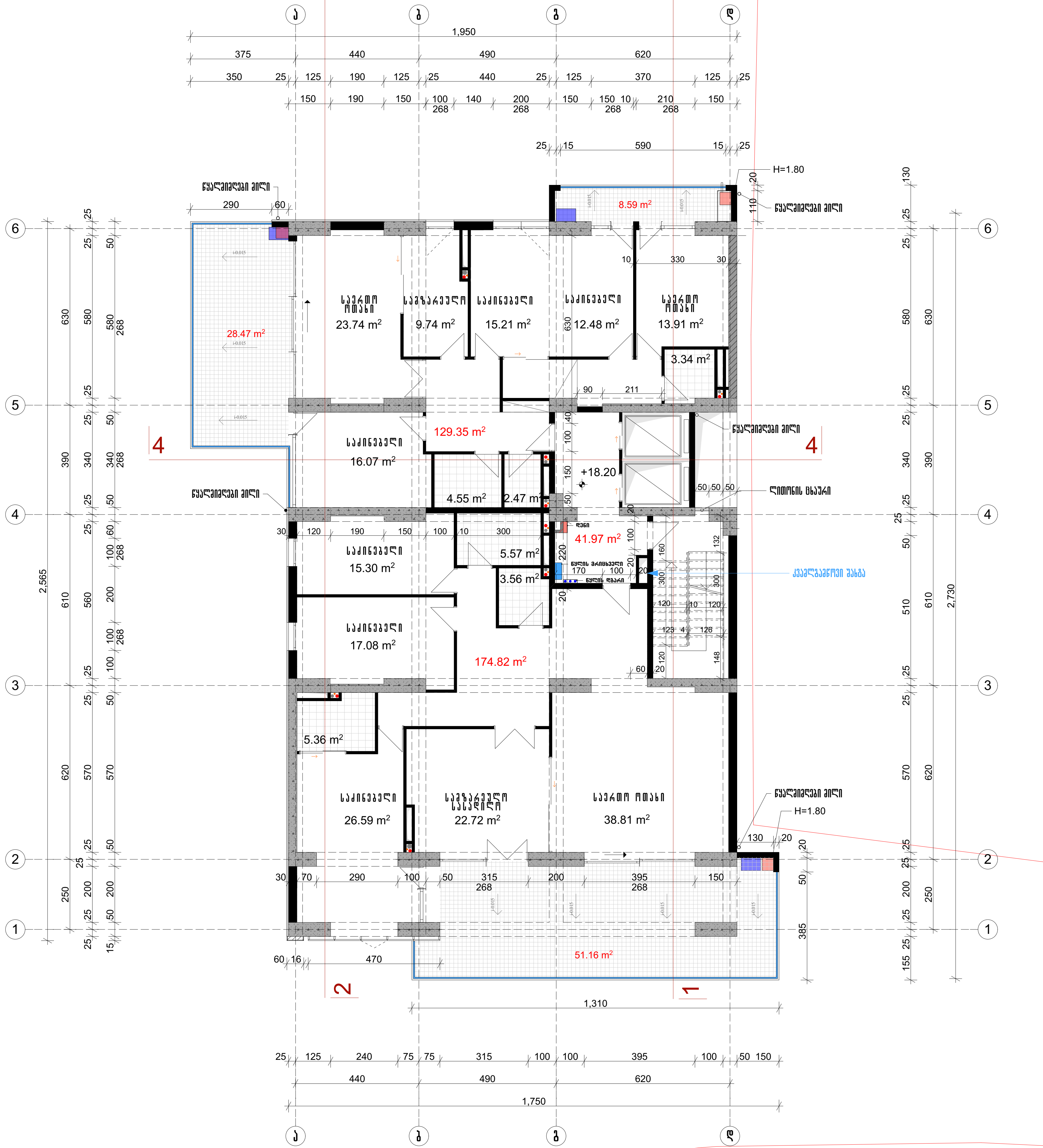

შენიშვნა

კ2 - 390.44 m^2

წითელი ხაზი

გათბობის ქვაბი

კონდენციონერის გარე აგრეგატი

პროექტის დასახელება

მრავალფუნქციური კომპლექსის IV ბლოკი

ნახაზის დასახელება

გეგმა 18.20 ნიშნულზე

თანამდებობა	გვარი	
საპრ.დევ.უფროსი	ნ. მოსულიშვილი	
მთ. ინჟინერი	ა.ბეროშვილი	
პრ.ავტორი	ნ.კილასონია	
	ი.გოგავა	
დაამუშავა		

აქსისი

ქ. თბილისი ყაზბეგის გამზირი №24
Tel: (995 32) 24 17 18
Fax: (995 32) 24 17 17

მასშტაბი	1:150
ფურცელი	
სტადია	

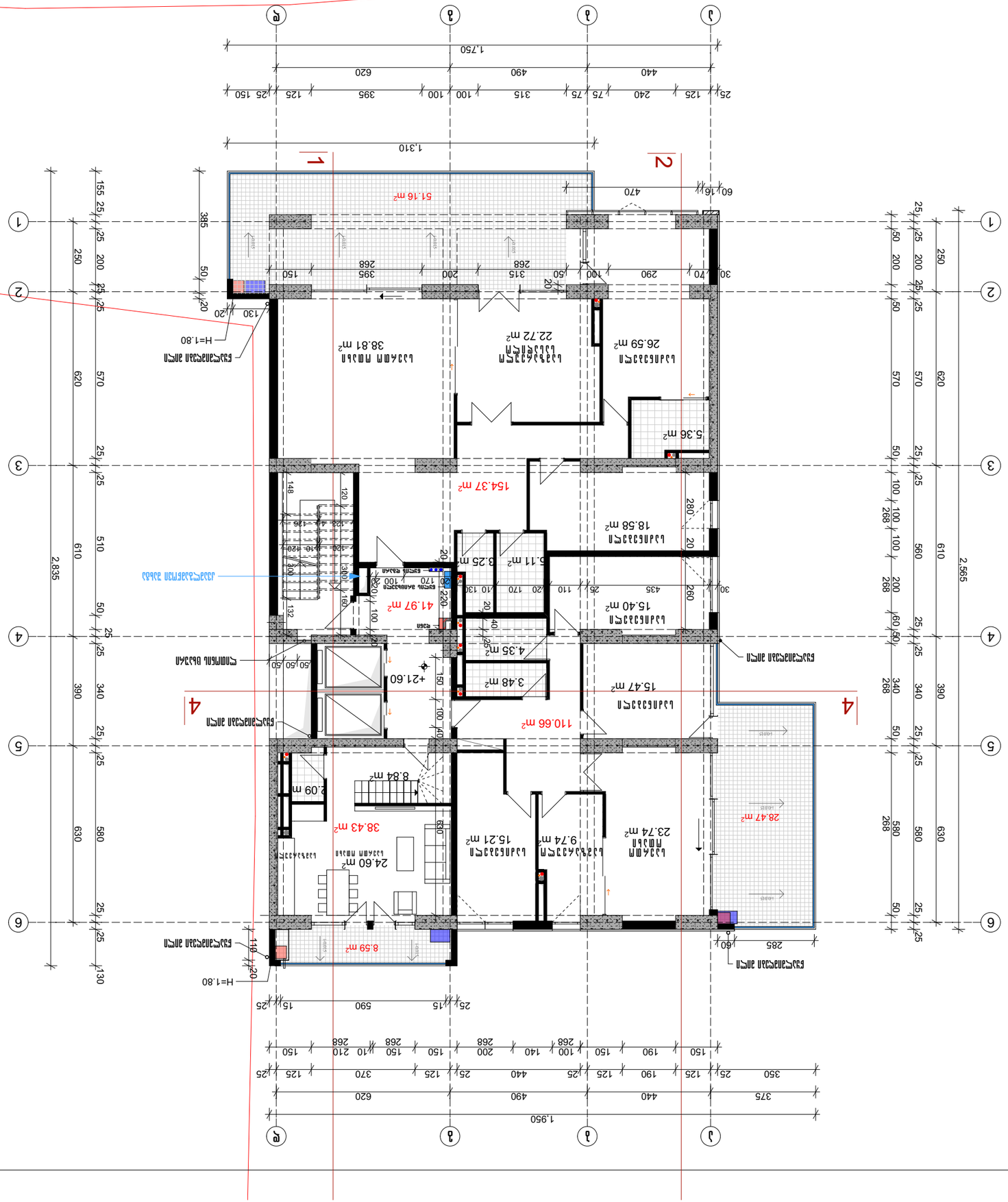
1
2
3
4
5
6
А
Б
В
Г
1.750
1.310
1.950
2.835
2.565
51.16 m²
154.37 m²
110.66 m²
41.97 m²
38.81 m²
22.72 m²
26.59 m²
18.58 m²
15.40 m²
15.47 m²
38.43 m²
24.60 m²
23.74 m²
15.21 m²
9.74 m²
28.47 m²
8.84 m²
8.59 m²
5.36 m²
5.11 m²
3.25 m²
4.35 m²
3.48 m²
+21.60
H=1.80
H=1.80

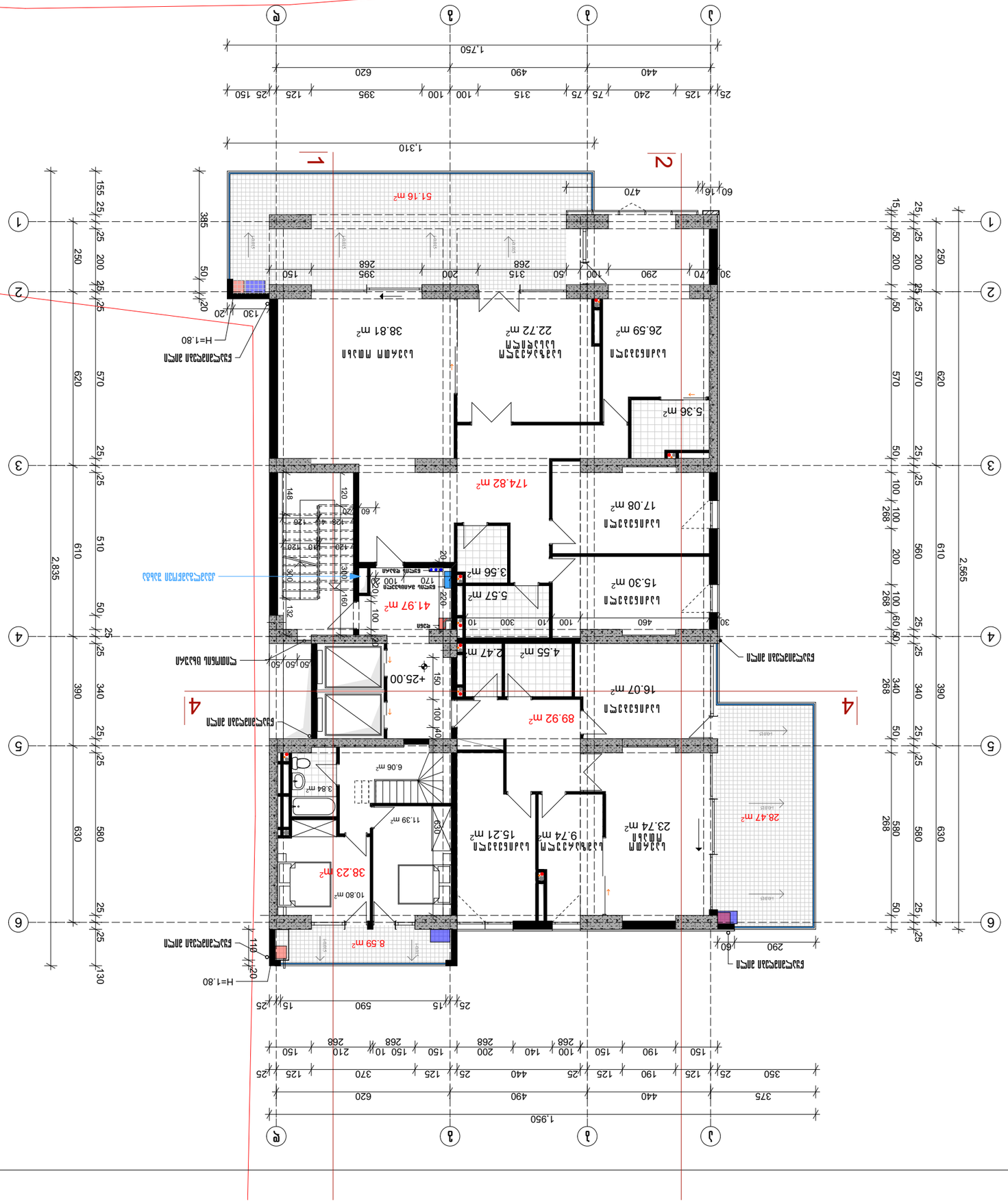
1.750
1.310
1.950
2,835
2,565
51.16 m²
174.82 m²
38.81 m²
22.72 m²
26.59 m²
17.08 m²
5.36 m²
3.56 m²
15.30 m²
5.57 m²
41.97 m²
4.55 m²
2.47 m²
16.07 m²
89.92 m²
28.47 m²
23.74 m²
15.21 m²
9.74 m²
38.23 m²
10.80 m²
11.39 m²
6.06 m²
3.84 m²
8.59 m²
H=1.80
+25.00

Architect	Ani Gevorgyan
Engineer	Gevorg Gevorgyan
Scale	1:150

Ani Gevorgyan
Address: 4, Mashtots Ave., Yerevan, Armenia
Tel: (995 32) 24 17 18
Fax: (995 32) 24 17 17

Author		
Checked		
Chief Engineer		
Director		
Date		
Sheet		
Sheets		

Ground floor plan

Scale 1:50

Total area - 390.44 m²

Existing walls

Demolished walls

Newly built walls

Ground floor plan

Residential building in Yerevan, Mashtots Ave. 4

Yerevan

Ա/Ճ	Փոփոխության համար

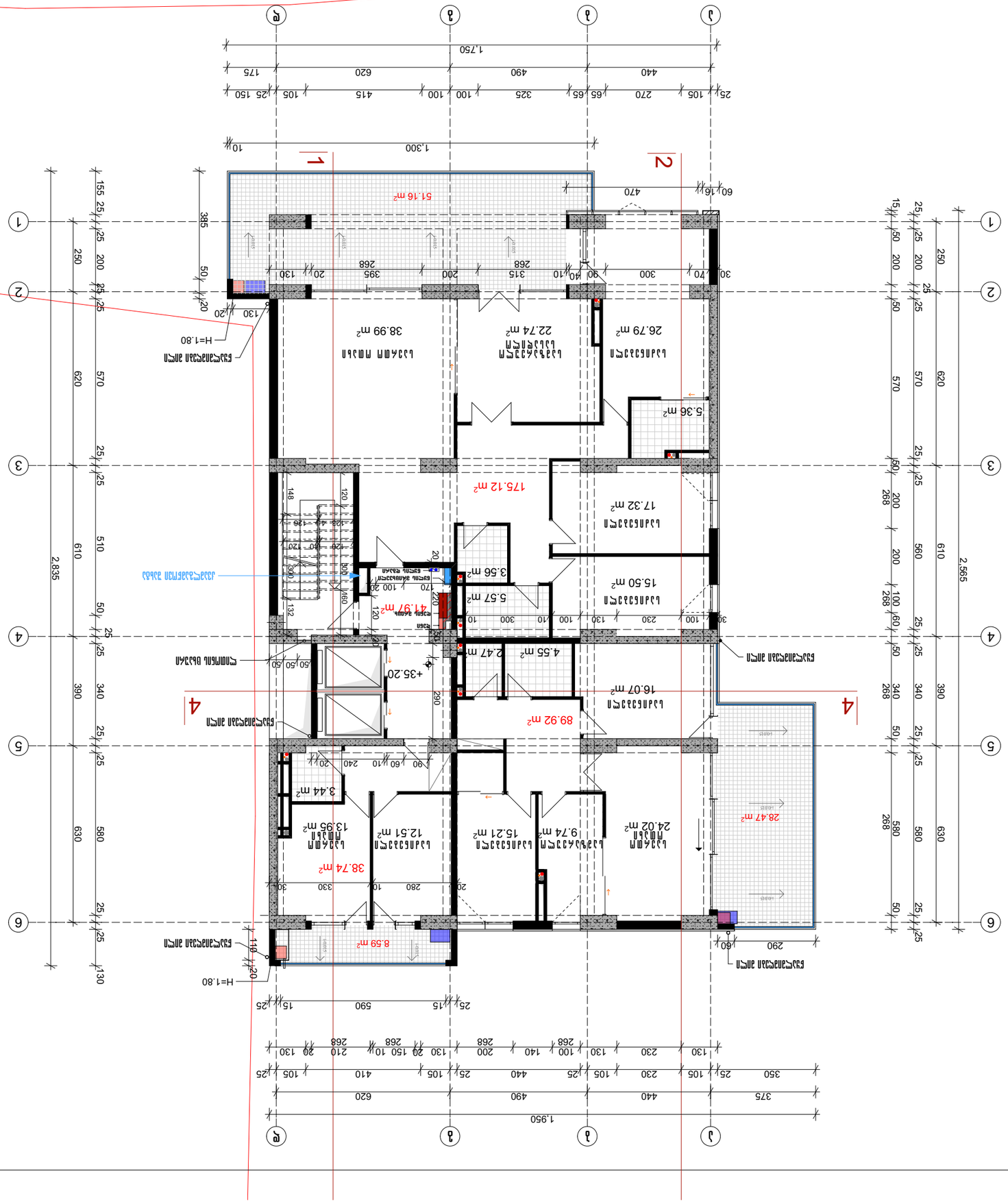

Масштаб	1:150
Дата	
Лист	

Дизайн
г. Москва, ул. Бауманская, д.24, стр.1
Тел: (995 32) 24 17 18
Fax: (995 32) 24 17 17

Изм.	Кол.уч.	Подпись
Разработал	Иванов	
Проверил	Петров	
Н.контр.		
ГИП		

Общая площадь 35.20 кв.м

Благоустройство дворовой территории по ул.Ленина в г.Ивантеевка

Планировка земельного участка

Условные обозначения

- Граница земельного участка
- Площадь благоустройства
- Площадь застройки

Площадь 390.44 м2

Инв.№ подл.

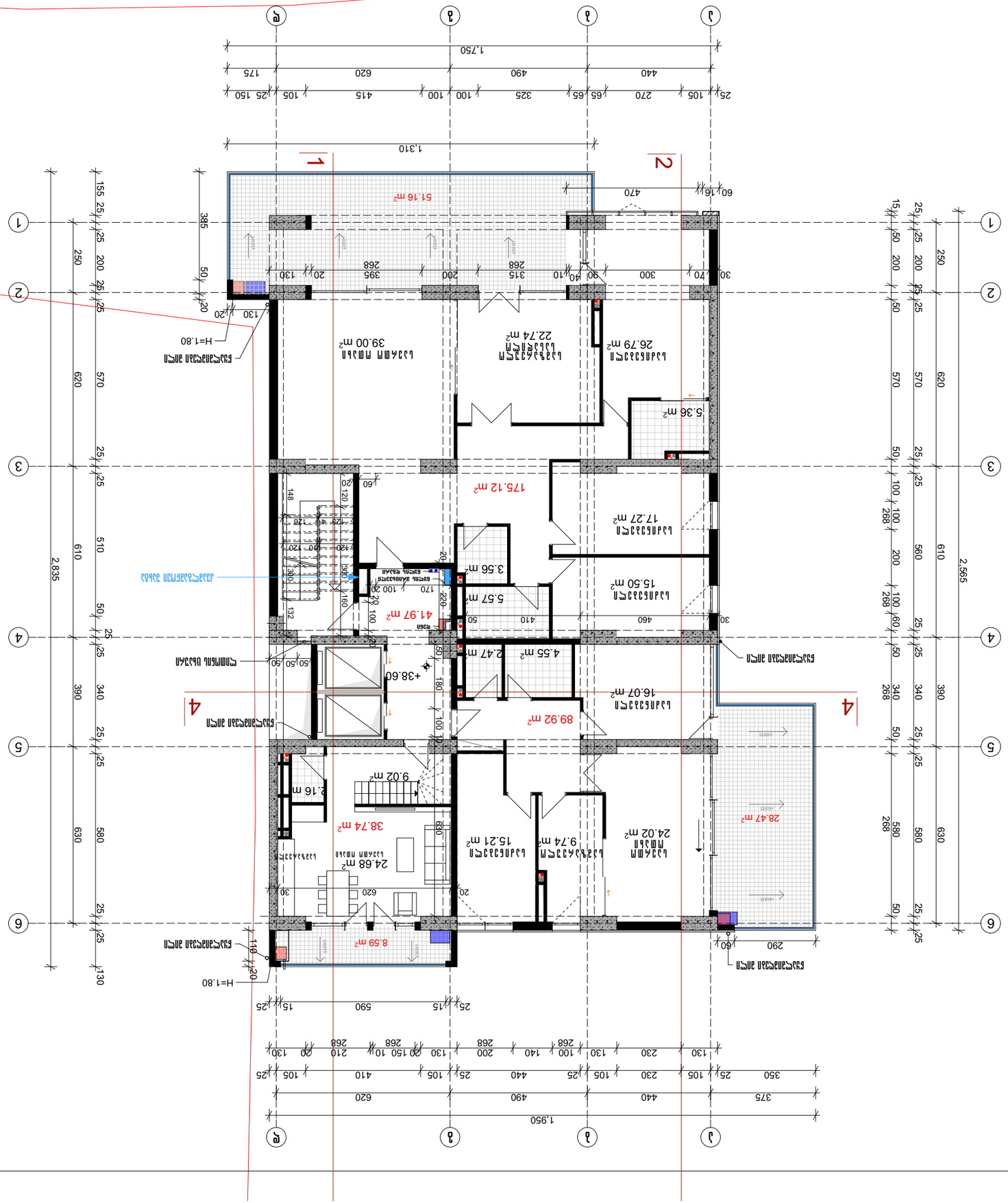

Общая площадь 390.44 м2

Площадь балконов и террас

Площадь квартиры

Граница квартиры

Экспликация помещений квартиры

Многоквартирный жилой дом со встроенными помещениями и подземной автостоянкой

Секция 38.60 Блок 38.60

Общая	Разработал
	Гл. архитектор проекта
	Нач. отдела
	Гл. специалист
	Н.контроль
	Руководитель

ООО "Архитектурная мастерская Юнусова"
г. Ташкент, ул. Шота Руставели, 43
Тел.: (995 32) 24 17 18
Fax: (995 32) 24 17 17

Масштаб	1:150
Стадия	
Лист	

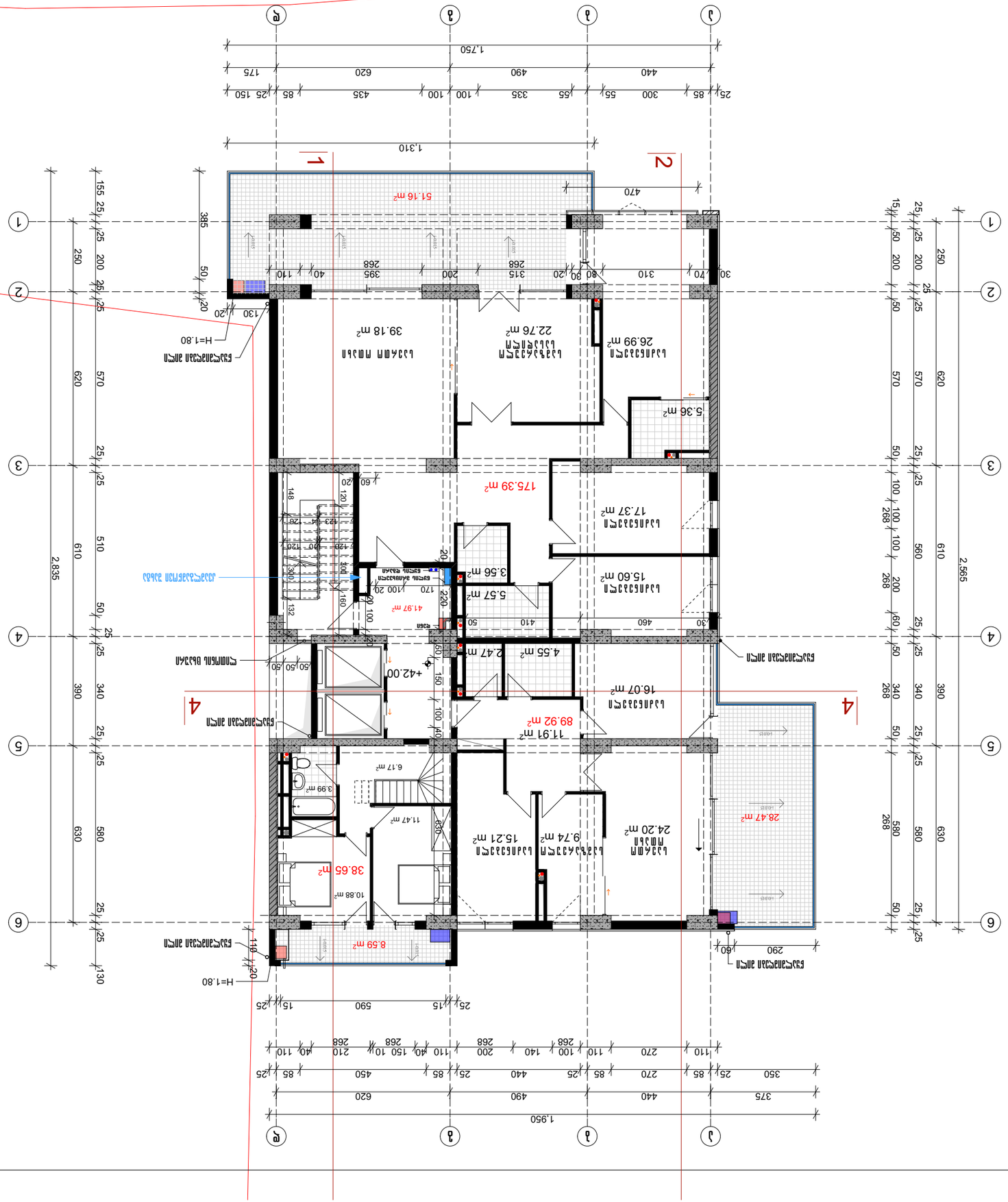

Архитектурно-строительный раздел	
Жилой дом №24 по ул. Ленина в г. Ташкенте	
Генеральный план	
Масштаб	1:150

ООО «Архитектурно-строительное бюро «Ташкент»
г. Ташкент, ул. Ленина, дом №24
Тел.: (995 32) 24 17 18
Fax: (995 32) 24 17 17

Изм.	Кол.уч.
Лист	№ док.
Подпись	Дата

Жилой дом на 42.00 квартир

Генеральный план

Площадь участка - 390.44 м2

Граница участка

Существующие здания

Проектируемое здание

Проектируемое покрытие

Проектируемое покрытие

Проектируемое покрытие

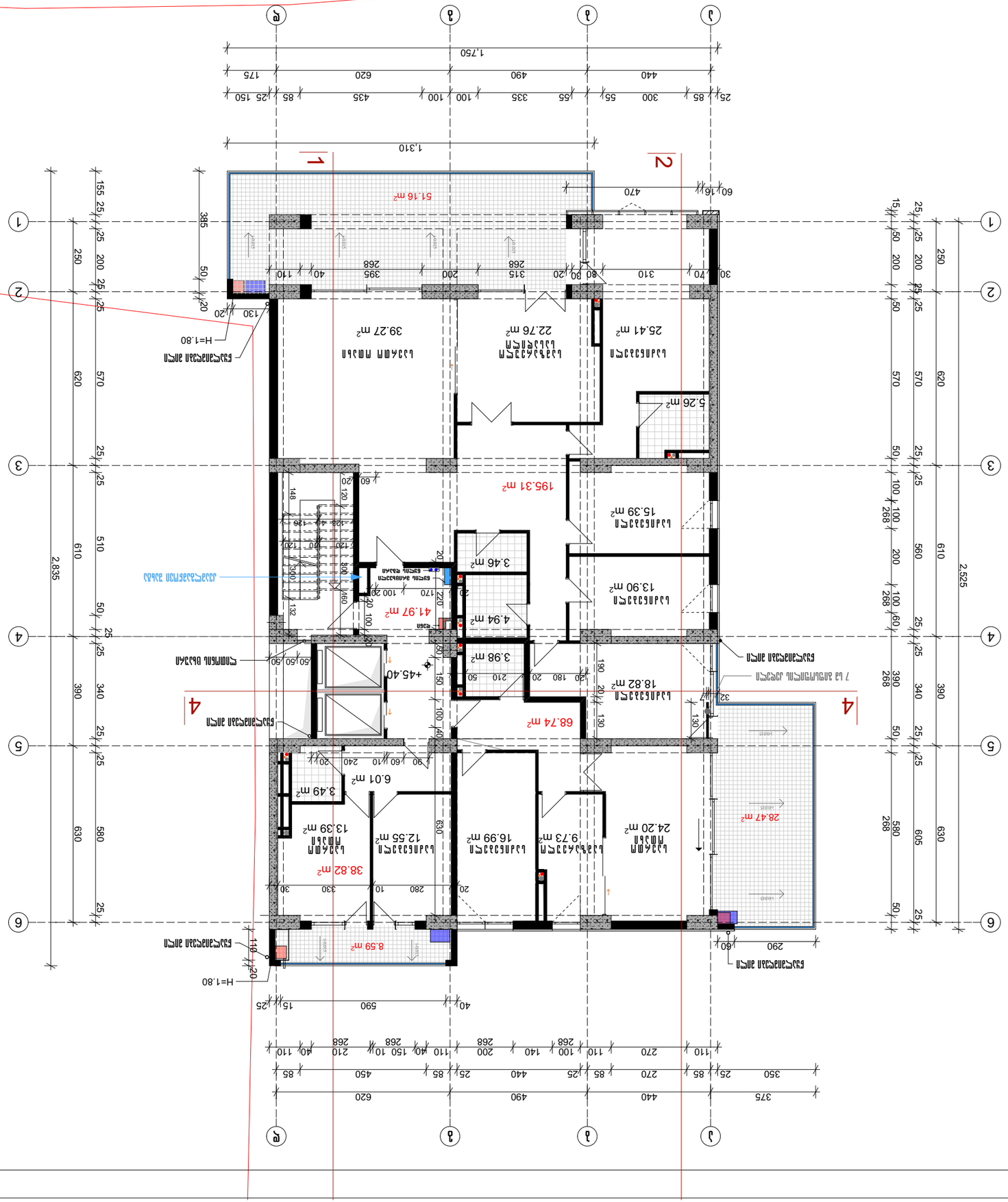
1.750
1.310
2.835
2.525
51.16 m²
39.27 m²
22.76 m²
25.41 m²
5.26 m²
195.31 m²
15.39 m²
13.90 m²
3.46 m²
4.94 m²
3.98 m²
41.97 m²
18.82 m²
68.74 m²
28.47 m²
24.20 m²
9.73 m²
16.99 m²
12.55 m²
13.39 m²
6.01 m²
3.49 m²
38.82 m²
8.59 m²
H=1.80
+45.40

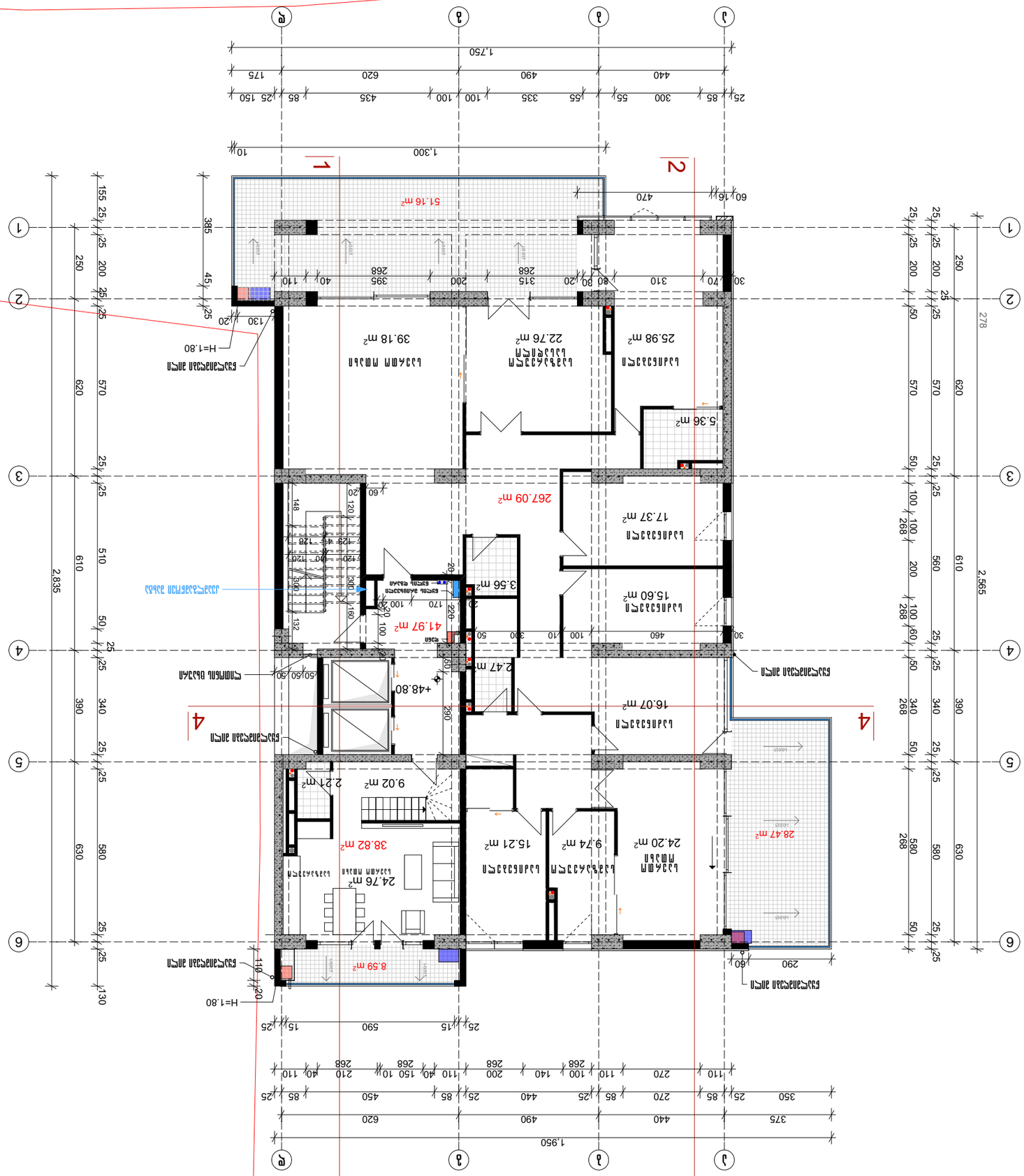

Стадия	Лист
Р	
Масштаб	1:150

Дальнэк
г. Владивосток, ул. Алеутская, 24
Тел.: (995 32) 24 17 18
Fax: (995 32) 24 17 17

Разработал	
Гл.архитектор проекта	
Нач. отдела	
Гл.конструктор	
Н.контр.	

Жилой дом 48.80 по ул. Алеутской

Многофункциональный комплекс апартаментов IV этап строительства

Планировка с экспликацией помещений

Площадь квартиры - 390.44 м2

Граница квартиры

Несущие и ограждающие конструкции

Перегородки

Граница помещения общего пользования

Граница помещения общего пользования

Граница помещения общего пользования

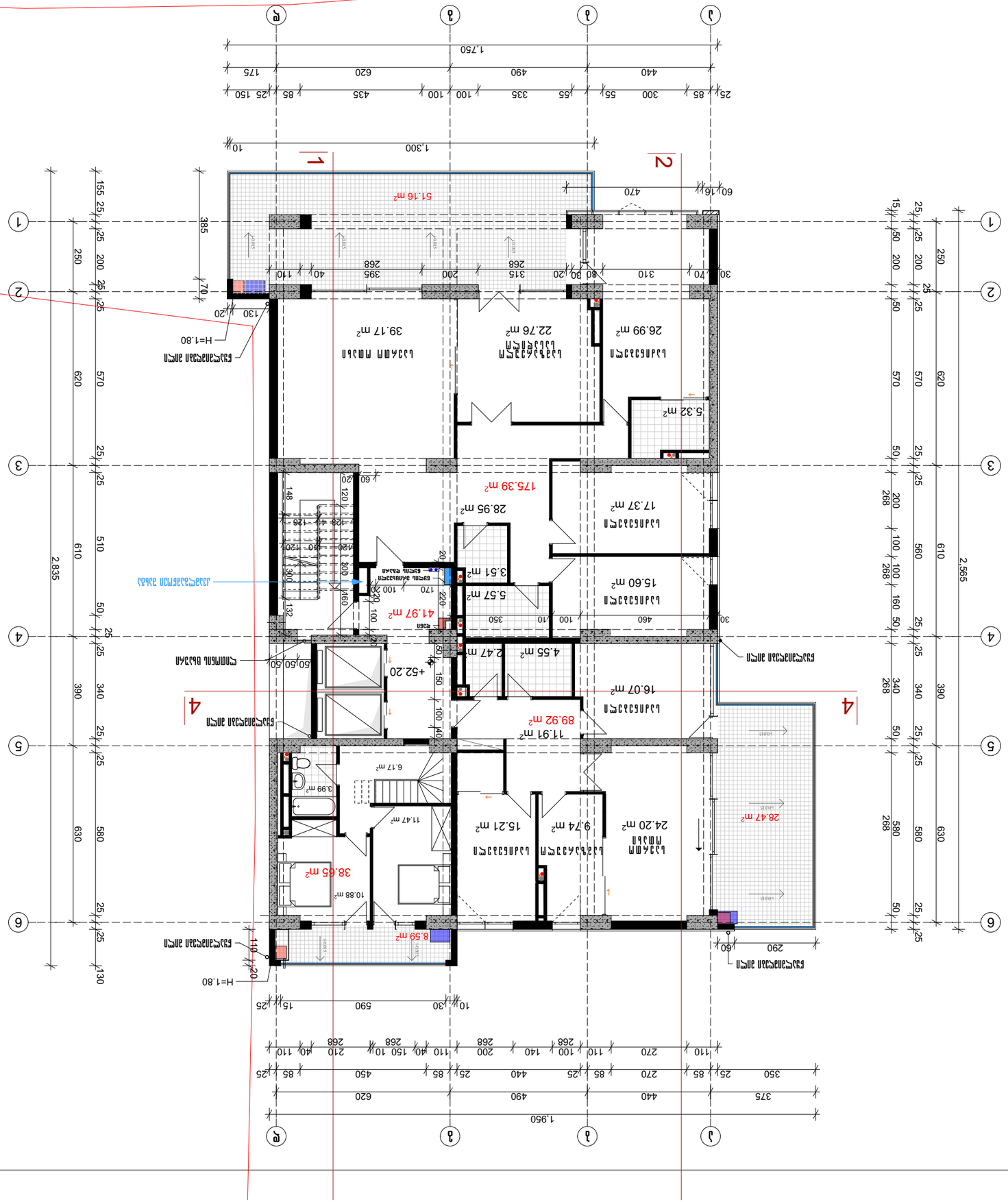

Масштаб	1:150
Дата	
Лист	

Архитектурно планировочное решение
Мансардный этаж

52.20 Общая площадь

Общая площадь 390.44 м2

Граница земельного участка

Площадь застройки

Площадь с учетом коэффициента

Изм.	
Кол.уч.	
Лист	
№док.	
Подп.	
Дата	

Инв.№ подл.

Взам.инв.№

Подп. и дата

Инв.№ дубл.

Заказчик

Объект

Стадия

Лист

Листов

Разработал

Проверил

Н.контр.

ГИП

Адрес: г. Ташкент, Яшнабадский район, ул. Ахмада Югнаки, 24
Tel: (995 32) 24 17 18
Fax: (995 32) 24 17 17

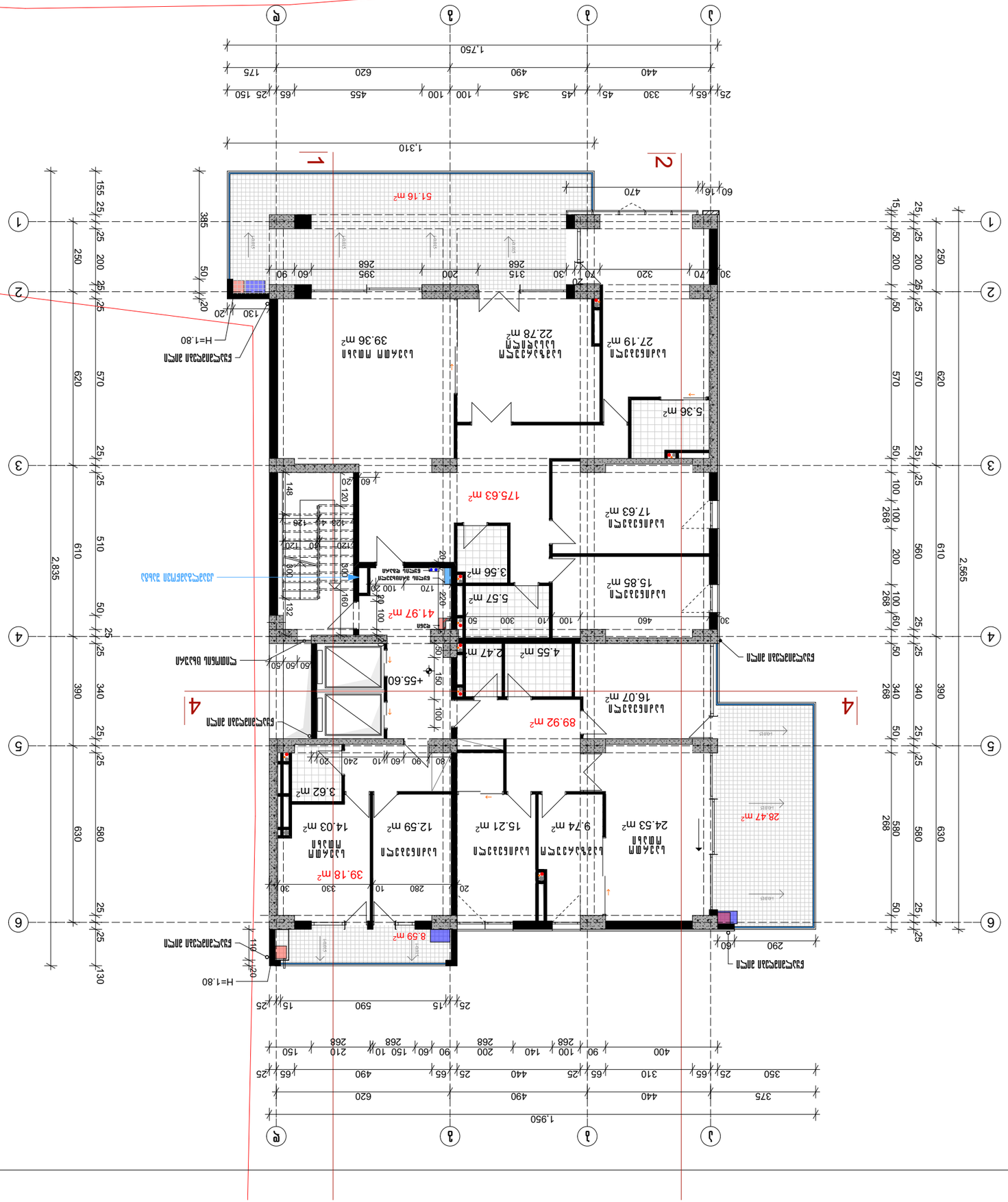

Архитектурно-строительная часть	
Стадия	Лист
Р	1
Наименование	Масштаб
План 1-го этажа	1:150

ООО «Архитектурная мастерская «Альфа»
г. Минск, ул. Кальварийская, 24
Тел.: (995 32) 24 17 18
Fax: (995 32) 24 17 17

Инв. № подл.	
Подпись и дата	
Взам. инв. №	
Инв. № дубл.	
Подпись и дата	
Инв. № подл.	

Жилой дом № 55 по ул. Сосновой в г. Минске

Экспликация помещений

Условные обозначения

- Граница квартиры
- Граница помещений общего пользования

Площадь квартиры - 390.44 м2

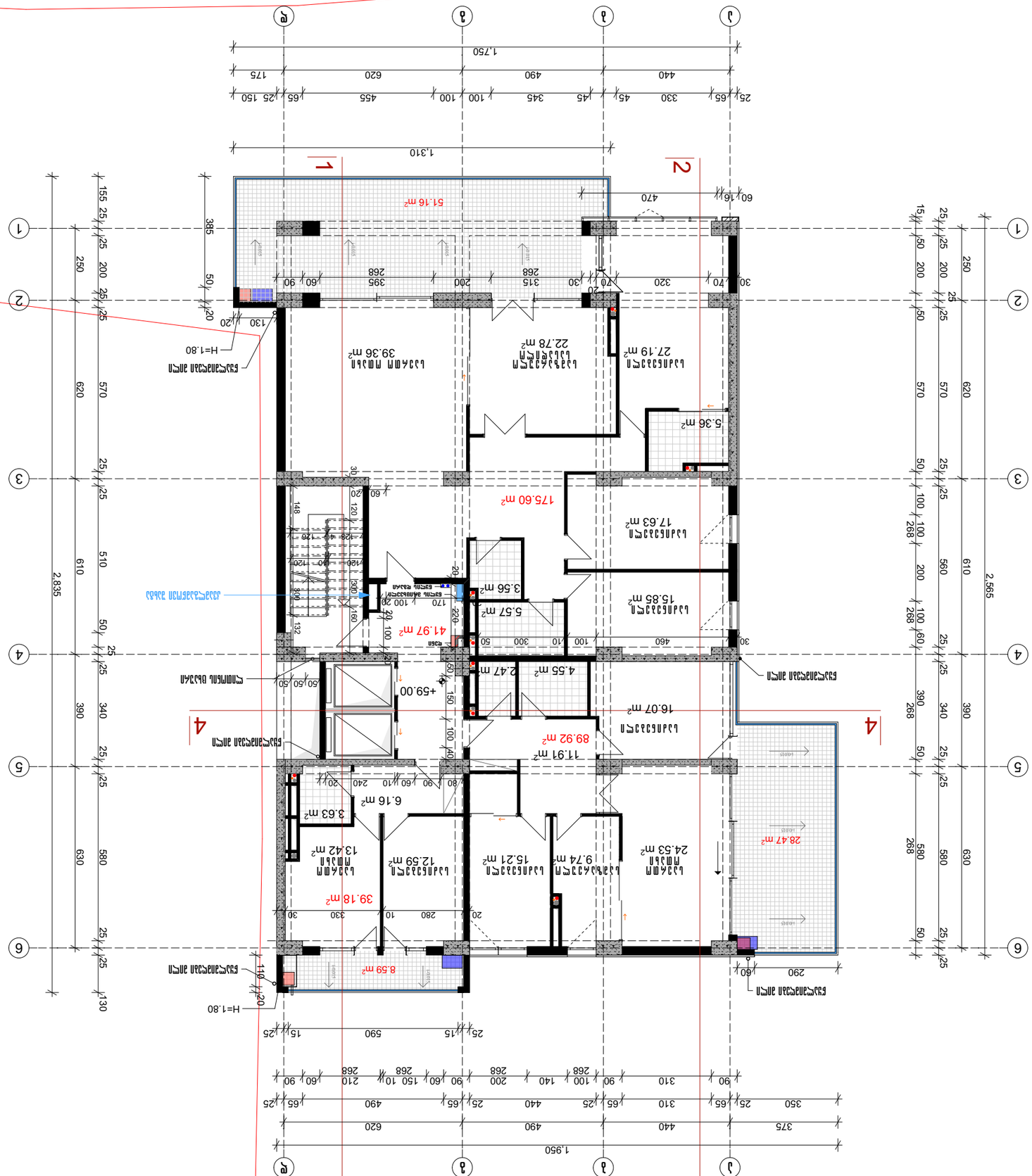

Проектировщик	ООО "Проектная мастерская "Ландшафт"
Адрес	г. Ташкент, Яккасарайский район, ул. Кичик Бешагач, 24
Тел:	(995 32) 24 17 18
Fax:	(995 32) 24 17 17
Масштаб	1:150
Стадия	Р
Лист	1

Заказчик	
Объект	Благоустройство территории многоэтажных жилых домов по ул. Кичик Бешагач IV массив Яккасарайского района г. Ташкента
Наименование чертежа	План благоустройства
Площадь участка	12- 390.44 м2
Условные обозначения	Граница участка Площадь благоустройства Площадь озеленения
Масштаб	1:150
Дата	29.09.2023
Подпись	

Ситуационен план М 1:2000

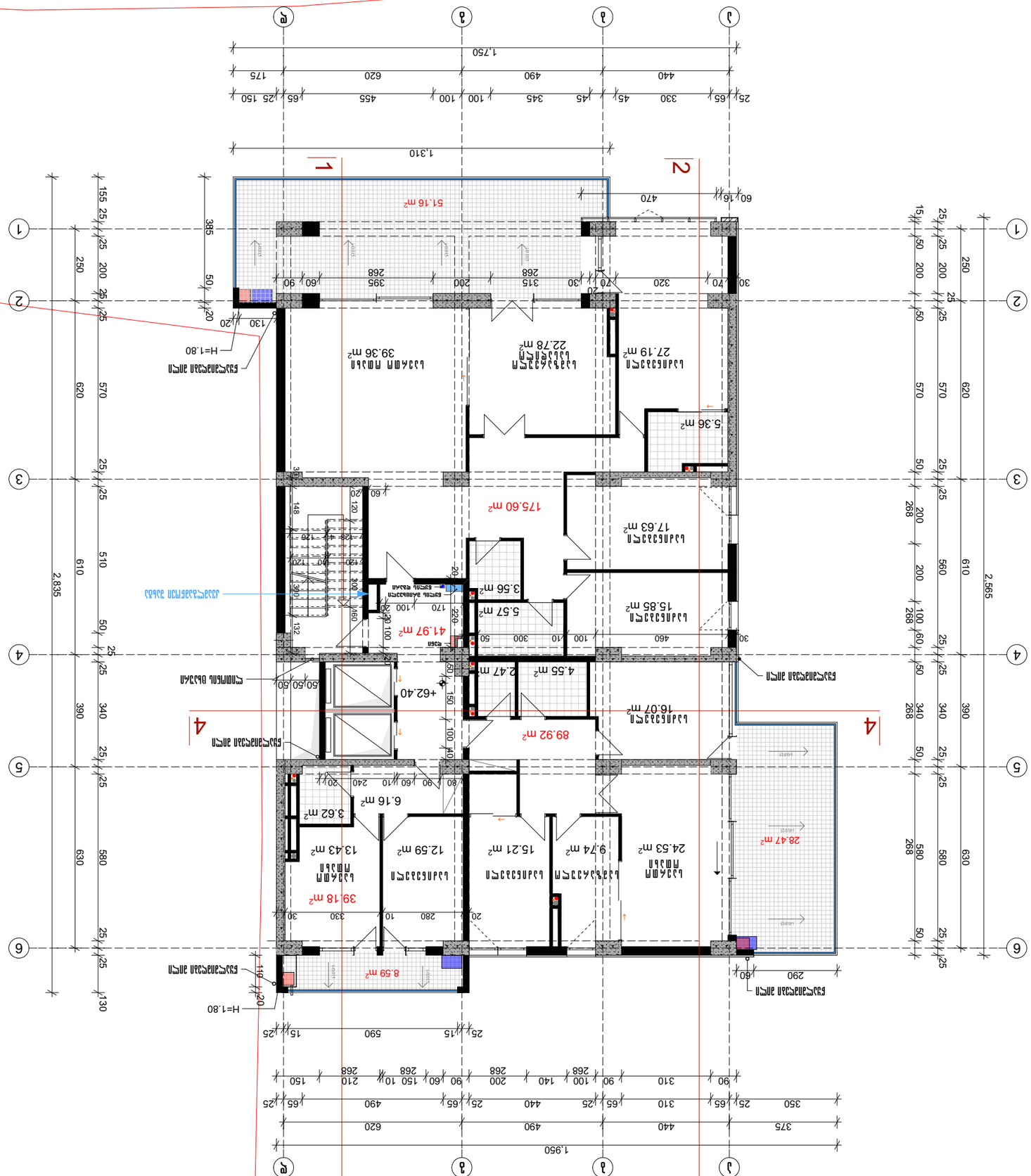

Възложител:	
Проектант:	
Обект:	Жилищна сграда с 4 апартамента и 4 паркоместа
Адрес:	гр. Ихтиман, ул. Княз Борис I № 24
Фаза:	Ситуационен план
Мащаб:	1:150
Дата:	

Ситуационен план М 1:2000

Жилищна сграда с 4 апартамента и 4 паркоместа

гр. Ихтиман, ул. Княз Борис I № 24

Площ: 390.44 m2

Застроена площ

Площ на паркоместа

Площ на апартаменти

Проектирал:	инж. Ивайло Стоянов
Проектирал:	инж. Ивайло Стоянов
Проектирал:	инж. Ивайло Стоянов
Проектирал:	инж. Ивайло Стоянов
Проектирал:	инж. Ивайло Стоянов
Проектирал:	инж. Ивайло Стоянов
Проектирал:	инж. Ивайло Стоянов
Проектирал:	инж. Ивайло Стоянов
Проектирал:	инж. Ивайло Стоянов

Ивайло Стоянов
гр. Ихтиман, ул. Княз Борис I № 24
Тел: (995 32) 24 17 18
Fax: (995 32) 24 17 17

Мащаб:	1:150
Дата:	
Фаза:	
Лист:	

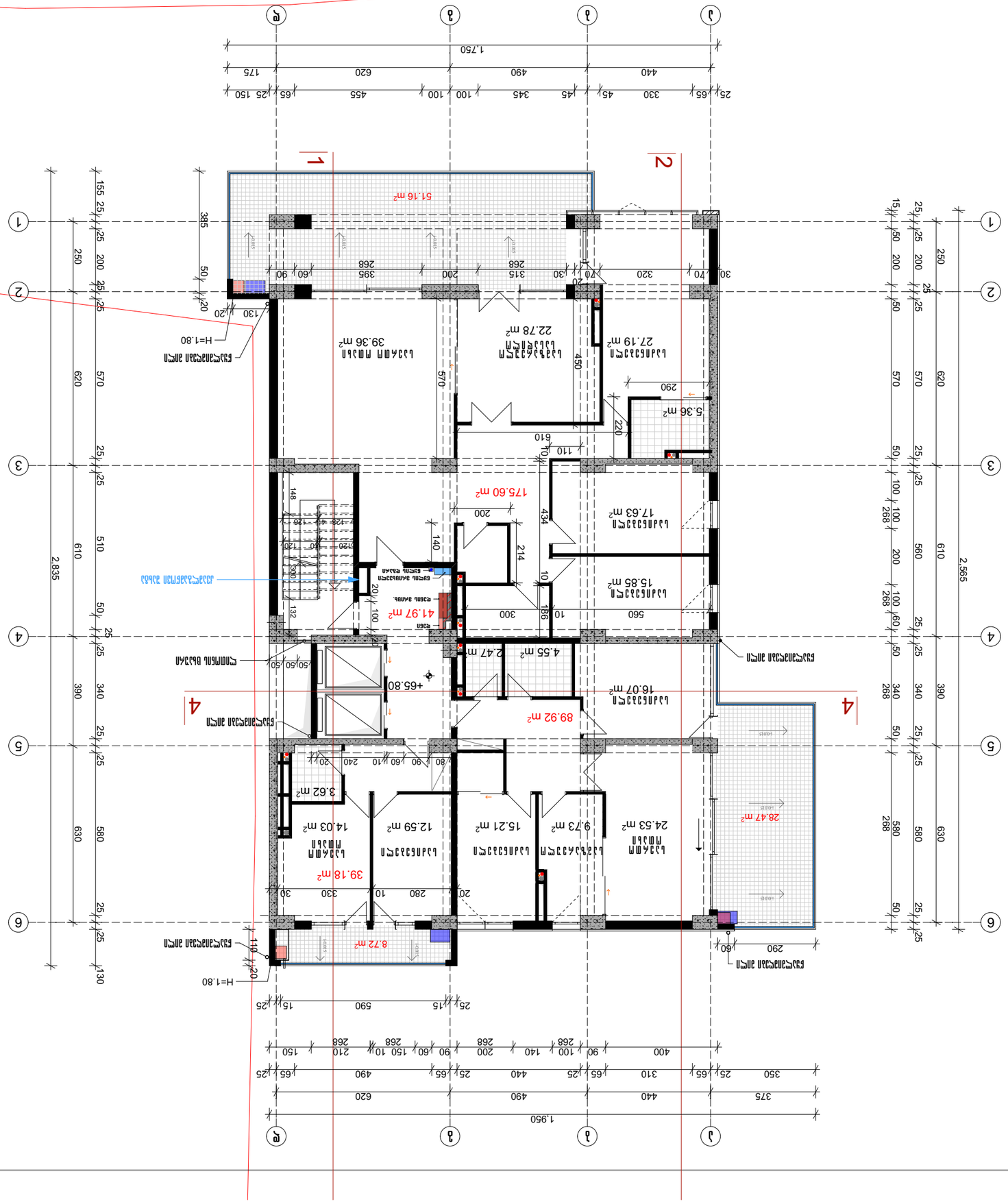

ტიპიური სართული	
მასშტაბი	1:150
თარიღი	
ნახაზის ნომერი	

შპს არქიტექტურული ბიუროკონსტრუქციული
ჯგუფი IV
ქ. ბათუმი, ნინოწმინდის №24
Tel: (995 32) 24 17 18
Fax: (995 32) 24 17 17

პროექტის ავტორი	
პროექტის ხელმძღვანელი	
კონსტრუქციული ნაწილის მთავარი ინჟინერი	
არქიტექტორი	
კონსტრუქციული ნაწილის ინჟინერი	
ელექტრული ნაწილის ინჟინერი	
სანტექნიკური ნაწილის ინჟინერი	
ვენტილაციის ინჟინერი	
სამშენებლო ნაწილის ინჟინერი	
ავტომატიკის ინჟინერი	
ტექნოლოგიური ნაწილის ინჟინერი	
ინჟინერ-ტექნოლოგი	
ინჟინერ-ეკონომისტი	
ინჟინერ-ტოპოგრაფი	
ინჟინერ-გეოდეზისტი	
ინჟინერ-ეკოლოგი	
ინჟინერ-ელექტრონიკოსი	
ინჟინერ-ელექტრომექანიკოსი	
ინჟინერ-ელექტრომოწყობილობათმშენებელი	
ინჟინერ-ელექტრომზომელი	
ინჟინერ-ელექტრომონტაჟნიკი	
ინჟინერ-ელექტრომონტაჟნიკი	
ინჟინერ-ელექტრომონტაჟნიკ

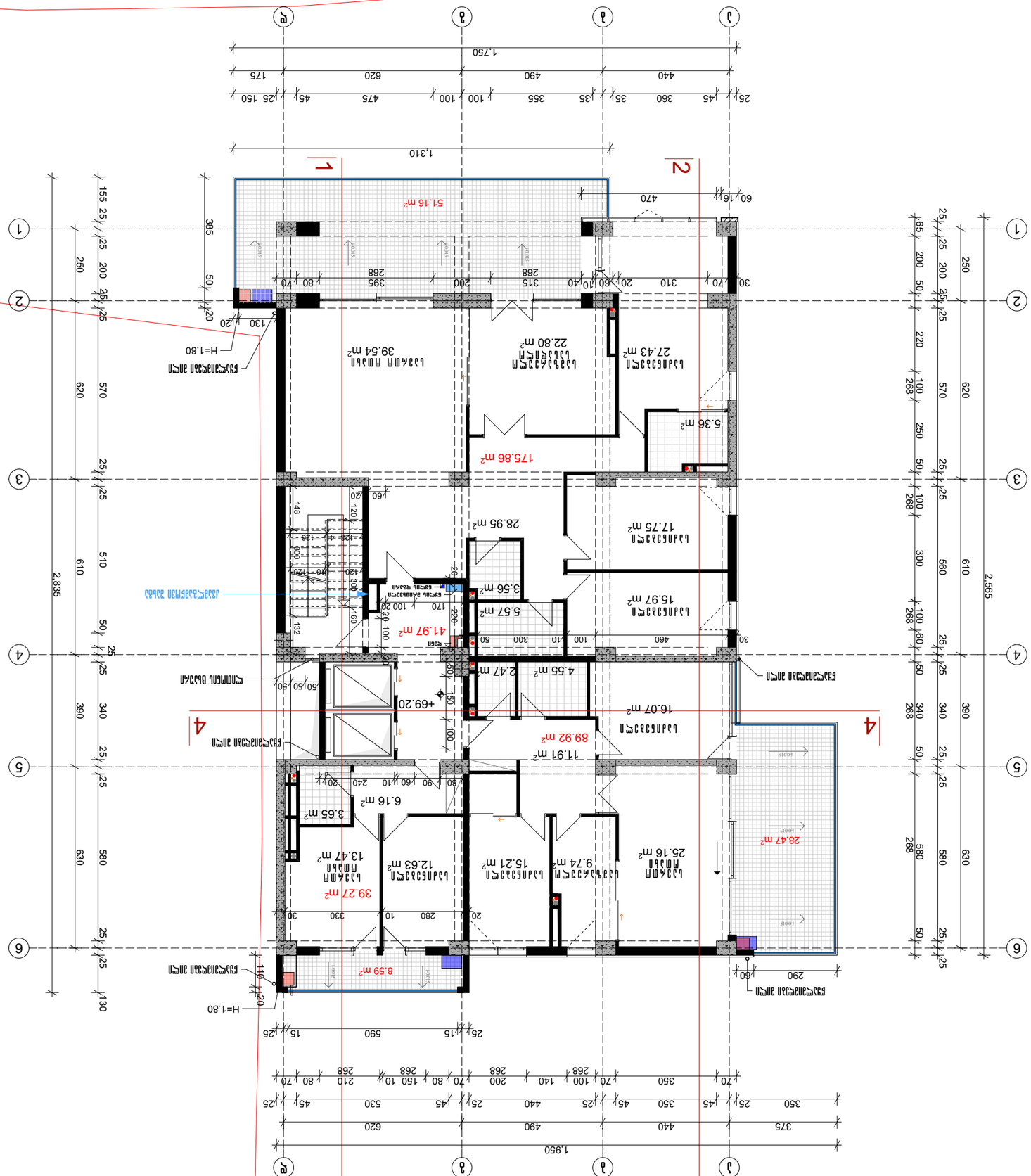

Масштаб	1:150
Стадия	Р
Лист	1

Общество с ограниченной ответственностью «Архитектурная мастерская IV элемент»
г. Ташкент, Мирзо-Улугбекский район, ул. Буюк Ипак Йули, 21
Tel: (995 32) 24 17 18
Fax: (995 32) 24 17 17

Изменение	
Дата	
Гл. архитектор проекта	Ахмедов Ф.Ф.
Нач. отдела	Ахмедов Ф.Ф.
Гл. инженер проекта	Ахмедов Ф.Ф.
Разработал	Ахмедов Ф.Ф.
Архитектор	Ахмедов Ф.Ф.
Инженер	Ахмедов Ф.Ф.
Чертил	Ахмедов Ф.Ф.
Проверил	Ахмедов Ф.Ф.

Жилой дом на 69.20 семей
Жилой дом

Многофункциональный архитектурный комплекс
IV элемент

Общая площадь

Площадь 390.44 м2

Площадь общая
Площадь застройки
Площадь общая с учетом коэффициента

Архитектурный план

Лист

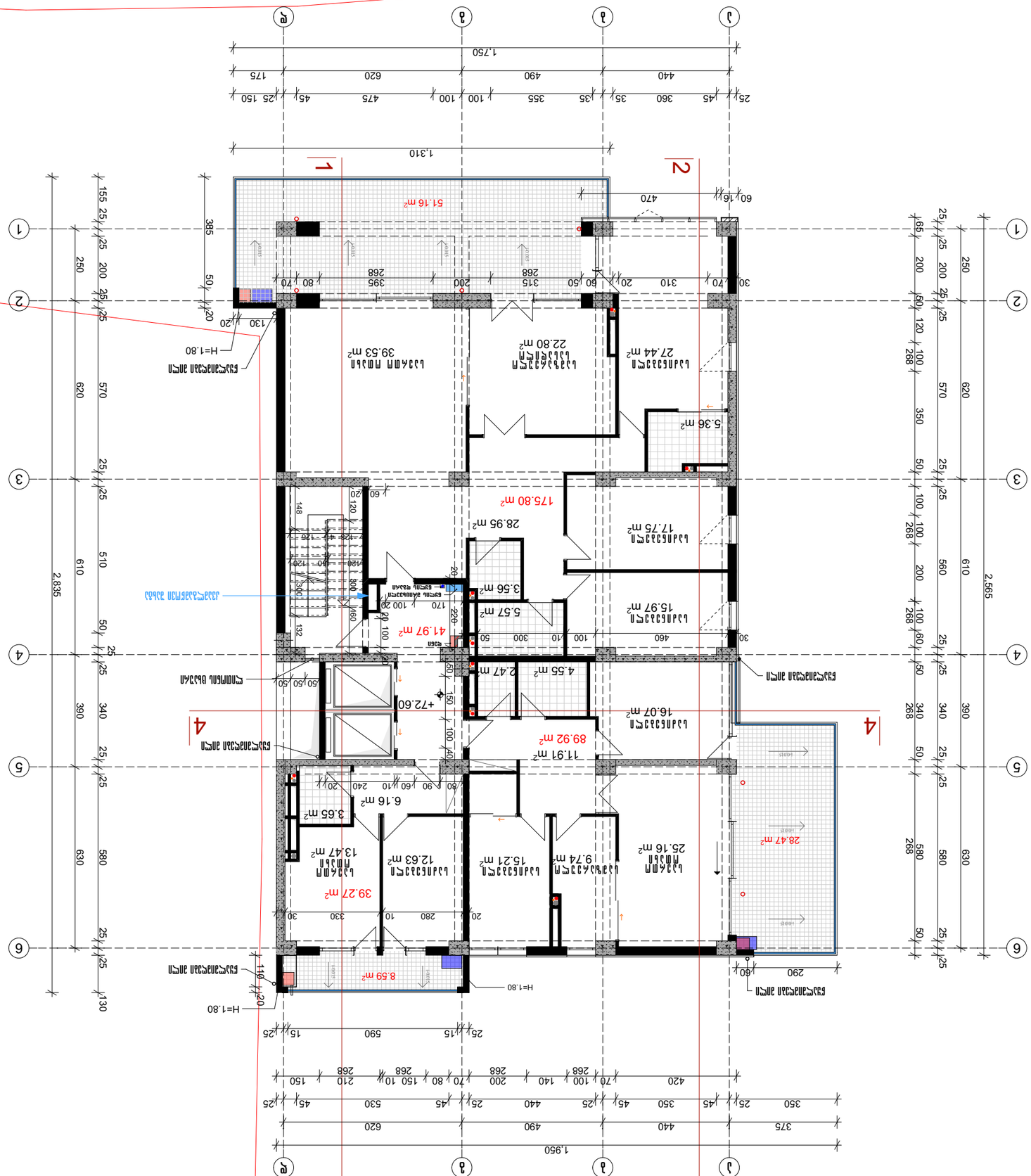
1
2
3
4
5
6
А
Б
В
Г
1.750
1.310
1.950
2.835
2.565
51.16 m²
175.80 m²
41.97 m²
89.92 m²
39.27 m²
28.47 m²
8.59 m²
39.53 m² Гостиная
22.80 m² Спальня
27.44 m² Спальня
28.95 m²
17.75 m² Спальня
5.36 m²
5.57 m²
15.97 m² Спальня
3.56 m²
4.55 m²
2.47 m²
16.07 m² Спальня
11.91 m²
25.16 m² Кухня
9.74 m² Столовая
15.21 m² Спальня
12.63 m² Спальня
13.47 m² Кабинет
6.16 m²
3.65 m²
+72.60
H=1.80
Спальня
Спальня
Спальня

ՀԱՏԱԿ	
ՇԻՆԱՐԱՐ	
ԱՇԽԱՏԱՆՔԱՅԻՆ ՆԱԽԱԳԻԾ	1:150

ՀԱՅԱՐԱՐ

Tel: (995 32) 24 17 18
Fax: (995 32) 24 17 17
ք. Երևան Կիևյան 24

ՍԵՓԱԿԱՆ	
ՊԱՏՎԻՐԱՏՈՒ	
ԳԼԽԱՎՈՐ ՃԱՐՏԱՐԱՊԵՏ	
ՀԱՍԱՐԱԿԱԿԱՆ ՊԱՏԱՍԽԱՆԱՏՈՒ

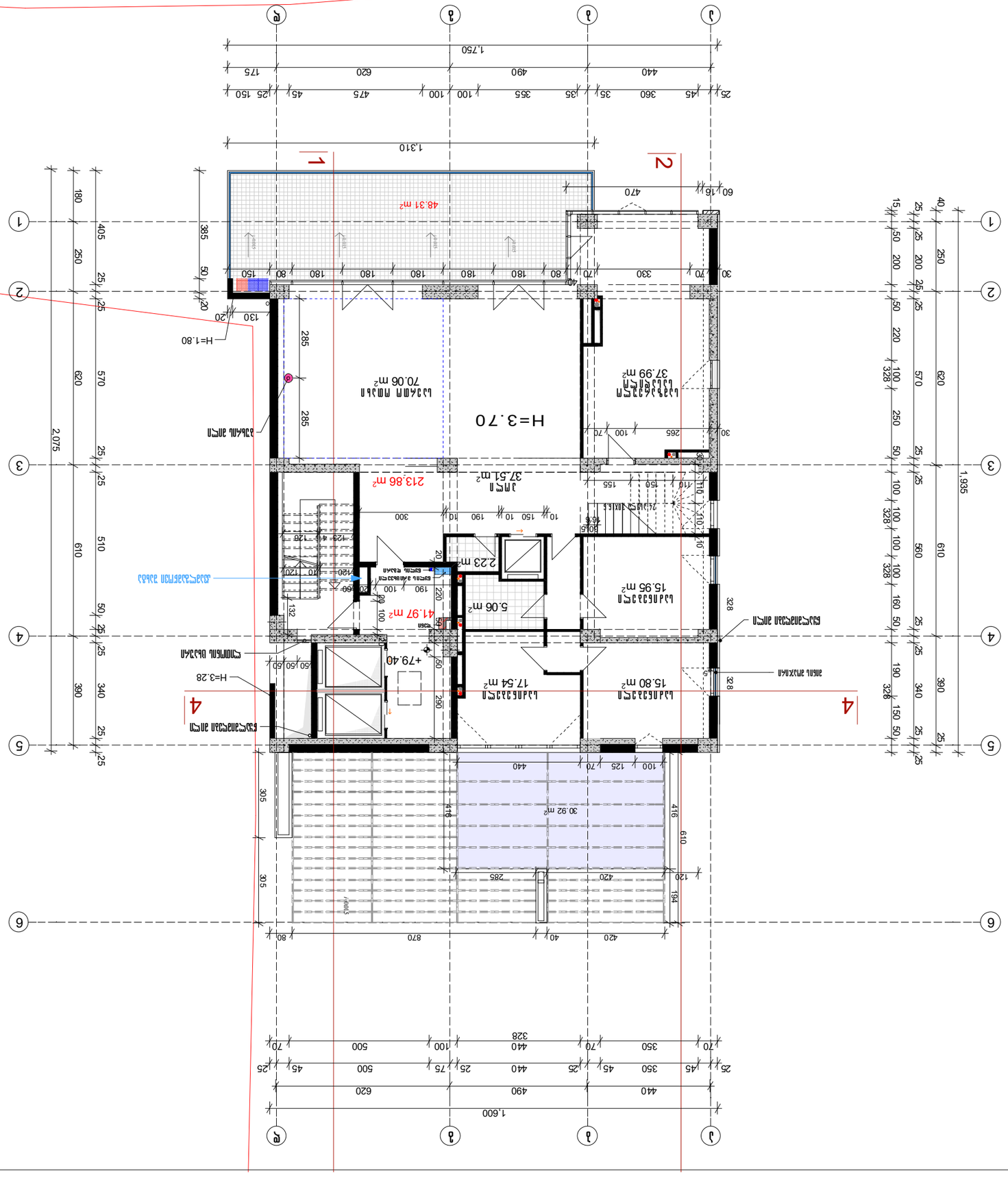

Архитектурно-строительная часть	
Стадия	Лист	Листов
Р	79.40	83
Наименование	
План 2 этажа	
Инв. № подл.	Подпись и дата	Взам. инв. №
Инв. № дубл.	Подпись и дата	
Изм.	Кол. уч.	Лист	№ док.	Подпись	Дата

Разработано	
Проверено	
Н. контроль	
ГИП	

ООО «Архитектурное бюро «Проект»
г. Минск, ул. Кульман, 24
Тел.: (995 32) 24 17 18
Fax: (995 32) 24 17 17

Масштаб	1:150
Формат	
Копировал	

Площадь квартиры - 289.64 м2

Площадь квартиры с учетом летних помещений

Площадь летних помещений

Граница квартиры

Архитектурно-строительная часть

Стадия Р | Лист 79.40 | Листов 83

План 2 этажа

Инв. № подл. | Подпись и дата | Взам. инв. №

Инв. № дубл. | Подпись и дата

Изм. | Кол. уч. | Лист | № док. | Подпись | Дата

Разработано

Проверено

Н. контроль

ГИП

ООО «Архитектурное бюро «Проект»
г. Минск, ул. Кульман, 24
Тел.: (995 32) 24 17 18
Fax: (995 32) 24 17 17

Масштаб 1:150

Формат

Копировал

ბინა	33
მთავარი სააბაზანო	1
სველი წერტილი	1
სველი წერტილი	1
სველი წერტილი

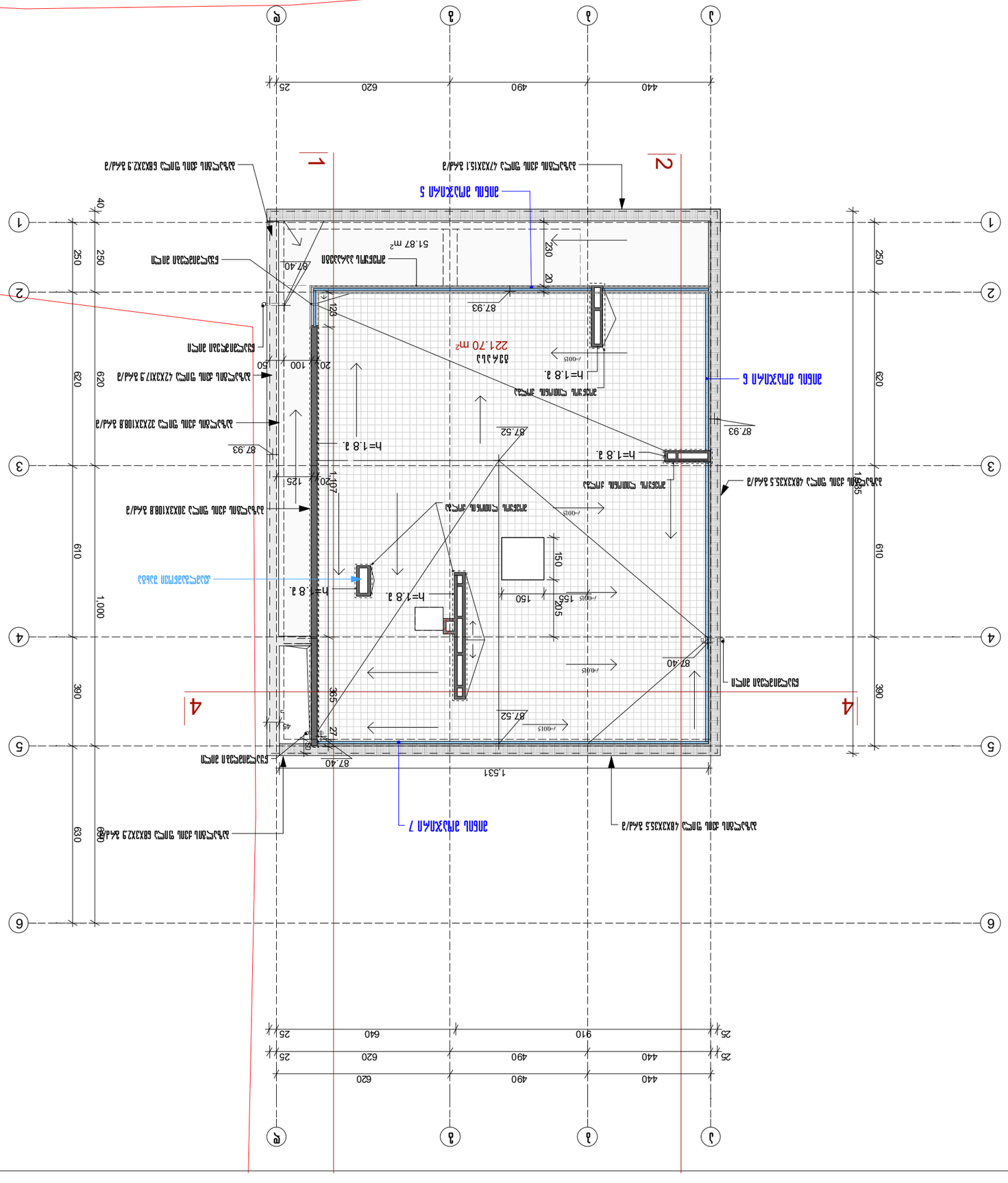
1
2
3
4
5
6
А
Б
В
Г
1.531
87.40
87.93
87.52
51.87 m²
221.70 m²
h=1.8 з.
440
490
620
25
910
640
1,000
610
390
630
250
620
1,107
365
150
205
155
123
125
100
50
40
27
45
20
230
87.40
F-001S
1-1
2-2
4-4
Экспликация помещений
Ведомость отделки помещений
Ведомость дверных проемов
Ведомость оконных проемов
Ведомость перемычек
Ведомость ограждений
Ведомость элементов благоустройства
Ведомость малых архитектурных форм
Ведомость прочих работ
Ведомость спецификаций
Ведомость ссылочных и прилагаемых документов
Ведомость изменений
Ведомость конструкций
Ведомость деталей
Ведомость деталей заполнения проемов
Ведомость деталей заполнения проемов
Ведомость деталей заполнения проемов