პირობითი აღნიშვნები:



მიწის ნაკვეთის საპროექტო საზღვარი

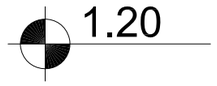

ნიშნული გეგმაზე/ჭრილში/ფასადზე

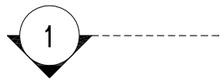

ჭრილის ხაზი



ღერძის ხაზი

ჩრდილოეთის ნიშანი

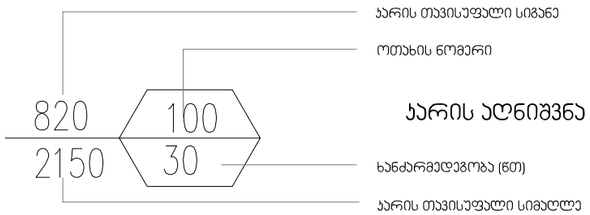

კარის აღნიშვნა



ოთახის/სივრცის აღნიშვნა

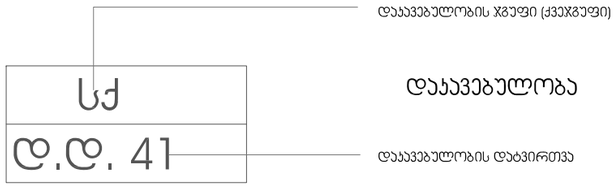

დაჯავებულობა

კედლის ცეცხლმედეგობა (ერთსაათიანი)

კედლის ცეცხლმედეგობა (ორსაათიანი)

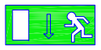

გასასვლელი



მისაწვდომი სვლაგეზი

შენობიდან გამოსასვლელი



თავშეყრის ჯგუფი (თ3)



დაწესებულებითი ჯგუფი (დწ)



საცხოვრებელი ჯგუფი (ს3)



საქმიანი ჯგუფი (სქ)



სასაწყობო ჯგუფი (სწ)

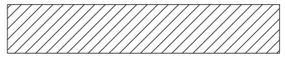

დამხმარე ჯგუფი (დს)

საცხოვრებელი ჯგუფი (სც)



საპროექტო (ბეტონის) კედელი



საპროექტო (ბლოკის, თაბაშირმუყაოს) კედელი



საპროექტო (მრავალშრიანი მსუბუქი) კედელი

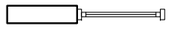

საპროექტო მინის(ვიტრაჟის) კედელი



სახანძრო მილდგარი



ავტოსაშხეფი



განგაშის სისტემა



კვამლის საკონტროლო სისტემა



ღიობი ფილაში



ხელის ცეცხლმაქრი



სასმელი წყლის შადრევანი

შენობა-ნაგებობის უსაფრთხოების წესებთან შესაბამისობის ანალიზი

გამოყენებული წესები - **„შენობა-ნაგებობის უსაფრთხოების წესები“**

ჩამოთვალეთ შენობის დაკავებულობები და აღწერეთ თითოეული გამოყენება
დაწესებულებითი ჯგუფი, ქვეჯგუფი **დწ-1** (სარეაბილიტაციო ცენტრის ფართობები ფიზიკური და სხვა სახის თერაპიისთვის, პაციენტების დასარჩენი ოთახები, სახელოსნოები შშმ პირთა თერაპიისთვის -I დან IV სართულის ჩათვლით).
თავშეყრის ჯგუფი, ქვეჯგუფი **თვ-3** (აუზი და გასახდელები I სართულზე, საკონფერენციო დარბაზი და ფიზ. თერაპიის დარბაზი II სართულზე).
თავშეყრის ჯგუფი, ქვეჯგუფი **თვ-2** (კაფეტერია III სართულზე)
საქმიანი ჯგუფი, სქ (გასახდელები ექიმებისთვის, დაცვის ოთახი, საოფისე ოთახები, ადმინისტრაციის ოთახები და სამზარეულო -I დან IV სართულის ჩათვლით).
სავაჭრო ჯგუფი, სვ (აფთიაქი I სართულზე).
საცხოვრებელი ჯგუფი, სც-2 (მებაღის საცხოვრებელი ოთახი -I სართულზე).
სასაწყობო ჯგუფი, ქვეჯგუფი **სწ-1** (საწყობები -I სართულზე, თეთრეულის შესანახი სათავსი და გარდერობი I, III, IV სართულებზე).
დამხმარე სათავსი, დს (სამანქანო ოთახი და დამხმარე სათავსები -I, III, IV სართულებზე და სამანქანოს სართ.)

კონსტრუქციის ტიპი:	
განსაზღვრეთ კონსტრუქციის ტიპი ახალი შენობისთვის: მაგალითი: II-A, II-B, V-A, V-B	I-A
შერეული კონსტრუქციის შემთხვევაში მიუთითეთ ტიპები, რომელიც გამოყენებული იქნება, განსაზღვრეთ ტიპები და მათი მდებარეობა:	

სიმაღლის შეზღუდვები ცხრილი 503 -ის მიხედვით		
დაკავებულობები	**დასაშვები სართულიანობა**	**შემოთავაზებული სართულიანობა**
1. **დაწესებულებითი ჯგუფი,** ქვეჯგუფი **დწ-1**	შეუზღუდავი	5 (-I დან IV სართ. ჩათვლით)
2. თავშეყრის ჯგუფი, ქვეჯგუფი **თვ-3**	შეუზღუდავი	2 (I და II სართულზე)
3. თავშეყრის ჯგუფი, ქვეჯგუფი **თვ-2**	შეუზღუდავი	1 (III სართულზე)
4. საქმიანი ჯგუფი, სქ	შეუზღუდავი	5 (-I დან IV სართ. ჩათვლით)

5. სავაჭრო ჯგუფი, სვ	შეუზღუდავი	1 (I სართულზე)
6. საცხოვრებელი ჯგუფი, სც-2	შეუზღუდავი	1 (-I სართულზე)
7. სასაწყობო ჯგუფი, ქვეჯგუფი **სწ-1**	შეუზღუდავი	4 (-I, I, III, IV სართულებზე)
8. დამხმარე სათავსი, დს	შეუზღუდავი	4 (-I, III, IV და სამანქანო სართ.)
	დასაშვები სიმაღლე	**შემოთავაზებული სიმაღლე**
საერთო სიმაღლე =	შეუზღუდავი	**14.72 (მიწის დონის ნიშნული - 0.62=481.63 მ.)**
მიწის ზემოთ სართულის რაოდენობა =	შეუზღუდავი	**4**

ფართობის შეზღუდვები ცხრილი 503 -ის მიხედვით		
დაკავებულობები	**დასაშვები ფართობი**	**შემოთავაზებული ფართობი**
1. **დაწესებულებითი ჯგუფი,** ქვეჯგუფი **დწ-1**	შეუზღუდავი	**1874.7**
2. თავშეყრის ჯგუფი, ქვეჯგუფი **თვ-3**	შეუზღუდავი	**659.2**
3. თავშეყრის ჯგუფი, ქვეჯგუფი **თვ-2**	შეუზღუდავი	**144.3**
4. საქმიანი ჯგუფი, სქ	შეუზღუდავი	**392.9**
5. სავაჭრო ჯგუფი, სვ	შეუზღუდავი	**36.1**
6. საცხოვრებელი ჯგუფი, სც-2	შეუზღუდავი	**33.3**
7. სასაწყობო ჯგუფი, ქვეჯგუფი **სწ-1**	შეუზღუდავი	**408.0**
8. დამხმარე სათავსი, დს	შეუზღუდავი	**314.5**
იატაკის საერთო ფართობი =	**3863.0**	
იატაკების რაოდენობა =	**5**	
შენობის საერთო ფართობი =	**6376.8**	

გარე კედლის ცეცხლმედეგობისა და ღიობისადმი მოთხოვნები ცხრილების 602-ის და 705.8 -ის მიხედვით									
გარე კედელი	**ხანძარსაწინააღმდეგო მანძილი** (მეტრი)	**ცეცხლმედეგობის ხარისხი** (საათი)		**კედლის ღიობების ფართობი** (კედლის %)					
		მოთხოვნილი	**გათვალისწინებული**	**დასაშვები**			**გათვალისწინებული**		
				დაცული	**დაუცველი საშხეფებით**	**დაუცველი**	**დაცული**	**დაუცველი საშხეფებით**	**დაუცველი**

1-15	9.9 მ	-	-	-	შეუზ.	-	-	20 %	-
ა-ე	14.2 მ	-	-	-	შეუზ.	-	-	15 %	-
15-1	7.4 მ	-	-	-	შეუზ.	-	-	32 %	-
ე-ა	21.6 მ	-	-	-	შეუზ.	-	-	25 %	-

ხანძრისაგან დაცვის სისტემებისადმი მოთხოვნები							
დაკავებულობები/ სივრცეები/გასასვლელი საშუალებები	ავტოსაშხეფი სისტემა	ალტერნატიული ავტომატური ცეცხლსაქრობი სისტემები	სახანძრო განგაშისა, კვამლაღმოჩენი და ცეცხლაღმოჩენი სისტემები	სახანძრო მილდგარების სისტემები	კვამლის საკონტროლო სისტემები	ხელის ცეცხლმაქრები	საავარიო განგაშის სისტემები
დწ-1	კი	არა	კი	არა	კი	არა	კი
თვ-3	კი	არა	კი	არა	კი	არა	კი
თვ-2	კი	არა	კი	არა	კი	არა	კი
სქ	კი	არა	კი	არა	კი	არა	კი
სვ	კი	არა	კი	არა	კი	არა	კი
სც-2	კი	არა	კი	არა	კი	არა	კი
სწ-1	კი	არა	კი	არა	კი	არა	კი
დს	კი	არა	არა	არა	კი	არა	არა
დერეფანი	კი	არა	კი	კი	კი	კი	კი
სახანძრო-სამაშველო სამსახურის მიერ გამოსაყენებელი მისაერთებლები				კი			
სახანძრო ტუმბოები და წყლის რეზერვუარი				კი			

თითოეული სართულიდან გასასვლელი საშუალება									
სართულები	დაკავებულობა და დაკავებულობის დატვირთვის ჯამური მაჩვენებელი	მოთხოვნილი გასასვლელების/გასასვლელთან მისადგომის რაოდენობა	გათვალისწინებული გასასვლელების/გასასვლელთან მისადგომის რაოდენობა და ტიპი	გასასვლელი საშუალებების სიგანე(მეტრი)					
				გზა-კიბეები		დერეფანი,		გასასვლელის გზა-კარი	
				მოთხოვნილი	გათვალისწინებული	მოთხოვნილი	გათვალისწინებული	მოთხოვნილი (ერთ კარზე)	გათვალისწინებული (ერთ კარზე)
სარდაფი	დწ-1 _17 სქ _61 დს_9 სწ-1 _9 სც-2_2 სულ 98	2	3	1.1	1.3 მინ. (თითო)	1.2	2.75-3.05	0.82	0.85 (2 გასასვლელის გზა კარი)
პირველი სართული	დწ-1_52 თვ-3_77 სვ _ 13 სქ_2 დს_1 სულ 145	2	4	-	-	1.2	2.3-3.05	0.82	1.7 (6 გასასვლელის გზაკარი)
მეორე სართული	დწ-1_56 თვ-3_177 სქ_28 სულ 261	2	4	1.1	1.3 მინ. (თითო)	1.3	2.55-3.05	0.82	0.85 (4 გასასვლელის გზა კარი)
მესამე სართული	დწ-1_50 თვ-2_104 სქ_11 დს_2 სწ-1_1 სულ 168	2	3	1.1	1.3 მინ. (თითო)	1.2	2.55-3.05	0.82	0.85 (3 გასასვლელის გზა კარი)
მეოთხე სართული	დწ-1_47 სქ_3 დს_2 სწ-1_1 სულ 53	2	2	1.1	1.3 მინ. (თითო)	1.2	2.75-3.05	0.82	0.85 (3 გასასვლელის გზა კარი)

სამანქანოს სართული	დს_2	2	2	1.1	1.3 მინ. (თითო)	1.2	2.75-3.05	0.82	0.85 (2 გას. გზა კარი)

წყალსადენი სისტემის ფიქსირებული მოწყობილობების რაოდენობა ცხრილი 1602.1-ის მიხედვით													
სართულები	დაკავებულობა და დაკავებულობის დატვირთვის ჯამური მაჩვენებელი	ფიქსირებული მოწყობილობები(ცალი)											
		უნიტაზი		ტუალეტის ხელსაბანები		აბაზანა/შხაპი		სასმელი წყლის ფანტანი		სამომსახურეო ნიჟარა		სამზარეულოს ნიჟარა	
		მოთხოვნილი	გათვალისწინებული	მოთხოვნილი	გათვალისწინებული	მოთხოვნილი	გათვალისწინებული	მოთხოვნილი	გათვალისწინებული	მოთხოვნილი	გათვალისწინებული	მოთხოვნილი	გათვალისწინებული
სარდაფიდან მეოთხე სართ.	დწ-1 _222	22	59	22	59	14	14	3	15	1	1	-	-
პირველ და მეორე სართ.	თვ-3 _254	3	4	1	4	-	6	1	3	1	1	-	-
მესამე სართ.	თვ-2 _104	2	4	1	4	-	-	1	1	1	1	1	1
სარდაფიდან მეოთხე სართ.	სქ _105	5	6	3	6	-	1	2	2	1	1	-	3
პირველი სართ.	სვ _ 13	1	-	1	-	-	-	-	-	1	1	-	-
სარდაფი	სც-2_2	1	1	1	1	1	1	-	-	-	-	1	1
სარდაფის სართ.	სწ-1 _12	1	2	1	2	-	-	-	-	1	1	-	-
სარდაფიდან სამანქანოს სართ.	დს _ 15	-	-	-	-	-	-	-	-	-	-	-	-


01:12:07:003:022
01:12:07:003:009
01:12:07:004:022
01:12:07:005:013
01:12:07:005:022
01:12:07:007:024
01:12:07:007:023
01:12:07:007:002
01:12:07:007:013
01:12:07:006:007
01:12:07:006:002
01:12:07:004:070
01:12:07:008:007
01:12:07:008:002
01:12:07:009:036
01:12:07:003:027
01:12:07:004:005
01:12:07:001:010
01:12:07:003:003
01:12:07:003:022
01:12:07:008:003
01:12:06:002:039
01:12:06:002:017
01:12:06:002:021
01:12:07:008:003
01:12:07:006:010
01:12:07:006:002
01:12:03:039:009
01:12:03:039:015
01:01:153
01:01:201
01:01:262
01:01:334
01:01:395
01:01:331
01:00:601
01:00:684
01:00:308
01:01:201
01:01:201
01:01:201

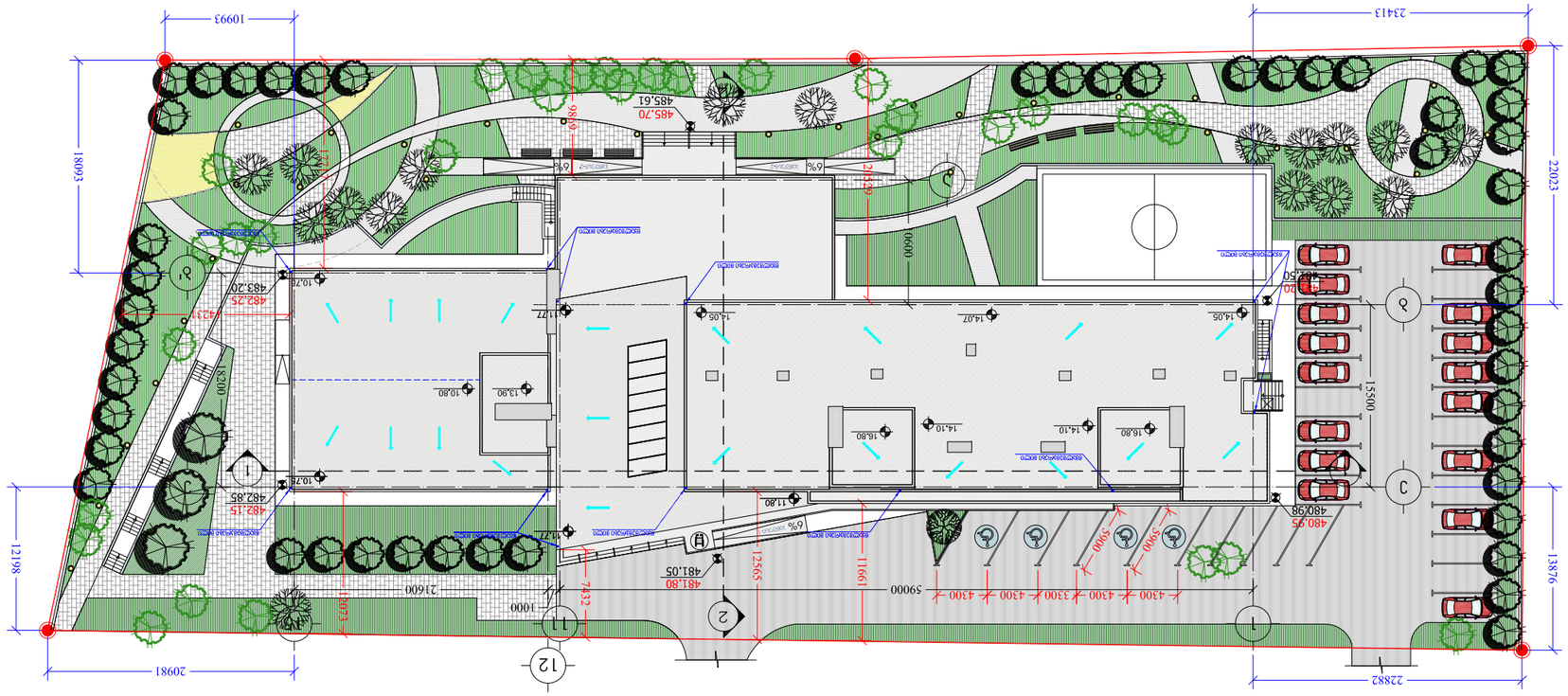

ОБЩЕСТВО С ОГРАНИЧЕННОЙ ОТВЕТСТВЕННОСТЬЮ «СТРОИТЕЛЬНАЯ КОМПАНИЯ «ЗЕЛЕНЫЙ ДОМ»	CLIENT
ЖИЛОЙ КОМПЛЕКС «ЗЕЛЕНЫЙ ДОМ»	PROJECT
ЛЕНИНГРАДСКАЯ ОБЛ., ГАТЧИНСКИЙ Р-Н, ГОРОДСКОЕ ПОСЕЛЕНИЕ ВЕЛИКОДВОРСКОЕ, ДЕРЕВНЯ ВЕЛИКОДВОРЦЫ, УЛ. ЛЕСНАЯ, №4	ADDRESS
ГЕНЕРАЛЬНЫЙ ПЛАН	
Н. КОНТРОЛЬ	
ГИП	
ГАП	
ВЫПУСК	
Н. КОНТРОЛЬ	
ГАП	
ГИП	
ГЕНЕРАЛЬНЫЙ ПЛАН	

ГЕНПЛАН.dwg	FILE NAME
A-3	PAPER SIZE

LEGEND

- ГРАНИЦА ЗЕМЕЛЬНОГО УЧАСТКА
- ОСЬ ЗДАНИЯ
- ОСЬ ПРОЕЗДА
- ОСЬ ВЫНОСНАЯ
- ±0.00 ОТМЕТКА ПЛАНИРОВОЧНАЯ ПРОЕКТНАЯ
- 482.15 ОТМЕТКА ПЛАНИРОВОЧНАЯ ПРОЕКТНАЯ ПРОЕКТИРУЕМОГО ОБЪЕКТА
- 482.85 ОТМЕТКА ПЛАНИРОВОЧНАЯ ПРОЕКТНАЯ ПРОЕКТИРУЕМОГО ОБЪЕКТА

NOTES

1. ЗДАНИЕ ВЫПОЛНЕНО ПО ИНДИВИДУАЛЬНОМУ ПРОЕКТУ.
2. ЗДАНИЕ ОБЕСПЕЧЕНО ВОДОСНАБЖЕНИЕМ, ВОДООТВЕДЕНИЕМ, ЭЛЕКТРОСНАБЖЕНИЕМ, ОТОПЛЕНИЕМ, ВЕНТИЛЯЦИЕЙ, СВЯЗЬЮ И СЛАБОТОЧНЫМИ СИСТЕМАМИ.

KEY PLAN

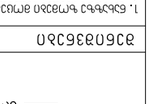

ЗАО «ЗЕЛЕНЫЙ ДОМ»	ЗАКАЗЧИК
ЗАО «ЗЕЛЕНЫЙ ДОМ»	ГЕНПОДРЯДЧИК
ЗАО «ЗЕЛЕНЫЙ ДОМ»	ГЕНПРОЕКТИРОВЩИК
ЗАО «ЗЕЛЕНЫЙ ДОМ»	ГЕНПРОЕКТИРОВЩИК
ЗАО «ЗЕЛЕНЫЙ ДОМ»	ГЕНПРОЕКТИРОВЩИК

ГЕНЕРАЛЬНЫЙ ПЛАН	
15/08/2018	DATE OF ISSUE
REVISIONS	
DRWG.	
8368383	
STAGE	
ЭТАП	

№	REV.	DATE
1		
2		
3		
4		
5		
6		

PAGES. ЛИСТОВ

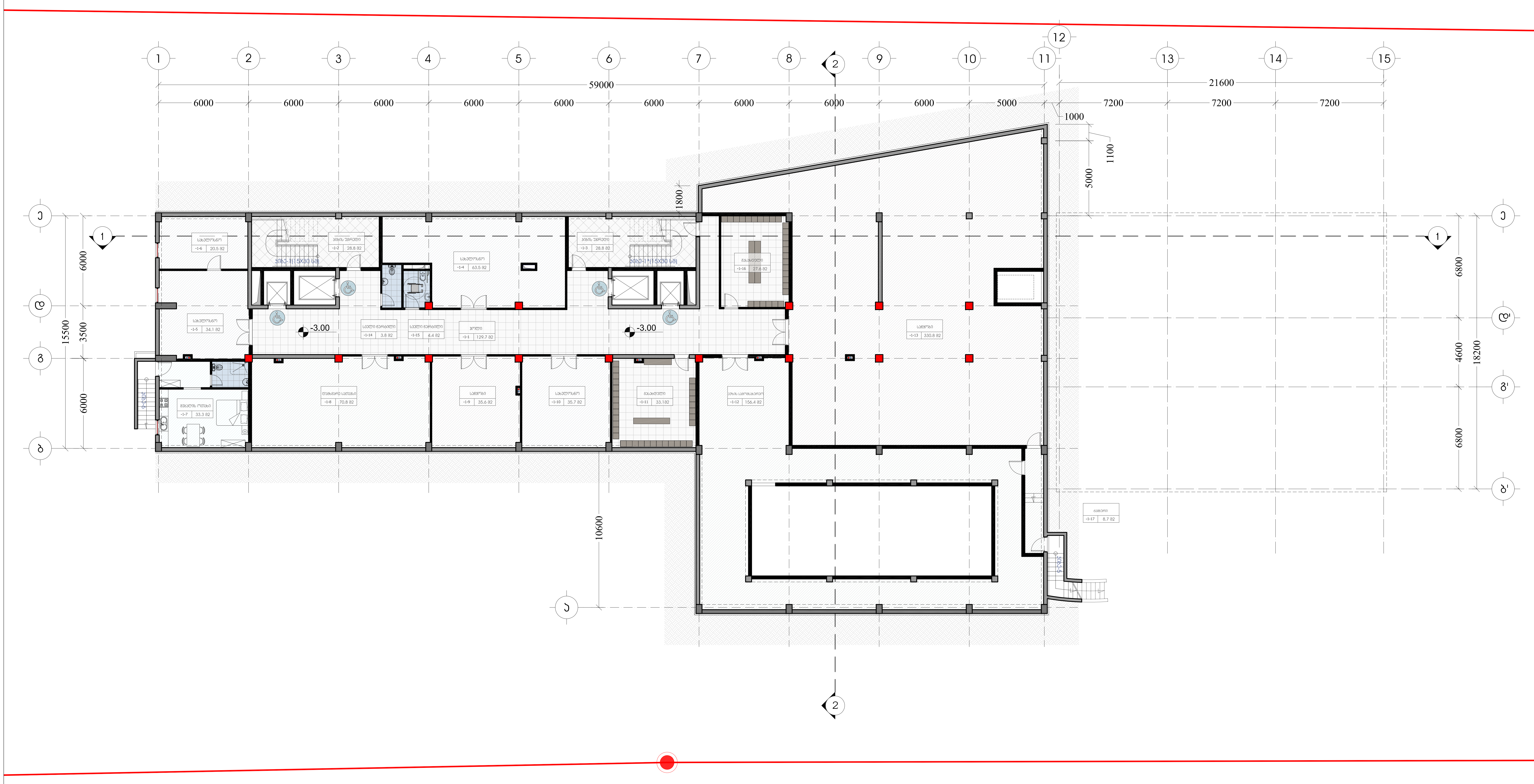

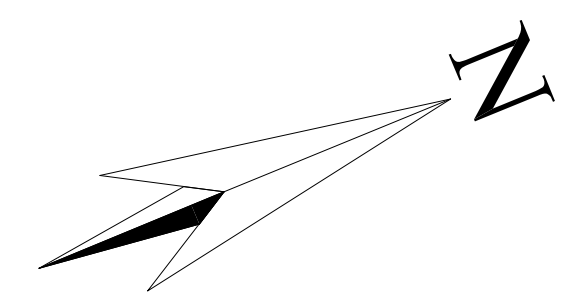

ფორმატი PAPER SIZE	ფაილის სახელი FILE NAME
A-2	gegmebi.dwg

პირობითი აღნიშვნები LEGEND

ნაკვეთის საზღვარი

ღერძის ხაზი

ჭრილის ხაზი

±0.00 არქიტექტურული ნიშნული

ოთახის/სივრცის დასახელება

კაბინეტი

1-8 | 20.0 მ2

ოთახის/სივრცის ნომერი

ოთახის/სივრცის ფართობი

შენიშვნები NOTES

1. ნახაზზე ზომები მოცემულია მილიმეტრებში;
2. ნახაზზე ყველა ცვლილება მშენებლობისას შეთანხმებული უნდა იყოს პროექტის ავტორთან;

სიტუაციური სქემა KEY PLAN

სიტუაციური სქემა

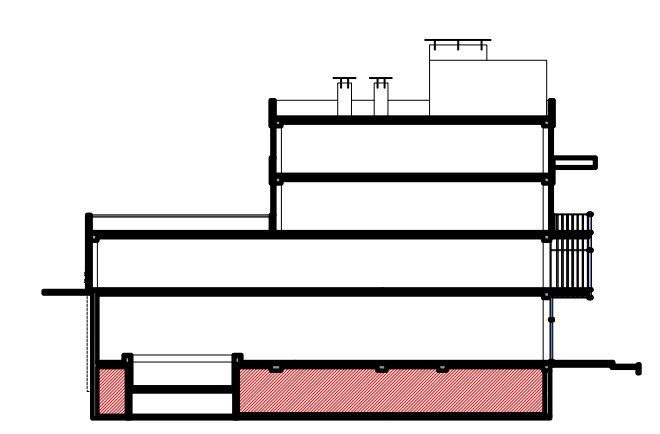

დამკვეთი CLIENT: შპს კენ ვოლკერის სახელობის სამედიცინო რეაბილიტაციის საუნივერსიტეტო კლინიკა

პროექტი PROJECT: სარეაბილიტაციო ცენტრი

მისამართი ADDRESS: საქართველო, თბილისი, ნაძალადევის რაიონი, გუდამაყრის ქუჩა., №4

თანამდებობა	გვარი	ხელმოწერა
დირექტორი	ი. ნატროშვილი	
არქიტექტორი	ნ.ჭრელაშვილი	
ავტორი	ნ.ჭრელაშვილი	
ინჟინერი	ს. პაპაშვილი	

შპს კენ ვოლკერის სახელობის სამედიცინო რეაბილიტაციის საუნივერსიტეტო კლინიკა

არქიტექტურული ნაწილი
ARCHITECTURE

მასშტაბი SCALE	1:200	თარიღი DATE OF ISSUE	15/08/2018

ნახაზი DRWG.: გეგმა -3.00 ნიშნულზე

კორექტირება REVISIONS

№	კორექტ. REV.	თარიღი DATE
1		
2		
3		
4		
5		
6		

სტადია STAGE	ფურც. PAGES
პროექტი	

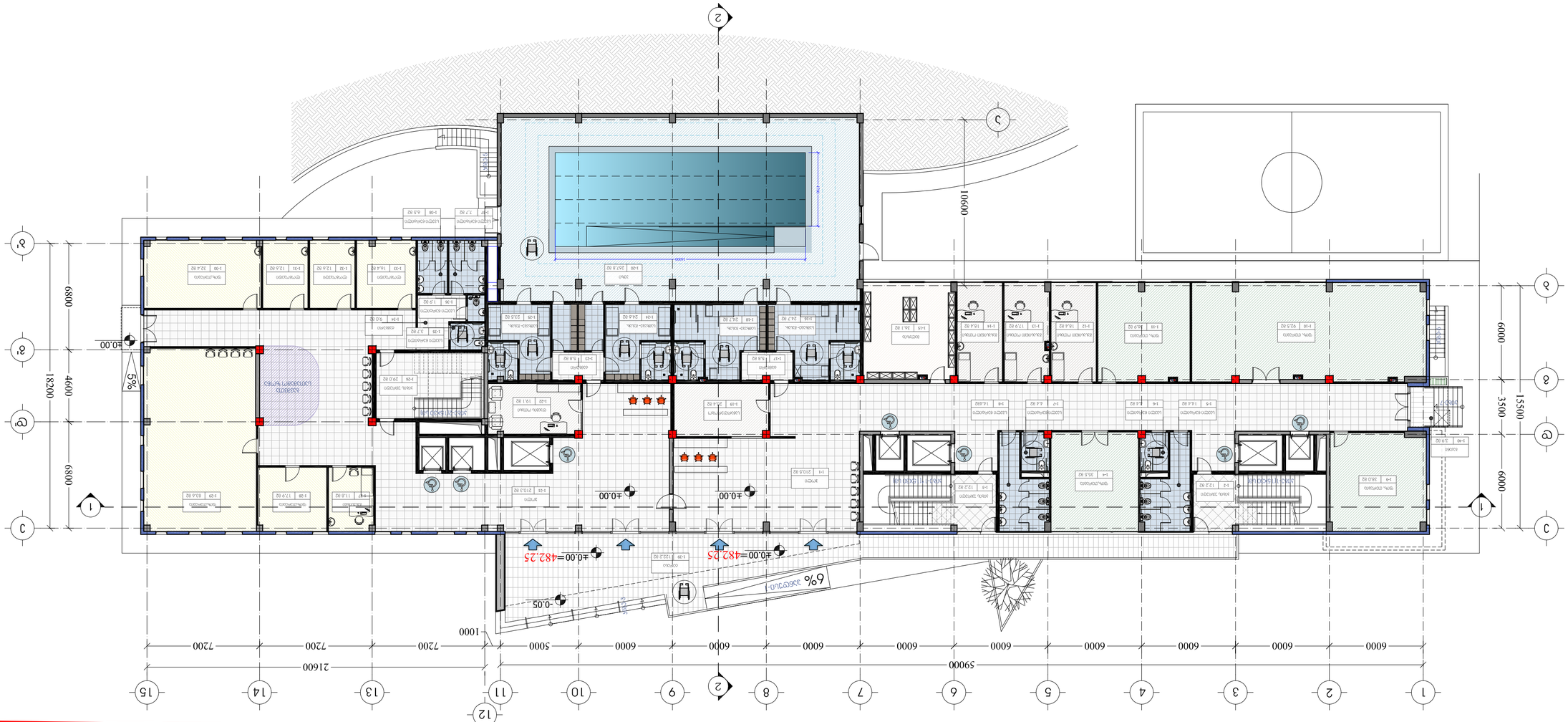



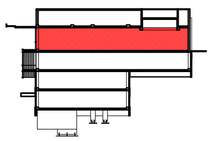

КЛЮЧ ПЛАНА
KEY PLAN

ЗНАЧЕНИЯ ЛИНИЙ
LEGEND

Граница участка	Границы благоустройства
Ось здания	Ось сооружения
Здание проектируемое	Здание существующее
Сооружение проектируемое	Сооружение существующее
Линия электропередач	Линия связи
Линия газопровода	Линия водопровода
Линия канализации	Линия теплотрассы
Ограждение	Подпорная стена
Откос	Бровка
Дорога	Тротуар
Площадка	Газон
Проезд	Пешеходная дорога
Спортивная площадка	Детская площадка
Площадка для отдыха	Площадка для сушки белья
Площадка для мусоросборников	Площадка для выгула собак
Площадка для стоянки автомобилей	Площадка для стоянки автомобилей

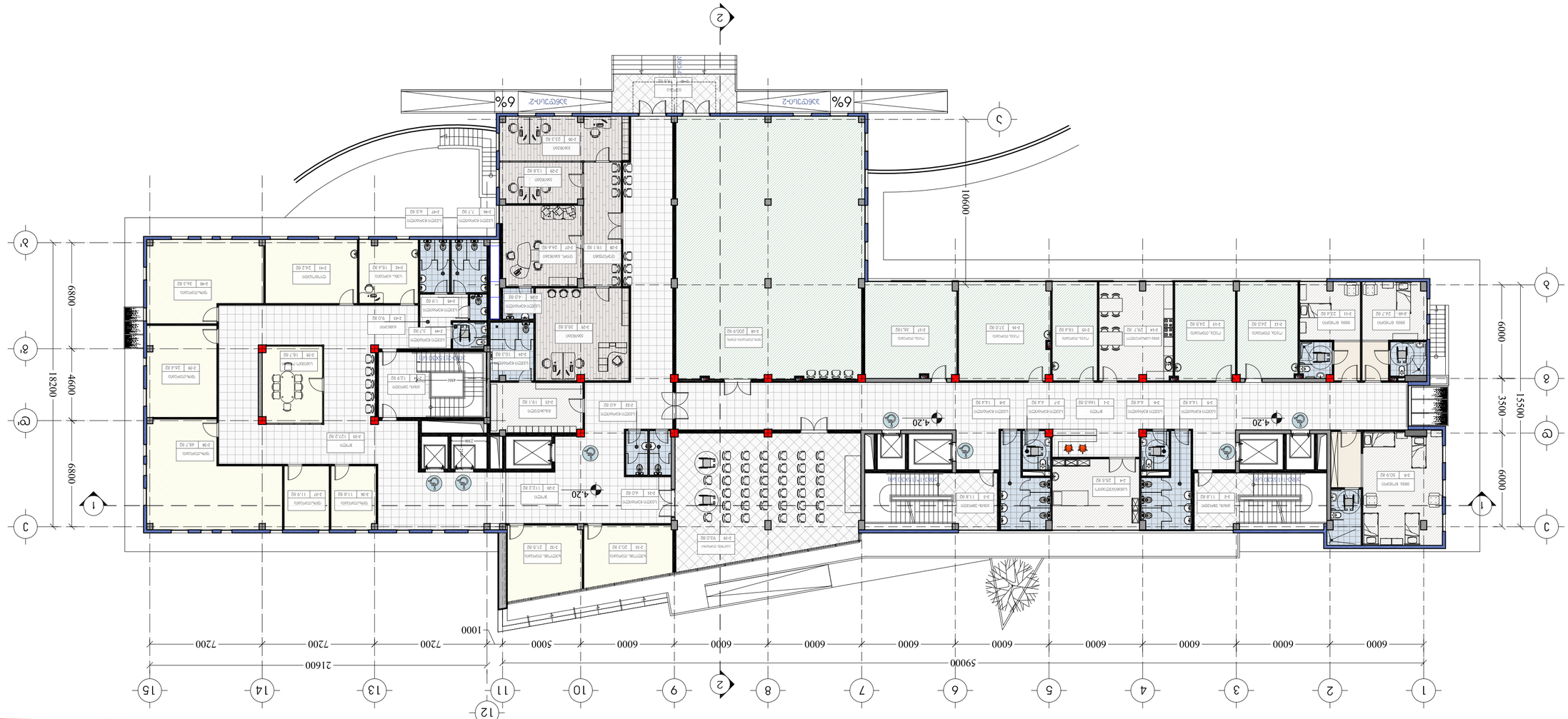



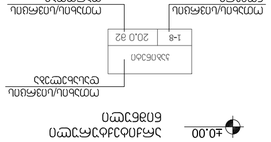

ՀԱՏԱԿԱԳԾԻ ՀԱՄԱՐ KEY PLAN	ՆԱԽԱԳԾԻ ՄԱՍԵՐԻ ՑՈՒՑԱԿ LIST OF DRAWINGS

ՀԱՏԱԿԱԳԾԻ ՀԱՄԱՐ
KEY PLAN

ՆԱԽԱԳԾԻ ՄԱՍԵՐԻ ՑՈՒՑԱԿ
LIST OF DRAWINGS

ՀԱՅԱՍՏԱՆԻ ԱՆԿԱԽ ՊԱՇՏՊԱՆՈՒԹՅԱՆ ՆԱԽԱՐԱՐՈՒԹՅԱՆ ՄԱՍՆԱԳԻՏԱԿԱՆ ՀԱՄԱԼՍԱՐԱՆ
ՀՀ ՍՅՈՒՆԻՔԻ ՄԱՐԶԻ ԿԱՊԱՆ ՔԱՂԱՔԻ ՀԱՄԱՅՆՔԱՊԵՏԱՐԱՆ ՇԵՆՔԵՐԻ ՎԵՐԱԿԱՌՈՒՑՄԱՆ ԵՎ ՀԱՍԱՐԱԿԱԿԱՆ ՕԳՏԱԳՈՐԾՄԱՆ ՆՊԱՏԱԿՈՎ ՆԱԽԱԳԻԾ

ՀՀ ՍՅՈՒՆԻՔԻ ՄԱՐԶԻ ԿԱՊԱՆ ՔԱՂԱՔԻ ՀԱՄԱՅՆՔԱՊԵՏԱՐԱՆԻ ՇԵՆՔԵՐԻ ՎԵՐԱԿԱՌՈՒՑՄԱՆ ԵՎ ՀԱՍԱՐԱԿԱԿԱՆ ՕԳՏԱԳՈՐԾՄԱՆ ՆՊԱՏԱԿՈՎ ՆԱԽԱԳԻԾ

CLIENT

ՀԱՄԱՅՆՔԱՅԻՆ ԾԱՌԱՅՈՒԹՅՈՒՆՆԵՐԻ ԿԱԶՄԱԿԵՐՊՄԱՆ ԵՎ ԶԱՐԳԱՑՄԱՆ ՆԱԽԱՐԱՐՈՒԹՅԱՆ ՀԱՄԱՐ

PROJECT

ՀԱՄԱՅՆՔԱՅԻՆ ՕԺԱՆԴԱԿՈՒԹՅԱՆ ՇԵՆՔ
ԳԱՖԵՍՊ

ADDRESS

ՀԱՅԱՍՏԱՆԻ ՀԱՆՐԱՊԵՏՈՒԹՅՈՒՆ, ՍՅՈՒՆԻՔԻ ՄԱՐԶ,
ԿԱՊԱՆ ՔԱՂԱՔ, ՇԵՆՔԵՐԻ ՀԱՄԱԼԻՐ, N4

ԱՇԽԱՏԱՆՔԻ ՓՈՒԼ	Ա. ՀԱՅՐԱՊԵՏՅԱՆ	
ՀԱՍԱՐԱԿԱԿԱՆ ՏՆՕՐԴ	Ա. ՀԱՅՐԱՊԵՏՅԱՆ	
ՀԱՇՎԱՊԱՀ	Ե. ՀԱՅՐԱՊԵՏՅԱՆ	
ՆԱԽԱԳԻԾ	Ե. ՀԱՅՐԱՊԵՏՅԱՆ	
ԳԼԽԱՎՈՐ ՃԱՐՏԱՐԱՊԵՏ	Ա. ՀԱՅՐԱՊԵՏՅԱՆ	
ՊԱՏՎԻՐԱՏՈՒ		

ՀՀ ՍՅՈՒՆԻՔԻ ՄԱՐԶԻ ԿԱՊԱՆ ՔԱՂԱՔԻ ՀԱՄԱՅՆՔԱՊԵՏԱՐԱՆԻ ՇԵՆՔԵՐԻ ՎԵՐԱԿԱՌՈՒՑՄԱՆ ԵՎ ՀԱՍԱՐԱԿԱԿԱՆ ՕԳՏԱԳՈՐԾՄԱՆ ՆՊԱՏԱԿՈՎ ՆԱԽԱԳԻԾ

ARCHITECTURE

ՃԱՐՏԱՐԱՊԵՏՈՒԹՅՈՒՆ ՇԻՆԱՐԱՐՈՒԹՅՈՒՆ

ՄԱՍՇՏԱԲ SCALE	1:200	ԱՄՍԱԹԻՎ DATE OF ISSUE
		15/08/2018

REVISIONS

ՓՈՓՈԽՈՒԹՅՈՒՆՆԵՐ

N	ԱՐՁԱԿԱԾ REV.	ԱՄՍԱԹԻՎ DATE
1		
2		
3		
4		
5		
6		

ՇՐՋԱՆ. PAGES

ՎԻՃԱԿ STAGE

ՆԱԽԱԳԻԾ

DRWG.

ՀԱՏԱԿԱԳԾԵՐԻ ՑՈՒՑԱԿ
ԳԼԽԱՎՈՐ ՀԱՏԱԿԱԳԻՐ

ՀԱՏԱԿԱԳԾԵՐԻ ՑՈՒՑԱԿ
ԳԼԽԱՎՈՐ ՀԱՏԱԿԱԳԻՐ

ՀԱՏԱԿԱԳԾԻ ԱՆՎԱՆՈՒՄ SHEET NAME	ՀԱՏԱԿԱԳԾԻ ՀԱՄԱՐ SHEET NO.
ԳԼԽԱՎՈՐ ՀԱՏԱԿԱԳԻՐ GENERAL PLAN	A-2

ՀԱՏԱԿԱԳԾԻ ՀԱՄԱՐ
SHEET NO.

ՀԱՏԱԿԱԳԾԻ ԱՆՎԱՆՈՒՄ
SHEET NAME

ԳԼԽԱՎՈՐ ՀԱՏԱԿԱԳԻՐ
GENERAL PLAN

gegmeb1.dwg

ՀԱՏԱԿԱԳԾԵՐԻ ՑՈՒՑԱԿ
LIST OF DRAWINGS

ՀԱՏԱԿԱԳԾԻ ՀԱՄԱՐ
SHEET NO.

ՀԱՏԱԿԱԳԾԻ ԱՆՎԱՆՈՒՄ
SHEET NAME

ՀԱՅԱՍՏԱՆԻ ԱՆԿԱԽ ՊԱՇՏՊԱՆՈՒԹՅԱՆ ՆԱԽԱՐԱՐՈՒԹՅԱՆ ՄԱՍՆԱԳԻՏԱԿԱՆ ՀԱՄԱԼՍԱՐԱՆ

ՀՀ ՍՅՈՒՆԻՔԻ ՄԱՐԶԻ ԿԱՊԱՆ ՔԱՂԱՔԻ ՀԱՄԱՅՆՔԱՊԵՏԱՐԱՆԻ ՇԵՆՔԵՐԻ ՎԵՐԱԿԱՌՈՒՑՄԱՆ ԵՎ ՀԱՍԱՐԱԿԱԿԱՆ ՕԳՏԱԳՈՐԾՄԱՆ ՆՊԱՏԱԿՈՎ ՆԱԽԱԳԻԾ

ფორმატი PAPER SIZE	ფაილის სახელი FILE NAME
A-2	gegmebi.dwg

ჯერობითი აღნიშვნები LEGEND

- ნაკვეთის საზღვარი
- ღერძის ხაზი
- 1 ჭრილის ხაზი
- ±0.00 არქიტექტურული ნიშნული

ოთახის/სივრცის დასახელება
ფართობი 20.0 მ2
ოთახის/სივრცის ნომერი
ოთახის/სივრცის ფართობი

შენიშვნები NOTES

1. ნახაზზე ზომები მოცემულია მილიმეტრებში;
2. ნახაზზე ყველა ცვლილება მშენებლობისას შეთანხმებული უნდა იქნას ჯორეების ავტორთან;

სიტუაციური სქემა KEY PLAN

სიტუაციური სქემა

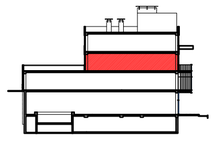

დამკვეთი CLIENT	შპს აენ ვოლკერის სახელობის სამედიცინო რეაბილიტაციის საუნივერსიტეტო კლინიკა
პროექტი PROJECT	სარეაბილიტაციო ცენტრი
მისამართი ADDRESS	საქართველო, თბილისი, ნაძალადევის რაიონი, გვეტმყვრის ქუჩა,, №4

თანამდებობა	გვარი	ხელმოწერა
დირექტორი	ი. ნატროშვილი	
არქიტექტორი	ნ.ჯრელაშვილი	
ავტორი	ნ.ჯრელაშვილი	
ინჟინერი	ს. პაპაშვილი	

შპს აენ ვოლკერის სახელობის სამედიცინო რეაბილიტაციის საუნივერსიტეტო კლინიკა

არქიტექტურული ნაწილი ARCHITECTURE

მასშტაბი SCALE	1:200	თარიღი DATE OF ISSUE	15/08/2018

ნახაზი DRWG.

გეგმა 7.50 ნიშნულზე

ვერსიები REVISIONS

№	ვერსიები, REV.	თარიღი DATE
1		
2		
3		
4		
5		
6		

სტადია STAGE | ფურც. PAGES

პროექტი

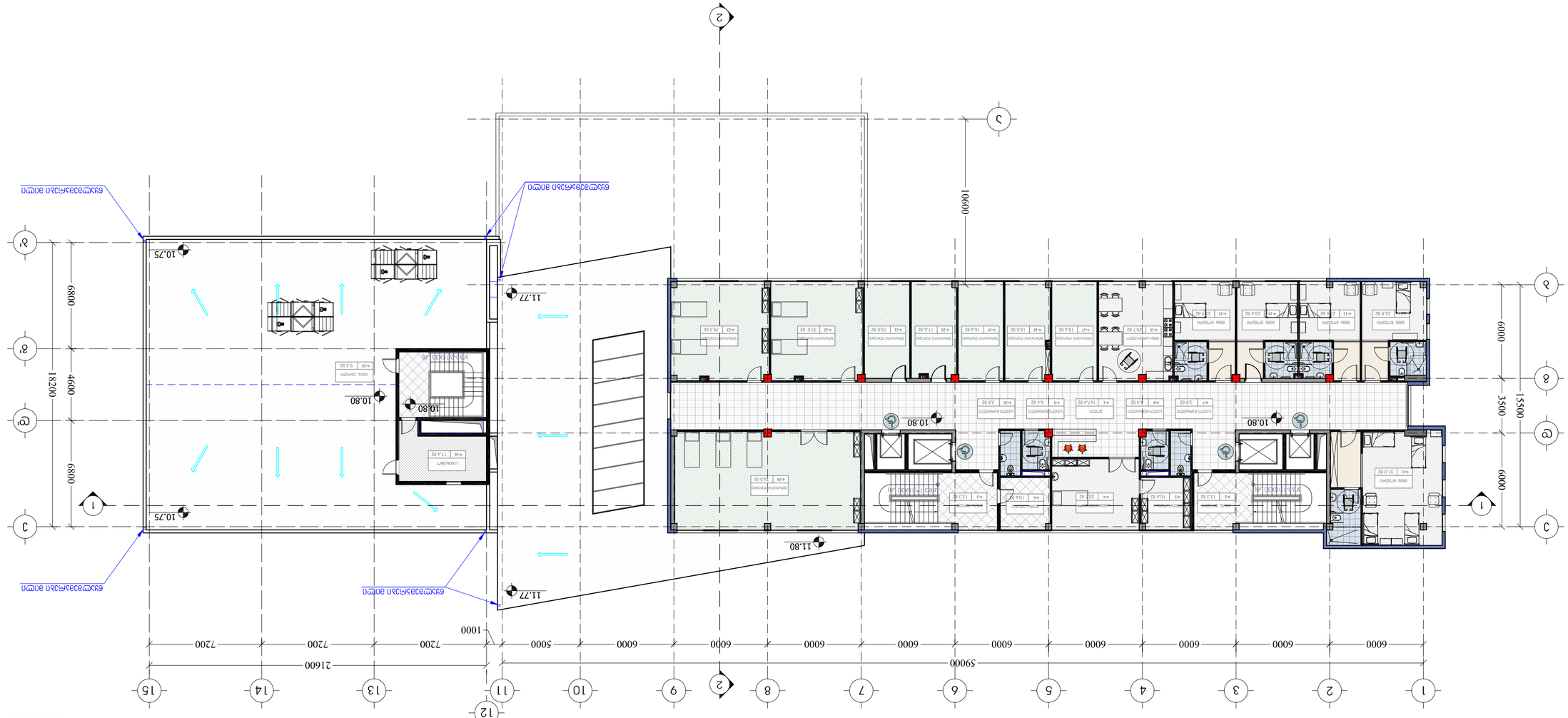

ფურცლის ზომა PAPER SIZE	A-2
ფაილის სახელი FILE NAME	gegmeb1.dwg

ᲐᲜᲒᲐᲠᲘᲨᲔᲑᲘᲡ ᲡᲘᲛᲑᲝᲚᲝᲔᲑᲘ LEGEND

- ნაგებობის საზღვარი
- ღობე
- ვერტიკალური ხაზები
- ნიშნული ±0.00
- ბეტონის ბორდიური
- ასფალტბეტონის საფარი
- ტროტუარი/ბილიკების ბეტონის საფარი
- ტროტუარი/ბილიკების ფილაქვის საფარი



ᲨᲔᲜᲘᲨᲕᲜᲐ NOTES

1. ᲒᲔᲒᲛᲐ ᲛᲝᲛᲖᲐᲓᲔᲑᲣᲚᲘᲐ ᲐᲮᲐᲚᲘ ᲡᲐᲮᲔᲚᲛᲬᲘᲤᲝ ᲓᲐᲒᲔᲒᲛᲐᲠᲔᲑᲘᲡ ᲛᲘᲮᲔᲓᲕᲘᲗ ᲨᲔᲛᲣᲨᲐᲕᲓᲐ ᲓᲐᲛᲢᲙᲘᲪᲔᲑᲣᲚᲘ ᲛᲘᲬᲘᲡ ᲙᲝᲜᲢᲣᲠᲔᲑᲘ.
2. ᲒᲐᲜᲐᲗᲔᲑᲘᲡ ᲡᲘᲡᲢᲔᲛᲐ ᲨᲔᲛᲣᲨᲐᲕᲓᲐ ᲓᲐᲛᲢᲙᲘᲪᲔᲑᲣᲚᲘ ᲡᲐᲮᲔᲚᲛᲬᲘᲤᲝ ᲓᲐᲒᲔᲒᲛᲐᲠᲔᲑᲘᲡ ᲛᲘᲮᲔᲓᲕᲘᲗ.
ᲛᲝᲜᲐᲪᲔᲛᲔᲑᲘ ᲐᲛᲝᲦᲔᲑᲣᲚᲘᲐ ᲡᲐᲮᲔᲚᲛᲬᲘᲤᲝ ᲓᲐᲒᲔᲒᲛᲐᲠᲔᲑᲘᲡ ᲛᲘᲮᲔᲓᲕᲘᲗ.

ᲡᲐᲙᲘᲜᲫᲝ ᲒᲔᲒᲛᲐ
KEY PLAN

დამკვეთი CLIENT	შპს ეკო ჰოსპიტალ მენეჯმენტ ჯორჯიას ფილიალი საქართველოში ბათუმის საერთაშორისო ჯანმრთელობის ცენტრის მშენებლობა
პროექტის PROJECT	საერთაშორისო ჯანმრთელობის ცენტრის მშენებლობა
მისამართი ADDRESS	ბათუმი, ბახმარო ქუჩა, ნაკვეთი 1, ბლოკი 1, ბათუმის ავტონომიური რესპუბლიკა, საქართველო
ტერიტორიის მართვა	ს.ფეიქრიშვილი
არქიტექტურა	ს.ფეიქრიშვილი
კონსტრუქციები	ლ.ჯაფარიძე
ინჟინერული სისტემები	ი.ხაჩიძე
ელექტრული სისტემები	ნ.ჯანაშია
ხელმძღვანელი	ნ.ბერიძე
ნებართვის ნომერი	ს.ა.

შპს ეკო ჰოსპიტალ მენეჯმენტ ჯორჯიას ფილიალი საქართველოში ჯანმრთელობის ცენტრის მშენებლობა

ARCHITECTURE არქიტექტურა

მასშტაბი SCALE	1:200
თარიღი DATE OF ISSUE	15/08/2018

REVISIONS ცვლილებები

№	ცვლილების REV.	თარიღი DATE
1		
2		
3		
4		
5		
6		

DRWG. ნახაზის

8238ა 10.80
6036ᲪᲛᲙ

ᲡᲢᲐᲓᲘᲐ STAGE

ᲐᲛᲝᲪᲐᲜᲐ ᲒᲕᲔᲠᲓᲘ PAGES

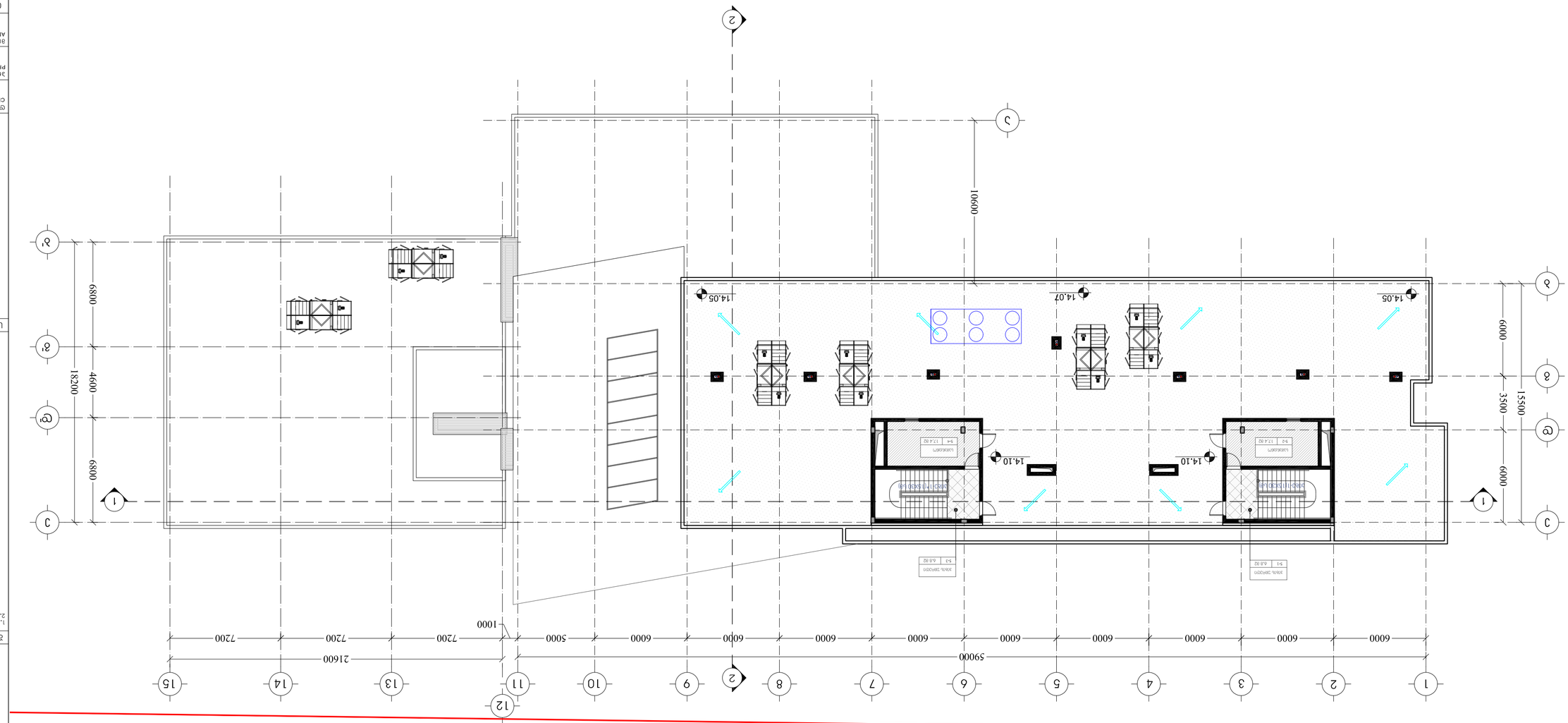

ფურცლის ზომა PAPER SIZE	A-2
ფაილის სახელი FILE NAME	gegmebi.dwg

ნიშნების ლეგენდა KEY PLAN

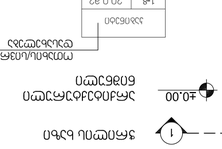

LEGEND

CLIENT	მუნიციპალიტეტის მერიის ქონების მართვის სააგენტო საქართველოს ეკონომიკის და მდგრადი განვითარების სამინისტრო საქართველოს ეკონომიკის და მდგრადი განვითარების სამინისტრო
PROJECT	საკრებულოს შენობის ცენტრალური ნაწილის ფასადების რეაბილიტაცია
ADDRESS	ბათუმის მუნიციპალიტეტი, ბახმარო, ნაკადულების ქუჩა, №1, ბათუმის ავტონომიური რესპუბლიკა
ტიპაჟების ნუსხა	ფანჯრების ნუსხა ბალკონის ფანჯრების ნუსხა
დასახელება	რაოდენობა
ფასადის ფარდული	6,3ფართობი 30,0 მ2
ფასადის ფარდული	6,3ფართობი 30,0 მ2
ფასადის ფარდული	6,3ფართობი 30,0 მ2
ფასადის ფარდული	ს. პეტრიაშვილი
ფასადის ფარდული	ს. პეტრიაშვილი
ფასადის ფარდული	ს. პეტრიაშვილი

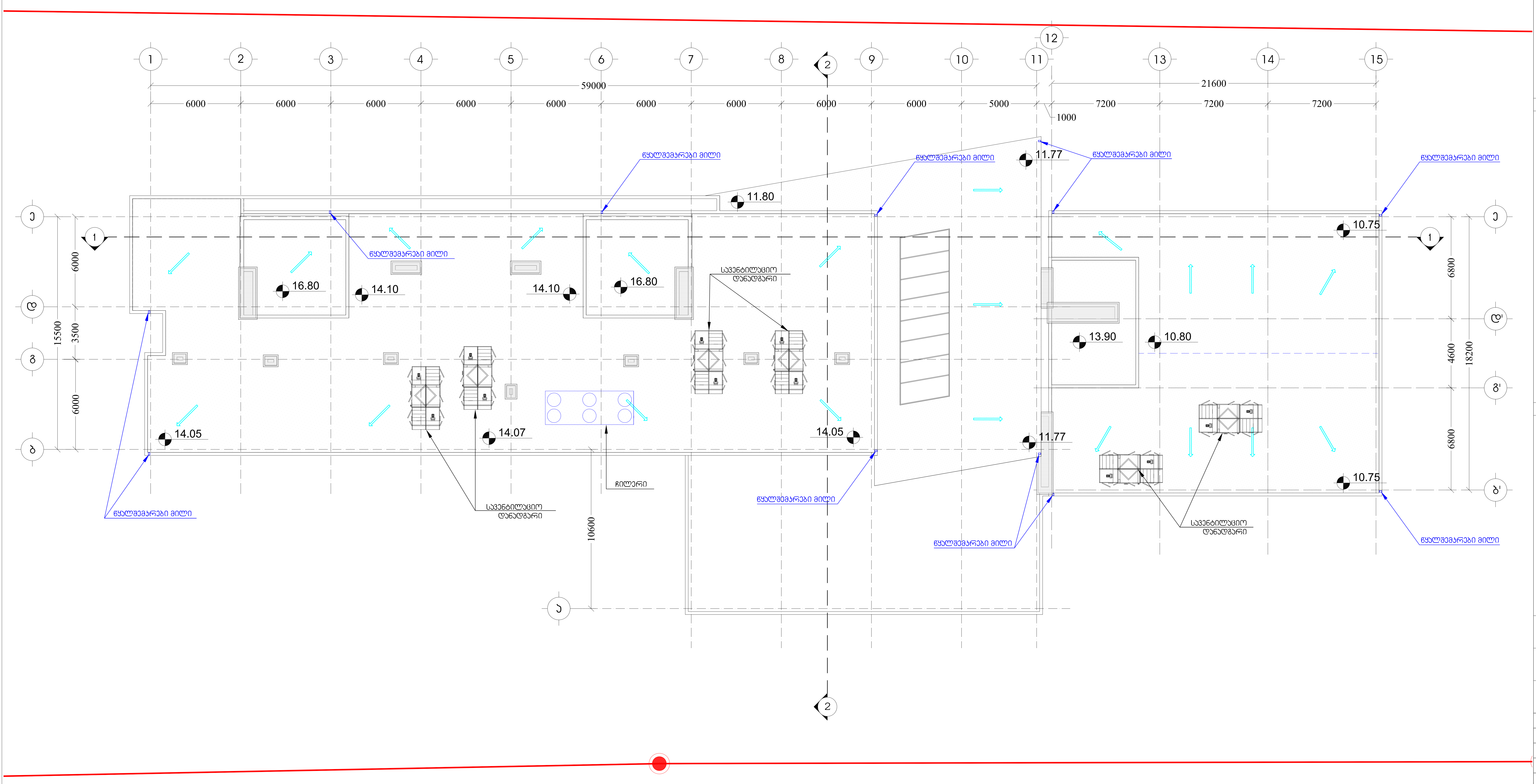

ფორმატი PAPER SIZE	ფაილის სახელი FILE NAME
A-2	gegmebi.dwg

პირობითი აღნიშვნები LEGEND

- ნაკვეთის საზღვარი
- ღერძის ხაზი
- ჭრილის ხაზი
- ±0.00 არქიტექტურული ნიშნული

კაბინეტი
1-8 | 20.0 მ2

- ოთახის/სივრცის დასახელება
- ოთახის/სივრცის ნომერი
- ოთახის/სივრცის ფართობი

შენიშვნები NOTES

1. ნახაზზე ზომები მოცემულია მილიმეტრებში;
2. ნახაზზე ყველა ცვლილება მშენებლობისას შეთანხმებული უნდა იყოს პროექტის ავტორთან;

სიტუაციური სქემა KEY PLAN

დამკვეთი CLIENT	შპს კენ ვოლკერის სახელობის სამედიცინო რეაბილიტაციის საუნივერსიტეტო კლინიკა
პროექტი PROJECT	სარეაბილიტაციო ცენტრი
მისამართი ADDRESS	საქართველო, თბილისი, ნაძალადევის რაიონი, გუდამაყრის ქუჩა., №4

თანამდებობა	გვარი	ხელმოწერა
დირექტორი	ი. ნატროშვილი	
არქიტექტორი	ნ.ჭრელაშვილი	
ავტორი	ნ.ჭრელაშვილი	
ინჟინერი	ს. პაპაშვილი	

შპს კენ ვოლკერის სახელობის სამედიცინო რეაბილიტაციის საუნივერსიტეტო კლინიკა

არქიტექტურული ნაწილი ARCHITECTURE

მასშტაბი SCALE	1:200	თარიღი DATE OF ISSUE	15/08/2018

ნახაზი DRWG.: სახურავის გეგმა

კორექტირება REVISIONS

№	კორექტ. REV.	თარიღი DATE
1		
2		
3		
4		
5		
6		

სტადია STAGE	ფურც. PAGES
პროექტი	

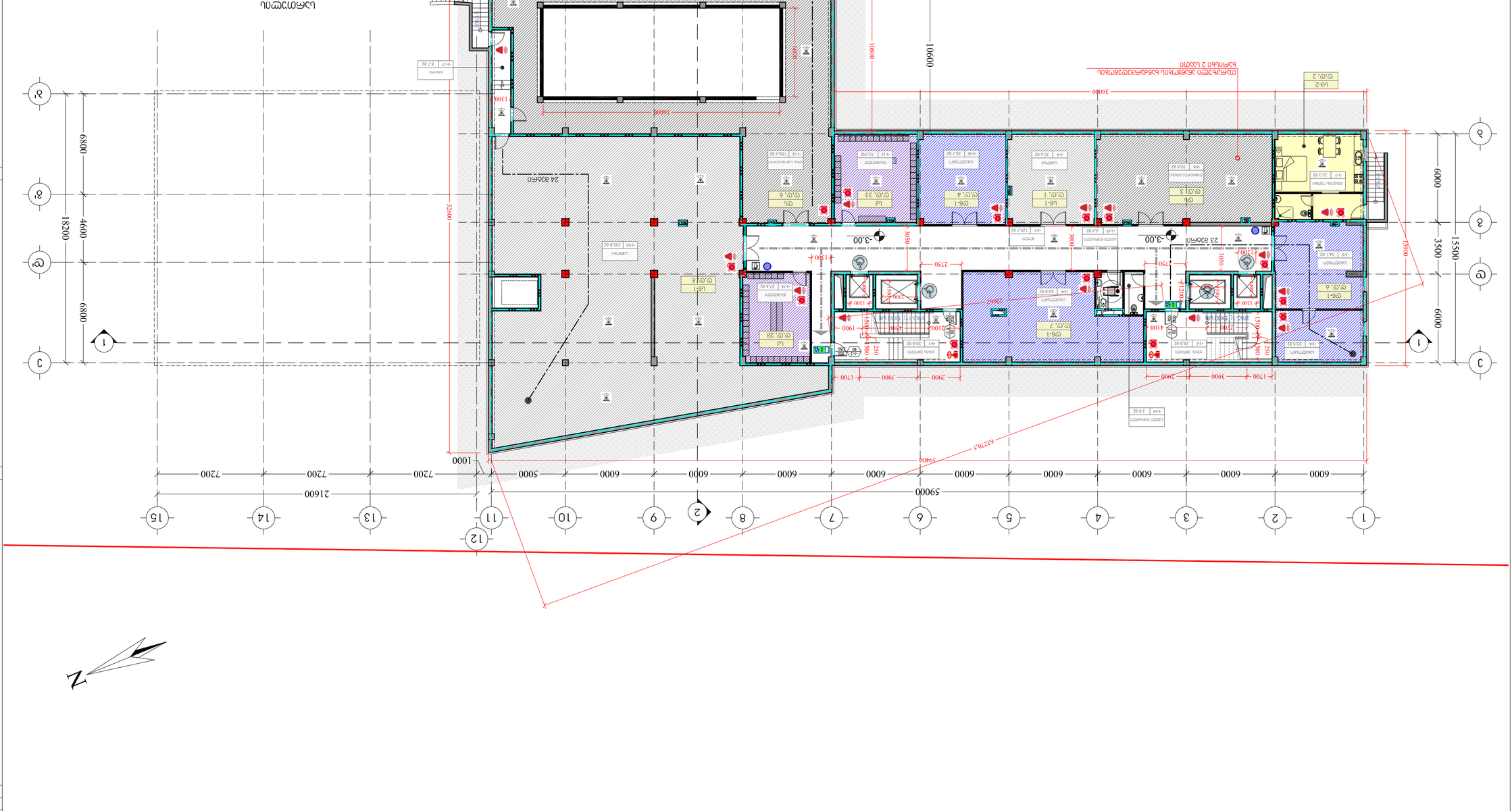
1
2
3
4
5
6
7
8
9
10
11
12
13
14
15
59000
6000
21600
7200
5000
1000
59400
63205
18200
6800
4600
15500
3500
6000
23400
22 ბეტონი
24 ბეტონი
23 ბეტონი
-3.00
-3.00
-3.00

ფორმატი PAPER SIZE	ფაილის სახელი FILE NAME
A-2	gegmebi.dwg

პირობითი აღნიშვნები LEGEND

- ნაკვეთის საზღვარი
- ღერძის ხაზი
- ჭრილის ხაზი
- ±0.00 არქიტექტურული ნიშნული
- ოთახის/სივრცის დასახელება
- კაბინეტი 1-8 20.0 მ2
- ოთახის/სივრცის ნომერი
- ოთახის/სივრცის ფართობი

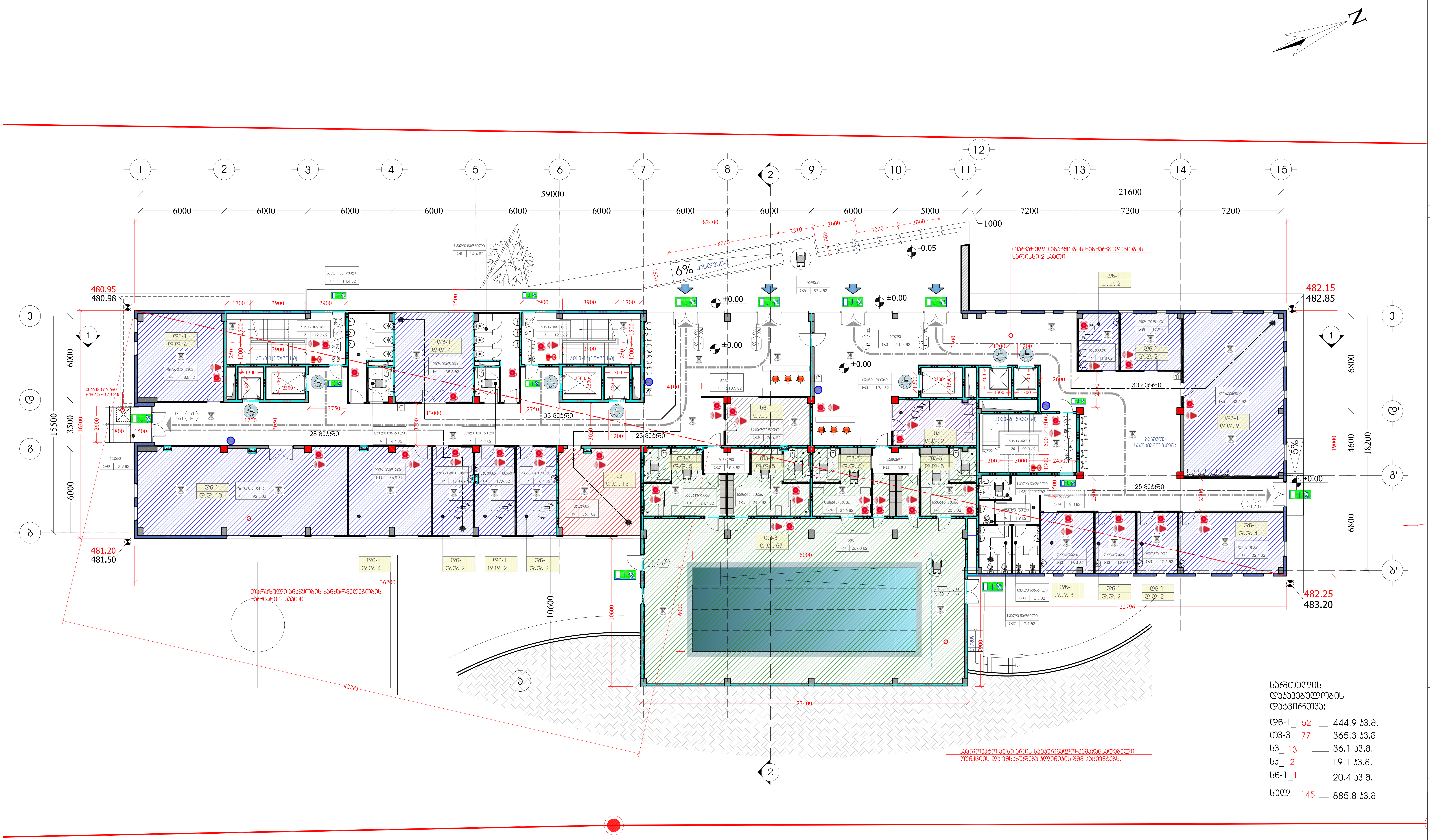

შენიშვნები NOTES

1. ნახაზზე ზომები მოცემულია მილიმეტრებში;
2. ნახაზზე ყველა ცვლილება მშენებლობისას შეთანხმებული უნდა იყოს პროექტის ავტორთან;

სიტუაციური სქემა KEY PLAN

სიტუაციური სქემა

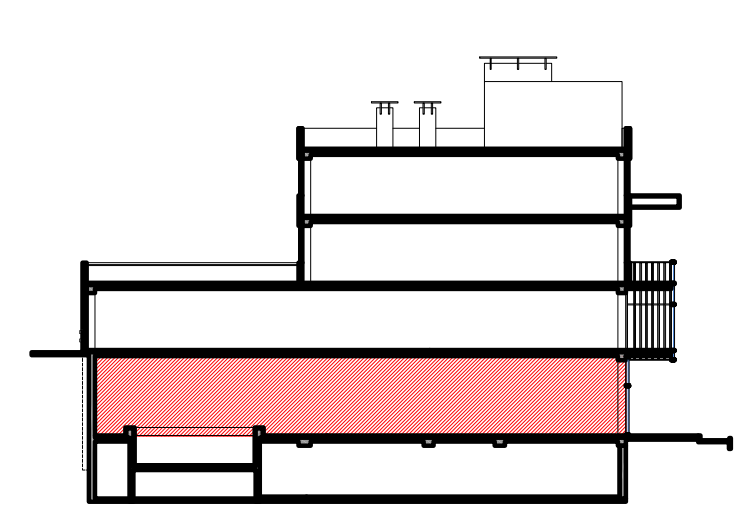

სართულის დაკავებულობის დატვირთვა:

ღნ-1_	52	444.9 კვ.მ.
თვ-3_	77	365.3 კვ.მ.
სვ_	13	36.1 კვ.მ.
სქ_	2	19.1 კვ.მ.
სნ-1_	1	20.4 კვ.მ.
სულ_	145	885.8 კვ.მ.

დამკვეთი CLIENT	შპს კენ ვოლკერის სახელობის სამედიცინო რეაბილიტაციის საუნივერსიტეტო კლინიკა
პროექტი PROJECT	სარეაბილიტაციო ცენტრი
მისამართი ADDRESS	საქართველო, თბილისი, ნაძალადევის რაიონი, გუდამაყრის ქუჩა., №4

თანამდებობა	გვარი	ხელმოწერა
დირექტორი	ი. ნატროშვილი	
არქიტექტორი	ნ.ჯრელაშვილი	
ავტორი	ნ.ჯრელაშვილი	
ინჟინერი	ს. პაპაშვილი	

შპს კენ ვოლკერის სახელობის სამედიცინო რეაბილიტაციის საუნივერსიტეტო კლინიკა

არქიტექტურული ნაწილი ARCHITECTURE

მასშტაბი SCALE	1:200	თარიღი DATE OF ISSUE	15/08/2018

ნახაზი DRWG.: დაკავებულობისა და გასასვლელი საშუალების გეგმა ±0.00 ნიშნულზე

კორექტირება REVISIONS		
№	კორექტ. REV.	თარიღი DATE
1		
2		
3		
4		
5		
6		

სტადია STAGE: პროექტი

ფურც. PAGES

ფორმატი PAPER SIZE	ფაილის სახელი FILE NAME
A-2	gegmebi.dwg

პირობითი აღნიშვნები LEGEND

- ნაკვეთის საზღვარი
- ღერძის ხაზი
- 1 — ვრილის ხაზი
- ±0.00 არქიტექტურული ნიშნული

ოთახის/სივრცის დასახელება

ჯამი	
1-8	20.0 მ2

ოთახის/სივრცის ნომერი

ოთახის/სივრცის ფართობი

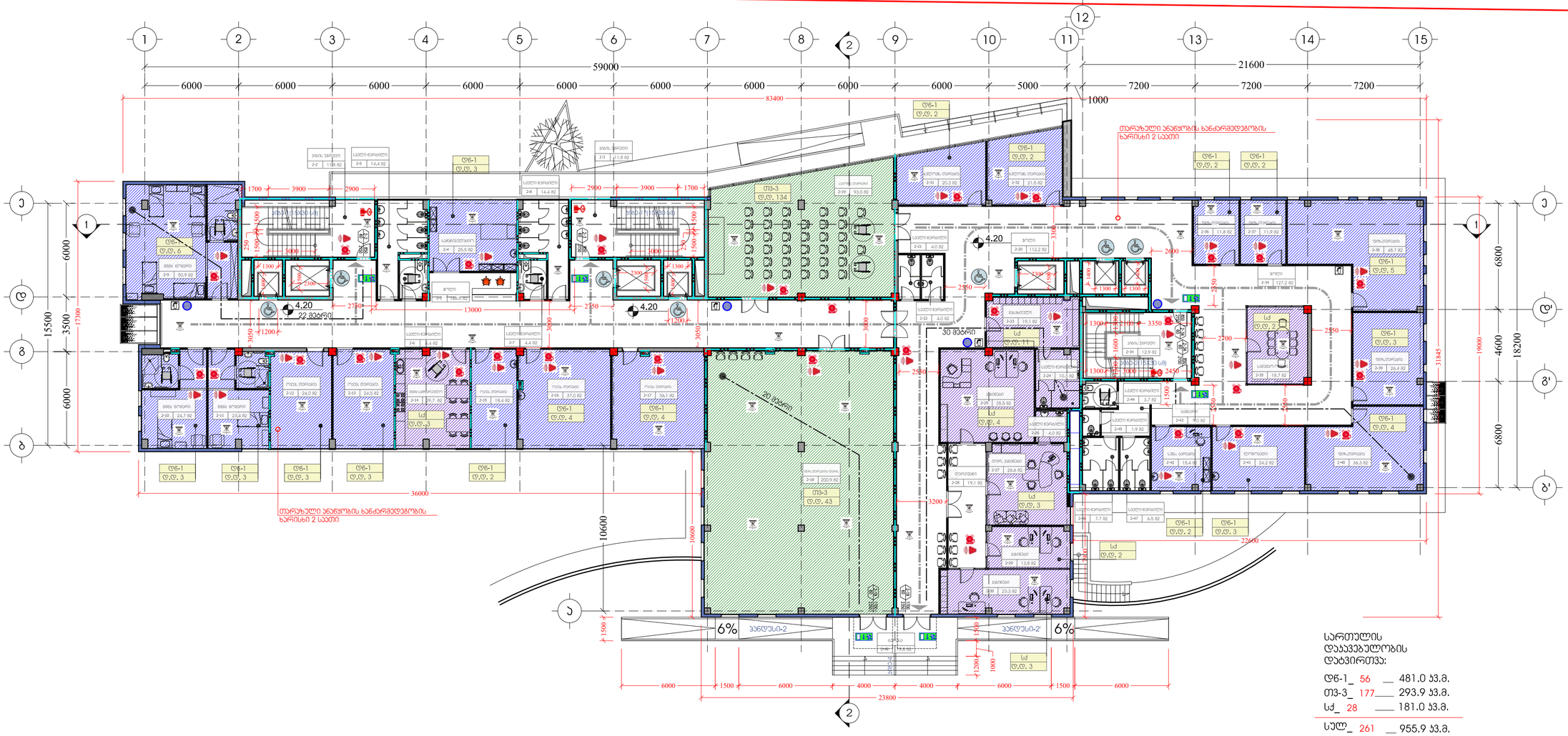

სართულის დაკავებულობის დატვირთვა:

ღწ-1	56		481.0 კვ.მ.
თვ-3	177		293.9 კვ.მ.
სქ	28		181.0 კვ.მ.
სულ	261		955.9 კვ.მ.

შენიშვნები NOTES

1. ნახაზზე ზომები მოცემულია მილიმეტრებში;
2. ნახაზზე ყველა ცვლილება შესანელოზისა შეთანხმებული უნდა იქნეს პროექტის ავტორებთან;

სიტუაციური სქემა KEY PLAN

სიტუაციური სქემა

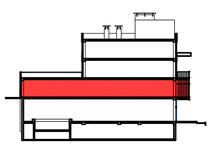

დამკვეთი CLIENT	შპს ჯენ ვოლჯერის სახელობის სამედიცინო რეაბილიტაციის საუნივერსიტეტო კლინიკა
პროექტი PROJECT	სარეაბილიტაციო ცენტრი
მისამართი ADDRESS	საქართველო, თბილისი, ნაძალადევის რაიონი, მუხიანურის ქუჩა., N4

თანამდებობა	გვარი	ხელმოწერა
დირექტორი	ი. ნებროშვილი	
არქიტექტორი	ნ.ჯოჯუაშვილი	
ავტორი	ნ.ჯოჯუაშვილი	
ინჟინერი	ს. ჯაფაშვილი	

შპს ჯენ ვოლჯერის სახელობის სამედიცინო რეაბილიტაციის საუნივერსიტეტო კლინიკა

არქიტექტურული ნაწილი ARCHITECTURE

მასშტაბი SCALE	1:200	თარიღი DATE OF ISSUE	15/08/2018
ნახაზის DRWG.		პროექტირება REVISIONS	
დაკავებულობისა და გასასვლელი სამეულების გეგმა 4.20 ნიშნულზე		№	პროექტ. REV. / თარიღი DATE
		1	
		2	
		3	
		4	
		5	
		6	
სტადია STAGE		ფურც. PAGES	
პროექტი			

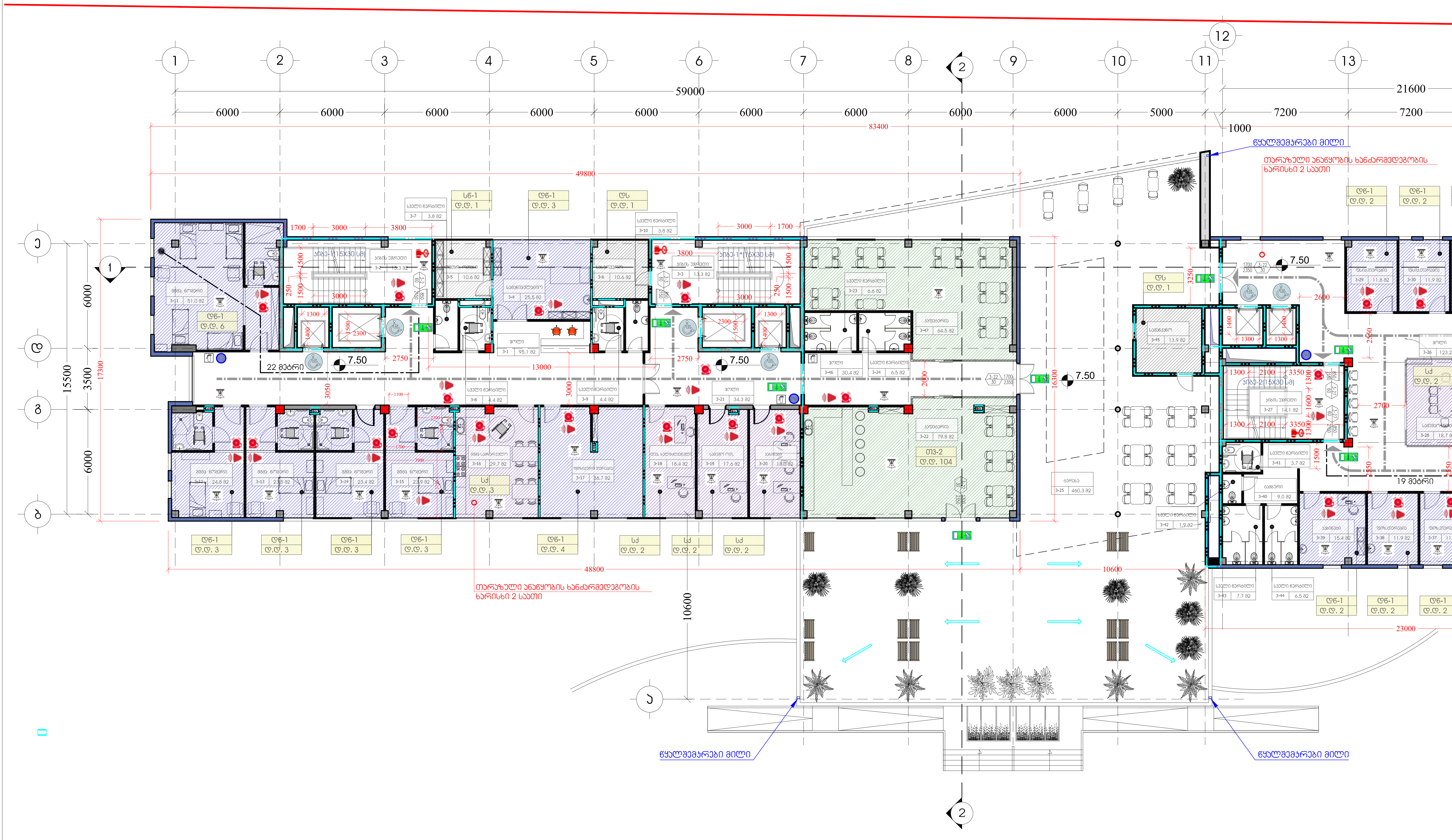

სართულის
დაკავებულობის
დატვირთვა:

დწ-1_	50	__	381.7 კვ.მ.
თვ-2_	104	__	144.3 კვ.მ.
სქ_	11	__	102.4 კვ.მ.
დს_	2	__	24.5 კვ.მ.
სწ-1_	1	__	10.6 კვ.მ.
სულ_	168	__	663.5 კვ.მ.

ფორმატი PAPER SIZE: A-2

ფაილის სახელი FILE NAME: gegmebi.dwg

პირობითი აღნიშვნები LEGEND

- ნაკვეთის საზღვარი
- ღერძის ხაზი
- ჭრილის ხაზი
- ±0.00 არქიტექტურული ნიშნული
- ოთახის/სივრცის დასახელება
- კაბინეტი 1-8 20.0 მ2
- ოთახის/სივრცის ნომერი
- ოთახის/სივრცის ფართობი

შენიშვნები NOTES

1. ნახაზზე ზომები მოცემულია მილიმეტრებში;
2. ნახაზზე ყველა ცვლილება მშენებლობისას შეთანხმებული უნდა იყოს პროექტის ავტორთან;

სიტუაციური სქემა KEY PLAN

სიტუაციური სქემა

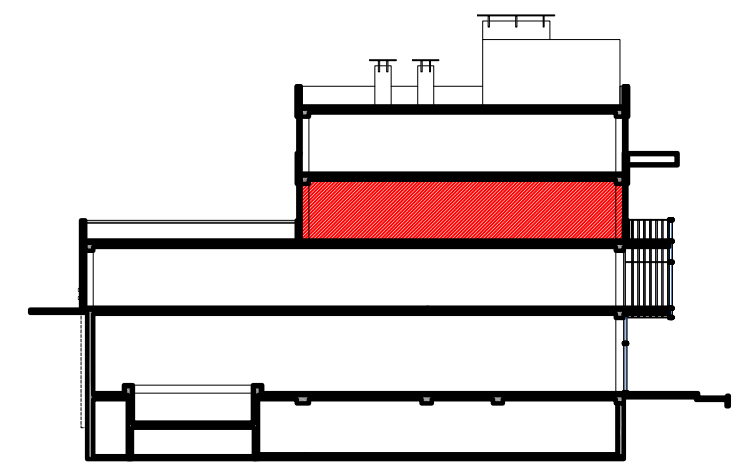

დამკვეთი CLIENT: შპს კენ ვოლკერის სახელობის სამედიცინო რეაბილიტაციის საუნივერსიტეტო კლინიკა

პროექტი PROJECT: სარეაბილიტაციო ცენტრი

მისამართი ADDRESS: საქართველო, თბილისი, ნაძალადევის რაიონი, გუდამაყრის ქუჩა., №4

თანამდებობა	გვარი	ხელმოწერა
დირექტორი	ი. ნატროშვილი	
არქიტექტორი	ნ.ჭრელაშვილი	
ავტორი	ნ.ჭრელაშვილი	
ინჟინერი	ს. პაპაშვილი	

შპს კენ ვოლკერის სახელობის სამედიცინო რეაბილიტაციის საუნივერსიტეტო კლინიკა

არქიტექტურული ნაწილი ARCHITECTURE

მასშტაბი SCALE: 1:200

თარიღი DATE OF ISSUE: 15/08/2018

ნახაზი DRWG.: დაკავებულობისა და გასასვლელი საშუალების გეგმა 7.50 ნიშნულზე

კორექტირება REVISIONS

№	კორექტ. REV.	თარიღი DATE
1		
2		
3		
4		
5		
6		

სტადია STAGE: პროექტი

ფურც. PAGES

ფორმატი PAPER SIZE	ფაილის სახელი FILE NAME
A-2	gegmebi.dwg

ჰორიზონტი აღნიშვნები LEGEND

- ნაკვეთის საზღვარი
- ღერძის ხაზი
- 1 — ჭრილის ხაზი
- ±0.00 — არქიტექტურული ნიშნული

ოთახის/სივრცის დასახელება
ფართობი
1-8 | 20.0 მ2
ოთახის/სივრცის ნომერი
ოთახის/სივრცის ფართობი

შენიშვნები NOTES

1. ნახაზზე ზომები მოცემულია მილიმეტრებში;
2. ნახაზზე ყველა ცვლილება მშენებლობისას შეთანხმებული უნდა იქნას პროექტის ავტორთან;

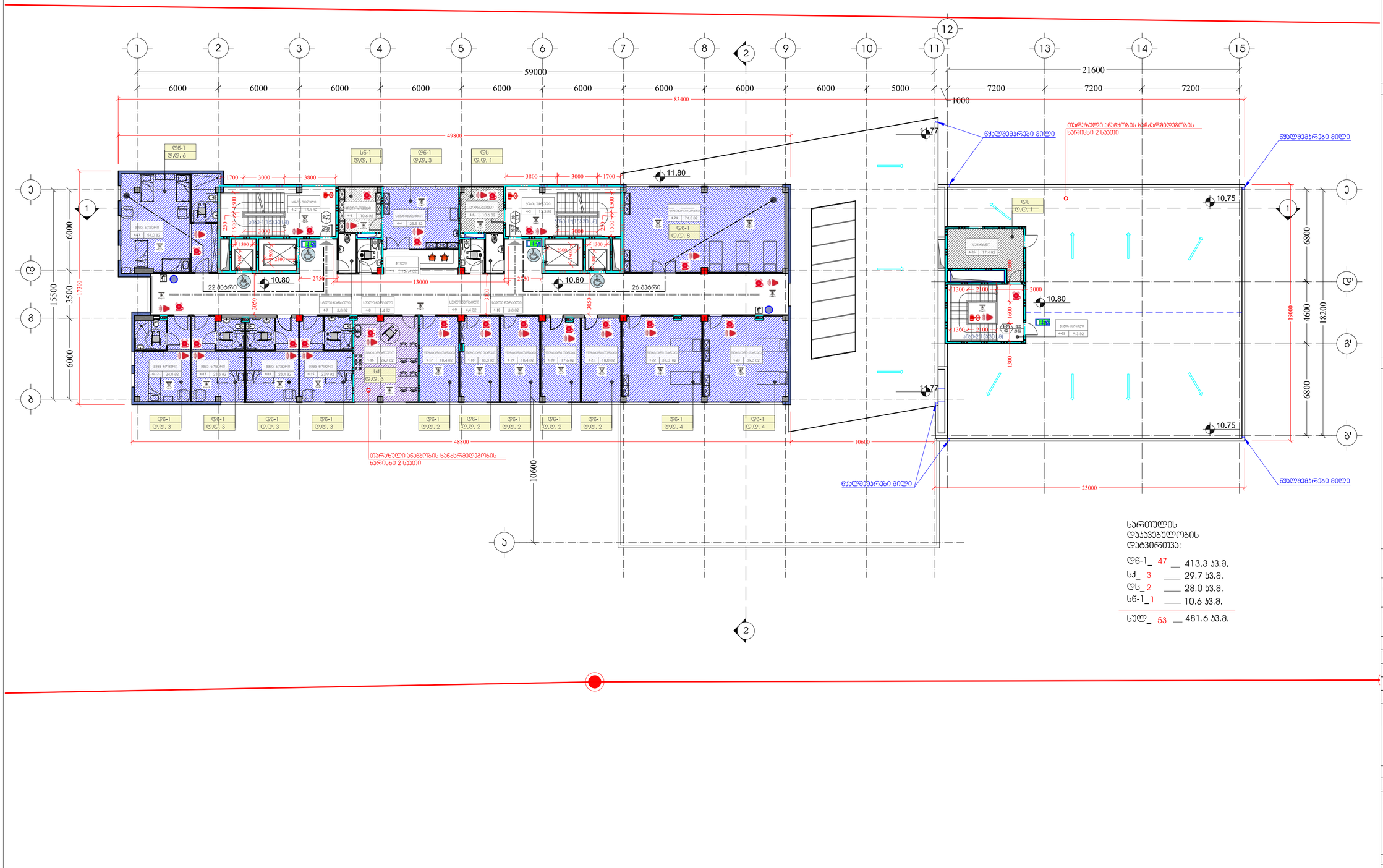
59000
83400
49800
48800
10600
23000
21600
15500
3500
6000
17300
6800
4600
18200
19000
1000
11.77
11.80
10.75
10.80
22 მპარი
26 მპარი
13000
2750
3050
3650
1700
3000
3800
2300
1300
1500
2100
2000
1600
1300
ნულოვანი ციკლი
სველი წერტილები
სველი წერტილი
სველი წერტილი
სველი წერტილი

ფორმატი PAPER SIZE	ფაილის სახელი FILE NAME
A-2	gegmebi.dwg

პირობითი აღნიშვნები LEGEND

- ნაკვეთის საზღვარი
- ღერძის ხაზი
- ჭრილის ხაზი
- ±0.00 არქიტექტურული ნიშნული
- ოთახის/სივრცის დასახელება — კაბინეტი — ოთახის/სივრცის ნომერი 1-8 — ოთახის/სივრცის ფართობი 20.0 მ2

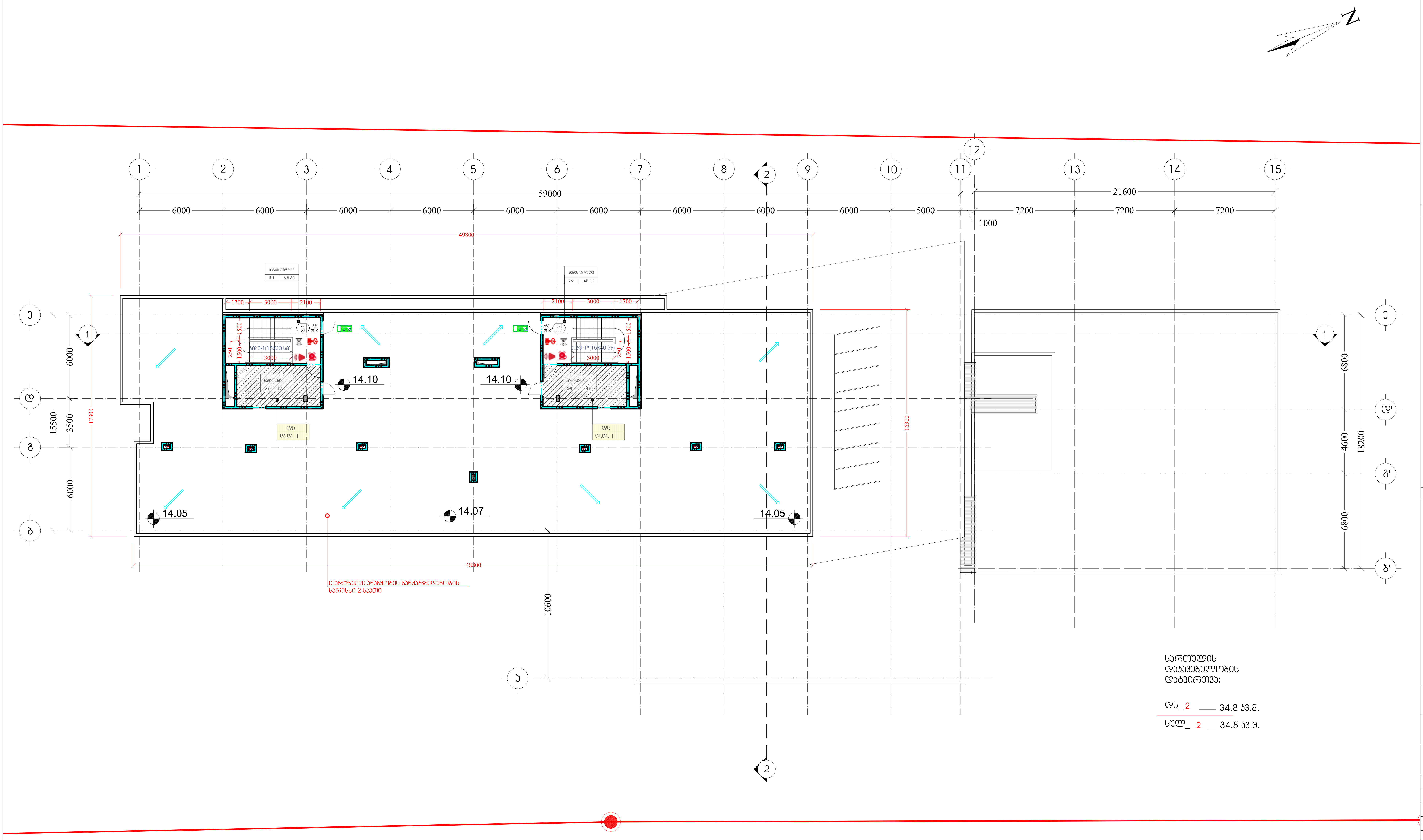

სართულის დაკავებულობის დატვირთვა:

დს_ 2 ___ 34.8 კვ.მ.

სულ_ 2 __ 34.8 კვ.მ.

შენიშვნები NOTES

1. ნახაზზე ზომები მოცემულია მილიმეტრებში;
2. ნახაზზე ყველა ცვლილება მშენებლობისას შეთანხმებული უნდა იყოს პროექტის ავტორთან;

სიტუაციური სქემა KEY PLAN

სიტუაციური სქემა

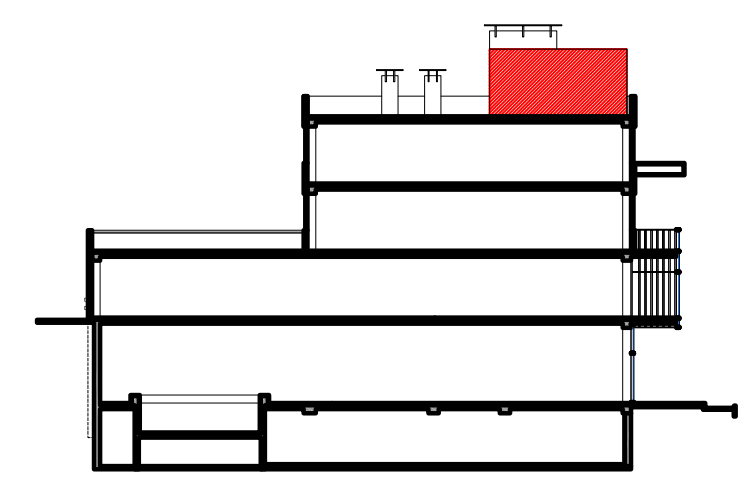

დამკვეთი CLIENT: შპს კან ვოლკერის სახელობის სამედიცინო რეაბილიტაციის საუნივერსიტეტო კლინიკა

პროექტი PROJECT: სარეაბილიტაციო ცენტრი

მისამართი ADDRESS: საქართველო, თბილისი, ნაძალადევის რაიონი, გუდამაყრის ქუჩა., №4

თანამდებობა	გვარი	ხელმოწერა
დირექტორი	ი. ნატროშვილი	[signature]
არქიტექტორი	ნ.ჯრელაშვილი	
ავტორი	ნ.ჯრელაშვილი	[signature]
ინჟინერი	ს. პაპაშვილი	

შპს კან ვოლკერის სახელობის სამედიცინო რეაბილიტაციის საუნივერსიტეტო კლინიკა

არქიტექტურული ნაწილი ARCHITECTURE

მასშტაბი SCALE	1:200	თარიღი DATE OF ISSUE	15/08/2018

ნახაზი DRWG.: დაკავებულობისა და გასასვლელი საშუალების გეგმა 14.10 ნიშნულზე

კორექტირება REVISIONS

№	კორექტ. REV.	თარიღი DATE
1		
2		
3		
4		
5		
6		

სტადია STAGE: პროექტი

ფურც. PAGES

კიბე-1(15X30 სმ)
გეგმა ნიშნულზე -3.00
მ. 1:50

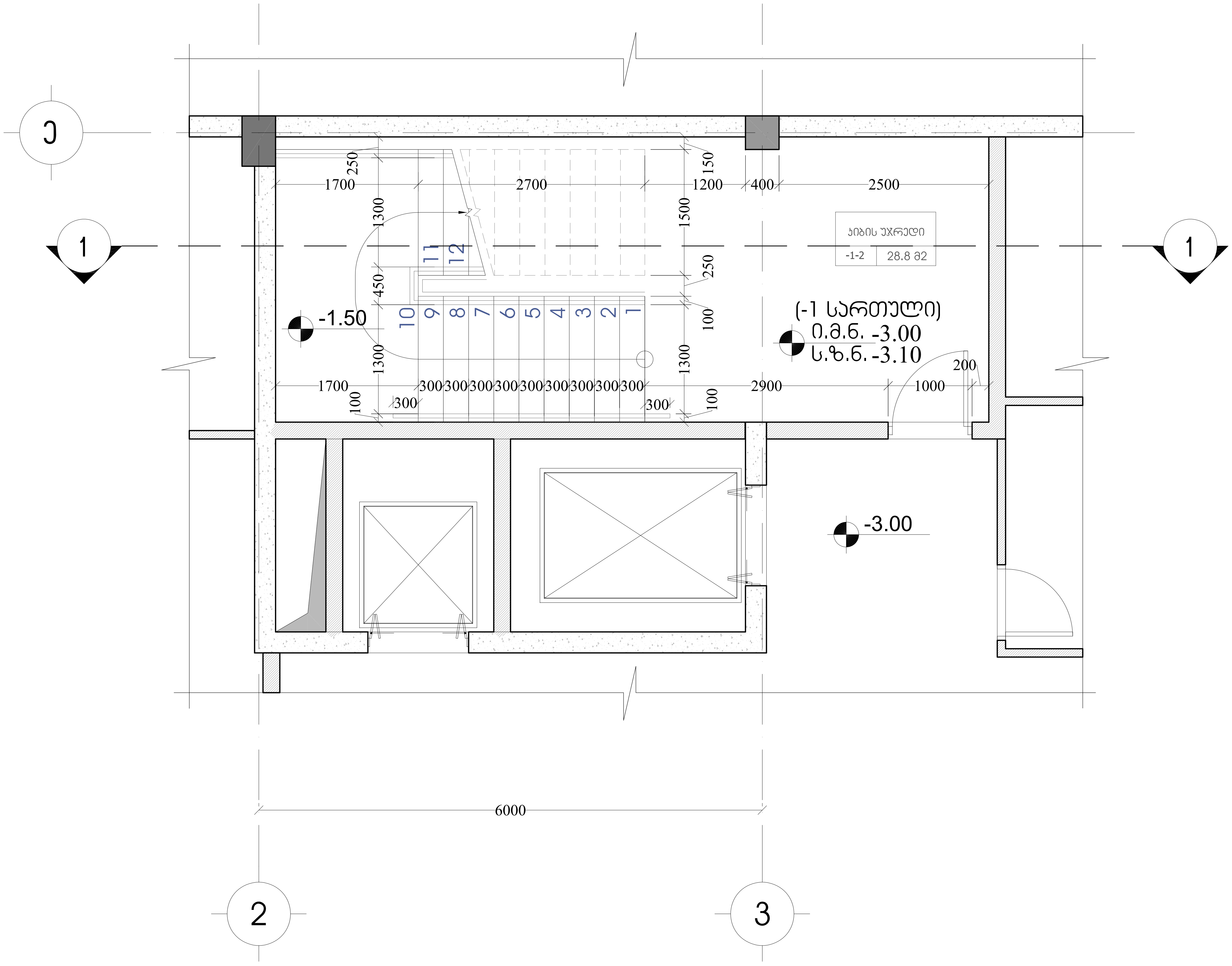

ფორმატი PAPER SIZE	ფაილის სახელი FILE NAME
A-3	gegmebi.dwg

პირობითი აღნიშვნები LEGEND

შენიშვნები NOTES

1. ნახაზზე ზომები მოცემულია მილიმეტრებში;
2. ნახაზზე ყველა ცვლილება მშენებლობისას შეთანხმებული უნდა იყოს პროექტის ავტორთან;

3. კიბე-1 ის ფრაგმენტი არის ტიპიური და სამივე კიბის უჯრედი წარმოდგენილი იქნება აქ განხილული მოაჯირის ტიპისა და ზომების მეშვეობით.

სიტუაციური სქემა KEY PLAN

დამკვეთი CLIENT	შპს კენ ვოლკერის სახელობის სამედიცინო რეაბილიტაციის საუნივერსიტეტო კლინიკა
პროექტი PROJECT	სარეაბილიტაციო ცენტრი
მისამართი ADDRESS	საქართველო, თბილისი, ნაძალადევის რაიონი, გუდამაყრის ქუჩა., №4

თანამდებობა	გვარი	ხელმოწერა
დირექტორი	ი. ნატროშვილი	
არქიტექტორი	ნ.ჭრელაშვილი	
ავტორი	ნ.ჭრელაშვილი	
ინჟინერი	ს. პაპაშვილი	

შპს კენ ვოლკერის სახელობის სამედიცინო რეაბილიტაციის საუნივერსიტეტო კლინიკა

არქიტექტურული ნაწილი
ARCHITECTURE

მასშტაბი SCALE	1:50	თარიღი DATE OF ISSUE	15/08/2018

ნახაზი DRWG.
კიბე -1 გეგმა ნიშნულზე -3.00

კორექტირება REVISIONS

№	კორექტ. REV.	თარიღი DATE
1		
2		
3		
4		
5		
6		

სტადია STAGE	ფურც. PAGES
პროექტი	

ჯიბე-1(15X30 სმ)
გეგმა ნიშნულზე ±0.00
მ. 1:50

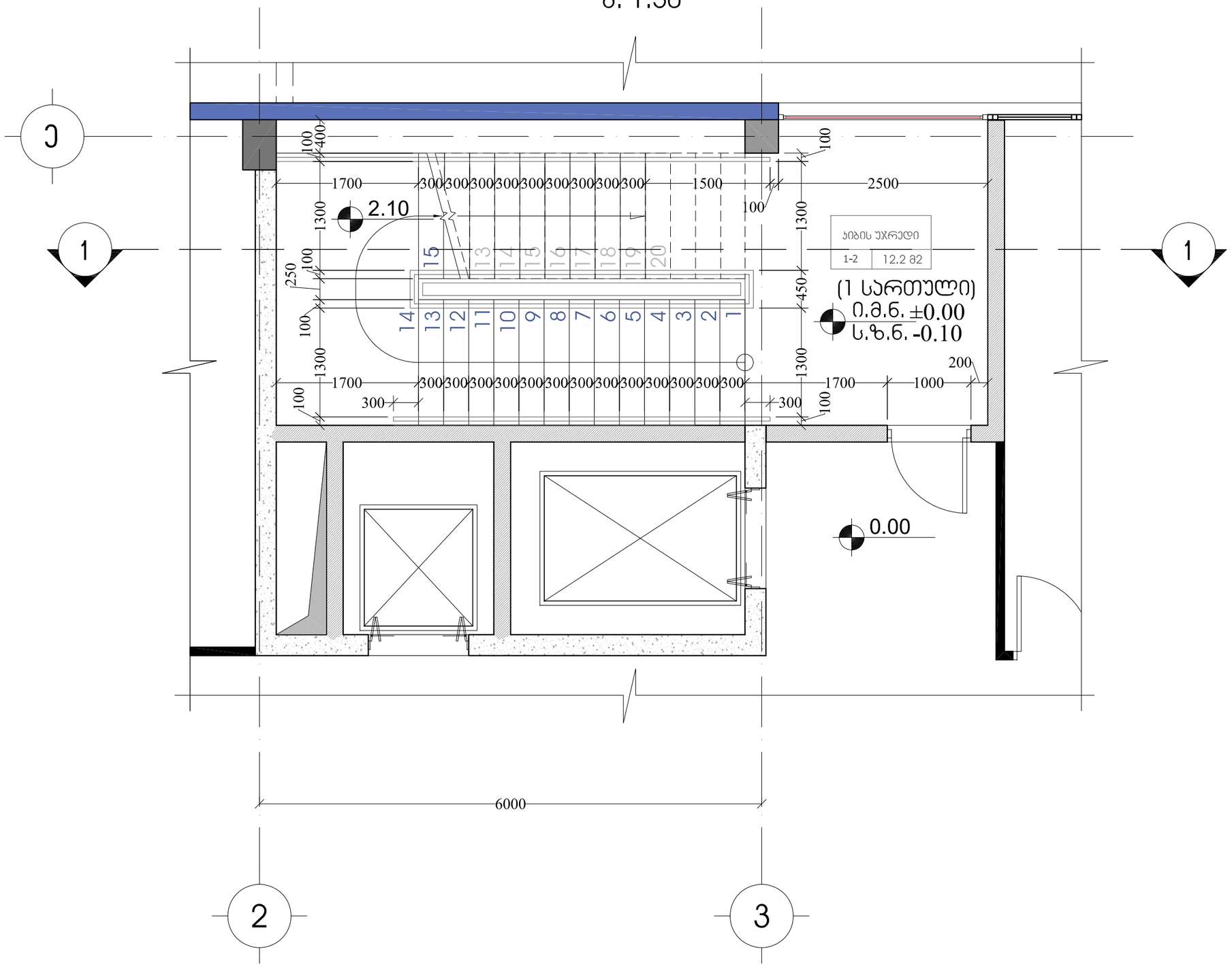

ფორმატი PAPER SIZE	ფაილის სახელი FILE NAME
A-3	gegmebi.dwg

პირობითი აღნიშვნები LEGEND

შენიშვნები NOTES

1. ნახაზზე ზომები მოცემულია მილიმეტრებში;
2. ნახაზზე ყველა ცვლილება მშენებლობისას შეთანხმებული უნდა იყოს პროექტის ავტორთან;

3. ჯიბე-1 ის ფრაგმენტი არის ტიპიური და სამივე ჯიბის უჯრედი წარმოდგენილი იქნება აქ განხილული მოკაპირის ტიპისა და ზომების მეშვეობით.

საორიენტაციო სქემა KEY PLAN

დამკვეთი CLIENT	შპს ჯენ ვოლჯერის სახელობის სამედიცინო რეაბილიტაციის საუნივერსიტეტო კლინიკა
პროექტი PROJECT	სარეაბილიტაციო ცენტრი
მისამართი ADDRESS	საქართველო, თბილისი, ნაძალადევის რაიონი, გუდამაყრის ქუჩა., №4

თანამდებობა	გვარი	ხელმოწერა
დირექტორი	ი. ნატროშვილი	
არქიტექტორი	ნ.ჭრელაშვილი	
ავტორი	ნ.ჭრელაშვილი	
ინჟინერი	ს. პაპაშვილი	

შპს ჯენ ვოლჯერის სახელობის სამედიცინო რეაბილიტაციის საუნივერსიტეტო კლინიკა

არქიტექტურული ნაწილი ARCHITECTURE

მასშტაბი SCALE	1:50	თარიღი DATE OF ISSUE	15/08/2018

ნახაზი DRWG.: ჯიბე -1 გეგმა ნიშნულზე 0.00

კორექტირება REVISIONS

№	კორექტ. REV.	თარიღი DATE
1		
2		
3		
4		
5		
6		

სტადია STAGE | ფურც. PAGES

პროექტი

კიბე-1(15X30 სმ)
გეგმა ნიშნულზე 4.20
მ. 1:50

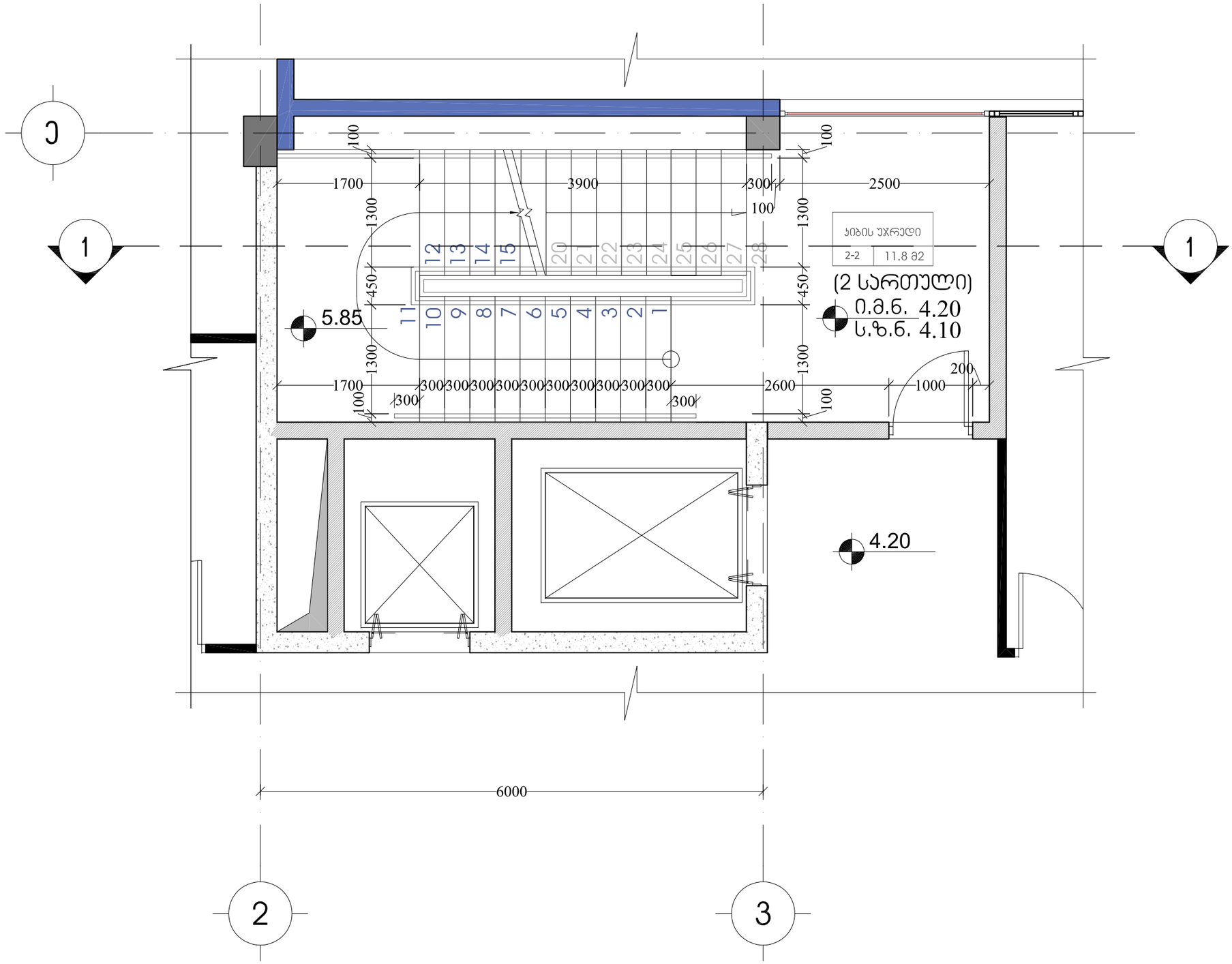

ფორმატი PAPER SIZE	ფაილის სახელი FILE NAME
A-3	gegmebi.dwg

პირობითი აღნიშვნები LEGEND

შენიშვნები NOTES

1. ნახაზზე ზომები მოცემულია მილიმეტრებში;
2. ნახაზზე ყველა ცვლილება მშენებლობისას შეთანხმებული უნდა იყოს პროექტის ავტორთან;

3. კიბე-1 ის ფრაგმენტი არის ტიპიური და სამივე კიბის უჯრედი წარმოდგენილი იქნება აქ განხილული მოკაპირის ტიპისა და ზომების მეშვეობით.

სიტუაციური სქემა KEY PLAN

დამკვეთი CLIENT	შპს ჯენ ვოლჯერის სახელობის სამედიცინო რეაბილიტაციის საუნივერსიტეტო კლინიკა
პროექტი PROJECT	სარეაბილიტაციო ცენტრი
მისამართი ADDRESS	საქართველო, თბილისი, ნაძალადევის რაიონი, გუდამაყრის ქუჩა., №4

თანამდებობა	გვარი	ხელმოწერა
დირექტორი	ი. ნატროშვილი	
არქიტექტორი	ნ.ჭრელაშვილი	
ავტორი	ნ.ჭრელაშვილი	
ინჟინერი	ს. პაპაშვილი	

შპს ჯენ ვოლჯერის სახელობის სამედიცინო რეაბილიტაციის საუნივერსიტეტო კლინიკა

არქიტექტურული ნაწილი
ARCHITECTURE

მასშტაბი SCALE	1:50	თარიღი DATE OF ISSUE	15/08/2018

ნახაზი DRWG.
კიბე -1
გეგმა
ნიშნულზე
4.20

პორექტირება REVISIONS

№	პორექტ. REV.	თარიღი DATE
1		
2		
3		
4		
5		
6		

სტადია STAGE ფურც. PAGES

პროექტი

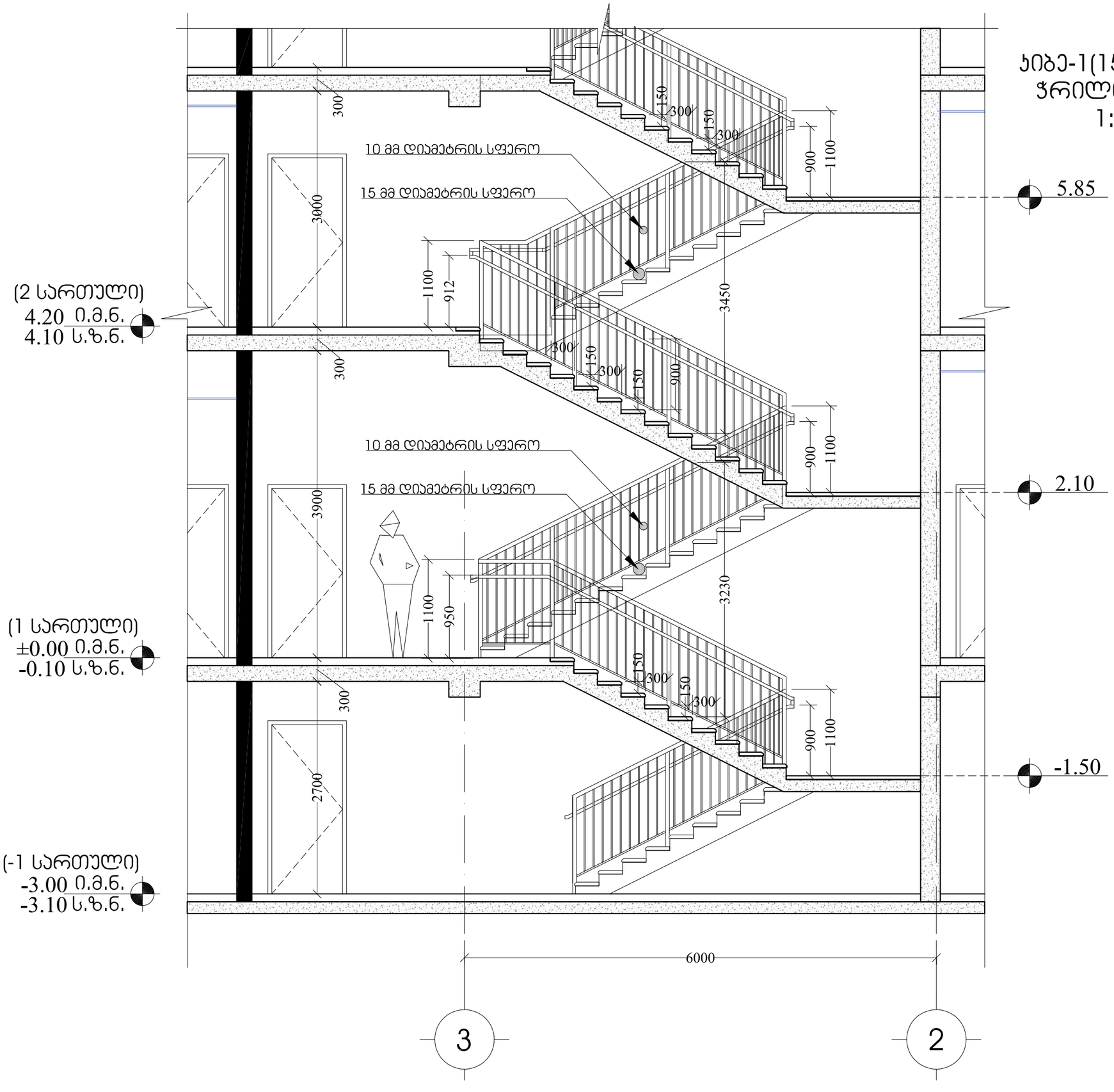

პიბე-1(15X30 სმ) ჭრილი 1-1 მ. 1:50

ფორმატი PAPER SIZE	ფაილის სახელი FILE NAME
A-3	gegmebi.dwg

პირობითი აღნიშვნები LEGEND

შენიშვნები NOTES

1. ნახაზზე ზომები მოცემულია მილიმეტრებში;
2. ნახაზზე ყველა ცვლილება მშენებლობისას შეთანხმებული უნდა იყოს პროექტის ავტორთან;

3. პიბე-1 ის ფრაგმენტი არის ტიპიური და სამივე პიბის უკრედი წარმოდგენილი იქნება აქ განხილული მოკაშირის ტიპისა და ზომების მეშვეობით.

სიტუაციური სქემა KEY PLAN

დამკვეთი CLIENT	შპს ჯენ ვოლჯერის სახელობის სამედიცინო რეაბილიტაციის საუნივერსიტეტო კლინიკა
პროექტი PROJECT	სარეაბილიტაციო ცენტრი
მისამართი ADDRESS	საქართველო, თბილისი, ნაძალადევის რაიონი, გუდამაყრის ქუჩა., №4

თანამდებობა	გვარი	ხელმოწერა
დირექტორი	ი. ნატროშვილი	
არქიტექტორი	ნ.ჭრელაშვილი	
ავტორი	ნ.ჭრელაშვილი	
ინჟინერი	ს. პაპაშვილი	

შპს ჯენ ვოლჯერის სახელობის სამედიცინო რეაბილიტაციის საუნივერსიტეტო კლინიკა

არქიტექტურული ნაწილი ARCHITECTURE

მასშტაბი SCALE	1:50	თარიღი DATE OF ISSUE	15/08/2018

ნახაზი DRWG.

პიბე -1
ჭრილი 1-1

კორექტირება REVISIONS

№	კორექტ. REV.	თარიღი DATE
1		
2		
3		
4		
5		
6		

სტადია STAGE	ფურც. PAGES
პროექტი	

ტიპიური გარე მოაჯირი
მ. 1:20

ფრაგმენტი

კვეთი

აქსონომეტრიული ხედი

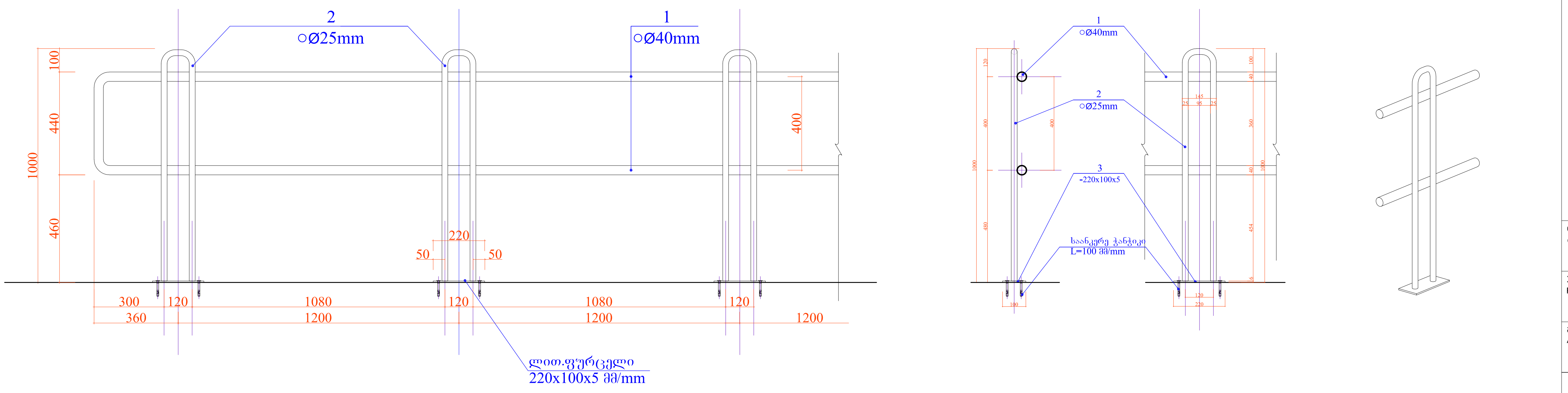

ფორმატი PAPER SIZE	ფაილის სახელი FILE NAME
A-3	gegmebi.dwg

პირობითი აღნიშვნები LEGEND

შენიშვნები NOTES

1. ნახაზზე ზომები მოცემულია მილიმეტრებში;
2. ნახაზზე ყველა ცვლილება მშენებლობისას შეთანხმებული უნდა იყოს პროექტის ავტორთან;
3. წარმოდგენილი ტიპიური გარე მოაჯირი მოეწყობა ყველა გარე კიბესა და პანდუსზე.

სიტუაციური სქემა KEY PLAN

დამკვეთი CLIENT	შპს ჯან ჰოლკერის სახელობის სამედიცინო რეაბილიტაციის საუნივერსიტეტო კლინიკა
პროექტი PROJECT	სარეაბილიტაციო ცენტრი
მისამართი ADDRESS	საქართველო, თბილისი, ნაძალადევის რაიონი, გუდამყრის ქუჩ., №4

თანამდებობა	გვარი	ხელმოწერა
დირექტორი	ი. ნატროშვილი	
არქიტექტორი	ნ.ჯრელაშვილი	
ავტორი	ნ.ჯრელაშვილი	
ინჟინერი	ს. პაპაშვილი	

შპს ჯან ჰოლკერის სახელობის სამედიცინო რეაბილიტაციის საუნივერსიტეტო კლინიკა

არქიტექტურული ნაწილი
ARCHITECTURE

მასშტაბი SCALE	1:20	თარიღი DATE OF ISSUE	15/08/2018

ნახაზი DRWG.: ტიპიური გარე მოაჯირი

კორექტირება REVISIONS

№	კორექტ. REV.	თარიღი DATE
1		
2		
3		
4		
5		
6		

სტადია STAGE: პროექტი

ფურც. PAGES

ფასადის ტიპიური კვეთი

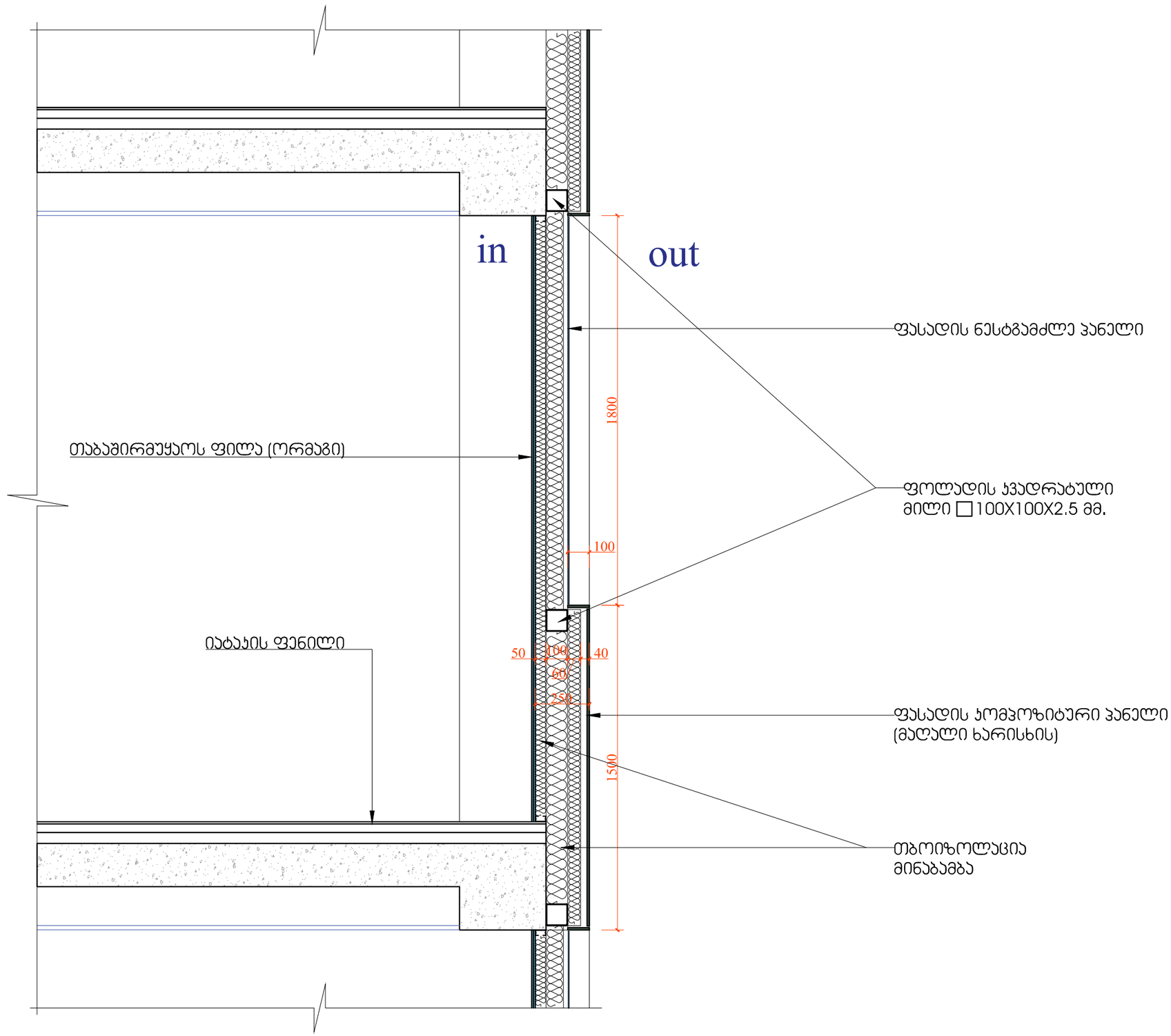

ფორმატი PAPER SIZE	ფაილის სახელი FILE NAME
A-3	gegmebi.dwg

პირობითი აღნიშვნები LEGEND

შენიშვნები NOTES

1. ნახაზზე ზომები მოცემულია მილიმეტრებში;
2. ნახაზზე ყველა ცვლილება მშენებლობისას შეთანხმებული უნდა იყოს პროექტის ავტორთან;

სიტუაციური სქემა KEY PLAN

დამკვეთი CLIENT	შპს ჯენ ვოლჯერის სახელობის სამედიცინო რეაბილიტაციის საუნივერსიტეტო კლინიკა
პროექტი PROJECT	სარეაბილიტაციო ცენტრი
მისამართი ADDRESS	საქართველო, თბილისი, ნაძალადევის რაიონი, გუდამყრის ქუჩა., №4

თანამდებობა	გვარი	ხელმოწერა
დირექტორი	ი. ნატროშვილი	
არქიტექტორი	ნ.ჭრელაშვილი	
ავტორი	ნ.ჭრელაშვილი	
ინჟინერი	ს. პაპაშვილი	

შპს ჯენ ვოლჯერის სახელობის სამედიცინო რეაბილიტაციის საუნივერსიტეტო კლინიკა

არქიტექტურული ნაწილი ARCHITECTURE

მასშტაბი SCALE	1:20	თარიღი DATE OF ISSUE	15/08/2018

ნახაზი DRWG.

ფასადის ტიპიური კვეთი

პორექტირება REVISIONS

№	პროექტ. REV.	თარიღი DATE
1		
2		
3		
4		
5		
6		

სტადია STAGE ფურც. PAGES

პროექტი