სარეაბილიტაციო ცენტრის დენდროლოგიური პროექტი

ქ. თბილისი, გუდამაყარის №4 ქ. ს/კ 01.12.07.005.023



თბილისი
2018წ

	დამკვეთი:	შპს. კენ ვოლკერის სახელობის სამედიცინო რეაბილიტაციის საუნივერსიტეტო კლინიკა (ს/ნ 405126858)
	სტადია	
		01

შპს „კენ ვოლკერის სახელობის სამედიცინო
რეაბილიტაციის საუნივერსიტეტო კლინიკა"

თბილისი : გუდამაყრის ქ. №4 ს/კ 405126858

N 27

03 აგვისტო 2018 წ.

ქ. თბილისის მუნიციპალიტეტის არქიტექტურის სამსახურს

შპს „კენ ვოლკერის სახელობის სამედიცინო
რეაბილიტაციის საუნივერსიტეტო კლინიკის"
დირექტორის ირაკლი ნატროშვილის

განცხადება

მოგახსენებთ, რომ თანახმა ვართ ჩვენს კუთვნილებაში არსებულ მიწის ნაკვეთზე (ქ.თბილისი, გუდამაყრის ქ. N4, ს/კ 01.12.07.005.023) არსებული კაკლის ხეების (N165 D=29 სმ, N164 D=30 სმ, N162 D=33.5 სმ, N161 D=34 სმ) გადარგვაზე. ამ საკითხზე ვთანამშრომლობთ შპს „მწვანე საკონსულტაციო ჯგუფთან" ს/ნ 405260676, რომელიც პასუხისმგებლობას იღებს ამ ოთხი ხის გადარგვაზე და გააჩნია შესაბამისი გამოცდილება. აგრეთვე წარმოგიდგენთ ექსპერტის მიერ მომზადებულ გადარგვის ტექნოლოგიას.

პატივისცემით,

შპს „კენ ვოლკერის სახელობის სამედიცინო
რეაბილიტაციის საუნივერსიტეტო კლინიკის"
დირექტორი ირაკლი ნატროშვილი

ტექნიკური რეგლამენტი

ქ. თბილისში, გუდამაყრის ქ. #4-ში (საკადასტრო კოდი 01.12.07.005.023) არსებული ოთხი ერთეული, დიდი დიამეტრის კაკლის გადარგვის თაობაზე

ქ.თბილისი, გუდამაყრის ქ. #4-ში (საკადასტრო კოდი 01.12.07.005.023) შპს „სამედიცინო და სარეაბილიტაციო ცენტრი“-ს კუთვნილ ტერიტორიაზე, მწვანე ნარგავების გადარგვის შესაძლებლობის თაობაზე, საექსპერტო დასკვნაში აღწერილი #161, 162, 164, 165 ხემცენარეების მიწის ზედაპირიდან 0,1მ. ტაქსაციური მონაცემებია:

#161 კაკალი (Juglans regia) დიამეტრი 0,1მ-34 ,0 სმ, სიმაღლე 10 მეტრი.

მცენარის გადარგვა უნდა მოხდეს არასავეგეტაციო პერიოდში, ყველა აგროტექნიკური ღონისძიებების გათვალისწინებით:

- მიწის კომის დიამეტრი 10-ჯერ უნდა აღემატებოდეს ღეროს დიამეტრსს 1-1,3 მ სიმაღლეზე, ხოლო სიღრმე არ უნდა იყოს 1,7 მეტრზე ნაკლები. ვარჯი უნდა გადაიბელოს 3,5 მ. სიმაღლეზე, გადაბელვის შემდეგ წაესვას ბაღის მალამო ან ზეთოვანი საღებავი. კომი უნდა დაფიქსირდეს მეტალის ბადით ან ფიცრის საშუალებით;
- სარგავი ორმო უნდა მომზადდეს მცენარის დარგვამდე 5-10 დღით ადრე;
- ამოღებულ ორმოს უნდა ჩაუტარდეს დეზინფექცია ნიადაგის მავნებლებისა და ნიადაგის პათოგენური სოკოების საწინააღმდეგოდ, რათა თავიდან იქნას აცილებული დაავადებები;
- სარგავი ორმოს სიგრძე და სიგანე 90 სმ-ით, ხოლო სიღრმე 20-30 სმ-ით მეტი უნდა იყოს კომზე;
- სარგავი ორმოს ფსკერი უნდა გაფხვიერდეს 10-20 სმ სიმაღლეზე, შემდგომ კი მოხდეს ნიადაგში შემდეგი ნაზავის შეტანა: ნიადაგი, ნეშომპალა და ქვიშის 1:2:2 ან ნიადაგის, ტორფისა და ქვიშის 2:2:1 თანაფარდობით;
- ჩარგვის დროს არ უნდა დაზიანდეს მცენარის ფესვთა სისტემა (ფესვი არ უნდა იყოს დაჭეჭილი და მეტადრე გადატეხილი), ღერო და ვარჯი;
- ხის მოთავსება ორმოში უნდა განხორციელდეს ხის პირვანდელი სივრცითი ორიენტაციის გათვალისწინებით;
- ხის დარგვის შემდგომ აუცილებელია ხის ღერის ფიქსირება არანაკლებ 3 მხრიდან;
- სარგავ ორმოში ცარიელი სივრცე ივსება ნიადაგის ნაზავით და იტკეპნება ისე, რომ არ დაზიანდეს ფესვთა სისტემა და ორმოში არ დარჩეს ჰაერი:
- მცენარეს მიწა ეყრება ფესვის ყელამდე, ორმოს ნაპირები მაღლდება 10-15 სმ-ით და სინესტის შესანარჩუნებლად კეთდება ე.წ. ჯამი, შემდგომ ხდება მისი მულჩირება.
- მცენარის დაგვის შემდგომ უნდა მოხდეს ნიადაგის მორწყვა მის სრულ გაჯირჯვებამდე.

- მცენარისათვის დიდი მნიშვნელობა აქვს რეგურალურ მორწყვას და მიკროელემენტების გამოყენებას.

#162 კაკალი (Juglans regia) დიამეტრი 0,1 მ-33,5 სმ, სიმაღლე 10 მეტრი.

მცენარის გადარგვა უნდა მოხდეს არასავეგეტაციო პერიოდში, ყველა აგროტექნიკური ღონისძიებების გათვალისწინებით:

- მიწის კომის დიამეტრი 10-ჯერ უნდა აღემატებოდეს ღეროს დიამეტრსს 1-1,3 მ სიმაღლეზე, ხოლო სიღრმე არ უნდა იყოს 1,7 მეტრზე ნაკლები. ვარჯი უნდა გადაიბელოს 3,5 მ. სიმაღლეზე, გადაბელვის შემდეგ წაესვას ბაღის მალამო ან ზეთოვანი საღებავი. კომი უნდა დაფიქსირდეს მეტალის ბადით ან ფიცრის საშუალებით;
- სარგავი ორმო უნდა მომზადდეს მცენარის დარგვამდე 5-10 დღით ადრე;
- ამოღებულ ორმოს უნდა ჩაუტარდეს დეზინფექცია ნიადაგის მავნებლების და ნიადაგის პათოგენური სოკოების საწინააღმდეგოდ, რათა თავიდან იქნას აცილებული დაავადებები;
- სარგავი ორმოს სიგრძე და სიგანე 90 სმ-ით, ხოლო სიღრმე 20-30 სმ-ით მეტი უნდა იყოს კომზე;
- სარგავი ორმოს ფსკერი უნდა გაფხვიერდეს 10-20 სმ სიმაღლეზე, შემდგომ კი მოხდეს ნიადაგში შემდეგი ნაზავის შეტანა: ნიადაგი, ნეშომპალა და ქვიშის 1:2:2 ან ნიადაგის, ტორფისა და ქვიშის 2:2:1 თანაფარდობით;
- ჩარგვის დროს არ უნდა დაზიანდეს მცენარის ფესვთა სისტემა (ფესვი არ უნდა იყოს დაჟეჟილი და მეტადრე გადატეხილი), ღერო და ვარჯი;
- ხის მოთავსება ორმოში უნდა განხორციელდეს ხის პირვანდელი სივრცითი ორიენტაციის გათვალისწინებით;
- ხის დარგვის შემდგომ აუცილებელია ხის ღერის ფიქსირება არანაკლებ 3 მხრიდან;
- სარგავ ორმოში ცარიელი სივრცე ივსება ნიადაგის ნაზავით და იტკეპნება ისე, რომ არ დაზიანდეს ფესვთა სისტემა და ორმოში არ დარჩეს ჰაერი:
- მცენარეს მიწა ეყრება ფესვის ყელამდე, ორმოს ნაპირები მაღლდება 10-15 სმ-ით და სინესტის შესანარჩუნებლად კეთდება ე.წ. ჯამი, შემდგომ ხდება მისი მულჩირება.
- მცენარის დაგვის შემდგომ უნდა მოხდეს ნიადაგის მორწყვა მის სრულ გაჯირჯვებამდე.
- მცენარისათვის დიდი მნიშვნელობა აქვს რეგურალურ მორწყვას და მიკროელემენტების გამოყენებას.

#164 კაკალი (Juglans regia) დიამეტრი 0,1 მ-30,0 სმ, სიმაღლე 9 მეტრი.

მცენარის გადარგვა უნდა მოხდეს არასავეგეტაციო პერიოდში, ყველა აგროტექნიკური ღონისძიებების გათვალისწინებით:

- მიწის კომის დიამეტრი 10-ჯერ უნდა აღემატებოდეს ღეროს დიამეტრსს 1-1,3 მ სიმაღლეზე, ხოლო სიღრმე არ უნდა იყოს 1,7 მეტრზე ნაკლები. ვარჯი უნდა გადაიბელოს 3,5 მ. სიმაღლეზე, გადაბელვის შემდეგ წაესვას ბაღის მალამო ან ზეთოვანი საღებავი. კომი უნდა დაფიქსირდეს მეტალის ბადით ან ფიცრის საშუალებით;
- სარგავი ორმო უნდა მომზადდეს მცენარის დარგვამდე 5-10 დღით ადრე;
- ამოღებულ ორმოს უნდა ჩაუტარდეს დეზინფექცია ნიადაგის მავნებლების და ნიადაგის პათოგენური სოკოების საწინააღმდეგოდ, რათა თავიდან იქნას აცილებული დაავადებები;
- სარგავი ორმოს სიგრძე და სიგანე 90 სმ-ით, ხოლო სიღრმე 20-30 სმ-ით მეტი უნდა იყოს კომზე;
- სარგავი ორმოს ფსკერი უნდა გაფხვიერდეს 10-20 სმ სიმაღლეზე, შემდგომ კი მოხდეს ნიადაგში შემდეგი ნაზავის შეტანა: ნიადაგი, ნეშომპალა და ქვიშის 1:2:2 ან ნიადაგის, ტორფისა და ქვიშის 2:2:1 თანაფარდობით;
- ჩარგვის დროს არ უნდა დაზიანდეს მცენარის ფესვთა სისტემა (ფესვი არ უნდა იყოს დაჟეჟილი და მეტადრე გადატეხილი), ღერო და ვარჯი;
- ხის მოთავსება ორმოში უნდა განხორციელდეს ხის პირვანდელი სივრცითი ორიენტაციის გათვალისწინებით;
- ხის დარგვის შემდგომ აუცილებელია ხის ღერის ფიქსირება არანაკლებ 3 მხრიდან;
- სარგავ ორმოში ცარიელი სივრცე ივსება ნიადაგის ნაზავით და იტკეპნება ისე, რომ არ დაზიანდეს ფესვთა სისტემა და ორმოში არ დარჩეს ჰაერი:
- მცენარეს მიწა ეყრება ფესვის ყელამდე, ორმოს ნაპირები მაღლდება 10-15 სმ-ით და სინესტის შესანარჩუნებლად კეთდება ე.წ. ჯამი, შემდგომ ხდება მისი მულჩირება.
- მცენარის დაგვის შემდგომ უნდა მოხდეს ნიადაგის მორწყვა მის სრულ გაჯირჯვებამდე.
- მცენარისათვის დიდი მნიშვნელობა აქვს რეგურალურ მორწყვას და მიკროელემენტების გამოყენებას.

#165 კაკალი (Juglans regia) დიამეტრი 0,1 მ-29,0 სმ, სიმაღლე 9 მეტრი.

მცენარის გადარგვა უნდა მოხდეს არასავეგეტაციო პერიოდში, ყველა აგროტექნიკური ღონისძიებების გათვალისწინებით:

- მიწის კომის დიამეტრი 10-ჯერ უნდა აღემატებოდეს ღეროს დიამეტრსს 1-1,3 მ სიმაღლეზე, ხოლო სიღრმე არ უნდა იყოს 1,7 მეტრზე ნაკლები. ვარჯი უნდა გადაიბელოს 3,5 მ. სიმაღლეზე, გადაბელვის შემდეგ წაესვას ბაღის მალამო ან ზეთოვანი საღებავი. კომი უნდა დაფიქსირდეს მეტალის ბადით ან ფიცრის საშუალებით;
- სარგავი ორმო უნდა მომზადდეს მცენარის დარგვამდე 5-10 დღით ადრე;

- ამოღებულ ორმოს უნდა ჩაუტარდეს დეზინფექცია ნიადაგის მავნებლების და ნიადაგის პათოგენური სოკოების საწინააღმდეგოდ, რათა თავიდან იქნას აცილებული დაავადებები;
- სარგავი ორმოს სიგრძე და სიგანე 90 სმ-ით, ხოლო სიღრმე 20-30 სმ-ით მეტი უნდა იყოს კომზე;
- სარგავი ორმოს ფსკერი უნდა გაფხვიერდეს 10-20 სმ სიმაღლეზე, შემდგომ კი მოხდეს ნიადაგში შემდეგი ნაზავის შეტანა: ნიადაგი, ნეშომპალა და ქვიშის 1:2:2 ან ნიადაგის, ტორფისა და ქვიშის 2:2:1 თანაფარდობით;
- ჩარგვის დროს არ უნდა დაზიანდეს მცენარის ფესვთა სისტემა (ფესვი არ უნდა იყოს დაჭეჭილი და მეტადრე გადატეხილი), ღერო და ვარჯი;
- ხის მოთავსება ორმოში უნდა განხორციელდეს ხის პირვანდელი სივრცითი ორიენტაციის გათვალისწინებით;
- ხის დარგვის შემდგომ აუცილებელია ხის ღერის ფიქსირება არანაკლებ 3 მხრიდან;
- სარგავ ორმოში ცარიელი სივრცე ივსება ნიადაგის ნაზავით და იტკეპნება ისე, რომ არ დაზიანდეს ფესვთა სისტემა და ორმოში არ დარჩეს ჰაერი:
- მცენარეს მიწა ეყრება ფესვის ყელამდე, ორმოს ნაპირები მაღლდება 10-15 სმ-ით და სინესტის შესანარჩუნებლად კეთდება ე.წ. ჯამი, შემდგომ ხდება მისი მულჩირება;
- მცენარის დაგვის შემდგომ უნდა მოხდეს ნიადაგის მორწყვა მის სრულ გაჯირჯვებამდე;
- მცენარისათვის დიდი მნიშვნელობა აქვს რეგურალურ მორწყვას და მიკროელემენტების გამოყენებას;
- მცენარისათვის დიდი მნიშვნელობა აქვს რეგურალურ მორწყვას და მიკროელემენტების გამოყენებას.

დენდროლოგი,, სოფლის მეურნეობის მეცნიერებათა
აკადემიური დოქტორი ნ. ერამე

ფორმატი A-3	დაკვეთა №	შაილის სახელი
		არსებული სიტუაციის ამსახველი ფოტომასალა

არსებული სიტუაციის ამსახველი ფოტომასალა



















საპროექტო ტერიტორიის მისამართი:	ქ. თბილისი, ქ. გულამაქრის №4 (ს/კ 01.12.07.005.023)	
სტადია	ფურცელი	
	02	

ფორმატი **A-3**	დაკვეთა №	შაილის სახელი
		სიტუაციური გეგმა

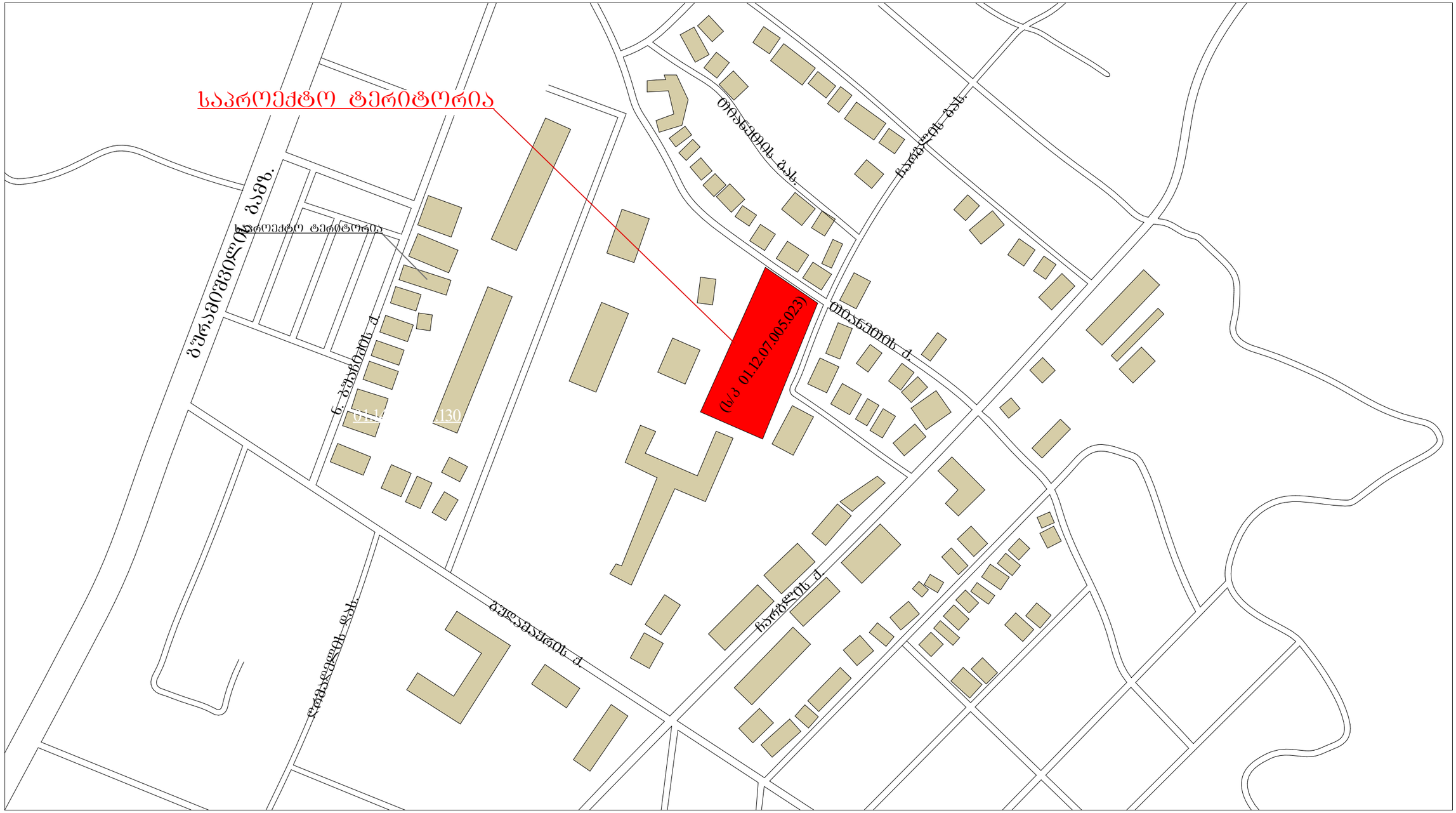

მისამართი:	ქ. თბილისი, ქ. გულამაყრის №4 (ს/კ 01.12.07.005.023)	
პროექტი:	სარეაბილიტაციო ცენტრი	
მასშტაბი:	1:3000	
სტადია:	ფურცელი	
	03	

ფორმატი **A-3**	დაკვეთა №	ფაილის სახელი
		აეროფოტო გადაღება

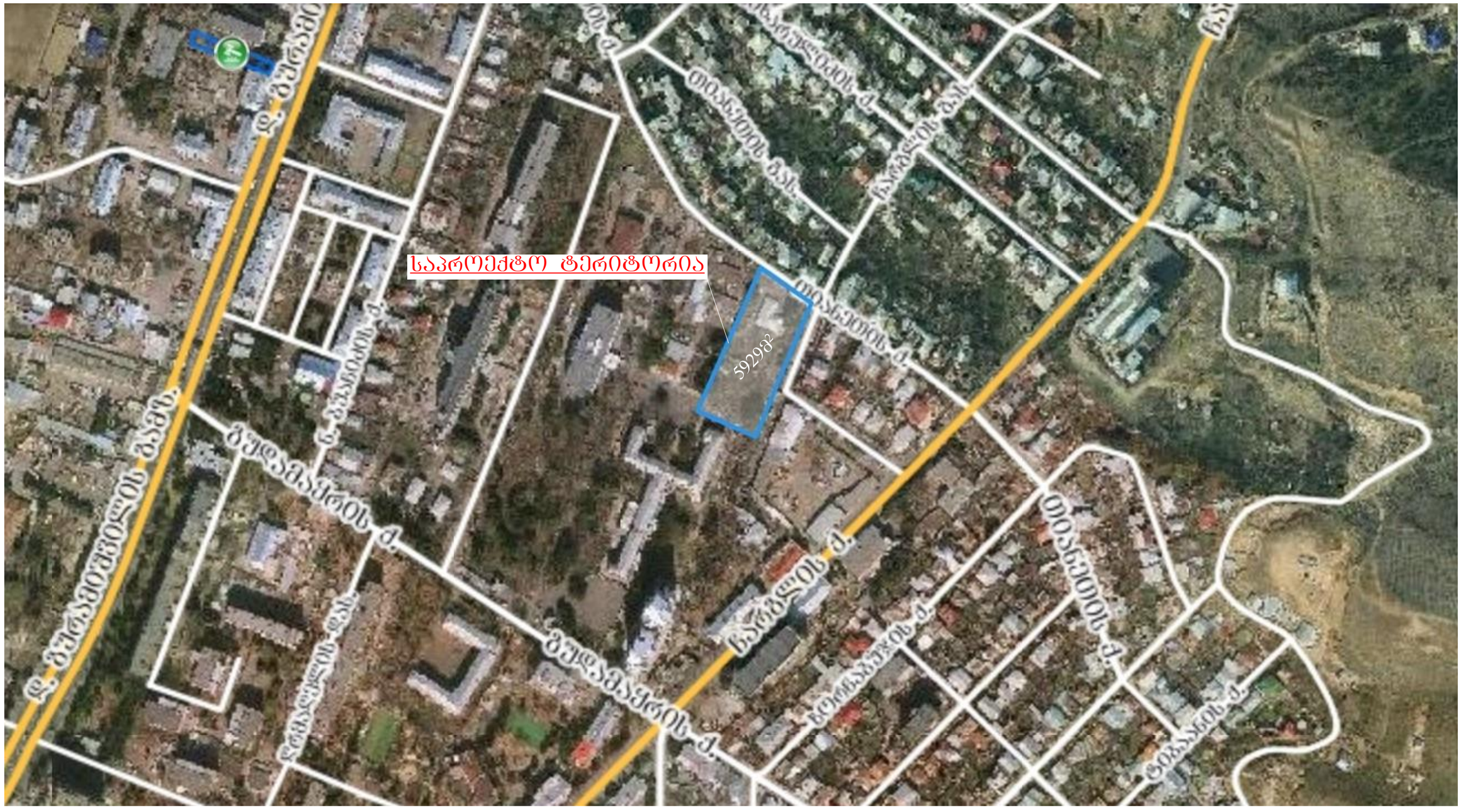
საპროექტო ტერიტორია
5929მ²
დ. გურამიშვილის გამზ.
მელიქიშვილის ქ.
ფანასკერტელის ქ.
ბოლქვაძის ქ.
ბულაჩაურის ქ.
ბულაჩაურის ქ.
ბულაჩაურ

ფორმატი A-3	შაილის სახელი:	მწვანე ნარგავების ხარისხობრივი შეფასება ტოპოგებმაზე

მწვანე ნარგავების ხარისხობრივი შეფასება ტოპოგებმაზე

(მცენარეები,რომლებიც წარმოადგენს ინტერესის ობიექტებს)

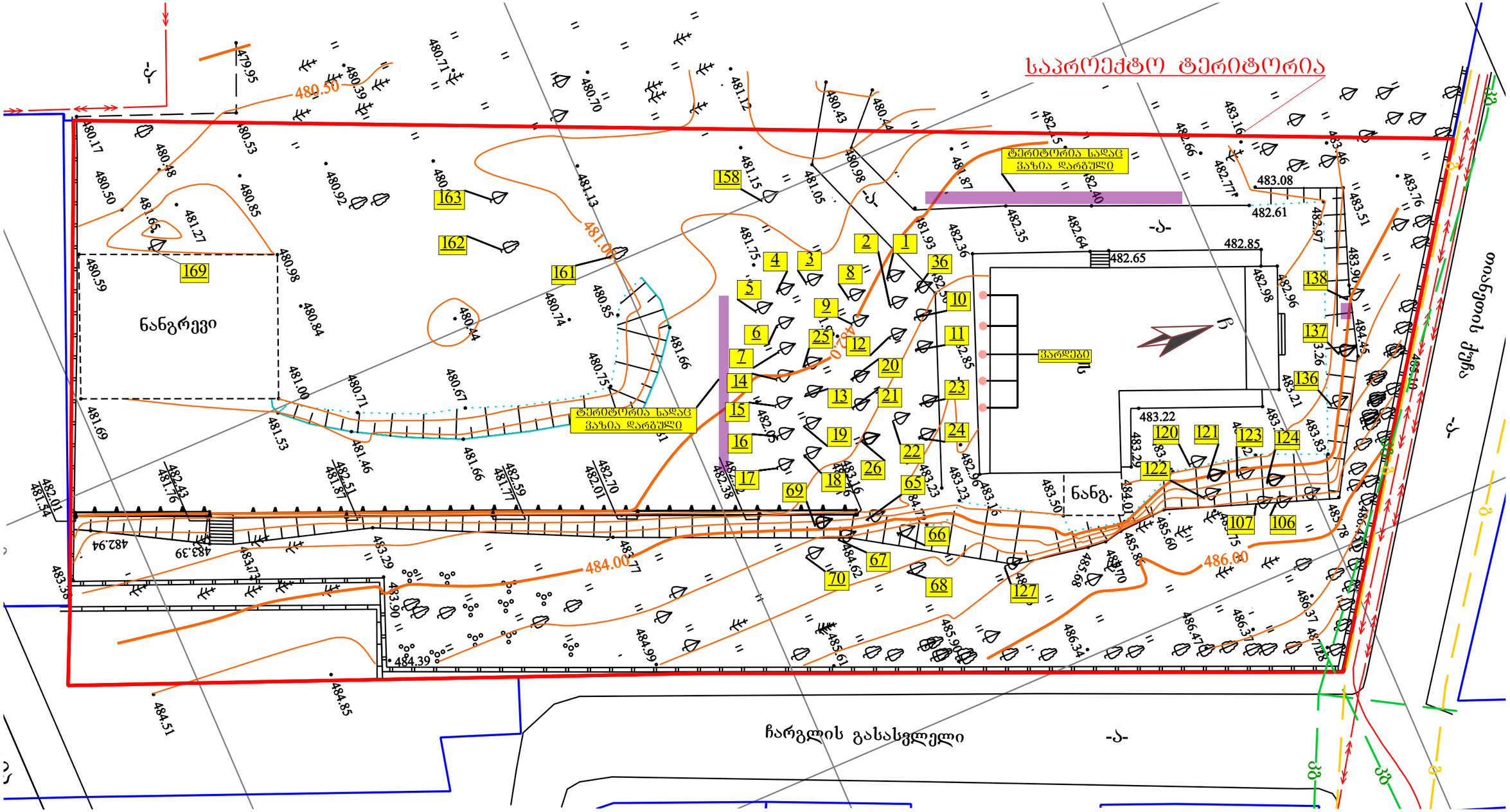

დამკვეთი:	შპს. კენ ვოლკერის სახელობის სამედიცინო რეაბილიტაციის საუნივერსიტეტო კლინიკა (ს/ნ 405126858)	პროექტი:	სარეაბილიტაციო ცენტრი
		მასშტაბი:	1:500
მისამართი:	ქ. ობილისი, ქ. გუდამაყრის №4 (ს/კ 01.12.07.005.023)	სტადია	წურცელი
			05

აღნიშნულ საკადასტროზე არსებული სხვა მცენარეები

ლელვი - 6ც

ჭერამი - 4ც

ჯაგცხრილა - 1ც

ქლიავი - 9ც

თუთა - 6ც

მუშმალა - 1ც

კომში - 1ც

კვიდო - 2ც

ვაშლი - 2ც

ბალი - 1ც

შავი ვერხვი - 39ც

კაკალი - 5ც

ტყემალი - 2ც

ალვის ხე - 2ც

ჭართული მუხა - 1ც

იასამანი - 2ც

ქლიავი - 9ც

მარადმწვანე კვიპაროსი - 2ც

ვაზი - 33ც

ელდარის ფიჭვი - 11ც

კეთილშობილი დაფნა - 9ც

ვარდი- 5ც

თეთრი აკაცია - 8ც

ამერიკული ნეკერჩხალი - 9ც

ასკილი - 1ც

მაყვალი - 1ც

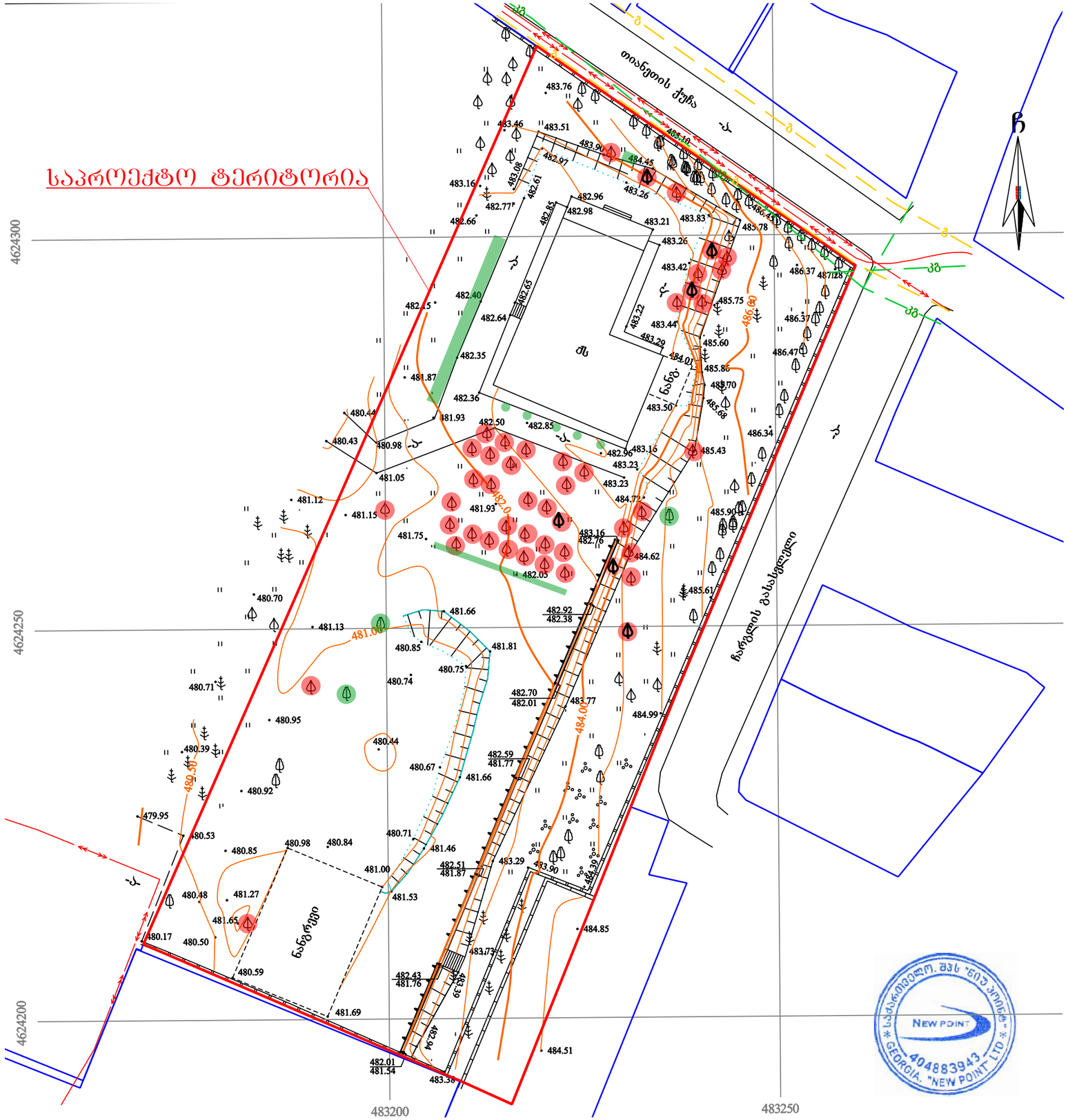

ფორმატი **A-3**	ფაილის სახელი:	მოსაჭრელი ხე-ნარგავების ნუსხა

ექსპლიკაცია:

- მოსაჭრელი ხე-მცენარეები
- გადასარგავი ხე-მცენარეები

შენიშვნა:

- მოსაჭრელი ხე ნარგავებიდან 19 ხის ღეროს დიამეტრი არ აღემატება 12 სანტიმეტრს. (N:5,13,14,15,16,17,25,26,36,65,106,107,121,122,123,124,1361 37,138. იხილეთ საექსპერტო დასკვნაში).
- მოსაჭრელი ხე-ნარგავებიდან დაავადებული, დაზიანებული და ხმობადი ხეების რაოდენობა 13 ძირს შეადგენს.(N:10,11,20,22,25,67,69,70,106,107,120,127,163) (იხილეთ საექსპერტო სასკვნაში)
- გადასარგავი ხე ნარგავები წარმოდგენილია 3ც. კაკლის ხის,4ც ვარდის ბუჩქისა და 31 ვაზის ძირისაგან.
- ვარდი-(N:63,64,118,119,159)
- ვაზი- (N:29,30,31,32,33,34,35,37,38,39,40,41,42, 43,44,45,46,47,48,49,50,51,52,53,54,55,56,57,58,59,60.) (N:50,54,56-ხმობადია)

მწვანე საკონსულტაციო ჯგუფი

ს/ნ 405260676

თანამდებობა	გვარი	ხელმოწერა	თარიღი
დირექტორი	შ.ჩხეიძე		
დენდროლოგი	ნ.ქრაძე		
ლანდშაფტის არქიტექტორი	ს.ჯედია		

დამკვეთი:	შპს. კენ ვოლკერის სახელობის სამედიცინო რეაბილიტაციის საუნივერსიტეტო კლინიკა (ს/ნ 405126858)
მისამართი:	ქ. თბილისი, ქ. გუდამაყრის №4 (ს/კ 01.12.07.005.023)
პროექტი:	სარეაბილიტაციო ცენტრი
მასშტაბი:	1:500
სტადია	შურცელი
	06

მცენარეების თავდაპირველი და გადარგვის ადგილმდებარეობა

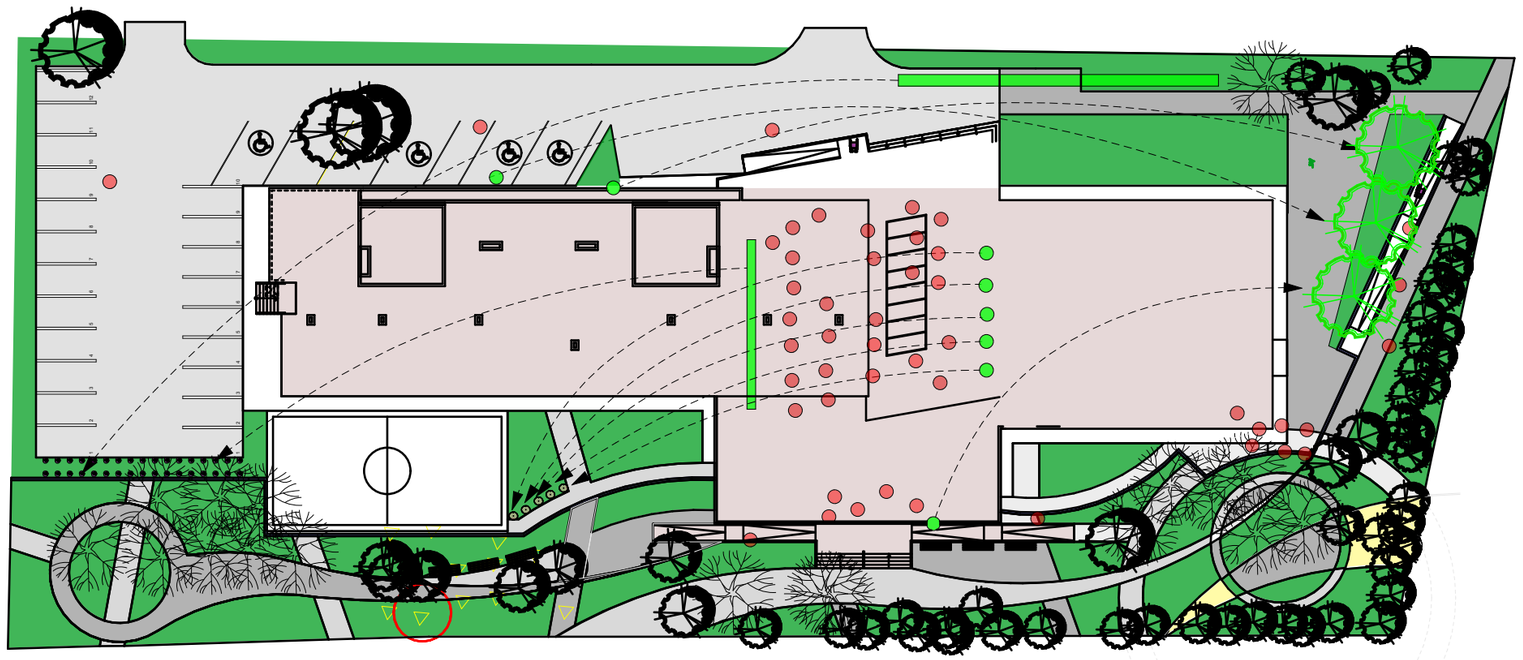

ფორმატი A-3	ფაილის სახელი:	მცენარეების თავდაპირველი და გადარგვის ადგილმდებარეობა

მცენარეთა პირობითი აღნიშვნები

	არსებული წიწვოვანი მცენარეები
	არსებული ფოთლოვანი მცენარეები
	კაკლის ხე (გადარგვის ადგილი)
	ვაზი (გადარგვის ადგილი)
	ვარდი (გადარგვის ადგილი)

ექსპლიკაცია:

	k3 კოეფიციენტი - 1514.6მ²
	სამანქანო გზა
	გადასარგავი ვაზის თავდაპირველი ადგილმდებარეობა.
	გადასარგავი მცენარეების თავდაპირველი ადგილმდებარეობა.
	მოსაჭრელი მცენარეების ადგილმდებარეობა.

მწვანე საკონსულტაციო ჯგუფი
ს/ნ 405260676

თანამდებობა	გვარი	ხელმოწერა	თარიღი
დირექტორი	შ.ჩხეიძე		
დენდროლოგი	ნ.ერაძე		
ლანდშაფტის არქიტექტორი	ს.ჯედია		

დამკვეთი:	შპს. კენ ვოლკერის სახელობის სამედიცინო რეაბილიტაციის საუნივერსიტეტო კლინიკა (ს/ნ 405126858)	
მისამართი:	ქ. თბილისი, ქ. გულამაქრის №4 (ს/კ 01.12.07.005.023)	
პროექტი:	სარეაბილიტაციო ცენტრი	
მასშტაბი:	1:500	
სტადია	წურცელი	
	07	

გამწვანების გეგმა

გასაშენებელი მცენარეების ადგილი გენგეგმაზე

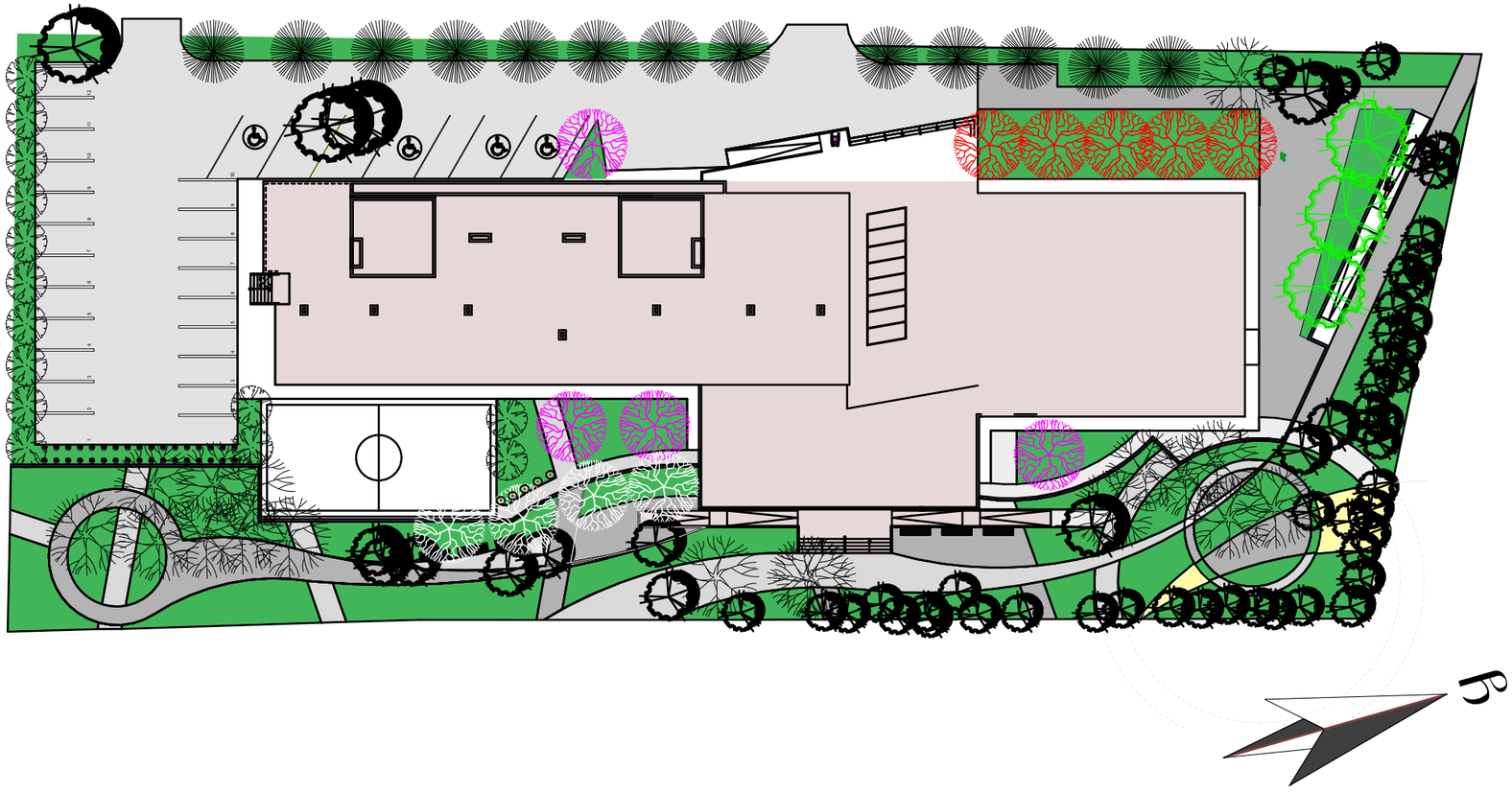

ფორმატი A-3	ფაილის სახელი:	გასაშენებელი მცენარეების ადგილი გენგეგმაზე

ხეზე-მცენარეთა პირობითი აღნიშვნები

	არსებული წიწვოვანი მცენარეები	
	არსებული ფოთლოვანი მცენარეები	
	კაკლის ხე	
	არღავანი/იუდას ხე	
	ნუშის ხე	
	დეკორატიული ვითელი ტყემალი	
	ლეილანდიის კვიპაროსი	
	პირამიდალური კვიპაროსი	

ექსპლიკაცია:

k3 კოეფიციენტი - 1514.6მ²

სამანქანო გზა

მწვანე საკონსულტაციო ჯგუფი

ს/ნ 405260676

თანამდებობა	გვარი	ხელმოწერა	თარიღი
დირექტორი	შ.ჩხეიძე		
დენდროლოგი	ნ.ერაძე		
ლანდშაფტის არქიტექტორი	ს.ჯედია		

დამკვეთი:	შპს. კენ ვოლკერის სახელობის სამედიცინო რეაბილიტაციის საუნივერსიტეტო კლინიკა (ს/ნ 405126858)
მისამართი:	ქ. თბილისი, ქ. ბუდამაქრის №4 (ს/კ 01.12.07.005.023)
პროექტი:	სარეაბილიტაციო ცენტრი
მასშტაბი:	1:500

სტადია	შურცელი	
	08	

დენდროლოგიური პროექტის საინფორმაციო დაფა

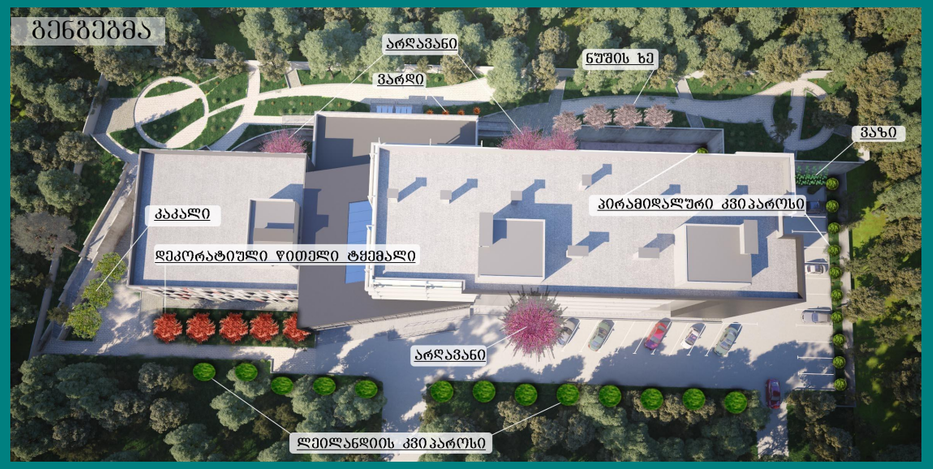

დასარგავი ხე-მცენარეების სახეობები:

4ც არღავანი/ იუდას ხე (Cercis siliguastrum) — ღეროს დიამეტრი 14 სმ. დან — ხნოვანება 5 - 10 წ — სიმაღლე 3-5.5 მდე

14ც მარადმწვანე კვიპაროსი (Cupressus sempervirens pyramidalis) — ღეროს დიამეტრი 14 სმ. დან — ხნოვანება 5 - 10 წ — სიმაღლე 3-5.5 მდე

13ც ლეილანდიის კვიპაროსი (Cupressus leylandii) — ღეროს დიამეტრი 14 სმ. დან — ხნოვანება 5 - 10 წ — სიმაღლე 3-5.5 მდე

4ც ჩვეულებრივი ნუში (Amygdalus communis) — ღეროს დიამეტრი 14 სმ. დან — ხნოვანება 5 - 10 წ — სიმაღლე 3-5.5 მდე

5ც დეკორატიული ყითელი ტყემალი (Prunus cerasifera Pisardii) — ღეროს დიამეტრი 14 სმ. დან — ხნოვანება 5 - 10 წ — სიმაღლე 3-5.5 მდე

დამკვეთი: შპს კენ ვოლკერის სახელობის სამედიცინო რეაბილიტაციის საუნივერსიტეტო კლინიკა

მისამართი: ქ. თბილისი, გუდამაყრის ქ. №4 (ს.კ 01.12.07.005.023)

კ-3 კოეფიციენტი: 1514.6 მ2

გამწვანების პროექტი დასრულდება მშენებლობის დასრულებასთან ერთად (2020 წ. მარტი)

ნებართვის გამცემი ორგანო: ქ.თბილისის მუნიციპალიტეტის მერიის გარემოს დაცვის სააქალაქო სამსახური

ახლადდარგული ხე-მცენარეების მოვლის ხანგრძლივობა შეადგენს 3 წელს.

ახლადდარგული ხე-მცენარეების მოვლა-პატრონობაზე პასუხისმგებლობას იღებს შპს მწვანე საკონსულტაციო ჯგუფი ს.ნ. 405260676





