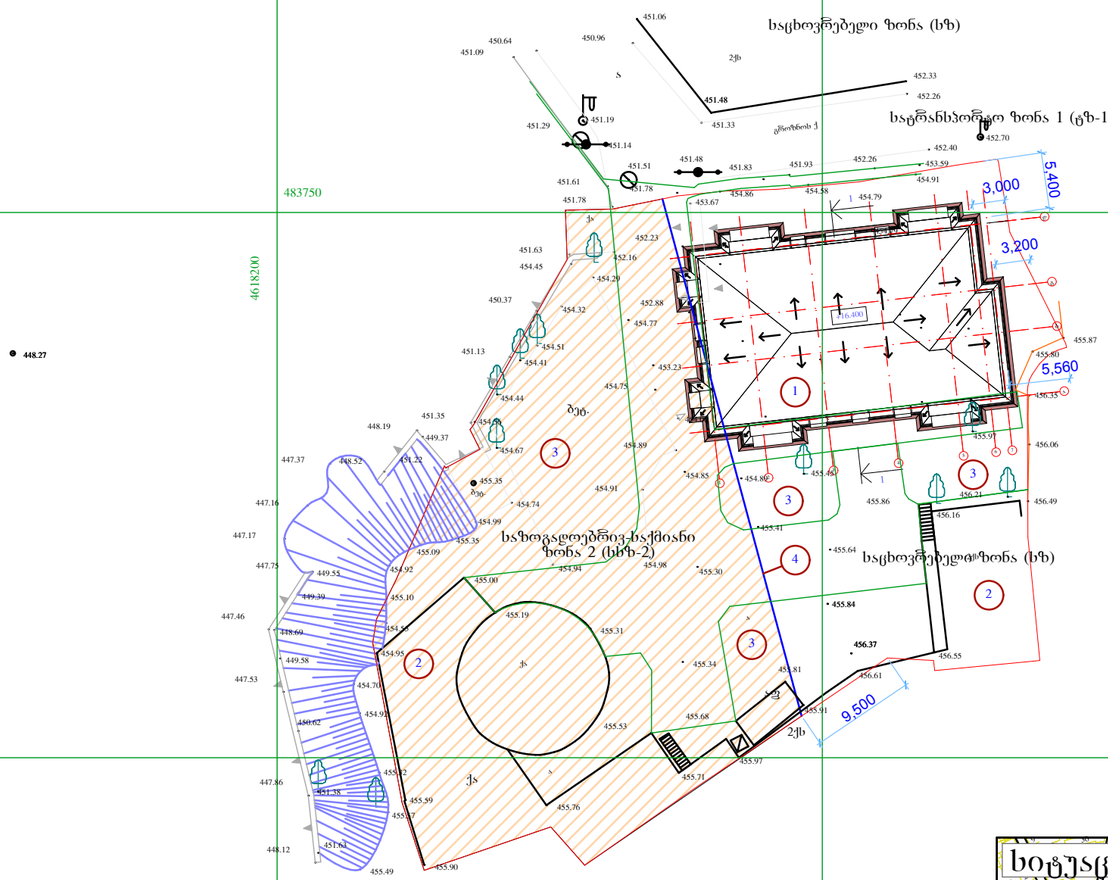

ექსპლიკაცია:

1-საპროექტო შენობა

2-არსებული შენობა

3-გამწვანება

4-ფუნქციური ზონების საზღვარი

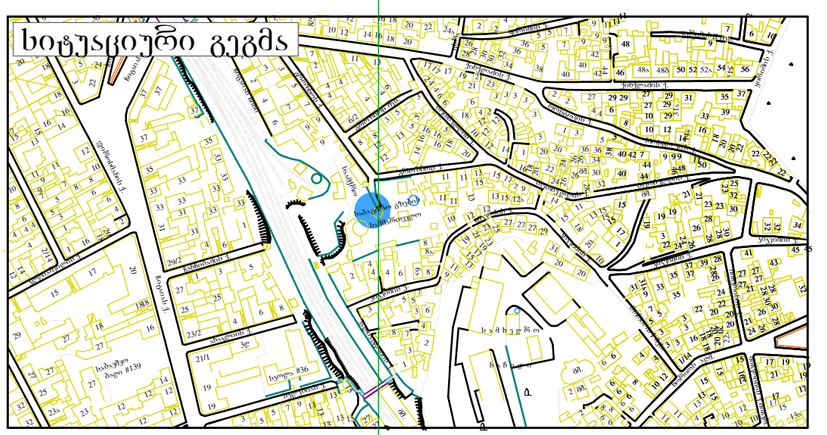

მრავალბინიანი საცხოვრებელი სახლი

ქ.თბილისი, გროზნოს ქ., #13

გენ. გეგმა

მასშტაბი 1:500

სტადია	ფურცელი	ფურცლები
მ	7	27

ლიმუქტორი	ბ.ჯეგაშვილი	
პრ.მთ.არქ	ა.ლობანოვი	
პრ. ავტორი	ა.ლობანოვი	
შეასრულა	ა.ლობანოვი	
შეამონმა	ბ.ჯეგაშვილი	

ART project

სამშენებლო გენგეგმა

მასშტაბი 1:500

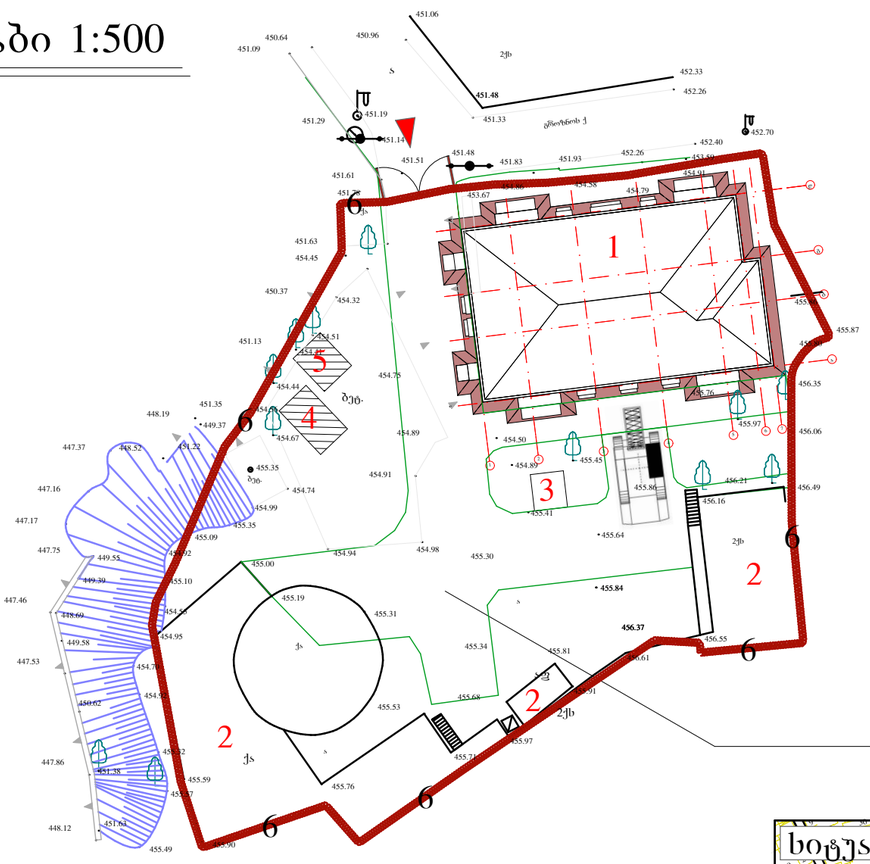

ექსპლიკაცია

1. საპროექტო ობიექტი
2. არსებული შენობა
3. ბეტონმრევი
4. მნარმოებლის ოთახი
5. სანეველა
6. დროებითი ხის ღობე

პირობითი აღნიშვნები

- არსებული შენობა
- საპროექტო შენობა
- დროებითი შენობა
- დროებითი ხის ღობე

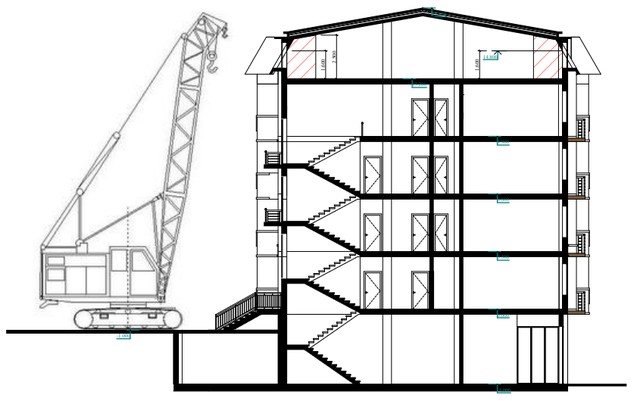

მუხლუხოვანი ამწე **ДЭК-25**

ტექნიკური დახასიათება

1. ტვირთ ამწეობა --------2 - 6 ტონა
2. აწევის სიმაღლე --------28 - 30 მეტრი
3. ისრის სიგრძე ---------- 32 მეტრი

საპროექტო ტერიტორია

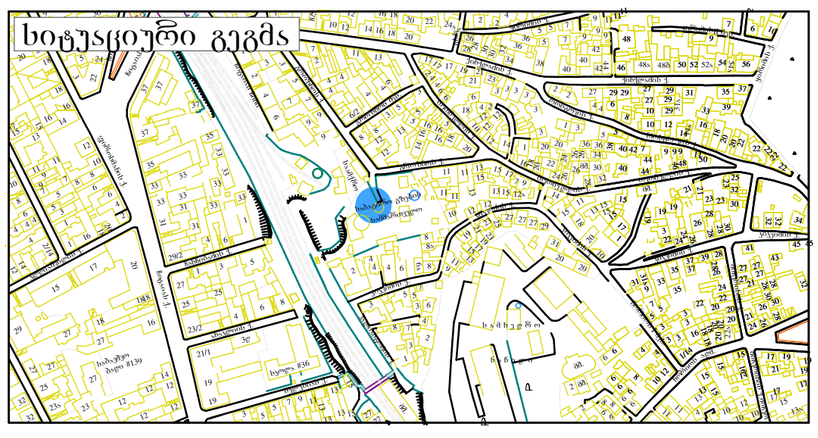

განმარტებითი ბარათი

1. მშენებლობის ორგანიზაციის პროექტი დამუშავებულია СниП 3.01.01-85 თანახმად შემოკლებულ ვარიანტში.
2. საპროექტო ობიექტი - მდებარეობს ქ.თბილისში, გლდანი-ნაძალადევის რ-ში, გროზნოს ქ#13-ში და წარმოადგენს მრავალბინიანი საცხოვრებელ სახლს. შენობა მართკუთხა ფორმისაა. კონსტრუქციულად ობიექტი წარმოადგენს რკინაბეტონის მონოლითურ ჩარჩოს. საძირკველი - ხიმინჯი მონოლითური როსტვერკით - შეკრული მონოლითური ფილით. ძირითად ფენა ქვიშაქვა ჩაღრმავება 1მ.
3. საპროექტო ობიექტის მშენებლობის ხანგრძლივობა განისაზღვრა СниП 1.04.03-85 გვ.468 პ17-ის მიხედვით T=15,0 თვე, სადაც 2 თვე მოსამზადებელი პერიოდის ხანგრძლივობაა. გვ. 2 პ.11 მიხედვით T= 15,0 + 1,0 = 16,0 თვე. გვ. 4 პ 17-ის მიხედვით T=16,0 X 1,1=18,0 თვე.
4. მოსამზადებელ პერიოდში უნდა განხორციელდეს შემდეგი სამუშაოები: დროებითი შენობების დაყენება შიდა ეზოში, საპროექტო ქსელების მოწყობა,სამშენებლო უბნის უზრუნველყოფა დროებითი წყლით და ენერგიით საპროექტო ქსელებიდან, სამშენებლო ნაგვის გატანა.
5. არსებული შენობის დემონტაჟი განხორციელდეს არსებული უსაფრთხოების ნორმებისა და წესების დაცვით. დემონტაჟის შემდეგ მოხდეს ტერიტორიის ნაგვისგან გასუფთავება.
6. სამშენებლო სამუშაოების განხორციელება მოხდეს სამშენებლო საწეველის და ბეტონის ტუმბოს საშუალებით. ბეტონის ტუმბოს დახმარებიტ მოხდეს კარკასის "გამოყვანა" და საწეველის დახმარებით - მასალების მიწოდება სართულებზე.
7. გრუნტის დამუშავება მოხდეს უკუჩამჩიანი ექსკავატორით და ხელით საძირკვლის ძირის ნიშნულამდე (იხილეთ კონსტრუქციული ნაწილი) მოცულობის გატანით. გრუნტის უკუჩაყრა მოხდეს ბულდოზერით და ხელით. მშენებარე ობიექტთან და გამაგრებასთან გრუნტი დამუშავდეს მარტო ხელით.
8. რკინაბეტონის სამუშაოები განხორციელება მოხდეს СниП III-4-80* გვ 44-47 მიხედვით.
9. მშენებლობის ორგანიზაციის პროექტში მომუშავეთა შრომის უსაფრთხოების და სანიტარულ-პიგიენური წყაროთ წარმოდგენილია СниП III-4-80*
10. სამუშაოების დაწყებამდე დამუშავდეს სამუშაოთა წარმოების პროექტი.

Autobetonpumpe M-26 ტექნიკური დახასიათება

1. აწევის სიმაღლე ----------25.6მ
2. შვერა ----------22,0მ
3. ჩაწევის სიღრმე ----------16,0მ
4. მობრუნების კუთხე --------- 360°
5. მანქანების ზომები - 2,5X3,85X6,2მ

მრავალბინიანი საცხოვრებელი სახლი

ქ.თბილისი, გროზნოს ქ., #13

მშენებლობის ორგანიზაციის პროექტი

მასშტაბი 1:500

სტადია	ფურცელი	ფურცლები
მოპ		

ლიმუქტორი	ბ.ჯეგაშვილი	
პრ.მთ.არქ	ა.ლობანოვი	
პრ. ავტორი	ა.ლობანოვი	
შეასრულა	ი.გამყრელიძე	
შეამონმა	ბ.ჯეგაშვილი	

ART project