დაგეგმარების საფუძვლები და მიზნები:

პროექტი შედგენილია ქ. თბილისის მუნიციპალიტეტის სსიპ-ქ. თბილისის მუნიციპალიტეტის არქიტექტურის სამსახურის მიერ გაცემული № 1263653 10.06.14წ. მიწის ნაკვეთის განაშენიანების რეგულირების გეგმის საფუძველზე. პროექტით გათვალისწინებულია პავილიონის მშენებლობა.

მიწის ნაკვეთის მდებარეობა და აღწერა:

საპროექტო მიწის ნაკვეთი (სამდებარეობს ქ. თბილისში, სოფელ კოჯორში, ბიოლის ქუჩა N1 ს.კ. 81.02.21.045. ზღვის დონიდან 1165 მეტრზეა, განაშენიანების ფართობი შეადგენს 484.7 მ2.

პროექტის აღწერა:

საპროექტო შენობა 4.12 მ სიმაღლის ერთსართულიანი ნაგებობაა, შენობის ფასადის დიდი ნაწილი შემინულია და გასაცურებელი კარების მეშვეობით იხსნება გარემოს მიმართ. შენობის დამხმარე და ტექნიკური სათავსები ყრუ კედლებით არის შემოსაზღვრული (ნიავდება ხელოვნური ვენტილაციით) რომლის გარე ზედაპირის დამუშავება და ტონალობა ხის მერქნის სტილიზებული გამოსახულებით ჰარმონიულად ეწერება ტყის ანტურაჟში. სამშენებლო ტერიტორია მდებარეობს წავკისის დასავლეთ მხარეს კოჯრის ტყის მასივის ძირში. ობიექტს ოთხივე მხრიდან ტყის საფარი ესაზღვრება. არსებულ ტერიტორიაზე ფუნქციონირებს ‘‘ბიოლი’’ დასასვენებელი / გამაჯანსაღებელი ცენტრი.

საპროექტო შენობა გაძლიერებული ბეტონის ერთსართულიანი კარკასული შენობაა, რომლის გადახურვა ასევე გაძლიერებული ბეტონის ფილისგან შედგება.

შენობის საპროექტო ნაწილში მოეწყობა შემდეგი ხანძრისგან დაცვის სისტემები;

1. ხელის ცეცხლმაქრები
2. კვამლის ავტომატური აღმომჩენი

დაგეგმარებისთვის გამოყენებული კანონმდებლობის აღწერა

საპროექტო შენობის დაგეგმარებისთვის გამოყენებულია საქართველოს მთავრობის #41 დადგენილება. ტექნიკური რეგლამენტი „შენობა-ნაგებობების უსაფრთხოების წესები“. საქართველოს მთავრობის 2009 წლის 24 მარტის 57 დადგენილება და ქალაქ თბილისის მუნიციპალიტეტის საკრებულოს 2016 წლის 24 მაისის 14-39 დადგენილება.

პირობითი აღნიშვნა

	სიმბოლოს სახელწოდება
	ხელის ცეცხლსაქრობი
	ჯვამლის ავტომატური აღმომჩენი

დაჯავებულობის ჯგუფის აღნიშვნა						
დაჯავებულობების ჯგუფები	დაჯავებულობების ჯგუფი აღნიშვნა	ფერის კოდი	დაშტრიხვა	ხაზის სისქე	დაშტრიხვის მასშტაბი	დაშტრიხვის კუთხე
საქმიანი ჯგუფი (სქ)		RGB(72,12,187)	ANSI31	0.05 mm	40	0
თავშეყრის ჯგუფი (თშ)		RGB(34,139,34)	ANSI31	0.05 mm	40	0
დამხმარე ჯგუფი (დს)		RGB(57,57,56)	ANSI31	0.05 mm	40	0

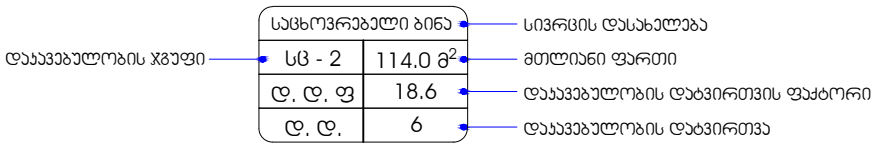


მონოლითი


შემავსებელი


საჰაერო შახტები მექანიკური განიავების


წყლის დასალევი შადრევანი


60 წუთიანი ხანძარმედეგი კედელი

მისაწვდომობა

გასასვლელთან მისადგომი მანძილი


გაქცევის მიმართულება ევაკუაციის დროს მარჯვნივ / მარცხნივ


გაქცევის მიმართულება ევაკუაციის დროს ზევით / ქვევით

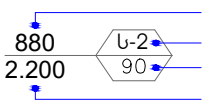

შენობა-ნაგებობის უსაფრთხოების წესებთან შესაბამისობის ანალიზი

გამოყენებული წესები - **„შენობა-ნაგებობის უსაფრთხოების წესები“**

ჩამოთვალეთ შენობის დაკავებულებები და აღწერეთ თითოეული გამოყენება
საქმიანი ჯგუფი სქ ±0.00 ნიშნულზე განთავსებული სპორტული ვარჯიშებისთვის განკუთვნილი ოთახი.
თავშეყრის ჯგუფი თვ-2 ±0.00 ნიშნულზე განთავსებული კაფე სამზარეულოთი.
დამხმარე და სხვადასხვა დანიშნულების ჯგუფი დს ±0.00 ნიშნულზე განთავსებული ტექნიკური ოთახი.

კონსტრუქციის ტიპი:	
განსაზღვრეთ კონსტრუქციის არსებული შენობისთვის: მაგალითი: II-A, II-B, V-A, V-B	
განსაზღვრეთ კონსტრუქციის ტიპი ახალი შენობისთვის: მაგალითი: II-A, II-B, V-A, V-B	**II -B** **მიწის ზემოთ 1 სართული**
შერეული კონსტრუქციის შემთხვევაში მიუთითეთ ტიპები, რომელიც გამოყენებული იქნება, განსაზღვრეთ ტიპები და მათი მდებარეობა:	

სიმაღლის შეზღუდვები ცხრილი 503 -ის მიხედვით		
დაკავებულობები	დასაშვები სართულიანობა	შემოთავაზებული სართულიანობა
1. საქმიანი ჯგუფი სქ	4	1 სართული
2. თავშეყრის ჯგუფი თვ-2	2	1 სართული
3. დამხმარე ჯგუფი დს	2	1 სართული
	დასაშვები სიმაღლე	შემოთავაზებული სიმაღლე
შენობის საერთო სიმაღლე =	16.80	4.12
მიწის ზემოთ სართულის რაოდენობა =		1
მიწის დონის ქვედა სართულის რაოდენობა =		-

ფართობის შეზღუდვები ცხრილი 503 -ის მიხედვით			
დაკავებულობები		დასაშვები ფართობი კვ.მ.	შემოთავაზებული ფართობი კვ.მ.
საქმიანი ჯგუფი სქ სპორტული ვარჯიშებისთვის განკუთვნილი ოთახი.	±0.00	2140	105.0
თავშეყრის ჯგუფი თვ-2 კაფე სამზარეულოთი.		880	210.8
დამხმარე ჯგუფი დს ტექნიკური ოთახი.		790	9.2
იატაკის საერთო ფართობი =		325.0	
იატაკების რაოდენობა =		მიწის დონის ზედა 1	
შენობის საერთო ფართობი =		325.0	

გარე კედლის ცეცხლმედეგობისა და ღიობისადმი მოთხოვნები ცხრილების 602-ის და 705.8 -ის მიხედვით									
გარე კედელი	ხანძარსაწინააღმდეგო მანძილი (მეტრი)	ცეცხლმედეგობის ხარისხი (საათი)		კედლის ღიობების ფართობი					
		მოთხოვნილი	გათვალისწინებული	დასაშვები			გათვალისწინებული		
				დაცული	დაუცველი საშხეფებით	დაუცველი	დაცული	დაუცველი საშხეფებით	დაუცველი
“1-7” ღერძებში	3-ზე მეტი	0	0	შეუზღუდავია ა	შეუზღუდავია ა	შეუზღუდავი ა	-	-	აკმაყოფილებს ა
“a-b” ღერძებში	3-ზე მეტი	0	0	შეუზღუდავია ა	შეუზღუდავია ა	შეუზღუდავი ა	-	-	აკმაყოფილებს ა
“7-1” ღერძებში	3-ზე მეტი	0	0	შეუზღუდავია ა	შეუზღუდავია ა	შეუზღუდავი ა	-	-	აკმაყოფილებს ა
“b-a” ღერძებში	3-ზე მეტი	0	0	შეუზღუდავია ა	შეუზღუდავია ა	შეუზღუდავი ა	-	-	აკმაყოფილებს ა

ა. 705.8.1 ქვეთავის N2 გამონაკლისი.

ხანძრისაგან დაცვის სისტემებისადმი მოთხოვნები									
დაკავებულობები/სივრცეები/ გასასვლელი საშუალებები	ავტოსა შხეფი სისტემა	ალტერნ ატიული ავტომატ ური ცეცხლსა ქრობი სისტემა	სახანძრო განგაშისა და ცეცხლაღმოჩენ ი სისტემები	სახანძ რო მილდ გარებ ის სისტე მები	კვამლი ს საკონტ როლო სისტემ ები	ხელის ცეცხლმ აქრები	საავარიო განგაშის სისტემები	ხანძრის მართვის ცენტრი	სახანძრო - სამაშველ ო სამსახურ ის მიერ გამოსაყე ნებელი მისაერთ ებელი
საქმიანი ჯგუფი სქ სპორტული ვარჯიშებისთვის განკუთვნილი ოთახი.	-	-	კვამლის ავტომატური აღმომჩენი	-	-	კი	-		
თავშეყრის ჯგუფი თვ-2 კაფე სამზარეულოთი.	-	-	კვამლის ავტომატური აღმომჩენი	-	-	კი	-		
დამხმარე ჯგუფი დს ტექნიკური ოთახი	-	-	კვამლის ავტომატური აღმომჩენი	-	-	კი	-		

განიავებისადმი მოთხოვნები		
დაკავებულობები/სივრცეები/გასასვლელი საშუალებები	ბუნებრივი განიავება	ხელოვნური განიავება
საქმიანი ჯგუფი სქ სპორტული ვარჯიშებისთვის განკუთვნილი ოთახი.	კი	კი
თავშეყრის ჯგუფი თვ-2 კაფე სამზარეულოთი.	კი	კი
დამხმარე ჯგუფი დს ტექნიკური ოთახი	კი	-

თითოეული სართულიდან და სივრციდან გასასვლელი საშუალება									
სართულები	დაკავებულობა და დაკავებულობის დატვირთვის ჯამური მაჩვენებელი	მოთხოვნილი გასასვლელების/გასასვლელთან მისადგომის რაოდენობა	გათვალისწინებული გასასვლელების/გასასვლელთან მისადგომის რაოდენობა და ტიპი	გასასვლელი საშუალებების სიგანე (მეტრი)					
				გზა-კიბეები		დერაფანი,		გასასვლელის გზა-კარი	
				მოთხოვნილი	გათვალისწინებული	მოთხოვნილი	გათვალისწინებული	მოთხოვნილი	გათვალისწინებული (თავისუფალი)
±0.00 ნიშნულზე	საქმიანი ჯგუფი სქ სპორტული ვარჯიშებისთვის განკუთვნილი ოთახი დ.დ. 22	1	1 (გზა-კარი)	–	–	–	–	0.82	0.82
	თავშეყრის ჯგუფი თვ-2 კაფე სამზარეულოთი ს.დ.დ. 37	1	2 (გზა-კარი)	–	–	–	–	0.82	0.82
	დამხმარე ჯგუფი დს ტექნიკური ოთახი დ.დ. 1	1	1 (გზა-კარი)	–	–	–	–	0.82	0.82
სართული ±0.00 ნიშნულზე ს.დ.დ. 60		2	3 (გზა-კარი)	–	–	–	–	0.82	0.82

წყალსადენი სისტემის ფიქსირებული მოწყობილობების რაოდენობა ცხრილი 1602.1-ის მიხედვით											
სართულები	დაკავებულობა და დაკავებულობის დატვირთვის ჯამური მაჩვენებელი	ფიქსირებული მოწყობილობები (ცალი)									
		უნიტაზი		ტუალეტის ხელსაბანები		აბაზანა/შხაპი		სასმელი წყლის ფანტანი		სამომსახურეო ნიჟარა	
		საერთო	დამატებით	საერთო	დამატებით	საერთო	დამატებით	საერთო	დამატებით	საერთო	დამატებით
±0.00 ნიშ.	სქ დ.დ. 22	1 ქალი, 1 კაცი	2 ქალი, 2 კაცი + 1 (მმმგ)	1 ქალი, 1 კაცი	2 ქალი, 2 კაცი + 1 (მმმგ)	-	2	1	1	1	1
	თავშეყრის ჯგუფი თვ-2 ს.დ.დ. 37	1 ქალი, 1 კაცი		1 ქალი, 1 კაცი		-	-				

პავილიონი

არქიტექტურული პროექტი

ველნეს კურორტი "ბიოლი"
თბილისი დაბა კოჯორი

არქიტექტურული გადაწყვეტა
მუშა პროექტი
12.02.2019

ნახაზების ნომენკლატურა

გვ.№	დასახელება
	თავშურცელი
1	პროექტის აღწერა
2	ზეგმა -1.3 ნიშნულზე
3	ზეგმა 0.00 ნიშნულზე
4	ზეგმა +4.07 ნიშნულზე
5	ქალაქბეგმარებითი პარამეტრების კროკები
6	ფრაგმენტი-1
7	ფრაგმენტი-2
8	ფრაგმენტი-3
9	ფრაგმენტი-4
10	ფრაგმენტი-4 ჭრილი 1-1
11	ფრაგმენტი-4 ჭრილი 2-2
12	ფრაგმენტი-4 ჭრილი 3-3
13	ფრაგმენტი-4 ჭრილი 3-3 აქსონომეტრია
14	ფრაგმენტი-4 კვანძი-1
15	ფრაგმენტი-4 კვანძი-1 აქსონომეტრია
16	ფრაგმენტი-4 კვანძი-2
17	ფრაგმენტი-4 კვანძი-2 აქსონომეტრია
18	ფრაგმენტი-4 კვანძი-3
19	ფრაგმენტი-4 კვანძი-3 აქსონომეტრია
20	ფრაგმენტი-5
21	ფრაგმენტი-6
22	ფრაგმენტი-7
23	ფრაგმენტი-8
24	ფრაგმენტი-9
25	ფრაგმენტი-7 ხედი 1-1
26	ჭრილი 1-1, 2-2, 3-3
27	კვანძი-1
28	კვანძი-2
29	კვანძი-3
30	კვანძი-4
31	ფასადი 7-1
32	ფასადი a-b, b-a
33	ფასადი 1-7
34	პერსპექტიული ხედი
35	ღიობების შეჯამება
-	საზიზიტო სურათი-1
-	საზიზიტო სურათი-2
-	საზიზიტო სურათი-3
-	საზიზიტო სურათი-4
-	ფოტომონტაჟი

მონაცემები:

1. მოცემული არქიტექტურული პროექტის მიხედვით შენობა მოხდეს სასტუმრო/აპარტამენტის კორექტირებული ვარიანტის მშენებლობა.

2. პირობით 0.000 ნიშნულად მიღებულია პირველი სართულის იატაკის დასრულებული ზედაპირის ნიშნული.

3. საპროექტო ობიექტი:
   მზიდი კონსტრუქცია - რკინაბეტონის კარკასი
   ფუნდამენტების ტიპი - ლენტური
   კედლის ტიპი - ბეტონის ბლოკი შიდა დათბუნებით (იზობლოკი)
   გადახურვის ფილა - მონოლითური რკინაბეტონის ფილა
   მალის მაქსიმალური სიგრძე - 8.3 მ
   სახურავი - ბრტყელი ბამწვანებული

ტექნიკურ ეკონომიკური მაჩვენებლები:

1. შენობის კონსტრუქციული სიმაღლე - 5.1
2. შენობის ჩაღრმავება მიწის ზედაპირიდან ქვემოთ - 1.3
3. შენობის სიმაღლე მიწის ზედაპირიდან ზემოთ - 4.6 (მეათედის სიზუსტით).

ქალაქბეგმარებითი პარამეტრები:

1. მოშენების ფართი - 492.5 კვ.მ
2. $კ_1$ - საანგარიშო ფართი - 492.5 კვ.მ (მეათედის სიზუსტით)
3. $კ_2$ - საანგარიშო ფართი - 353.6 კვ.მ (მეათედის სიზუსტით)
4. $კ_3$ - დათვლილია მთელი ტერიტორიისთვის ბრგ-ს მიხედვით (იხ. ბრძანება № 2894920)

განმარტებითი ბარათი:

საპროექტო ტერიტორია მდებარეობს ქ. თბილისში, დაბა კოჯორში ბიოლის ქუჩა №1 (საკადასტრო ერთეული 81.02.21.555). ტერიტორიისთვის დამუშავებულია განაშენიანების რეგულირების გეგმა (ბრძანება №2894920) რის საფუძველზეც განსაზღვრულია ქალაქბეგმარებითი პარამეტრები: კ-1=0.3 / კ-2=1 / კ-3=0.5.

ორთოგონალურ პროექციაში შენობა არის მართკუთხა ფორმის. ერთსართულიანი შენობა შეძლებისდაგვარად გახსნილია ბუნების მიმართ და ჰარმონიულად ერწყმის ბარემოს. შენობის ფასადის დიდი ნაწილი შემინულია და გასაცურებელი კარების საშუალებით იხსნება ბარემოს მიმართ. შენობის დამხმარე და ტექნიკური სათავსები ძრუ კედლებით არის შემოსაზღვრული, რომლის ბარე ხედაპირის დამუშავება და ტონალობა ხის მერქნის სტილიზებული გამოსახულებით ჰარმონიულად ეწერება ტყის ანტურაჟში.

კურორტის კონცეპცია აგებულია ადამიანისთვის მშვიდი, ჯანსაღი, ჰარმონიული ბარემოს შექმნაზე და ბუნების დაღებით ელემენტების ხაზგასმაზე. კურორტის სხვა ობიექტების მშენებლობისას ჩამოყალიბებული სახასიათო გამომსახველობა, ხელწერა გულისხმობს გამწვანებული სახურავების მოწყობას, შენობების მაქსიმალურ გახსნას გარემოს მიმართ და ბუნების "შემოქვანას" ინტერიერში. გარემოში ინტეგრაციის და ბუნებრივი ლანდშაფტის მნიშვნელობის ხაზგასმის კუთხით მნიშვნელოვანი შტრიხია შენობის გამწვანებული სახურავი.

შენობის გეგმარებითი სტრუქტურა აგებულია 2 ძირითადი დარბაზის ირგვლივ. ანფილადურად განთავსებული სივრცეებს ემიჯნება დამხმარე სათავსები. შენობის სტრუქტურიდან გამომდინარე არ გააჩნია ტიპიური გასასვლელები. თითოეული სივრცეების კარები უშუალოდ გადის მიწაზე.

შენიშვნები:

1. საქართველოს მთავრობის დადგენილება №41 - ტექნიკური რეგლამენტის "შენობა-ნაგებობების უსაფრთხოების წესების" დამტკიცების თაობაზე პროექტის შენიშვნებში მოხსენიებულია როგორც წესები.
2. პროექტით გათვალისწინებული კორექტირებები განმარტებულია შესაბამის გვერდზე.
3. კორექტირების მარკირება - 1
4. კორექტირებით დამატებულ გვერდებზე კორექტირების არსის განმარტება/კორექტირების არარსებობა განმარტებული არ არის (მაგ. ფრაგმენტი-4)

გეგმა -1.3 ნიშნულზე

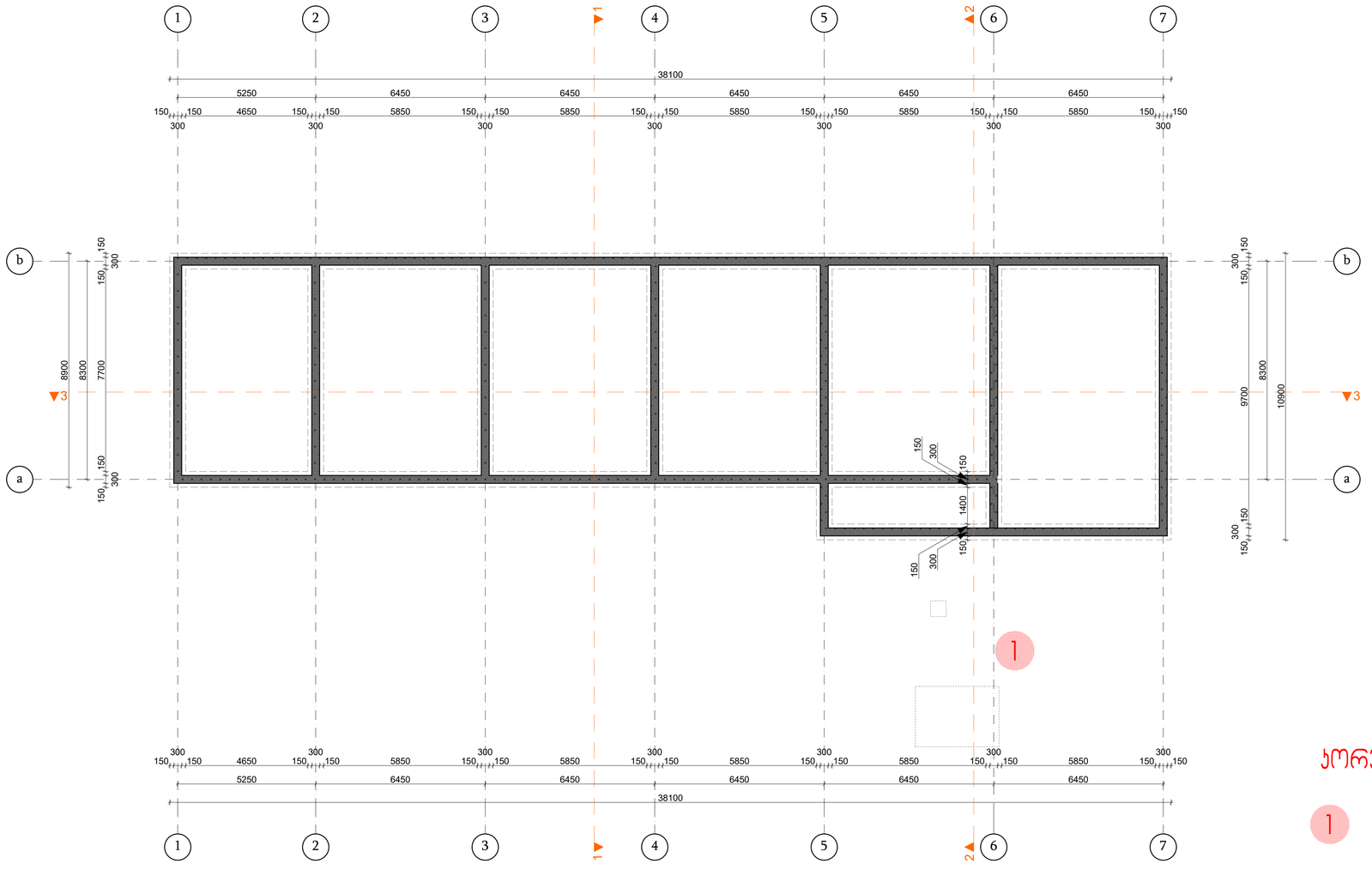

ᲙᲝᲠᲔᲥᲢᲘᲠᲔᲑᲘᲡ ᲒᲐᲜᲛᲐᲠᲢᲔᲑᲐ (ᲛᲝᲪᲔᲛᲣᲚ ᲒᲕᲐᲠᲓᲖᲔ)

1 -ᲛᲝᲛᲕᲔᲜᲔᲑᲘᲡ ᲕᲐᲠᲘᲘᲡ ᲪᲕᲚᲘᲚᲔᲑᲐ (ᲛᲘᲚᲒᲒᲣᲚᲘ ᲙᲘᲑᲘᲡᲗᲕᲘᲡ ᲡᲐᲫᲘᲠᲙᲕᲚᲘᲡ ᲛᲝᲧᲕᲧᲝᲛᲐ).

ᲨᲔᲜᲘᲨᲕᲜᲔᲑᲘ:

1. ᲜᲐᲮᲐᲖᲖᲔ ᲖᲝᲛᲔᲑᲘ ᲛᲝᲪᲔᲛᲣᲚᲘᲐ ᲛᲘᲚᲘᲛᲔᲢᲠᲔᲑᲨᲘ.

ᲔᲥᲡᲞᲚᲘᲙᲐᲪᲘᲐ:

ᲕᲔᲠᲡᲘᲐ		
A-1		

ᲐᲠᲐᲠᲒᲐᲛᲝᲓᲘᲝ ᲐᲦᲜᲘᲨᲕᲜᲔᲑᲘ:

- ᲨᲔᲛᲖ. ᲡᲐᲡᲐᲚᲘ ᲛᲝᲫᲠᲝᲕᲘ
- ᲛᲐᲦᲐᲚᲡᲐᲠᲗᲣᲚᲘᲡ ᲛᲘᲛᲐᲠᲗᲣᲚᲘ ᲛᲐᲜᲫᲘᲚᲖᲔ ᲛᲝᲫᲠᲐᲝᲑᲘᲡ ᲡᲐᲡᲐᲚᲘ ᲛᲐᲜᲫᲘᲚᲘ
- ᲥᲕᲔᲓᲐᲜ ᲓᲐᲛᲐᲢᲔᲑᲐ
- ᲛᲐ-2 ᲞᲚᲐᲡᲢᲘᲜᲔᲑᲘᲡ ᲖᲝᲜᲐ
- ᲔᲑ ᲞᲚᲐᲡᲢᲘᲜᲔᲑᲘᲡ ᲖᲝᲜᲐ
- 1 ᲡᲐᲗ. ᲪᲔᲪᲮᲚᲒᲐᲛᲫᲚᲝᲑᲘᲡ ᲛᲐᲦᲐᲚᲘ ᲫᲐᲠᲗᲘ
- ᲨᲔᲛᲖ. ᲛᲝᲫᲠᲐᲮᲐᲠᲕᲔᲖᲘᲡ ᲡᲐᲖᲐᲛᲗᲠᲝ
- WC - ᲥᲐᲚᲘ
- WC - ᲙᲐᲪᲔᲑᲘ
- ᲔᲕᲐᲙᲣᲐᲪᲘᲘᲡ ᲒᲐᲜᲐᲗᲔᲑᲘᲡ
- ᲮᲐᲜᲐᲒᲠᲫᲚᲘᲕᲘ ᲜᲐᲗᲔᲑᲘᲡ ᲨᲘᲜᲐ ᲙᲘᲓᲔ
- ᲮᲐᲜᲐᲒᲠᲫᲚᲘᲕᲘ ᲜᲐᲗᲔᲑᲘᲡ ᲒᲐᲠᲔ ᲙᲘᲓᲔ
- ᲮᲐᲜᲓᲐᲖᲘᲡ ᲪᲔᲪᲮᲚᲛᲐᲫᲚᲝᲑᲘ
- ᲙᲘᲑᲘᲡ ᲬᲧᲐᲚᲛᲔᲫᲘᲜᲐᲠᲔ ᲡᲘᲡᲢᲔᲛᲐ
- ᲙᲘᲑᲘᲡ ᲡᲘᲜᲗᲔᲖᲣᲠᲘ ᲡᲘᲡᲢᲔᲛᲐ
- ᲞᲚᲐᲜᲘᲠᲔᲑᲘᲡ ᲛᲐᲠᲙᲔᲠᲔᲑᲘ
- ᲛᲐᲜᲫᲘᲚᲘ ᲛᲐᲠᲙᲔᲠᲔᲑᲘ
- ᲛᲐᲜᲫᲘᲚᲘᲡ ᲛᲐᲠᲙᲘᲠᲔᲑᲐ
- ᲡᲐᲮᲔᲠᲮᲘᲡ ᲦᲔᲠᲫᲘᲡ ᲜᲘᲨᲜᲣᲚᲘ
- ᲡᲐᲮᲔᲠᲮᲘᲡ ᲦᲔᲠᲫᲘᲡ ᲖᲔᲓᲐ ᲜᲘᲨᲜᲣᲚᲘ
- ᲙᲘᲑᲘᲡ ᲖᲔᲓᲐ ᲜᲘᲨᲜᲣᲚᲘ
- ᲙᲘᲑᲘᲡ ᲥᲕᲔᲨᲐ ᲜᲘᲨᲜᲣᲚᲘ
- ᲙᲘᲑᲘᲡ ᲛᲘᲛᲐᲠᲗᲣᲚᲔᲑᲐ
- ᲙᲘᲑᲘᲡ ᲛᲘᲛᲐᲠᲗᲣᲚᲔᲑᲐ ᲛᲐᲠᲯᲕᲜᲘᲕ

ᲝᲑᲘ-ი	
Დ/Დ	nn
ᲐᲚᲘᲜᲔᲐᲪᲘᲐ	nn მ
nn მ²	nnn მ³

- ᲞᲚᲐᲡᲢᲘᲜᲔᲑᲘᲡ ᲓᲐᲢᲔᲮᲕᲘᲡ ᲛᲐᲠᲙᲘᲠᲔᲑᲐ

ᲓᲐᲙᲕᲔᲗᲘᲡ:	"ᲨᲞᲡ ᲒᲔᲝᲒᲠᲣᲖᲘᲜᲕᲔᲡᲢᲘ"
ᲞᲠᲝᲔᲥᲢᲘ:	ᲞᲐᲕᲘᲚᲘᲝᲜᲘ
ᲛᲘᲡᲐᲛᲐᲠᲗᲘ:	ᲝᲛᲐᲚᲝᲡᲘ, ᲓᲐᲜᲐ ᲙᲝᲜᲪᲝᲠᲜᲘ, ᲑᲘᲜᲐ №1

ᲨᲔᲡᲠᲣᲚᲔᲑᲚᲔᲑᲘ:

ᲝᲐᲜᲐᲛᲒᲔᲑᲠᲝᲑᲐ	ᲒᲕᲐᲠᲘ	ᲮᲔᲚᲛᲝᲬᲔᲠᲐ
ᲐᲠᲥᲘᲢᲔᲥᲢᲝᲠᲘ	ბ. ᲒᲔᲓᲔᲜᲘᲫᲔ	
ᲨᲔᲡᲠᲣᲚᲐ	ᲐᲠᲔᲨᲐᲫᲔ	

ᲐᲠᲥᲘᲢᲔᲥᲢᲣᲠᲣᲚᲘ ᲜᲐᲬᲘᲚᲘ		
ᲛᲐᲡᲨ.	1:100	ᲗᲐᲠᲘᲦᲘ: 12.02.2019
ᲜᲐᲮᲐᲖᲘ	ᲒᲔᲒᲛᲐ -1.3 ᲜᲘᲨᲜᲣᲚᲖᲔ	
ᲡᲢᲐᲓᲘᲐ	ᲨᲔᲠᲩᲔᲚᲔᲑᲘ	ᲨᲔᲠᲩᲔᲚᲘ
ᲐᲠᲥ. ᲞᲠᲝᲔᲥᲢᲘ	ᲑᲒ-35	2

გეგმა 0.00 ნიშნულზე

თვ-2	
დ/დ	36
კაფე	195.7 მ²
დდფ	რეალური

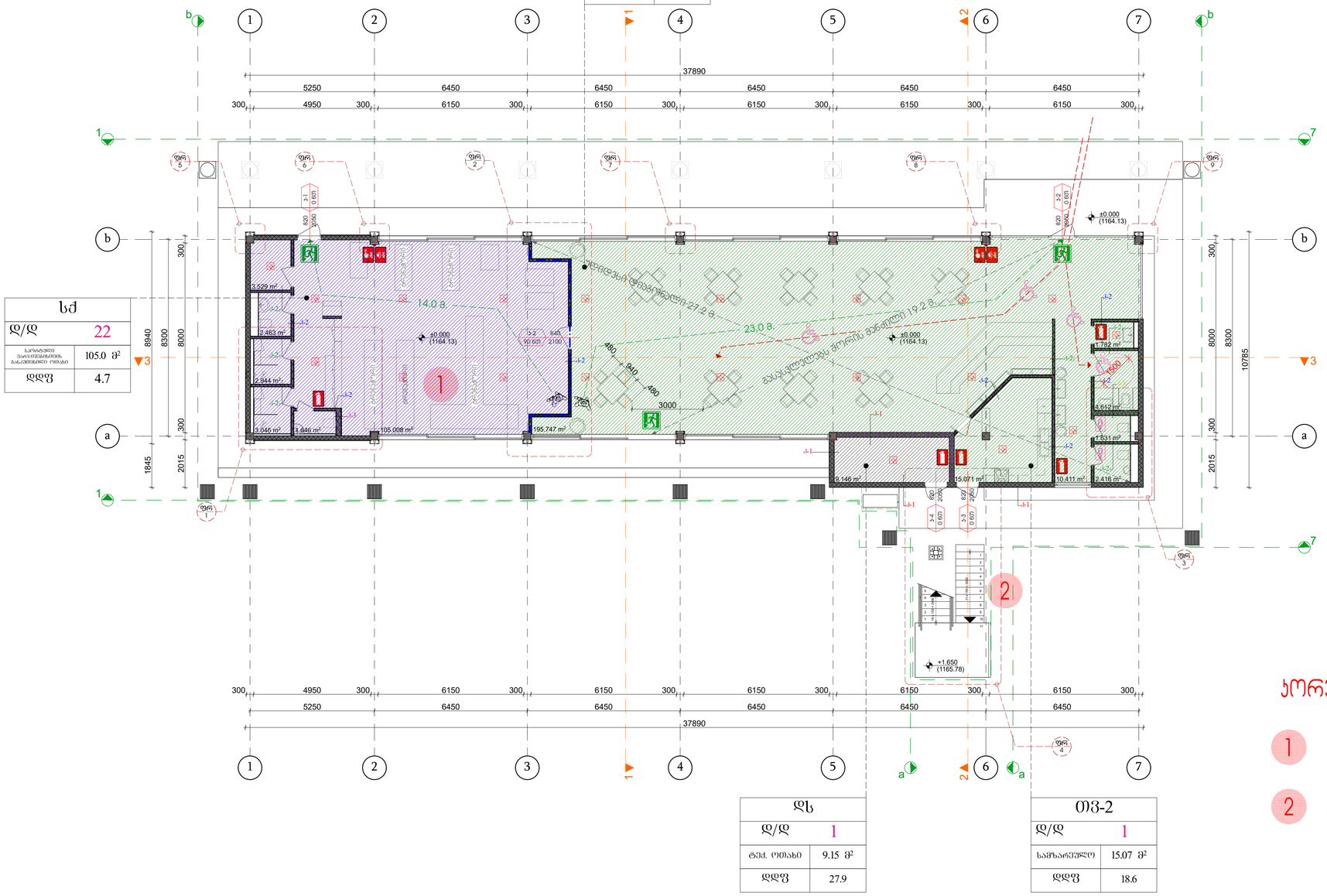

სძ	
დ/დ	22
საორიენტაციო ათვისებისთვის გამოსათვლელი ფართობი	105.0 მ²
დდფ	4.7

დს	
დ/დ	1
ტექ. ოთახი	9.15 მ²
დდფ	27.9

თვ-2	
დ/დ	1
სამზარეულო	15.07 მ²
დდფ	18.6

კედელი0-1
1. დეკორატიული ლესვა დებეთი.
2. ლესვა ცენტნტის ხსნარით 15 მმ.
3. იზოპლოკი 190 მმ.
3. მოპირკეთება 15 მმ.

კედელი0-2
1. მოპირკეთება 15 მმ.
2. თაბაშირმუყაოს ფილა 2 შრე 20 მმ.
3. ხმის იზოლაცია ქვაბამბა 75 მმ.
4. თაბაშირმუყაოს ფილა 2 შრე 20 მმ.
5. მოპირკეთება 15 მმ.

კედელი0-2$_1$
1. მოპირკეთება 15 მმ.
2. თაბაშირმუყაოს ფილა 1 შრე 10 მმ.
3. ხმის იზოლაცია ქვაბამბა 75 მმ.
4. თაბაშირმუყაოს ფილა 1 შრე 10 მმ.
5. მოპირკეთება 15 მმ.

კედელი0-3
1. მოპირკეთება 15 მმ.
2. თაბაშირმუყაოს ფილა 2 შრე 20 მმ.
3. ხმის იზოლაცია ქვაბამბა 190 მმ.
4. თაბაშირმუყაოს ფილა 2 შრე 20 მმ.
5. მოპირკეთება 15 მმ.

კედელი0-3$_1$
1. მოპირკეთება 15 მმ.
2. თაბაშირმუყაოს ფილა 1 შრე 10 მმ.
3. ხმის იზოლაცია ქვაბამბა 190 მმ.
4. თაბაშირმუყაოს ფილა 1 შრე 10 მმ.
5. მოპირკეთება 15 მმ.

ᲐᲠᲥᲘᲢᲔᲥᲢᲣᲠᲘᲡ ᲒᲐᲜᲛᲐᲠᲢᲔᲑᲐ (ᲛᲝᲪᲔᲛᲣᲚᲘ ᲒᲕᲔᲠᲓᲖᲔ)

1 -დაკავებულობის კლასის ცვლილება (ც-1 დაკავებილობა შეიცვალა თვ-2 და სძ დაკავებულობებით).

2 -ბარე კიბის მონტაჟი (მწვანე გადახურვის ტექ. მოშახურებისთვის).

ᲨᲔᲜᲘᲨᲕᲜᲔᲑᲘ:

1. ნახაზზე ზომები მოცემულია მილიმეტრებში.
2. ძირითადი სათავსების დაკავებულობა კომერციული სამზარეულოს ჩათვლით (სპორტკაფე) კლასიფიცირებულია როგორც თვ-2 (წესები-303.3).
3. შენობის ტექნიკური ოთახის დაკავებულობა კლასიფიცირებულია როგორც დს (წესები-312.1).
4. დს დაკავებულობა გამი%ნულია თვ-2 დაკავებულობისგან 1 სთ. ცეცხლმედებობის მძრნე კედლით (წესები ცხრილი-508.4).
5. შენობის ხანძარსაწინააღმდეგო მანძილი ყველა მიმართულებით 9 მ-ზე მეტია შესაბამისად გარე კედლებს არ მოეთხოვება ცეცხლმედებობის ხარისხი (წესები ცხრილი-602).
6. შენობის გარე კედლებში დაშვებულია შეუხღუდავი რაოდენობის დაუცველი ღიობები (წესები-705.8.1 პუნქტი-2).
7. თვ-2 %ბუფისთვის დაკავებულობის დატვირთვა გამოთვლილია რეალური დამკავებლების რაოდენობაზე დაქრდნობით ვისთვისაც დაბებმარდა ეს სივრცე (წესები-1004.1.2 ბამონაკლისი).
8. დს %ბუფისთვის დაკავებულობის დატვირთვა გამოთვლილია წესების შესაბამისად. დაკავებულობის დატვირთვის ფაქტორი აღებულია 27.9 დამხმარე სათავსები, ტექნიკური მოწყობილობების ოთახები (წესები ცხრილი 1004.1.2).
9. გასასვლელი კარების მინიმალური ზომები თავისუფალი სიბანე 0.82 და თავისუფალი სიმაღლე 2.05 უზრუნველყოფილია (წესები-1008.1.1).
10. გასასვლელი კარები იღება სავალი ბილიკის მიმართულებით (წესები-1008.1.2).

ᲔᲥᲡᲞᲚᲘᲙᲐᲪᲘᲐ:

ფორმატი		
A-1		

ᲞᲘᲠᲝᲑᲘᲗᲘ ᲐᲦᲜᲘᲨᲕᲜᲔᲑᲘ:

- შშმ. სასალე ბილიკი
- 1444 - გასასვლელისა მისაღები მანძილი სასალე მასალით
- ევაკუაციის მიმართულება
- თვ-2 დაკავებულობის ზონები
- დს დაკავებულობის ზონები
- სძ დაკავებულობის ზონები
- 1 სთ. ცეცხლმედეგობის მქონე კედელი
- 2 სთ. ცეცხლმედეგობის მქონე კედელი
- შშმ. მოზახირების სიმაღლე
- WC - ქალე
- WC - კაცე
- სანიაღვრე გასასვლელი
- სახანძრო განაშის ღილაკი
- სახანძრო განაშის სპრინკლი
- ხელის ცეცხლსაქრე
- ქანაფლის დეტექტორი
- თუშე დეტექტორი
- 840 2270 3-2 0.60 - ბუსაკის მარკირება
- nnn - ღერძის ხაზი
- nnn - პრიზმის ხაზი
- 2 - შახაზის ხაზი
- +3.28 (164.13) - ჭერაკის ნიშნული გეგმაზე
- +3.28 - ჭერაკის ნიშნული პრიზმაზე
- მიმართება პარალელურ ფრაგმენტზე
- 1-2 - კედლის/ შიდა ტიპის მარკირება

თვ-n	
დ/დ	nn
ფართობი	nnn მ²
nnn მ²	nnn მ²

- დაკავებულობის დატვირთვის მარკირება

დამკვეთი:	"შპს.მედგრუპ ჯორჯია"		
პროექტი:	პაპილიონი		
მისამართი:	ოზურგეთი, დაბა კოპიტარი, პიონერის ქუჩა №1		
შემსრულებელი:			
თანამდებობა	გვარი	ხელმოწერა	
არქიტექტორი	გ. მელქიორიშვილი		
შეახრულა	გ.ტუტაია		
არქიტექტურული ნაწილი			
მასშ.	1:100	თარიღი:	12.02.2019
ნახაზი	გეგმა 0.00 ნიშნულზე		
სტადია	ფურცლები	ფურცელი	
არქ. პროექტი	გვ-35	3	

გეგმა +4.07 ნიშნულზე

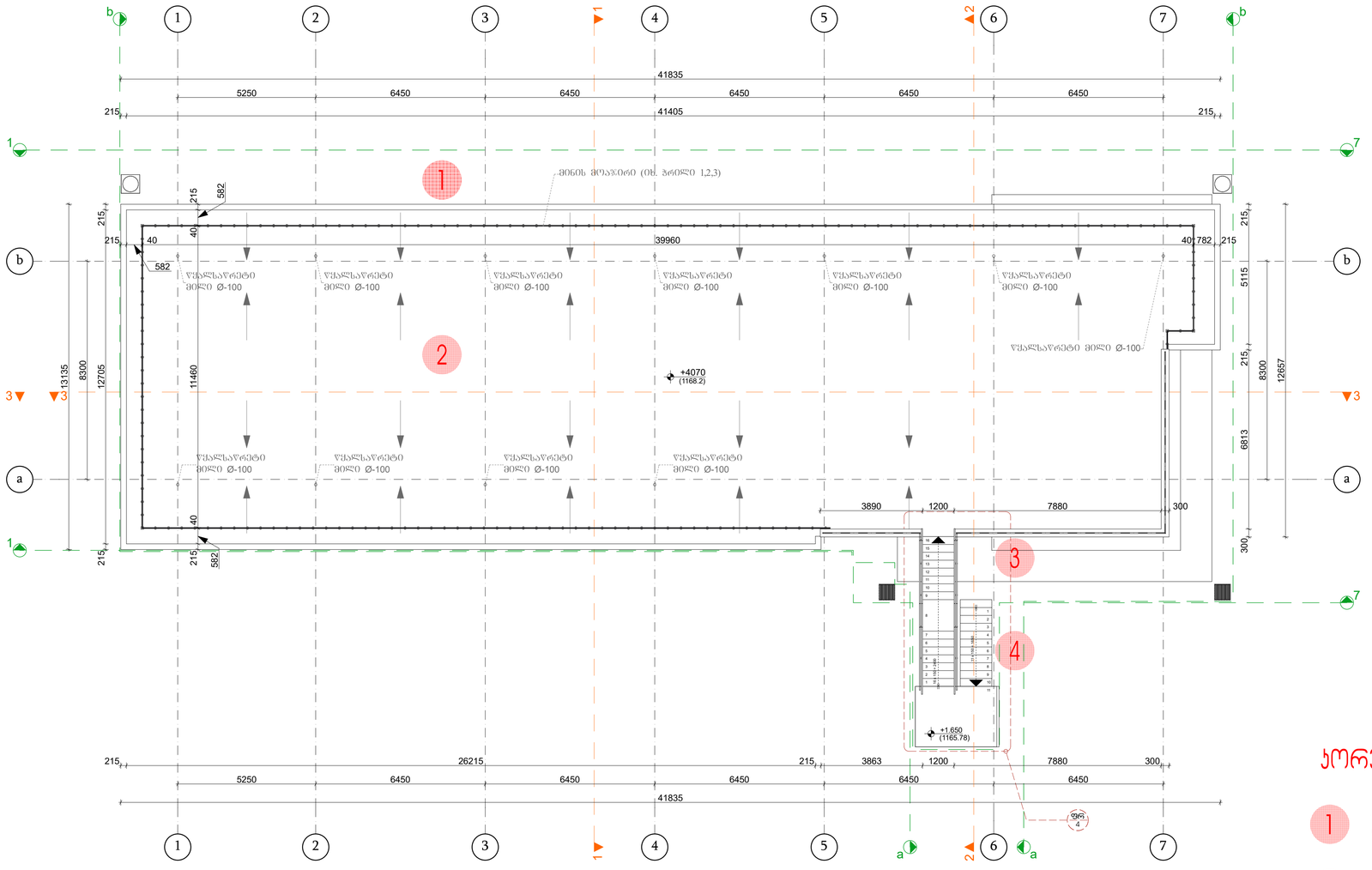

ᲡᲝᲠᲔᲥᲢᲘᲠᲔᲑᲘᲡ ᲒᲐᲜᲛᲐᲠᲢᲔᲑᲐ (ᲛᲝᲪᲔᲛᲣᲚ ᲒᲕᲔᲠᲓᲖᲔ)

1. -ᲜᲐᲬᲝᲗᲝᲕᲘ ᲛᲘᲜᲘᲡ ᲛᲝᲐᲬᲘᲠᲘᲡ ᲛᲝᲬᲧᲝᲑᲐ (ᲛᲬᲕᲐᲜᲔ ᲒᲐᲓᲐᲮᲣᲠᲕᲘᲡ ᲢᲔᲥ. ᲛᲝᲛᲡᲐᲮᲣᲠᲔᲑᲘᲡ ᲨᲔᲡᲐᲤᲐᲠᲗᲝᲔᲑᲘᲡ ᲛᲘᲖᲜᲘᲗ).
2. -ᲒᲐᲓᲐᲮᲣᲠᲕᲘᲡ ᲨᲠᲔᲔᲑᲘᲡ ᲪᲕᲚᲘᲚᲔᲑᲐ (ᲗᲮᲔᲕᲐᲓᲘ ᲝᲮᲚᲝᲚᲐᲪᲘᲘᲗ ᲓᲐᲧᲐᲠᲣᲚᲘ ᲫᲔᲓᲐᲘᲠᲘ ᲨᲔᲘᲪᲕᲐᲚᲐ ᲛᲬᲕᲐᲜᲔ ᲒᲐᲓᲐᲮᲣᲠᲕᲘᲗ).
3. -ᲨᲣᲮᲐᲜᲐᲕᲘ ᲚᲘᲗᲝᲜᲘᲡ ᲛᲝᲐᲬᲘᲠᲘᲡ ᲛᲝᲬᲧᲝᲑᲐ (ᲐᲐᲠᲐᲙᲐᲢᲘᲡ ᲐᲡᲐᲛᲐᲦᲚᲔᲑᲚᲐᲓ).
4. -ᲑᲐᲠᲔ ᲙᲘᲑᲘᲡ ᲛᲝᲜᲢᲐᲟᲘ (ᲛᲬᲕᲐᲜᲔ ᲒᲐᲓᲐᲮᲣᲠᲕᲘᲡ ᲢᲔᲥ. ᲛᲝᲛᲡᲐᲮᲣᲠᲔᲑᲘᲡᲗᲕᲘᲡ).

ᲨᲔᲜᲘᲨᲕᲜᲔᲑᲘ:

1. ᲜᲐᲮᲐᲖᲖᲔ ᲖᲝᲛᲔᲑᲘ ᲛᲝᲪᲔᲛᲣᲚᲘᲐ ᲛᲘᲚᲘᲛᲔᲢᲠᲔᲑᲨᲘ.
2. ᲡᲐᲮᲣᲠᲐᲕᲘ ᲐᲠᲘᲡ ᲒᲐᲛᲬᲕᲐᲜᲔᲑᲣᲚᲘᲐ (ᲘᲮ. ᲭᲠᲘᲚᲘ 1,2,3).
3. ᲡᲐᲮᲣᲠᲐᲕᲘ ᲐᲠ ᲐᲠᲘᲡ ᲔᲥᲡᲞᲚᲝᲐᲢᲘᲠᲔᲑᲐᲓᲔ.
4. ᲙᲘᲑᲔ ᲒᲐᲛᲝᲘᲧᲔᲜᲔᲑᲐ ᲛᲮᲝᲚᲝᲓ ᲢᲔᲥ ᲛᲝᲛᲡᲐᲮᲣᲠᲔᲑᲘᲡᲗᲕᲘᲡ.
5. ᲨᲔᲜᲝᲑᲐᲡ ᲐᲠ ᲛᲝᲔᲗᲮᲝᲕᲔᲑᲐ ᲞᲐᲠᲐᲐᲞᲔᲢᲘ (ᲬᲔᲡᲔᲑᲘ-705.11 ᲒᲐᲛᲝᲜᲐᲙᲚᲘᲡᲘ ᲞᲣᲜᲥᲢᲘ-1).

ᲐᲦᲜᲘᲨᲕᲜᲔᲑᲘ:

- ᲨᲨᲛ. ᲡᲐᲡᲐᲚᲘ ᲛᲝᲫᲠᲝᲫᲔ
- - ᲛᲐᲦᲐᲚᲡᲬᲠᲝᲕᲘᲡ ᲛᲘᲛᲐᲠᲗᲣᲚᲔᲑᲐ ᲛᲐᲛᲪᲘᲜᲔᲑᲚᲘᲡ ᲡᲐᲡᲐᲚᲘ ᲛᲘᲛᲐᲠᲗᲣᲚᲔᲑᲐ
- - ᲨᲔᲠᲬᲧᲚᲘᲡ ᲛᲘᲛᲐᲠᲗᲣᲚᲔᲑᲐ
- - ᲝᲛ-2 ᲬᲐᲚᲐᲮᲔᲚᲘᲡᲬᲘᲤᲔᲑᲘᲡ ᲖᲝᲜᲐ
- - ᲔᲪ ᲬᲐᲚᲐᲮᲔᲚᲘᲡᲬᲘᲤᲔᲑᲘᲡ ᲖᲝᲜᲐ
- - 1 ᲛᲓ. ᲪᲔᲪᲮᲚᲒᲐᲛᲫᲚᲔᲝᲑᲘᲡ ᲖᲝᲜᲘᲡ ᲓᲐᲨᲠᲝᲛᲐ
- - ᲨᲨᲛ. ᲛᲝᲫᲠᲐᲮᲐᲕᲓᲘᲡ ᲡᲘᲛᲑᲝᲚᲝ
- - WC - ᲥᲐᲠᲗ.
- - WC - ᲥᲐᲚ
- - ᲔᲕᲐᲙᲣᲐᲪᲘᲘᲡ ᲒᲐᲜᲐᲗᲔᲑᲘᲡ ᲡᲐᲮᲔ
- - ᲮᲐᲜᲐᲒᲠᲫᲘᲡ ᲡᲘᲡᲢᲔᲛᲘᲡ ᲙᲝᲜᲢᲠᲝᲚᲘᲡ ᲞᲐᲜᲔᲚᲘ
- - ᲮᲐᲜᲐᲒᲠᲫᲘᲡ ᲡᲘᲡᲢᲔᲛᲘᲡ ᲡᲘᲠᲔᲜᲐ
- - ᲮᲔᲠᲫᲘᲡ ᲪᲔᲪᲮᲚᲛᲐᲥᲠᲘᲐᲚᲘ
- - ᲙᲔᲜᲒᲠᲔᲑᲘᲡ ᲛᲔᲢᲐᲚᲘᲡ ᲓᲐᲪᲕᲘᲗᲘ ᲛᲝᲬᲧᲝᲑᲘᲚᲝᲑᲐ
- - ᲛᲐᲦᲐᲚᲘ ᲫᲐᲛᲘᲡ ᲓᲐᲪᲕᲘᲗᲘ ᲛᲝᲬᲧᲝᲑᲘᲚᲝᲑᲐ
- 840 / 2270 — 3-2 / 0 601 - ᲙᲘᲑᲘᲡ ᲛᲐᲠᲨᲠᲣᲢᲘᲖᲔᲑᲐ
- nnn - ᲡᲢᲐᲜᲓᲐᲠᲢᲘᲡ ᲮᲐᲖᲘ
- nnn - ᲐᲠᲛᲝᲜᲘᲡ ᲮᲐᲖᲘ
- 2 - ᲨᲔᲮᲐᲓᲘᲡ ᲮᲐᲖᲘ
- +3.28 (1164.13) - ᲖᲔᲓᲐᲞᲘᲠᲘᲡ ᲜᲘᲨᲜᲘᲡ ᲐᲦᲜᲘᲨᲕᲜᲐ ᲒᲔᲒᲛᲐᲖᲔ
- +3.28 - ᲖᲔᲓᲐᲞᲘᲠᲘᲡ ᲜᲘᲨᲜᲘᲡ ᲐᲦᲜᲘᲨᲕᲜᲐ ᲞᲠᲝᲔᲥᲢᲖᲔ
- ᲤᲠ 1.000 - ᲘᲖᲝᲚᲐᲪᲘᲘᲡ ᲛᲐᲠᲘᲜᲔᲑᲘᲡ ᲓᲐᲮᲣᲠᲕᲐ ᲛᲐᲠᲗᲙᲣᲗᲮᲐ ᲤᲠᲐᲒᲛᲔᲜᲢᲖᲔ
- 1-2 - ᲙᲔᲠᲫᲔᲑᲘᲡ/ ᲭᲘᲠᲮᲔᲑᲘᲡ ᲪᲮᲠᲘᲚᲔᲑᲘᲡ ᲛᲐᲠᲙᲘᲠᲔᲑᲐ

ᲗᲘᲗᲘ	
Ძ/ᲥᲔ	nn
ᲡᲐᲠᲔᲙᲐᲚᲘ	nnn მ²
nnn მ²	nnn მ²

- ᲓᲐᲪᲘᲪᲔᲚᲔᲑᲘᲡ ᲞᲐᲢᲘᲜᲐᲓᲘᲡ ᲛᲐᲠᲙᲘᲠᲔᲑᲐ

ᲔᲥᲡᲞᲚᲘᲙᲐᲪᲘᲐ:

ᲕᲔᲠᲢᲘᲙᲐᲚᲣᲠᲘ		
A-1		

ᲓᲐᲙᲕᲔᲗᲘᲡ ᲜᲝᲛᲔᲠᲘ:	"შპს ᲯᲔᲛᲒᲠᲣᲞ ᲯᲝᲠᲯᲘᲐ"
ᲞᲠᲝᲔᲥᲢᲘᲡ ᲓᲐᲡᲐᲮᲔᲚᲔᲑᲐ:	ᲞᲐᲕᲘᲚᲘᲝᲜᲘ
ᲛᲘᲡᲐᲛᲐᲠᲗᲘ:	ᲥᲐᲚᲐᲥᲘ ᲥᲣᲗᲐᲘᲡᲘ, ᲓᲐᲕᲘᲗ ᲐᲦᲛᲐᲨᲔᲜᲔᲑᲚᲘᲡ ᲥᲣᲩᲐ №1
ᲨᲔᲛᲡᲠᲣᲚᲔᲑᲔᲚᲘ:	

ᲗᲐᲜᲐᲛᲔᲓᲠᲝᲕᲔ	ᲒᲘᲒᲐᲠᲘ	ᲮᲔᲚᲛᲝᲬᲔᲠᲐ
ᲐᲠᲥᲘᲢᲔᲥᲢᲝᲠᲘ	ბ. ᲛᲔᲥᲘᲠᲘᲨᲕᲘᲚᲘ	
ᲨᲔᲡᲠᲣᲚᲔᲑᲐ	ᲒᲐᲪᲘᲜᲐ	

ᲐᲠᲥᲘᲢᲔᲥᲢᲣᲠᲣᲚᲘ ᲜᲐᲬᲘᲚᲘ			
ᲛᲐᲡᲨ.	1:100	ᲗᲐᲠᲘᲦᲘ:	12.02.2019
ᲜᲐᲮᲐᲖᲘ		ᲒᲔᲒᲛᲐ +4.07 ᲜᲘᲨᲜᲣᲚᲖᲔ	
ᲡᲢᲐᲓᲘᲐ		ᲤᲣᲠᲪᲚᲔᲑᲘ	ᲤᲣᲠᲪᲔᲚᲘ
ᲐᲠᲥ. ᲞᲠᲝᲔᲥᲢᲘ		ᲒᲒ-35	4

მოშენების ზართის საანგარიშო კროკი -
კ-1 კოეფიციენტის საანგარიშო კროკი -

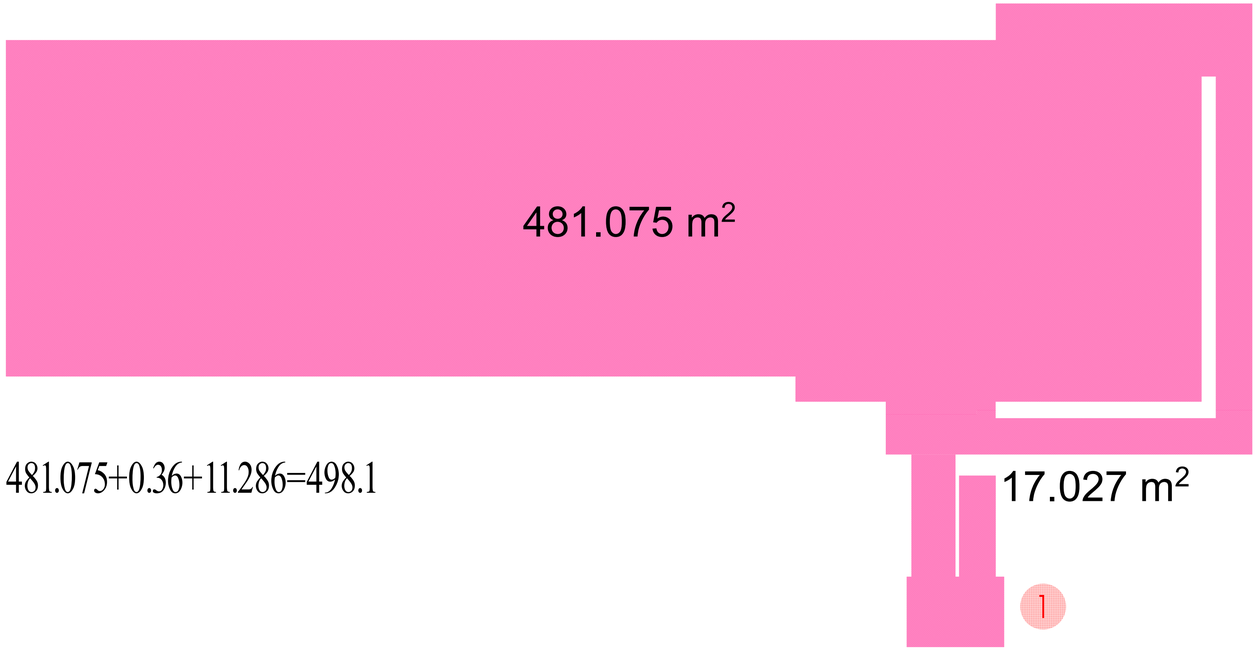

შპს.მედგრუპ ჯორჯია 2019 წ.						
სამშენებლო კოეფიციენტების საანგარიშო ცხრილი						
გრგ-ს სამშენებლოდ ვარგისი ტერიტორია						
ნუმერაცია "გრგ"-ს მიხ.	შენობის/ნაგებობის დასახელება	კ-1		კ-2		კ-3	სამშენებლოდ ვარგისი ტერიტორიის ფართი
		საანგ. ფართობი	კოეფიციენტი	საანგ. ფართობი	კოეფიციენტი		
1	დაცვის ჯიხური	23.7	0.000226242	23.7	0.000226242		
2	#1 სამედიცინო კომპლექსი	631.9	0.00603217	1096.3	0.010465372		
3	ბიოტბილი #1	24.3	0.00023197	24.3	0.00023197		
6	საპრეცედურო	220.5	0.002104911	387	0.003694334		
7	ორანჟერეა 1	29.6	0.000282564	29.6	0.000282564		
8	ორანჟერეა 2	36.6	0.000349387	36.6	0.000349387		
9	ორანჟერეა 3	22.4	0.000213832	22.4	0.000213832		
10	ორანჟერეა 4	33.1	0.000315975	33.1	0.000315975		
15	ჭაბურღილი #1	6	5.72765E-05	6	5.72765E-05		
16	ჭაბურღილი #2	6	5.72765E-05	6	5.72765E-05		
17	ჭაბურღილი #3	6	5.72765E-05	6	5.72765E-05		
18	ჭაბურღილი #4	6	5.72765E-05	6	5.72765E-05		
20	ველნეს კოტეჯი	155.4	0.001483461	242.5	0.002314925	0.5	104755
22	ბიოლი ჰოლი	920.9	0.008790988	1454.8	0.013887643		
25	სატრანსფორმატორო	27.7	0.000264427	27.7	0.000264427		
27	საქვაბე/ადმინისტრაციული	32.5	0.000310248	32.5	0.000310248		
28	ადმინისტრაციული კორპ. #1	312.7	0.00298506	312.7	0.00298506		
29	ადმ. დამხმარე შენობა	50.3	0.000480168	50.3	0.000480168		
30	ადმინისტრაციული კორპ. #2	155.6	0.001485371	311.2	0.002970741		
79-89	საცხოვრებელი კემპინგი #1-11	531.5	0.005073743	531.5	0.005073743		
92	გასართობი ცენტრი	170.6	0.001628562	170.6	0.001628562		
93	სავარჯიშო ფანჩატურები (ნაკ.)	56.4	0.000538399	56.4	0.000538399		
36	პავილიონი	498.1	0.004754904	353.6	0.003375495		
90	საწყობი	1222.4	0.011669133	2304.7	0.022000859		
95	საქვაბე	121.7	0.001161758	121.7	0.001161758		
	დაცვის ჯიხური	0	0	21.1	0.000201422		
	სულ ჯამი:	5301.9	0.050612381	7668.3	0.073202234	50%	

შენიშვნები:

დადგენილი კ-1 - 0.3 დადგენილია სამშენებლოდ ვარგისი ტერიტორიის ფართობიდან (104755 კვმ.) - კ-1 საერთო ფართი 31426 კვმ.
დადგენილი კ-2 - 1.0 დადგენილია სამშენებლოდ ვარგისი ტერიტორიის ფართობიდან (104755 კვმ.) - კ-2 საერთო ფართი 104755 კვმ.
დადგენილი კ-3 - 0.5 დადგენილია გრგ-ს საპროექტო არეალის ფართობიდან (268413 კვმ.)- კ-3 საერთო ფართი 131712 კვმ.

$კ_2$ კოეფიციენტის საანგარიშო კროკი -

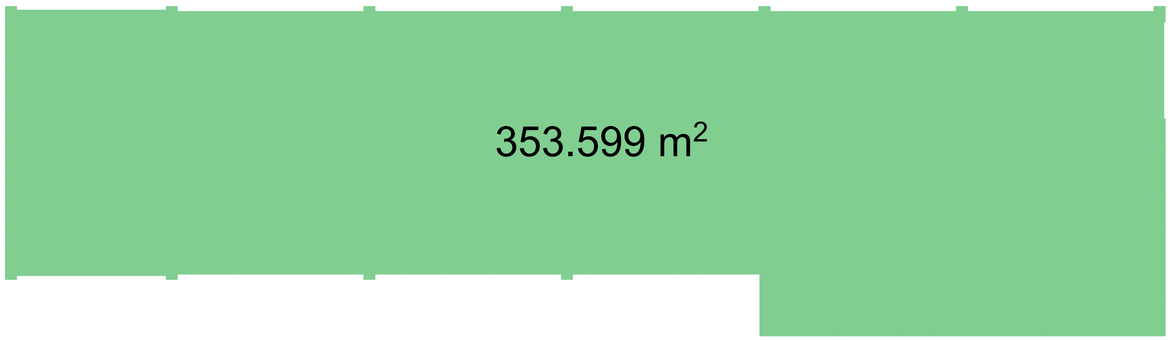

შენიშვნები:

1. კ-3 კოეფიციენტი დათვლილია გრგ-ს პროექტში (იხ. გენ-გეგმა).

კორექტირების განმარტება (მოცემულ გვერდზე)

1 -მოშენების ზართის ცვლილება (მიღებული კიბისთვის საძირკვლის მოწყობა).

ექსპლიკაცია:

ვერძატი		
A-1		

პირობითი აღნიშვნები:

- შშმ. სანაპირო პრომენადი
- 144.8 - ბანახვლილობის მიხედვით მანძილი სანაპირო ზოლამდე
- ზომა ასოებით mm - ზღვისკენ მიმართული ისარი
- ოპ-2 წარმომადგენლობის ზონები
- ოზ წარმომადგენლობის ზონები
- 1 სმ. ცალსხვადგილობის მიერ ნაგები კედელი
- შშმ. პირისპირადების სიმბოლური
- WC - ქალი
- WC - კაცი
- საქმიანობის განახლებული
- სახანძრო განგაშის ღილაკი
- სახანძრო განგაშის სირენა
- ხელის ცეცხლმაქრი
- ქანგბრის წერტილები
- მიწის წერტილები
- 840 2270 3-2 0 601 - ზოლიანობა
- nnn - წერილის ხაზი
- nnn - პროექტის ხაზი
- 2 - შახალის ხაზი
- +3.28 (1164.13) - ზერელების ნიშნული ბენზინი
- +3.28 - ზერელების ნიშნული პროექტი
- ნიშნული - მიწარმოება პარალელურ შრებებზე
- კ-2 - კედლის/ მიწის ტიპის მარკირება

ᲝᲒ-ი	
დ/დ	nn
სართობის	nnn მ²
nnn მ²	nnn მ²

- წარმომადგენლობის ზატებიის მარკირება

დაკვეთი:	"შპს.მედგრუპ ჯორჯია"	
პროექტი:	პავილიონი	
მისამართი:	ბათუმის, დაბა კობულეთი, პირველის ქუჩა №1	
შემსრულებელი:		
თანამდებობა	გვარი	ხელმოწერა
არქიტექტორი	ბ. ჭანტურიშვილი	
შესახრულა	ბაქრაძე	
არქიტექტურული ნაწილი		
მასშ.	1:100	თარიღი: 12.02.2019
ნახაზი	მოშენების კ-1, კ-2 კროკები	
სტადია	ფურცლები	ფურცელი
არქ. პროექტი	გვ-35	5

ფრაგმენტი-1

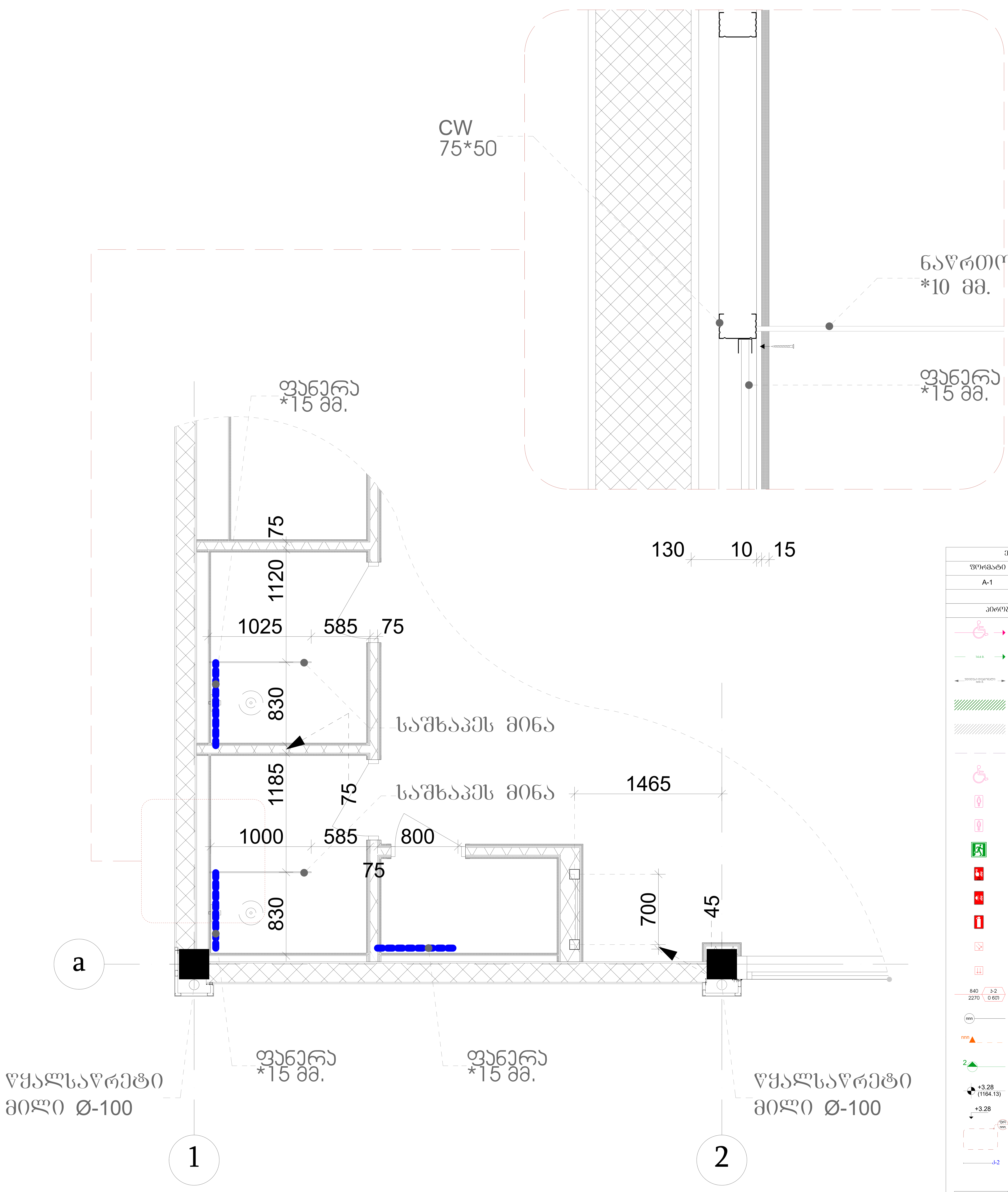

ექსპლიკაცია:

ფორმატი		
A-1		

პირობითი აღნიშვნები:

- შშმ. სავალი ბილიკი
- გასასვლელთან მისადგომი მაქსიმალური სავალი მანძილი (14.6 მ.)
- უდიდესი დიაგონალი (უდიდესი დიაგონალი nnn მ.)
- თვ-2 დაკავებულობის ჯგუფი
- დს დაკავებულობის ჯგუფი
- 1 სთ. ცეცხლმედეგობის მქონე კედელი
- შშმ. მომსახურების სიმბოლო
- WC - ქალი
- WC - კაცი
- საევაკუაციო გასასვლელი
- სახანძრო განგაშის ღილაკი
- სახანძრო განგაშის სირენა
- ხელის ცეცხლმაქრი
- კვამლის დეტექტორი
- თბური დეტექტორი
- გზაკარის მარკირება (840 / 2270, ɔ-2 / 0 ნთ)
- ღერძის ხაზი (nnn)
- ჭრილის ხაზი (nnn)
- ფასადის ხაზი (2)
- ზედაპირის ნიშნული გეგმაზე (+3.28 (1164.13))
- ზედაპირის ნიშნული ჭრილზე (+3.28)
- მინიშნება გადიდებულ ფრაგმენტზე (ფრ nnn)
- კედლის/ ფილის ტიპის მარკირება (კ-2)
- დაკავებულობის დატვირთვის მარკირება (თვ-n; დ/დ nn; სპორტკაფე nnn მ²; nnn მ²; nnn მ²)

შენიშვნები:

1. ნახაზზე ზომები მოცემულია მილიმეტრებში.
2. ტიხრის გაძლიერება ლითონის კარკასით მოწყობილია კშეკიდული უნიტაზის სისტემის სამონტაჟოდ.
3. ლითონის კარკასი მოწყობილია მილკვადრატით *100*100*3.
4. კონსტრუქცია ორივე მხრიდან დაფარულია ორმაგი თაბაშირმუყაოს ფილით რ/ბ ფილის ძირამდე.

დამკვეთი:	"შპს.მედგრუპ ჯორჯია"	
პროექტი:	პავილიონი	
მისამართი:	თბილისი, დაბა კოჯორი, ბიოლის ქუჩა №1	
შემსრულებელი:		
თანამდებობა	გვარი	ხელმოწერა
არქიტექტორი	გ. მექერიშვილი	
შეასრულა	გ.კუჭავა	
არქიტექტურული ნაწილი		
მასშ. 1:20	თარიღი: 12.02.2019	
ნახაზი	ფრაგმენტი-1	
სტადია	ფურცლები	ფურცელი
არქ. პროექტი	გვ-35	6

ფრაგმენტი-2

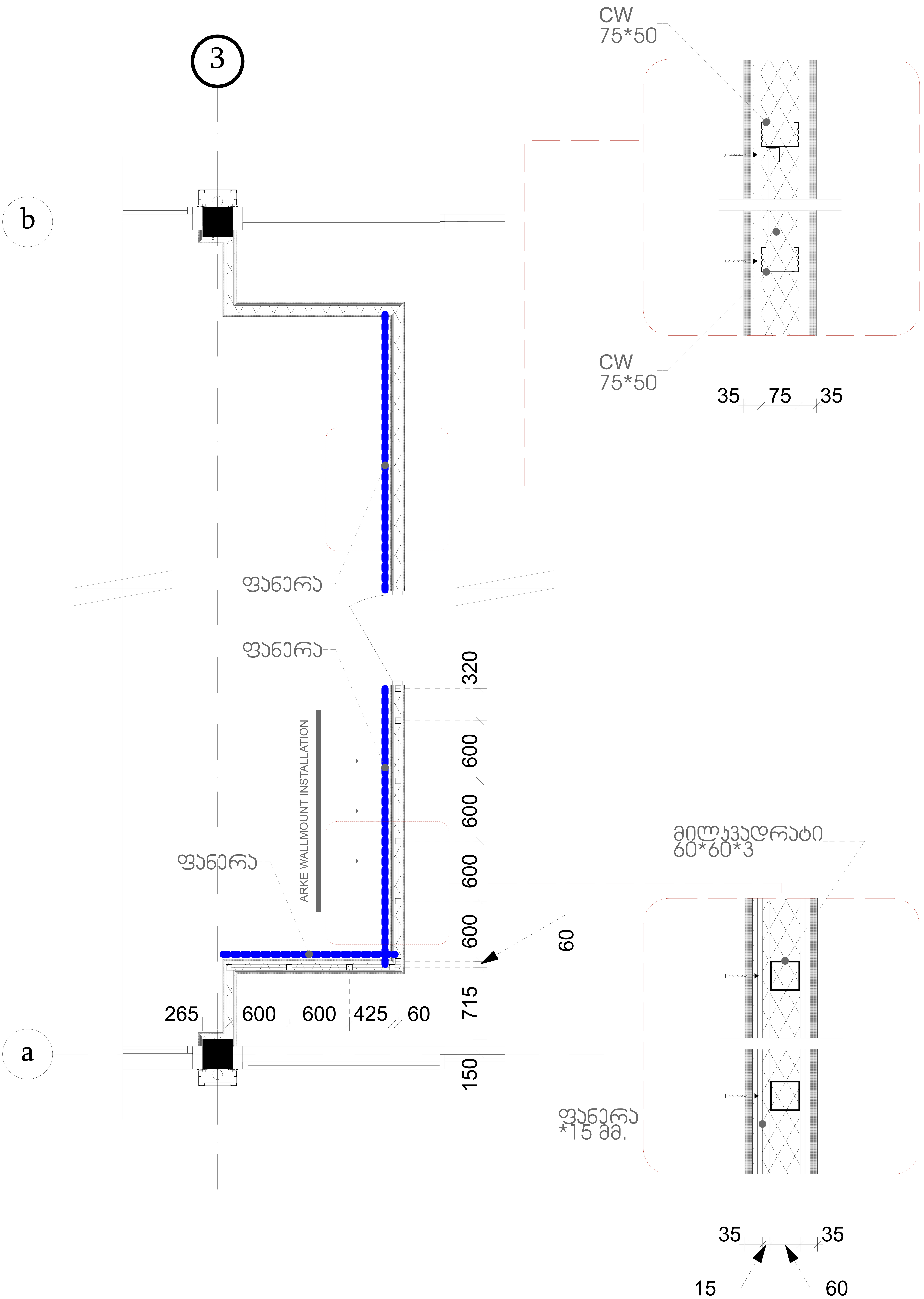

შენიშვნები:

1. ნახაზზე ზომები მოცემულია მილიმეტრებში.
2. ტიხრის გაძლიერება ლითონის კარკასით მოწყობილია კედელზე სავარჯიშო მოწყობილობების შესაკიდად.
3. ლითონის კარკასი მოწყობილია მილკვადრატით *60*60*3.
4. კონსტრუქცია ორივე მხრიდან დაფარულია ორმაგი თაბაშირმუყაოს ფილით რ/ბ ფილის ძირამდე.

ექსპლიკაცია:

ფორმატი		
A-1		

პირობითი აღნიშვნები:

- შშმ. სავალი ბილიკი
- 14.6 მ. - გასასვლელთან მისადგომი მაქსიმალური სავალი მანძილი
- უდიდესი დიაგონალი nnn მ. - უდიდესი დიაგონალი
- თვ-2 დაკავებულობის ჯგუფი
- დს დაკავებულობის ჯგუფი
- 1 სთ. ცეცხლმედეგობის მქონე კედელი
- შშმ. მომსახურების სიმბოლო
- WC - ქალი
- WC - კაცი
- საევაკუაციო გასასვლელი
- სახანძრო განგაშის ღილაკი
- სახანძრო განგაშის სირენა
- ხელის ცეცხლმაქრი
- კვამლის დეტექტორი
- თბური დეტექტორი
- 840 / 2270, ა-2 / 0 ნთ - გზაკარის მარკირება
- nnn - ღერძის ხაზი
- nnn - ჭრილის ხაზი
- 2 - ფასადის ხაზი
- +3.28 (1164.13) - ზედაპირის ნიშნული გეგმაზე
- +3.28 - ზედაპირის ნიშნული ჭრილზე
- ფრ nnn - მინიშნება გადიდებულ ფრაგმენტზე
- კ-2 - კედლის/ ფილის ტიპის მარკირება
- დაკავებულობის დატვირთვის მარკირება

თვ-n	
დ/დ	nn
სპორტკაფე	nnn მ²
nnn მ²	nnn მ²

დამკვეთი:	"შპს.მედგრუპ ჯორჯია"	
პროექტი:	პავილიონი	
მისამართი:	თბილისი, დაბა კოჯორი, ბიოლის ქუჩა №1	
შემსრულებელი:		
თანამდებობა	გვარი	ხელმოწერა
არქიტექტორი	გ. მექერიშვილი	
შეასრულა	გ.კუჭავა	
არქიტექტურული ნაწილი		
მასშ. 1:20	თარიღი: 12.02.2019	
ნახაზი	ფრაგმენტი-2	
სტადია	ფურცლები	ფურცელი
არქ. პროექტი	გვ-35	7

ფრაგმენტი-3

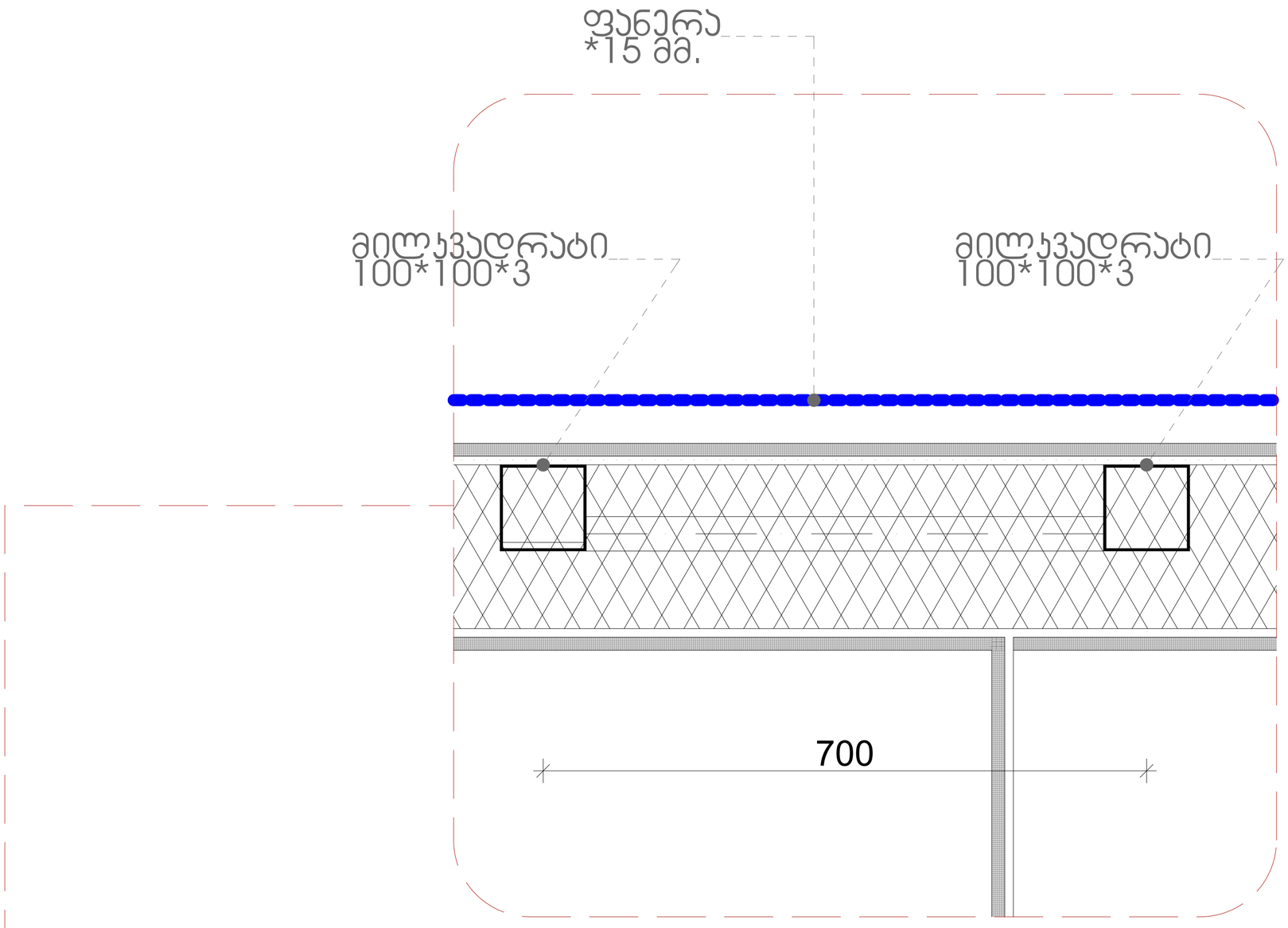

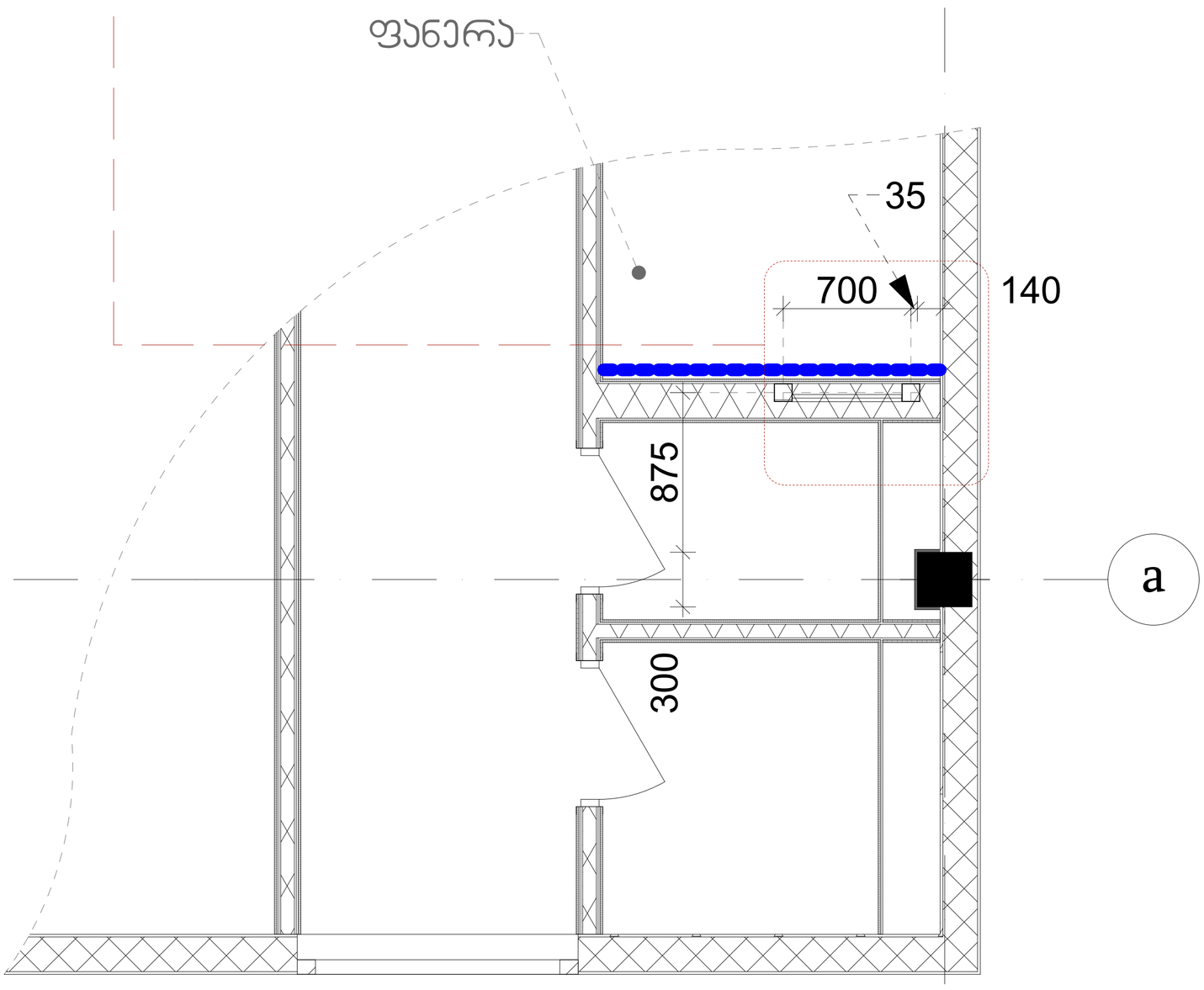

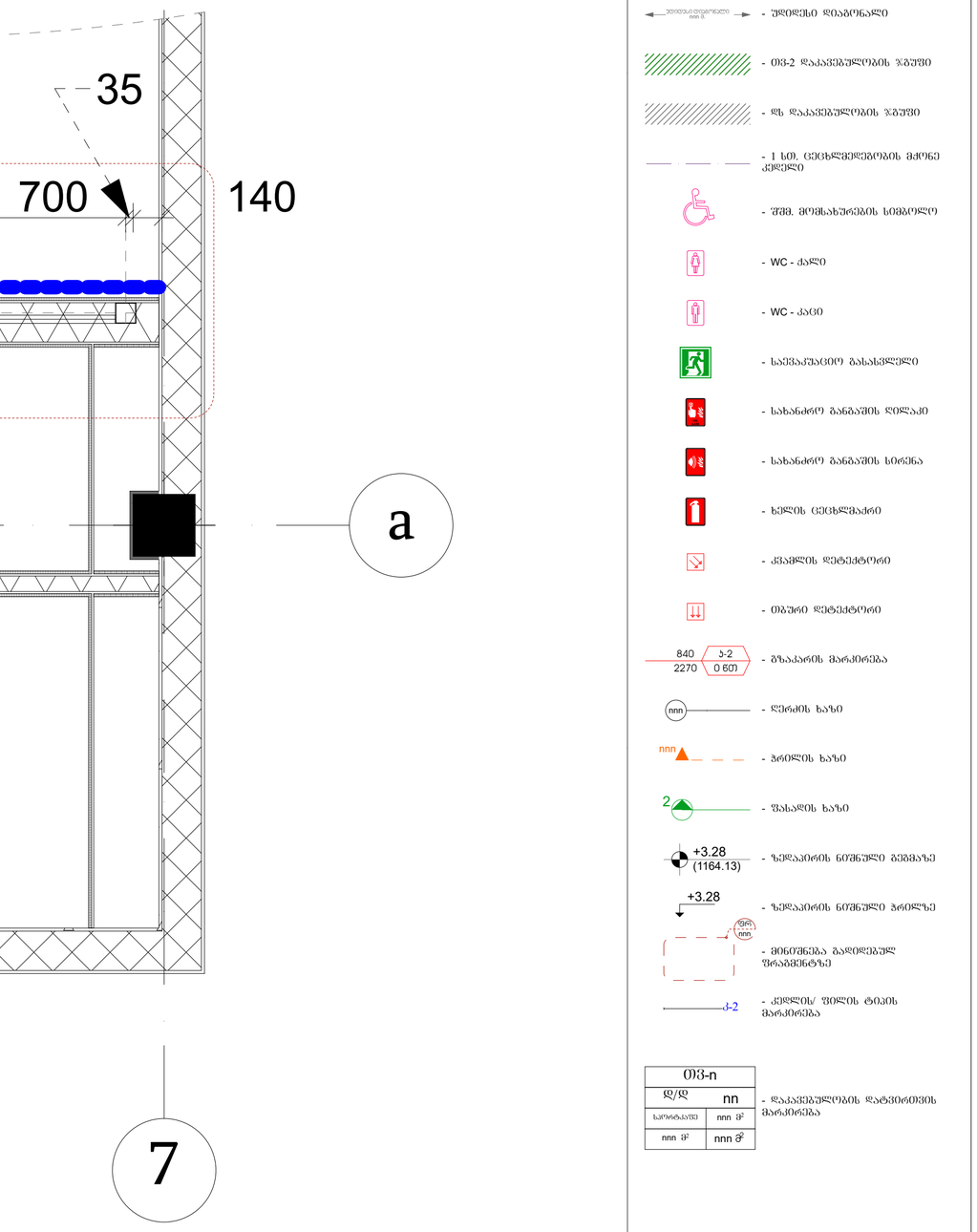

ᲨᲔᲜᲘᲨᲕᲜᲔᲑᲘ:

1. ᲜᲐᲮᲐᲖᲖᲔ ᲖᲝᲛᲔᲑᲘ ᲛᲝᲪᲔᲛᲣᲚᲘᲐ ᲛᲘᲚᲘᲛᲔᲢᲠᲔᲑᲨᲘ.
2. ᲢᲘᲮᲠᲘᲡ ᲒᲐᲫᲚᲘᲔᲠᲔᲑᲐ ᲚᲘᲗᲝᲜᲘᲡ ᲙᲐᲠᲙᲐᲡᲘᲗ ᲛᲝᲧᲕᲧᲝᲑᲘᲚᲘᲐ ᲙᲨᲔᲙᲘᲓᲣᲚᲘ ᲣᲜᲘᲢᲐᲖᲘᲡ ᲡᲘᲡᲢᲔᲛᲘᲡ ᲡᲐᲛᲝᲜᲢᲐᲟᲝᲓ.
3. ᲚᲘᲗᲝᲜᲘᲡ ᲙᲐᲠᲙᲐᲡᲘ ᲛᲝᲧᲕᲧᲝᲑᲘᲚᲘᲐ ᲛᲘᲚᲙᲕᲐᲓᲠᲐᲢᲘᲗ *100*100*3.
4. ᲙᲝᲜᲡᲢᲠᲣᲥᲪᲘᲐ ᲝᲠᲘᲕᲔ ᲛᲮᲠᲘᲓᲐᲜ ᲓᲐᲤᲐᲠᲣᲚᲘᲐ ᲝᲠᲛᲐᲒᲘ ᲗᲐᲑᲐᲨᲘᲠᲛᲣᲥᲐᲝᲡ ᲤᲘᲚᲘᲗ Რ/Ბ ᲤᲘᲚᲘᲡ ᲫᲘᲠᲐᲛᲓᲔ.

ექსპლიკაცია:		
ფორმატი		
A-1		

პირობითი აღნიშვნები:

- შშმ. სავალი ბილიკი
- 14.6 მ. — გასასვლელთან მისადგომი მაგისტრალური სავალი მანძილი
- უდიდესი დასაშვები ... mm მ. — უდიდესი დიაგონალი
- ᲗᲒ-2 დაკავებულობის ზᲝᲜᲐ
- ᲡᲦ დაკავებულობის ზᲝᲜᲐ
- I ᲡᲗ. ᲪᲔᲪᲮᲚᲛᲔᲡᲐᲤᲔᲠᲤᲝᲡᲘᲡ მᲫᲔᲚᲘ ᲙᲔᲑᲔᲚᲘ
- შშმ. მᲝᲛᲡᲐᲮᲣᲠᲔᲑᲘᲡ ᲡᲘᲛᲑᲝᲚᲝ
- WC - ᲥᲐᲚᲘ
- WC - ᲙᲐᲪᲘ
- ᲡᲐᲔᲕᲐᲙᲣᲐᲪᲘᲝ ᲒᲐᲡᲐᲡᲕᲚᲔᲚᲘ
- ᲡᲐᲮᲐᲜᲫᲠᲝ ᲑᲐᲜᲓᲐᲟᲘᲡ ᲦᲘᲚᲐᲙᲘ
- ᲡᲐᲮᲐᲜᲫᲠᲝ ᲑᲐᲜᲓᲐᲟᲘᲡ ᲡᲘᲠᲔᲜᲐ
- ᲮᲔᲚᲘᲡ ᲪᲔᲪᲮᲚᲛᲐᲫᲠᲝ
- ᲙᲕᲐᲛᲚᲘᲡ ᲓᲔᲢᲔᲥᲢᲝᲠᲘ
- ᲗᲑᲣᲠᲘ ᲓᲔᲢᲔᲥᲢᲝᲠᲘ
- 840 / 2270 — ᲒᲖᲐᲙᲐᲠᲘᲡ ᲛᲐᲠᲙᲘᲠᲔᲑᲐ
- nnn — ᲦᲘᲠᲓᲘᲡ ᲮᲐᲖᲘ
- nnn — ᲤᲠᲘᲚᲘᲡ ᲮᲐᲖᲘ
- 2 — ᲬᲐᲡᲐᲚᲘᲡ ᲮᲐᲖᲘ
- +3.28 (1164.13) — ᲖᲔᲓᲐᲞᲘᲠᲘᲡ ᲜᲘᲨᲜᲣᲚᲘ ᲒᲔᲒᲛᲐᲖᲔ
- +3.28 — ᲖᲔᲓᲐᲞᲘᲠᲘᲡ ᲜᲘᲨᲜᲣᲚᲘ ᲤᲠᲘᲚᲖᲔ
- ᲖᲔᲓᲐᲞᲘᲠᲘᲡ nnn — ᲛᲘᲜᲘᲨᲜᲔᲑᲐ ᲒᲐᲓᲐᲓᲔᲑᲣᲚ ᲤᲠᲐᲒᲛᲔᲜᲢᲖᲔ
- ᲙᲘᲓᲚᲘᲡ/ ᲬᲘᲚᲘᲡ ᲢᲘᲞᲘᲡ ᲛᲐᲠᲙᲘᲠᲔᲑᲐ

ᲗᲒ-ი	
Დ/Დ	nn
ᲡᲐᲠᲓᲐᲤᲘ	nnn მ²
nnn მ²	nnn მ²

- ᲓᲐᲙᲐᲕᲔᲑᲣᲚᲝᲑᲘᲡ ᲓᲐᲢᲕᲘᲠᲗᲕᲘᲡ ᲛᲐᲠᲙᲘᲠᲔᲑᲐ

დაკვეთი:	"შპს.მედბრუკ ჯორჯია"
პროექტი:	პაციენტი0
მისამართი:	თბილისი, დაბა კოჯორი, ბიოლის ქუჩა №1
შემსრულებელი:	

თანამდებობა	გვარი	ხელმოწერა
არქიტექტორი	გ. მექვრიშვილი	
შეასრულა	გ.კუჭავა	

არქიტექტურული ნაწილი			
მასშ.	1:20	თარიღი:	12.02.2019
ნახაზი		ფრაგმენტი-3	
სტადია		ფურცლები	ფურცელი
არქ. პროექტი		გვ-35	8

7

ფრაგმენტი-4

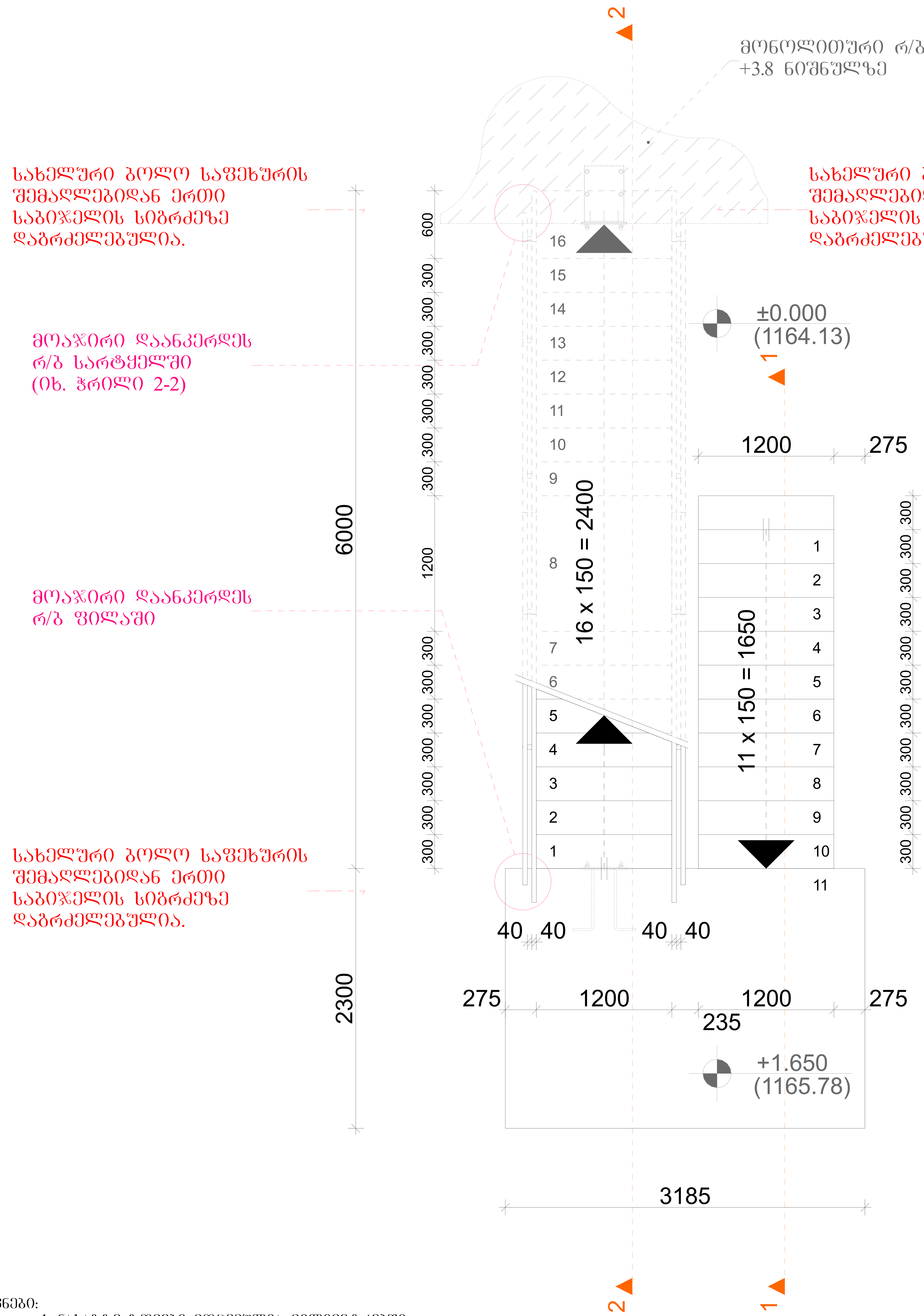

ექსპლიკაცია:

ფორმატი A-1

პირობითი აღნიშვნები:

შენიშვნები:

1. ნახაზზე ზომები მოცემულია მილიმეტრებში.
2. საფეხურის შემაღლება (150 მმ.) და თარაზული საბიჯელის სიღრმე (300 მმ.) აკმაყოფილებს წესების მოთხოვნებს (წესები-1009.7.2).
3. საფეხურის საბიჯელებს შორის არსებულ ღიობებში არ ეტევა 10 სმ. დიამეტრის მქონე სფერო (წესები-1009.7.5.3 გამონაკლისი პუნქტი-1).
4. სწორხაზოვნად მიმავალ მონაკვეთში კიბის ბაქნის სიღრმე 1.2 მ. (წესები-1009.8).
5. შვეული ამაღლების მაქსიმალური ზომა 1.65 მ. (წესები-1009.10).
6. ტიპი-1 სახელური სავალი ზედაპირიდან განთავსებულია 0.865 მ. სიმაღლეზე (წესები-1012.2).
7. სახელური ბოლო შემაღლებას გადაცილებულია 1 საბიჯელის სიღრმეზე (წესები-1012.6).
8. სახელურსა და მოაჯირის სიბრტყეს შორის თავისუფალი მანძილი შეადგენს 4 სმ. (წესები-1012.7).
9. მოაჯირის სიმაღლე საფეხურების ნაშვერების შემაერთებელი ხაზიდან შეადგენს 1.1 მ. (წესები-1013.3).

დამკვეთი:	"შპს.მედგრუპ ჯორჯია"	
პროექტი:	პავილიონი	
მისამართი:	თბილისი, დაბა კოჯორი, ბიოლის ქუჩა №1	
შემსრულებელი:		
თანამდებობა	გვარი	ხელმოწერა
არქიტექტორი	გ. მექერიშვილი	
შეასრულა	გ.კუჭავა	
არქიტექტურული ნაწილი		
მასშ. 1:20	თარიღი:	12.02.2019
ნახაზი	ფრაგმენტი-4	
სტადია	ფურცლები	ფურცელი
არქ. პროექტი	გვ-35	9

ფრაგმენტი-4 ჭრილი 1-1

1. ნიჩბისის ქვა.
2. რ/ბ ფილა 50 სმ.
3. ბეტონის მომზადება 10 სმ.
4. შემკვრივებული ღორღი 30 სმ.
5. დატკეპნილი გრუნტი.

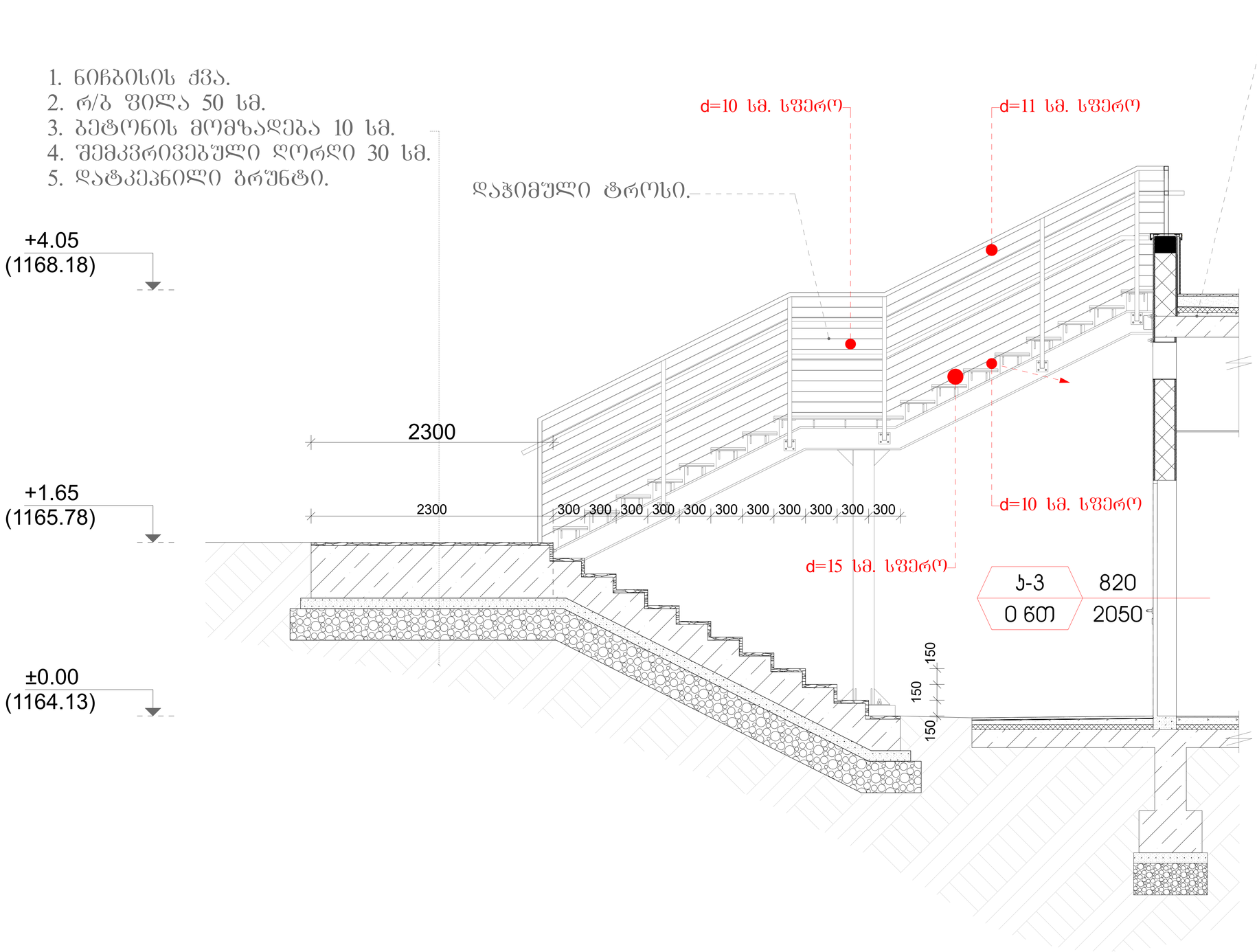

შენიშვნები:

1. ნახაზზე ზომები მოცემულია მილიმეტრებში.
2. კიბის მოცემული მონაკვეთი მიჟვება ფერდს, მოცემულ მონაკვეთს არ აქვს მოაჯირი და სახელური.

აქსპლიკაცია:		
ფორმატი		
A-1		

პირობითი აღნიშვნები:

- შშმ. სანდლი გზლით
- გასასვლელთან მისაყვანი მანძილი სანდლი მანძილი
- ჯიხურში შიგაფანარი
- თხ-2 წასასვლელების ზედაპირი
- ფხ წასასვლელების ზედაპირი
- 1 სმ. ცვლილებების ზედაპირის მიერ ქვეშ
- შშმ. მოძრაობების სიმბოლო
- WC - ქალი
- WC - კაცი
- საევაკუაციო გასასვლელი
- სახანძრო განაშის ღილაკი
- სახანძრო განაშის სირენა
- ხელის ცეცხლსაქრობი
- ქსენონის შუქსანტრი
- თაშიი შუქსანტრი
- ბუსარის მარკირება
- ლერწის ხაზი
- პირების ხაზი
- შასარის ხაზი
- ჯიშარის ნიშნული გვერდით
- ჯიშარის ნიშნული პირველ
- მონიშნება გაერთიანებულ შრატებზე
- ქვლილი/ შელის ტიპის მარკირება

თხ-n	
ჯ/ჯ	nn
სართალი	nnn მ²
nnn მ²	nnn მ²

- ზედაპირების დაფიქსირების ვატერიალის მარკირება

დაკვეთი:	"შპს.მეჯგრუპ ჯორჯია"
პროექტი:	პავილიონი
მისამართი:	თბილისი, ფაბა კოჯორი, ბილოსის ქუჩა №1

შემსრულებელი:

თანამდებობა	ბეარი	ხელმოწერა
არქიტექტორი	ბ. მელქორშვილი	
შესრულა	ა.ქობაძა	

არქიტექტურული ნაწილი

მას.	1:20	თარიღი:	12.02.2019
ნახაზი		ფრაგმენტი 4 ჭრილი 1-1	
სტადია		ფურცლები	ფურცელი
არქ. პროექტი		ბპ-35	10

ფრაგმენტი-4 ჭრილი 2-2

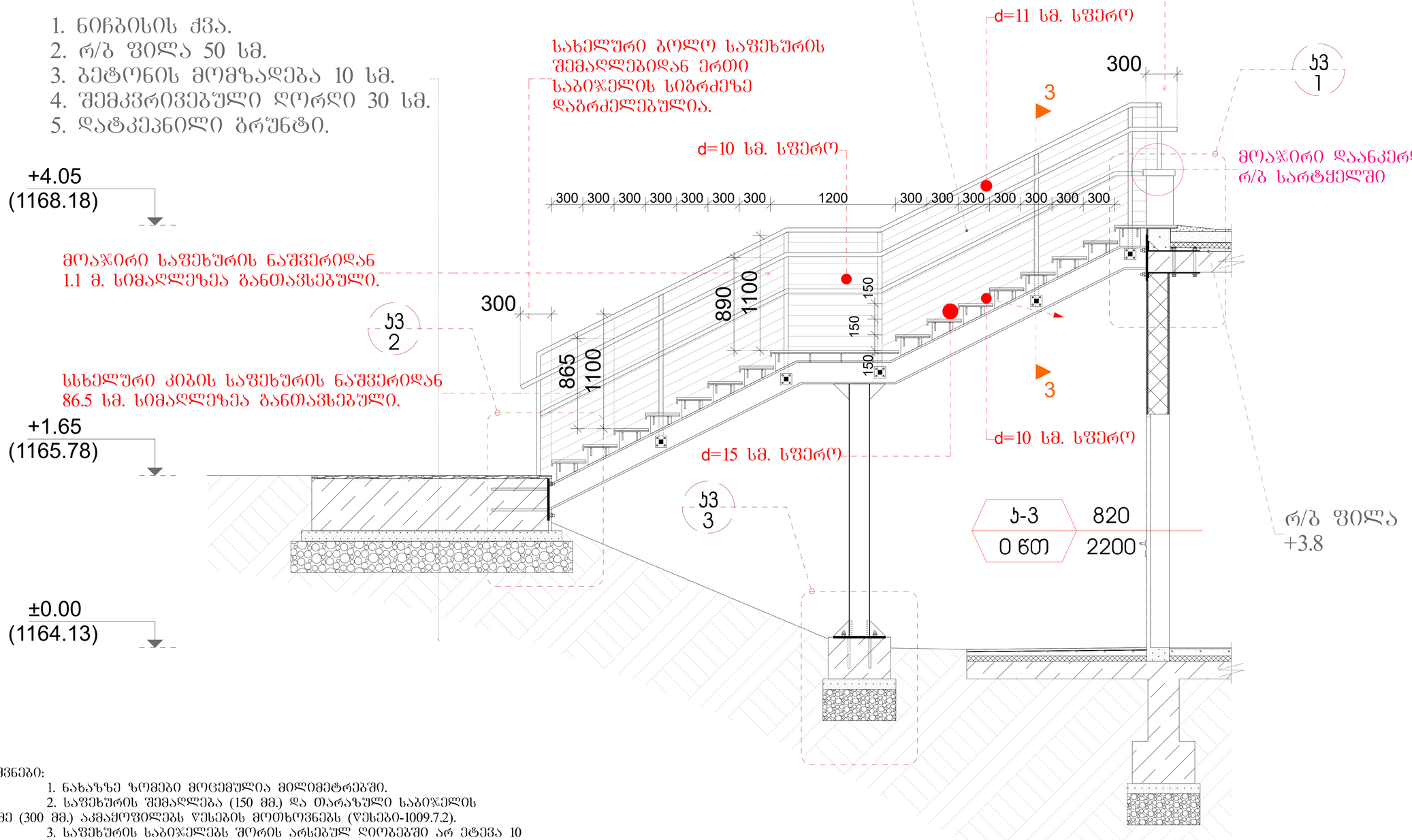

შენიშვნები:

1. ნახაზზე ზომები მოცემულია მილიმეტრებში.
2. საფეხურის შემაღლება (150 მმ.) და თარაზული საბიჯელის სიღრმე (300 მმ.) აკმაყოფილებს წესების მოთხოვნებს (წესები-1009.7.2).
3. საფეხურის საბიჯელებს შორის არსებულ ღიობებში არ ეტევა 10 სმ. დიამეტრის მძრონე სფერო (წესები-1009.7.5.3 ბამრონაკლისი პუნქტი-1).
4. სწორხაზოვნად მიმავალ მონაკვეთში კიბის ბაძნის სიღრმე 1.2 მ. (წესები-1009.8).
5. შვეული ამაღლების მაძსიმალური ზომა 1.65 მ. (წესები-1009.10).
6. ტიპი-1 სახელური სავალი ზედაპირიდან განთავსებულია 0.865 მ. სიმაღლეზე (წესები-1012.2).
7. სახელური ბოლო შემაღლებას გადაცილებულია 1 საბიჯელის სიღრმეზე (წესები-1012.6).
8. სახელურსა და მოაჯირის სიბრტყეს შორის თავისუფალი მანძილი შეადგენს 4 სმ. (წესები-1012.7).
9. მოაჯირის სიმაღლე საფეხურების ნაშვერების შემაერთებელი ხაზიდან შეადგენს 1.1 მ. (წესები-1013.3).

ექსპლიკაცია:

ფორმატი		
A-1		

პირობითი აღნიშვნები:

- შშმ. სანიაღვრე ბორტიო
- 144.6 - მასასვლელთან მისაყვანი მაქსიმალური სანაღვრე მანძილი
- ტროტუარი ფიცრებით
- თხ-2 დასანერგიანების ზონები
- ბ ბ დასანერგიანების ზონები
- 1 სმ. ცელოფანირებული მცირე ქვიშა
- შშმ. მოძრაობისთვის სიმბოლო
- WC - ქალი
- WC - კაცი
- საევაკუაციო გასასვლელი
- სახანძრო განაპირა ღობაო
- სახანძრო განაპირა სრული
- ხელის ცეცხლმაქრი
- ქსანძრის დეტექტორი
- თბური დეტექტორი
- 840 / 2270 Ა-2 / 0 ნთ - მასალის მარკირება
- nnn - ნულის ხაზი
- nnn - პირის ხაზი
- 2 - შასაის ხაზი
- +3.28 (1164.13) - ზედაპირის ნიშნული გეგმაზე
- +3.28 - ზედაპირის ნიშნული პროფილზე
- მინიშნება გაგრძელებულ ფრაგმენტზე
- Ა-2 - ქვიშის/ ფილის ტიპის მარკირება

თხ-ი

ფ/ფ	nn
ხარისხი	nnn მ²
nnn მ²	nnn მ²

- დასანერგიანების ზონების მარკირება

დაკვეთი:	"შპს.ჯემბრუჯ ჯორჯია"
პროექტი:	პაპილიონი
მისამართი:	ორბელიანი, დავით აღმაშენებლის ქუჩა №1
შემსრულებელი:	
თანამდებობა	გვარი / ხელმოწერა
არქიტექტორი	ბ. მელიონავილი
შესასრულა	გ.ჭიპაია
არქიტექტურული ნაწილი	
მასშ. 1:20	თარიღი: 12.02.2019
ნახაზი	ფრაგმენტი 4 ჭრილი 2-2
სტადია	ფურცლები / ფურცელი
არქ. პროექტი	ბვ-35 / 11

ფრაგმენტი-4 ჭრილი 3-3

სახელურსა და მოაჯირის სიბრტყეს შორის თავისუფალი მანძილი შეადგენს 4 სმ-ს.

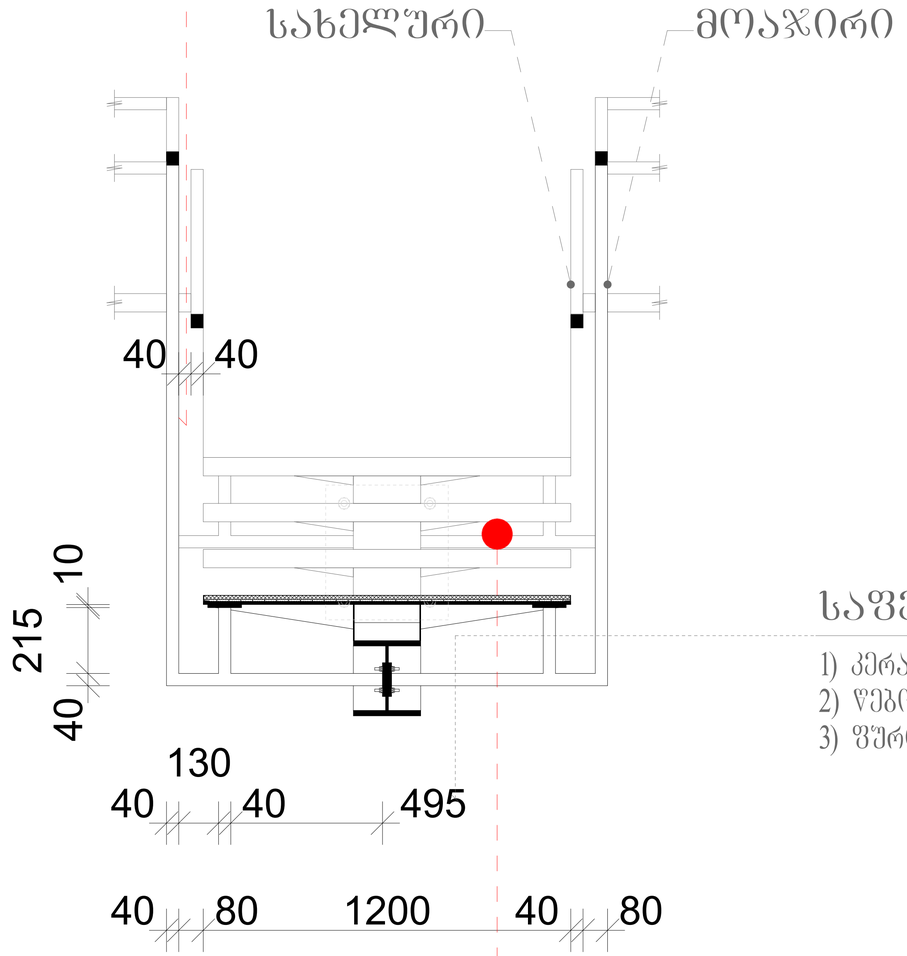

საფეხური

1) კერამოგრანიტის ფილა *18 მმ.
2) წებოცემენტის შრე - *2 მმ.
3) შურცლოვანი ფოლადი *10 მმ.

შენიშვნები:

1. ნახაზზე ზომები მოცემულია მილიმეტრებში.
2. საფეხურის შემაღლება (150 მმ.) და თარაზული საბიჯელის სიღრმე (300 მმ.) აკმაყოფილებს წესების მოთხოვნებს (წესები-1009.7.2).
3. საფეხურის საბიჯელებს შორის არსებულ ღიობებში არ ეტევა 10 სმ. დიამეტრის მძრონე სფერო (წესები-1009.7.5.3 გამონაკლისი პუნქტი-1).
4. სწორხაზოვნად მიმავალ მონაკვეთში კობის ბაძნის სიღრმე 1.2 მ. (წესები-1009.8).
5. შვეული ამაღლების მაქსიმალური ზომა 1.65 მ. (წესები-1009.10).
6. ტიპი-1 სახელური სავალი ხედაპირიდან განთავსებულია 0.865 მ. სიმაღლეზე (წესები-1012.2).
7. სახელური ბოლო შემაღლებას გადაცილებულია 1 საბიჯელის სიღრმეზე (წესები-1012.6).
8. სახელურსა და მოაჯირის სიბრტყეს შორის თავისუფალი მანძილი შეადგენს 4 სმ. (წესები-1012.7).
9. მოაჯირის სიმაღლე საფეხურების ნაშვერების შემაერთებელი ხაზიდან შეადგენს 1.1 მ. (წესები-1013.3).

დაკვეთი:	"შპს.ქედრული ჯორჯია"
პროექტი:	პავილიონი
მისამართი:	ოზურგეთი, დეკა კოტორი, პილონის ქუჩა N41
შემსრულებელი:	
თანამდებობა	გვარი / ხელმოწერა
არქიტექტორი	გ. მელიორიშვილი
შეახრულა	გ.ჭუბაბაა
არქიტექტურული ნაწილი	
მასშ. 1:10	თარიღი: 12.02.2019
ნახაზი	ფრაგმენტი-4 ჭრილი 3-3
სტადია / ფურცლები / ფურცელი	
არქ. პროექტი	გვ-35 / 12

ფრაგმენტი-4 ჭრილი 3-3
აქსონომეტრია

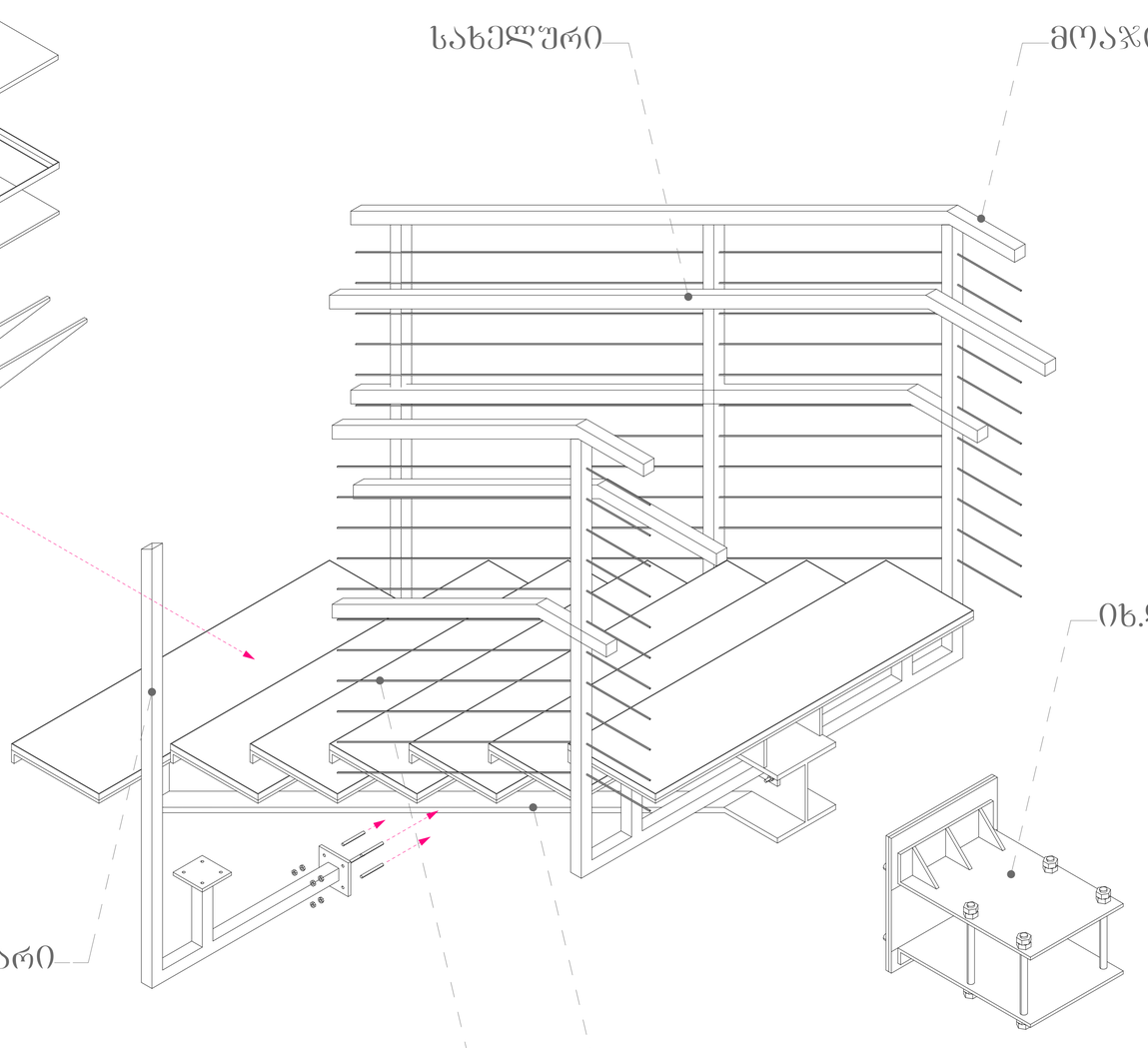

შენიშვნები:

1. ნახაზზე ზომები მოცემულია მილიმეტრებში.
2. საფეხურის შემაღლება (150 მმ.) და თარაზული საბიჯელის სიღრმე (300 მმ.) აკმაყოფილებს წესების მოთხოვნებს (წესები-1009.7.2).
3. საფეხურის საბიჯელებს შორის არსებულ ღიობებში არ ტევა 10 სმ. დიამეტრის მძრონე სფერო (წესები-1009.7.5.3 გამონაკლისი პუნქტი-1).
4. სწორხაზოვნად მიმავალ მონაკვეთში კობის ბაძნის სიღრმე 1.2 მ. (წესები-1009.8).
5. შვეული ამაღლების მაძსიმალური ზომა 1.65 მ. (წესები-1009.10).
6. ტიპი-1 სახელური სავალი ზედაპირიდან განთავსებულია 0.865 მ. სიმაღლეზე (წესები-1012.2).
7. სახელური ბოლო შემაღლებას გადაცილებულია 1 საბიჯელის სიღრმეზე (წესები-1012.6).
8. სახელურსა და მოაჯირის სიბრტყეს შორის თავისუფალი მანძილი შეადგენს 4 სმ. (წესები-1012.7).
9. მოაჯირის სიმაღლე საფეხურების ნაშვერების შემაერთებელი ხაზიდან შეადგენს 1.1 მ. (წესები-1013.3).

აღნიშვნები:

პირობითი აღნიშვნები:
- შშმ. სავალი გზილი
- გასასვლელისაკენ მიმავალის მაძსიმალური სავალი მანძილი
- ეზოსკენ დაბრუნება
- მპ-2 დაკანტიანების ზოლი
- ჩ დაკანტიანების ზოლი
- 1 სმ. სიმაღლემდე ბარიერის მქონე კედელი
- შშმ. მოძრაობის სიმბოლო
- WC - ქალი
- WC - კაცი
- საევაკუაციო გასასვლელი
- სახანძრო განგაშის ღილაკი
- სახანძრო განგაშის სირენა
- ხელის ცეცხლმაქრი
- კედლის დეტექტორი
- მაუწყი დეტექტორი
840 / 2270 — 3-2 / 0 601 — ბეტონის მარკირება
nnn — ღერძის ხაზი
nnn — პილონის ხაზი
2 — შახტის ხაზი
+3.28 (1164.13) — ჯერადის ნიშნული გეგმაზე
+3.28 — ჯერადის ნიშნული პილონზე
1500 mm — მინიმალური მანძილები შრატმინებზე
3-2 — კედლის/ პილონის ტიპის მარკირება

მპ-ი	
ღ/ღ	nn
ბეტონი	nnn მპ
nnn მპ	nnn მპ

- დაკანტიანების ბატონიების მარკირება

დაკვეთი:	"შახმედბრუნ ჯორჯია"
პროექტი:	პავილიონი
მისამართი:	ბათილისი, დაბა კოჯორი, პილონის ქუჩა №1
შემსრულებელი:	

თანამდებობა	გვარი	ხელმოწერა
არქიტექტორი	ბ. მელიონიშვილი	
შეახრულა	გ.ჭუბაბაა	

არქიტექტურული ნაწილი			
მასშ.	1:10	თარიღი:	12.02.2019
ნახაზი		ფრაგმენტი-4 ჭრილი 3-3 აქსონომეტრია	
სტადია		ფურცლები	ფურცელი
არქ. პროექტი		გვ-35	13

ფრაგმენტი-4 კვ-1

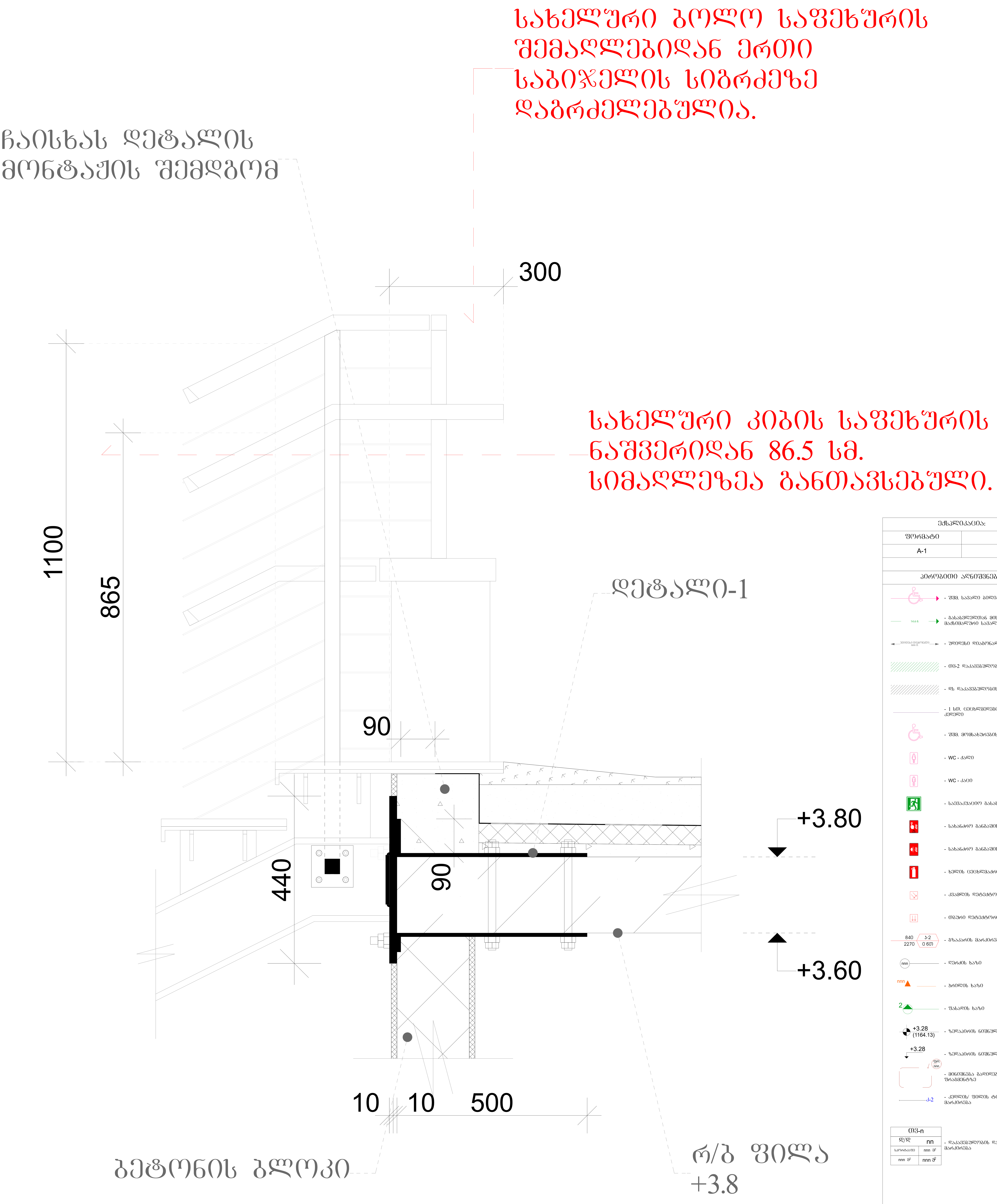

შენიშვნები:

1. ნახაზზე ზომები მოცემულია მილიმეტრებში.
2. საფეხურის შემაღლება (150 მმ.) და თარაზული საბიჯელის სიღრმე (300 მმ.) აკმაყოფილებს წესების მოთხოვნებს (წესები-1009.7.2).
3. საფეხურის საბიჯელებს შორის არსებულ ღიობებში არ ეტევა 10 სმ. დიამეტრის მქონე სფერო (წესები-1009.7.5.3 გამონაკლისი პუნქტი-1).
4. ტიპი-1 სახელური სავალი ზედაპირიდან განთავსებულია 0.865 მ. სიმაღლეზე (წესები-1012.2).
5. სახელური ბოლო შემაღლებას გადაცილებულია 1 საბიჯელის სიღრმეზე (წესები-1012.6).
6. მოაჯირის სიმაღლე საფეხურების ნაშვერების შემაერთებელი ხაზიდან შეადგენს 1.1 მ. (წესები-1013.3).

ექსპლიკაცია:

ფორმატი		
A-1		

პირობითი აღნიშვნები:

დაკვეთი:	"შპს.მედგრუპ ჯორჯია"	
პროექტი:	პავილიონი	
მისამართი:	თბილისი, დაბა კოჯორი, ბიოლის ქუჩა №1	
შემსრულებელი:		
თანამდებობა	გვარი	ხელმოწერა
არქიტექტორი	გ. მექერიშვილი	
შეასრულა	გ.კუჭავა	
არქიტექტურული ნაწილი		
მასშ. 1:5	თარიღი:	12.02.2019
ნახაზი	ფრაგმენტი-4 კვ-1	
სტადია	ფურცლები	ფურცელი
არქ. პროექტი	გვ-35	14

დეტალი-1 აქსონომეტრია

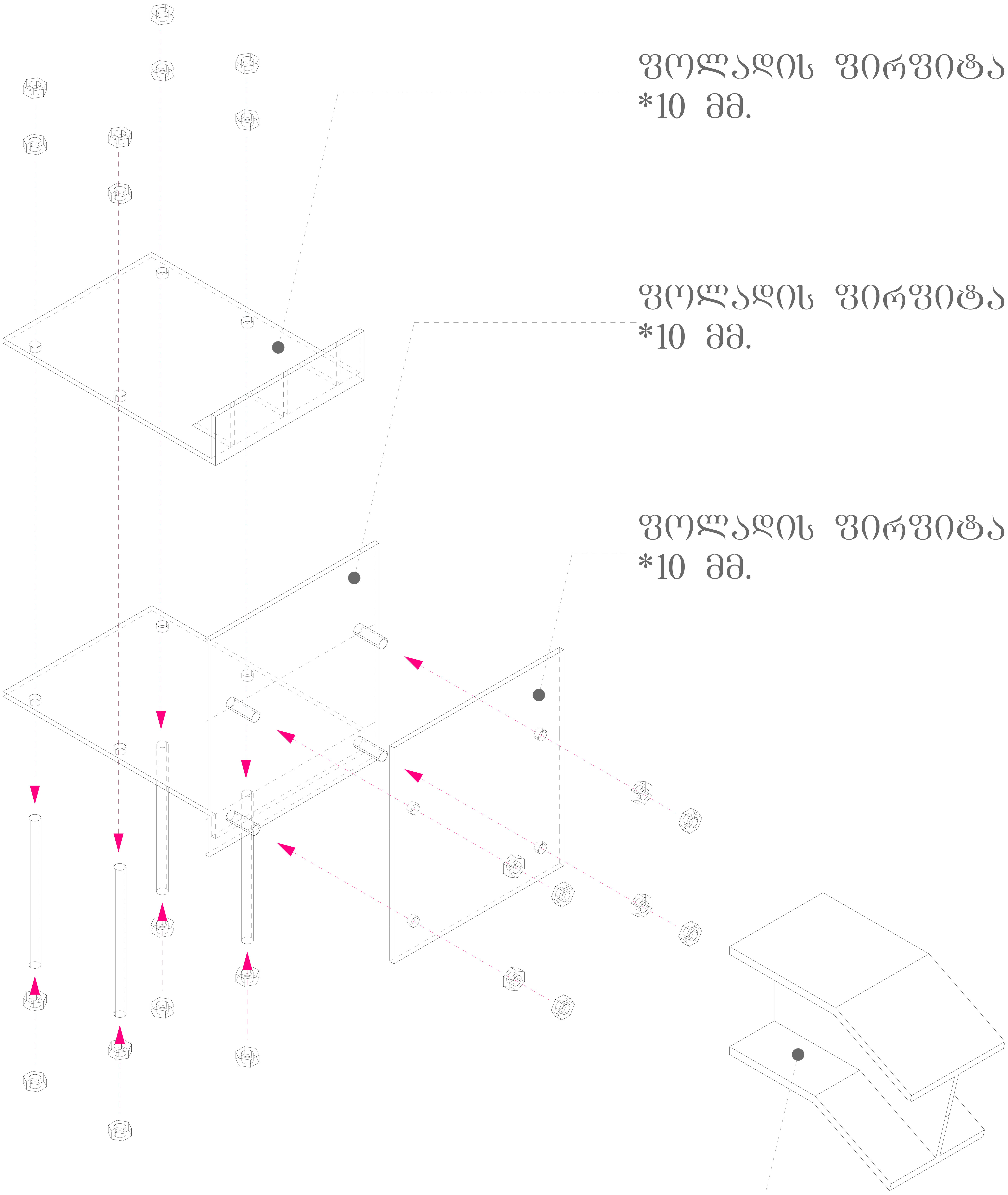

შენიშვნები:
1. დეტალის ზომები დაზუსტდეს.

ექსპლიკაცია:		
ფორმატი		
A-1		

პირობითი აღნიშვნები:

- შშმ. სავალი ბილიკი
- 14.6 მ. – გასასვლელთან მისადგომი მაქსიმალური სავალი მანძილი
- უდიდესი დიაგონალი nnn მ. – უდიდესი დიაგონალი
- თვ-2 დაკავებულობის ჯგუფი
- დს დაკავებულობის ჯგუფი
- 1 სთ. ცეცხლმედეგობის მქონე კედელი
- შშმ. მომსახურების სიმბოლო
- WC - ქალი
- WC - კაცი
- საევაკუაციო გასასვლელი
- სახანძრო განგაშის ღილაკი
- სახანძრო განგაშის სირენა
- ხელის ცეცხლმაქრი
- კვამლის დეტექტორი
- თბური დეტექტორი
- 840 / 2270, ბ-2 / 0 6თ – გზაკარის მარკირება
- nnn – ღერძის ხაზი
- nnn – ჭრილის ხაზი
- 2 – ფასადის ხაზი
- +3.28 (1164.13) – ზედაპირის ნიშნული გეგმაზე
- +3.28 – ზედაპირის ნიშნული ჭრილზე
- ფრ nnn – მინიშნება გადიდებულ ფრაგმენტზე
- კ-2 – კედლის/ ფილის ტიპის მარკირება
- დაკავებულობის დატვირთვის მარკირება:

თვ-n	
დ/დ	nn
სპორტკაფე	nnn მ²
nnn მ²	nnn მ²

დამკვეთი:	"შპს.მედგრუპ ჯორჯია"
პროექტი:	პავილიონი
მისამართი:	თბილისი, დაბა კოჯორი, ბიოლის ქუჩა №1

შემსრულებელი:

თანამდებობა	გვარი	ხელმოწერა
არქიტექტორი	გ. მექერიშვილი	
შეასრულა	გ.კუჭავა	

არქიტექტურული ნაწილი			
მასშ.	1:5	თარიღი:	12.02.2019
ნახაზი		დეტალი-1 აქსონომეტრია	
სტადია		ფურცლები	ფურცელი
არქ. პროექტი		გვ-35	15

ფრაგმენტი-4 კვ-2

სახელური ბოლო საფეხურის შემაღლებიდან ერთი საბიჯის სიგრძეზე დაბრძელებულია.

სახელური კიბის საფეხურის ნაშვერიდან 86.5 სმ. სიმაღლეზეა განთავსებული.

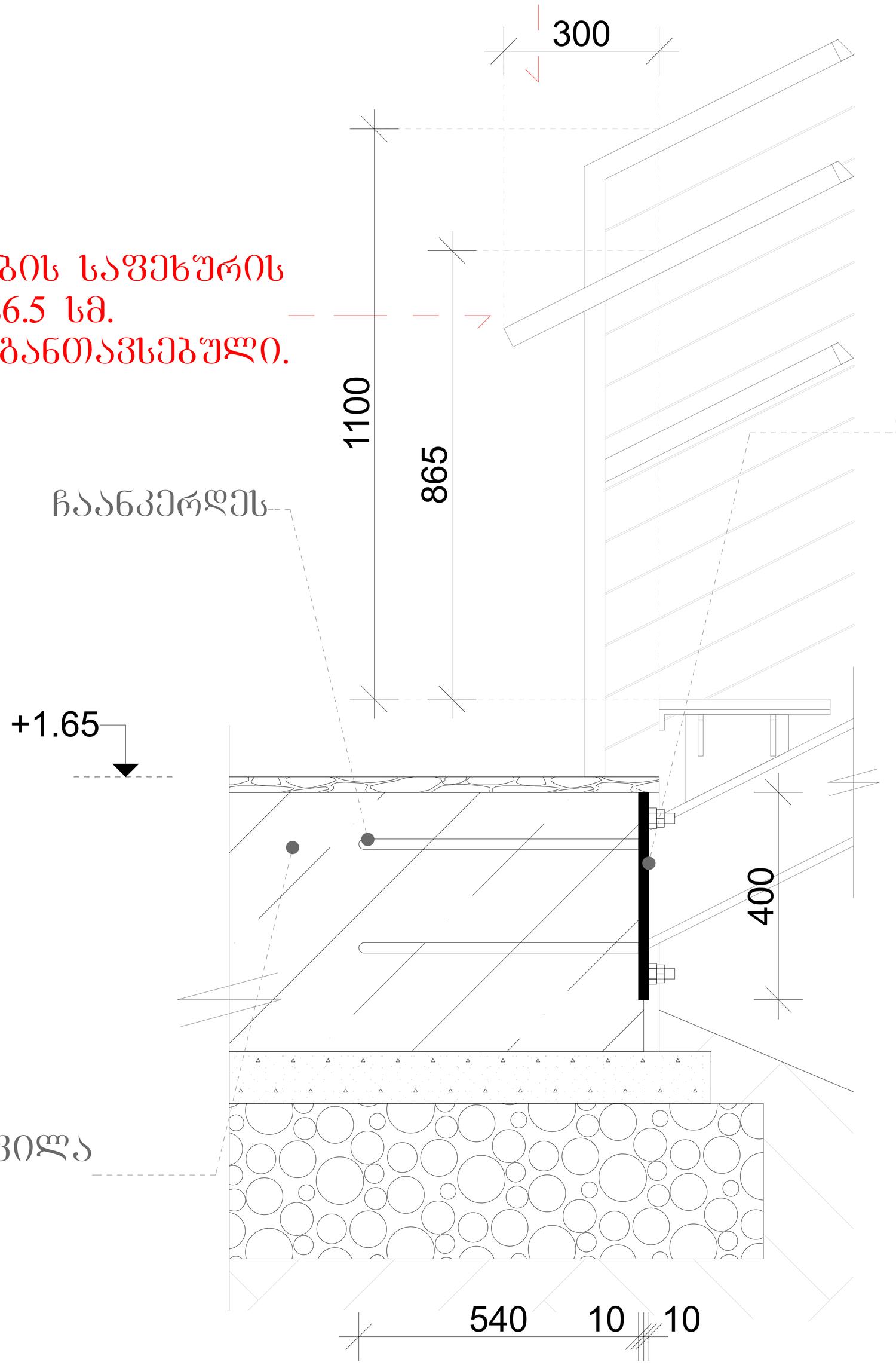

შენიშვნები:

1. ნახაზზე ზომები მოცემულია მილიმეტრებში.
2. საფეხურის შემაღლება (150 მმ.) და თარაზული საბიჯის სიღრმე (300 მმ.) აკმაყოფილებს წესების მოთხოვნებს (წესები-1009.7.2).
3. საფეხურის საბიჯებს შორის არსებულ ღიობებში არ ეტევა 10 სმ. დიამეტრის მქონე სფერო (წესები-1009.7.5.3 გამონაკლისი პუნქტი-1).
4. ტიპი-1 სახელური სავალი ზედაპირიდან განთავსებულია 0.865 მ. სიმაღლეზე (წესები-1012.2).
5. სახელური ბოლო შემაღლებას გადაცილებულია 1 საბიჯის სიღრმეზე (წესები-1012.6).
6. მოაჯირის სიმაღლე საფეხურების ნაშვერების შემაერთებელი ხაზიდან შეადგენს 1.1 მ. (წესები-1013.3).

ექსპლიკაცია:

ფორმატი		
A-1		

პირობითი აღნიშვნები:

- შშმ. სავალი ბილიკი
- 14.6 მ. - გასახვლელთან მისადგომი მაქსიმალური სავალი მანძილი
- 300/900 ფილტვილის ორი მ. - უდიდესი დიაგონალი
- თბ-2 დაკავებულობის ჯგუფი
- ს დაკავებულობის ჯგუფი
- 1 სთ. ცეცხლმედეგობის მქონე კედელი
- შშმ. მოძსახურების სიმბოლო
- WC - ქალი
- WC - კაცი
- საევაკუაციო გასასვლელი
- სახანძრო განგაშის ღილაკი
- სახანძრო განგაშის სირენა
- ხელის ცეცხლმაქრი
- კვამლის დეტექტორი
- თბაური დეტექტორი
- 840 / 2270 - ბ-2 / 0 მმ - გზაკარის მარკირება
- nnn - ღერძის ხაზი
- nnn - ჭრილის ხაზი
- 2 - ფასადის ხაზი
- +3.28 (1164.13) - ზედაპირის ნიშნული გეგმაზე
- +3.28 - ზედაპირის ნიშნული ჭრილზე
- ფრ nnn - მინიშნება გაღიდებულ ფრაგმენტზე
- კედლის/ ფილის ტიპის მარკირება

თბ-n	
დ/დ	nn
სართანაც	nnn მ²
nnn მ²	nnn მ²

- დაკავებულობის დატვირთვის მარკირება

დაკვეთი:	"შპს.მედბრუპ ჯორჯია"
პროექტი:	პავილიონი
მისამართი:	თბილისი, დიდა კოჯორი, ბიოლის ქუჩა №1
შემსრულებელი:	
თანამდებობა	გვარი ხელმოწერა
არქიტექტორი	გ. მელქრიშვილი
შეასრულა	გ.კუჭავა
არქიტექტურული ნაწილი	
მასშ. 1:5	თარიღი: 12.02.2019
ნახაზი	ფრაგმენტი-4 კვ-2
სტადია	ფურცლები ფურცელი
არქ. პროექტი	გვ-35 16

დეტალი-2 აქსონომეტრია

ფოლადის ფირფიტა
*10 მმ.

ფოლადის ფირფიტა
*10 მმ.

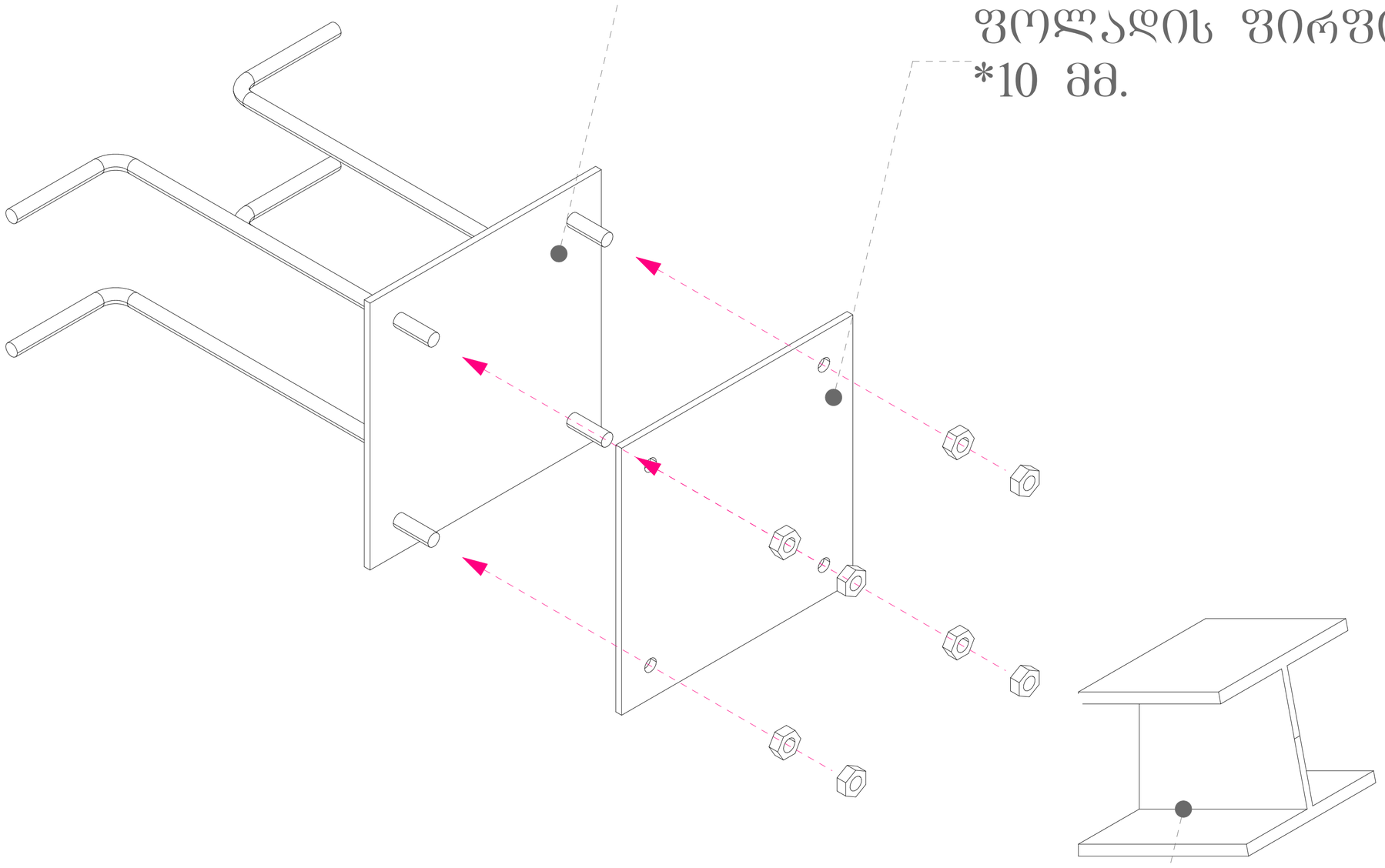

ორტესებრი კოჭი
*200

ექსპლიკაცია:		
ფორმატი		
A-1		

პირობითი აღნიშვნები:

- შშმ. სავალი ბილიკი
- გასასვლელთან მისადგომი მაქსიმალური სავალი მანძილი
- უდიდესი დიამონალი
- ᲝᲨ-2 დაკავებულობის ზონები
- ᲔᲚ დაკავებულობის ზონები
- 1 ს.მ. ცვლილებელობის მძიმე კედელი
- შშმ. მოძსახურების სიმბოლო
- WC - ქალი
- WC - კაცი
- საევაკუაციო გასასვლელი
- სახანძრო განგაშის ღილაკი
- სახანძრო განგაშის სირენა
- ხელის ცეცხლმაქრი
- კვამლის დეტექტორი
- თბური დეტექტორი
- 840 / 2270 ᲔᲨ-2 / 0 60ᲬᲗ - გზაკარის მარკირება
- nnn - ღერძის ხაზი
- nnn - ჭრილის ხაზი
- 2 - ფასადის ხაზი
- +3.28 (1164.13) - ზედაპირის ნიშნული გეგმაზე
- +3.28 - ზედაპირის ნიშნული ჭრილზე
- ᲕᲠ nnn - მინიშნება გადიდებულ ფრაგმენტზე
- ᲔᲨ-2 - კედლის/ ფილის ტიპის მარკირება

ᲝᲨ-ი	
ზ/ზ	nn
ხაორტაცია	nnn მ²
nnn მ²	nnn მ²

- დაკავებულობის დატვირთვის მარკირება

დაკვეთი:	"შპს.მედბრუკ ჯორჯია"
პროექტი:	პავილიონი
მისამართი:	თბილისი, დაბა კოჯორი, ბიოლის ქუჩა №1

შემსრულებელი:

თანამდებობა	გვარი	ხელმოწერა
არქიტექტორი	ბ. მექვრიშვილი	
შეასრულა	ბ.კუჭავა	

არქიტექტურული ნაწილი

მასშ.	1:5	თარიღი:	12.02.2019
ნახაზი		დეტალი-2 აქსონომეტრია	
სტადია		ფურცლები	ფურცელი
არქ. პროექტი		ბქ-35	17

შენიშვნები:

1. დეტალის ზომები დაზუსტდეს.

ფრაგმენტი-4 კვ-3

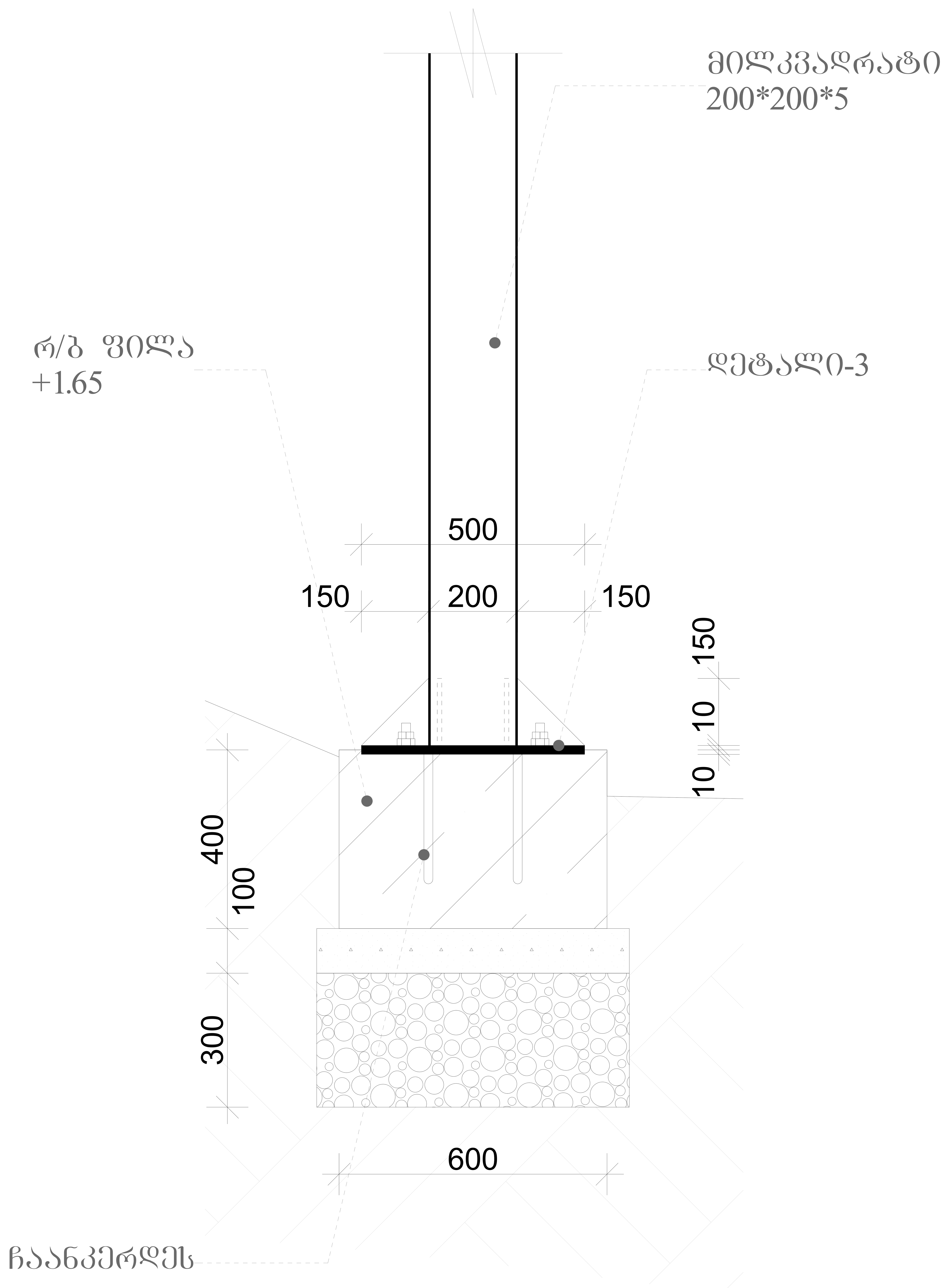

შენიშვნები:
1. ნახაზზე ზომები მოცემულია მილიმეტრებში.
2. დეტალის ზომები დაზუსტდეს.

ექსპლიკაცია:		
ფორმატი		
A-1		

პირობითი აღნიშვნები:

- შშმ. სავალი ბილიკი
- 14.6 მ. – გასასვლელთან მისადგომი მაქსიმალური სავალი მანძილი
- უდიდესი დიაგონალი nnn მ. – უდიდესი დიაგონალი
- თვ-2 დაკავებულობის ჯგუფი
- დს დაკავებულობის ჯგუფი
- 1 სთ. ცეცხლმედეგობის მქონე კედელი
- შშმ. მომსახურების სიმბოლო
- WC - ქალი
- WC - კაცი
- საევაკუაციო გასასვლელი
- სახანძრო განგაშის ღილაკი
- სახანძრო განგაშის სირენა
- ხელის ცეცხლმაქრი
- კვამლის დეტექტორი
- თბური დეტექტორი
- 840 / 2270, ა-2 / 0 ნთ – გზაკარის მარკირება
- nnn – ღერძის ხაზი
- nnn – ჭრილის ხაზი
- 2 – ფასადის ხაზი
- +3.28 (1164.13) – ზედაპირის ნიშნული გეგმაზე
- +3.28 – ზედაპირის ნიშნული ჭრილზე
- ფრ nnn – მინიშნება გადიდებულ ფრაგმენტზე
- კ-2 – კედლის/ ფილის ტიპის მარკირება

თვ-n	
დ/დ	nn
სპორტკაფე	nnn მ²
nnn მ²	nnn მ³

- დაკავებულობის დატვირთვის მარკირება

დამკვეთი:	"შპს.მედგრუპ ჯორჯია"	
პროექტი:	პავილიონი	
მისამართი:	თბილისი, დაბა კოჯორი, ბიოლის ქუჩა №1	
შემსრულებელი:		
თანამდებობა	გვარი	ხელმოწერა
არქიტექტორი	გ. მექერიშვილი	
შეასრულა	გ.კუჭავა	
არქიტექტურული ნაწილი		
მასშ. 1:5	თარიღი: 12.02.2019	
ნახაზი	ფრაგმენტი-4 კვ-3	
სტადია	ფურცლები	ფურცელი
არქ. პროექტი	გვ-35	18

დეტალი-3 აქსონომეტრია

მილკვადრატი
200*200*5

ფოლადის ფირფიტა
*10 მმ.

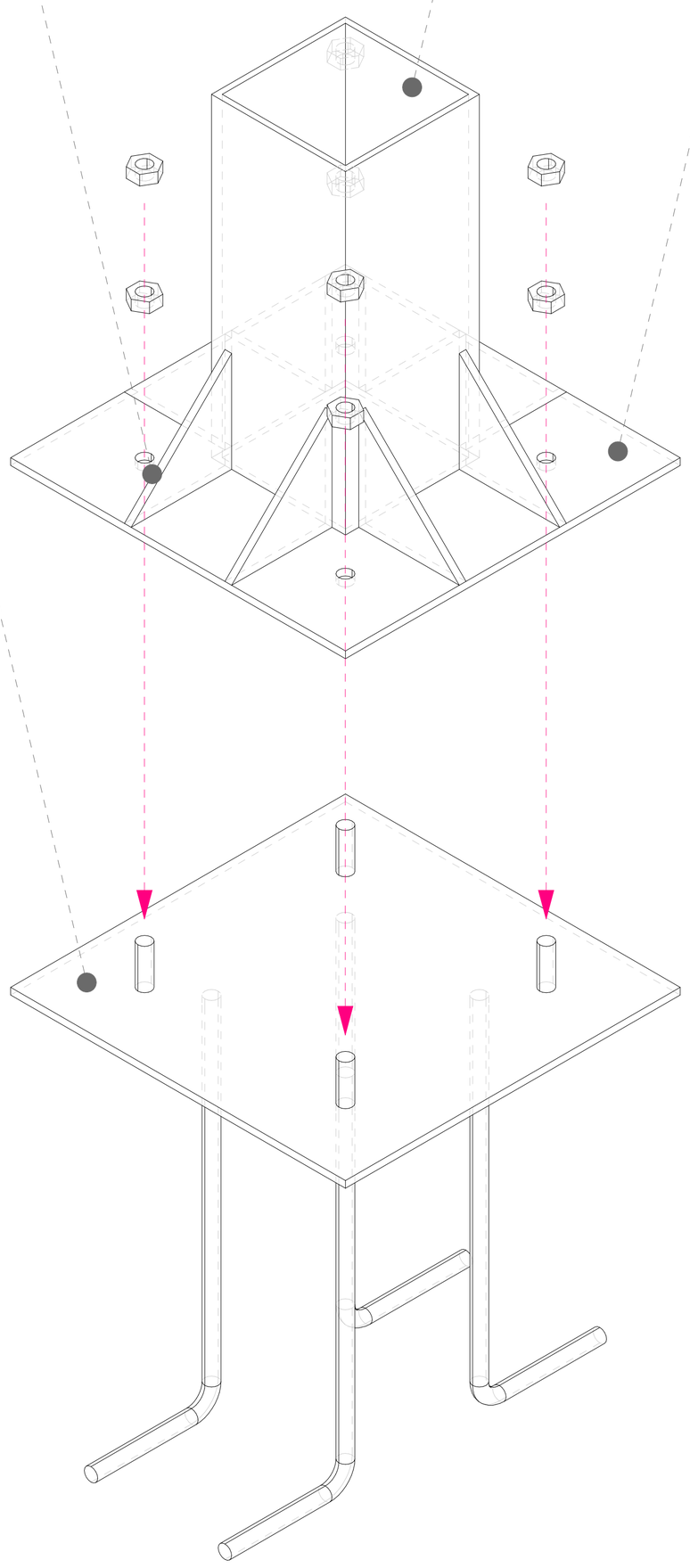

ფოლადის ფირფიტა
*10 მმ.

ფოლადის ფირფიტა
*10 მმ.

შენიშვნები:

1. დეტალის ზომები დაზუსტდეს.

ექსპლიკაცია:

ფორმატი		
A-1		

პირობითი აღნიშვნები:

- შშმ. სავალი ბილიკი
- გასასვლელთან მისადგომი მაქსიმალური სავალი მანძილი
- უღიდესი დიამონალი
- ᲝᲨ-2 დაკავებულობის ზონები
- ᲔᲚ დაკავებულობის ზონები
- 1 ხმ. ცეცხლმედეგობის მძრნე კედელი
- შშმ. მოძსახურების სიმბოლო
- WC - ქალი
- WC - კაცი
- საევაკუაციო გასასვლელი
- სახანძრო განგაშის ღილაკი
- სახანძრო განგაშის სირენა
- ხელის ცეცხლმაქრი
- კვამლის დეტექტორი
- თბური დეტექტორი
- 840 / 2270 Ⴑ-2 / 0 წთ - გზაკარის მარკირება
- ⌀nnn - ღერძის ხაზი
- nnn - ჭრილის ხაზი
- ფასადის ხაზი
- +3.28 (1164.13) - ზედაპირის ნიშნული გეგმაზე
- +3.28 - ზედაპირის ნიშნული ჭრილზე
- ფრ nnn - მინიშნება გადიდებულ ფრაგმენტზე
- Ⴑ-2 - კედლის/ ფილის ტიპის მარკირება

ᲝᲨ-ი	
დ/დ	nn
სპორტაპარატი	nnn მ²
nnn მ²	nnn მ²

- დაკავებულობის დატვირთვის მარკირება

დაკვეთი:	"შპს.მედბრუპ ჯორჯია"		
პროექტი:	პავილიონი		
მისამართი:	თბილისი, დაბა კოჯორი, ბიოლის ქუჩა №1		
შემსრულებელი:			
თანამდებობა	გვარი	ხელმოწერა	
არქიტექტორი	გ. მექერიშვილი		
შეასრულა	გ.კუჭავა		
არქიტექტურული ნაწილი			
მასშ.	1:5	თარიღი:	12.02.2019
ნახაზი	დეტალი-3 აქსონომეტრია		
სტადია	ფურცლები	ფურცელი	
არქ. პროექტი	გვ-35	19	

ფრაგმენტი-5

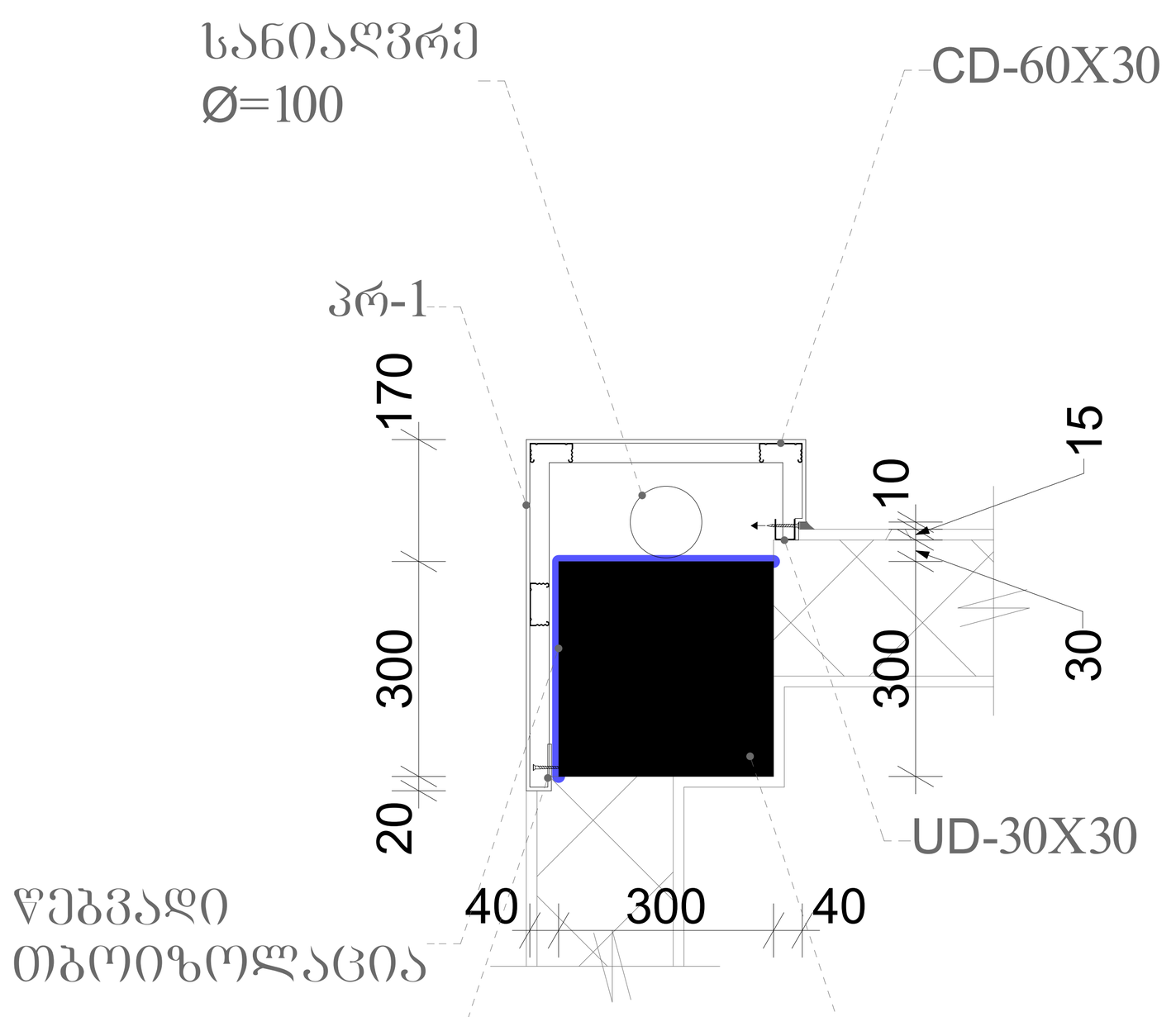

ალუმინის პროფილი (ალუკაბონდი)

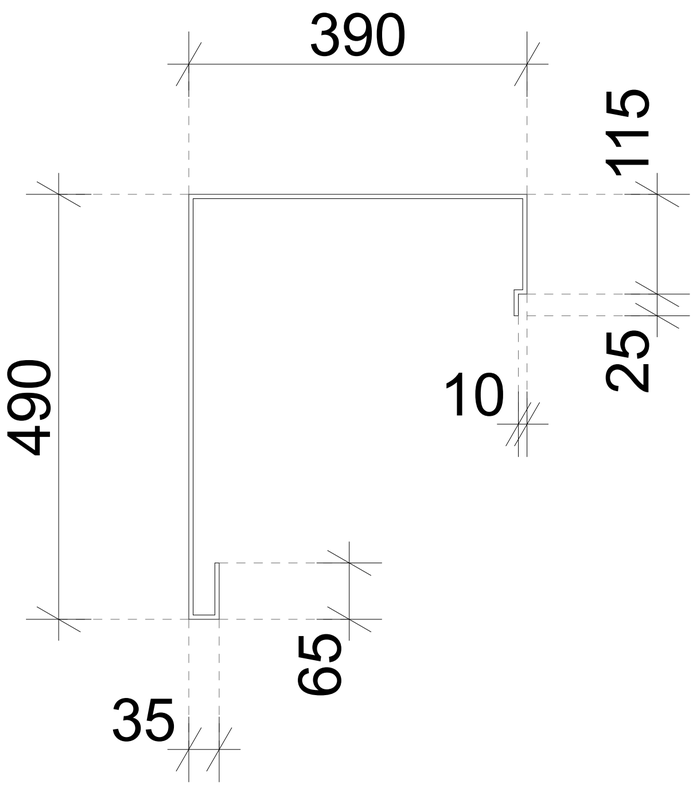

შენიშვნები:

1. ნახაზზე ზომები მოცემულია მილიმეტრებში.
2. კომპოზიტურ პროფილსა (ალუკაბონდი) და რ/ბ კოლონას შორის სიცარიელე შეივსოს ქვაბამბით.
3. პროფილის ზომები დაზუსტდეს ადგილზე.

ექსპლიკაცია:		
ფორმატი		
A-1		

პირობითი აღნიშვნები:

- შშმ. სავალი ბილიკი
- 14.6 მ. - განახვლებთან მისადგომი მატსიმალური სავალი მანძილი
- უღობეში დიაგონალი
- თბ-2 დაკავებულობის ზონები
- ღ დაკავებულობის ზონები
- 1 სთ. ცეცხლმედეგობის მქონე კედელი
- შშმ. მოძახარების სიმბოლო
- WC - ქალი
- WC - კაცი
- საევაკუაციო განათებული
- სახანძრო განგაშის ღილაკი
- სახანძრო განგაშის სირენა
- ხელის ცეცხლმაქრი
- კვამლის დეტექტორი
- თბური დეტექტორი
- 840 / 2270 ა-2 / 0 წთ - გზაკარის მარკირება
- nnn - ღერძის ხაზი
- nnn - ჭრილის ხაზი
- 2 - შახადის ხაზი
- +3.28 (1164.13) - ზედაპირის ნიშნული გეგმაზე
- +3.28 - ზედაპირის ნიშნული ჭრილზე
- იხ. nnn - მინიშნება გადიდებულ ფრაგმენტზე
- ა-2 - კედლის/ ფილის ტიპის მარკირება

თბ-ი	
დ/დ	nn
ხარისხიანი	nnn მ²
nnn მ²	nnn მ²

- დაკავებულობის დატვირთვის მარკირება

დაკვეთი:	"შპს.მედგრუპ ჯორჯია"
პროექტი:	პავილიონი
მისამართი:	თბილისი, დაბა კოჯორი, ბიოლის ქუჩა №1

შემსრულებელი:

თანამდებობა	გვარი	ხელმოწერა
არქიტექტორი	გ. მეძვრიშვილი	
შეასრულა	გ.კუჭავა	

არქიტექტურული ნაწილი

მასშ.	1:5	თარიღი:	12.02.2019
ნახაზი		ფრაგმენტი-5	
სტადია		ფურცლები	ფურცელი
არქ. პროექტი		გვ-35	20

ფრაგმენტი-6

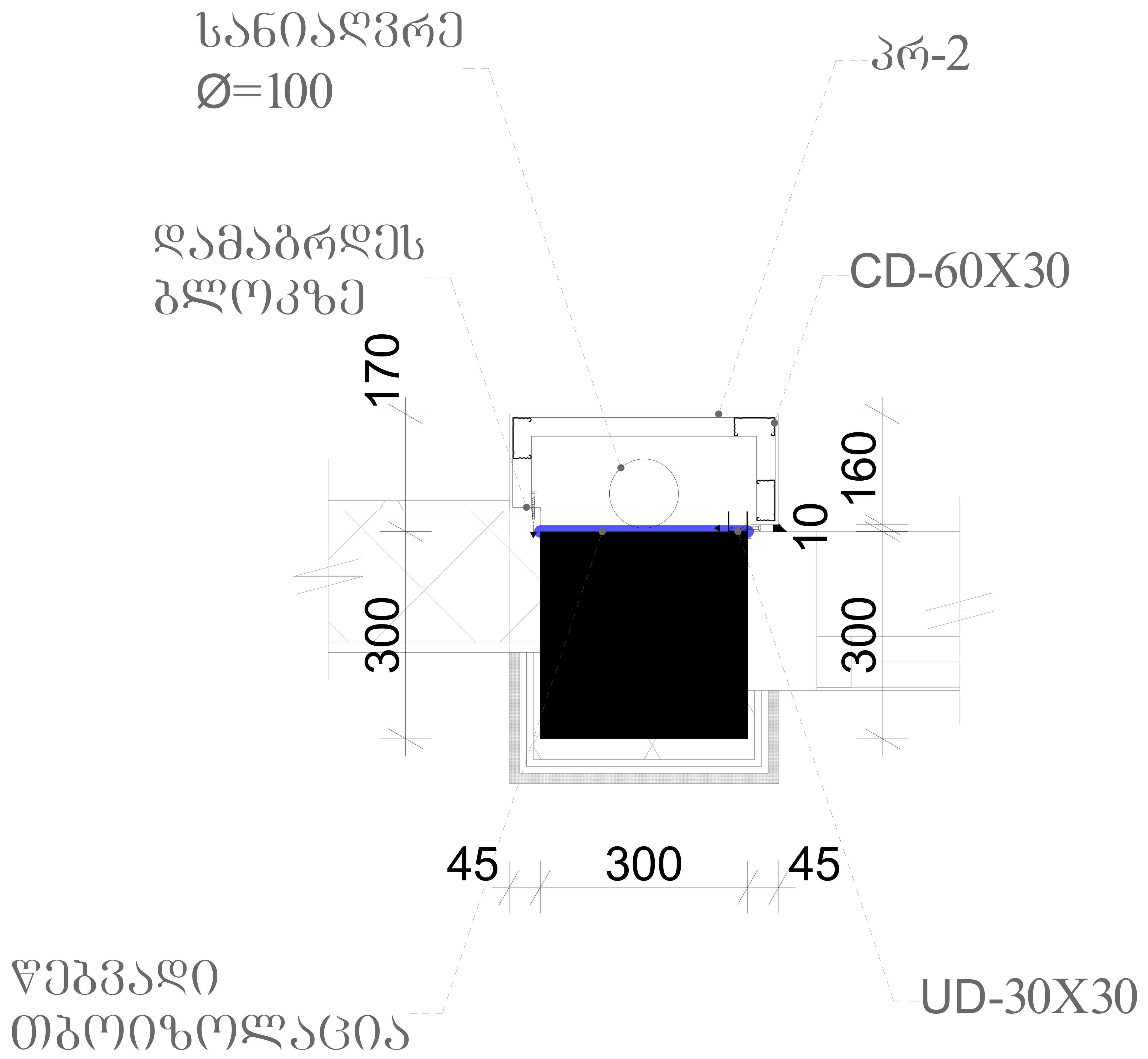

ალუმინის პროფილი
(ალუკაბონდი)

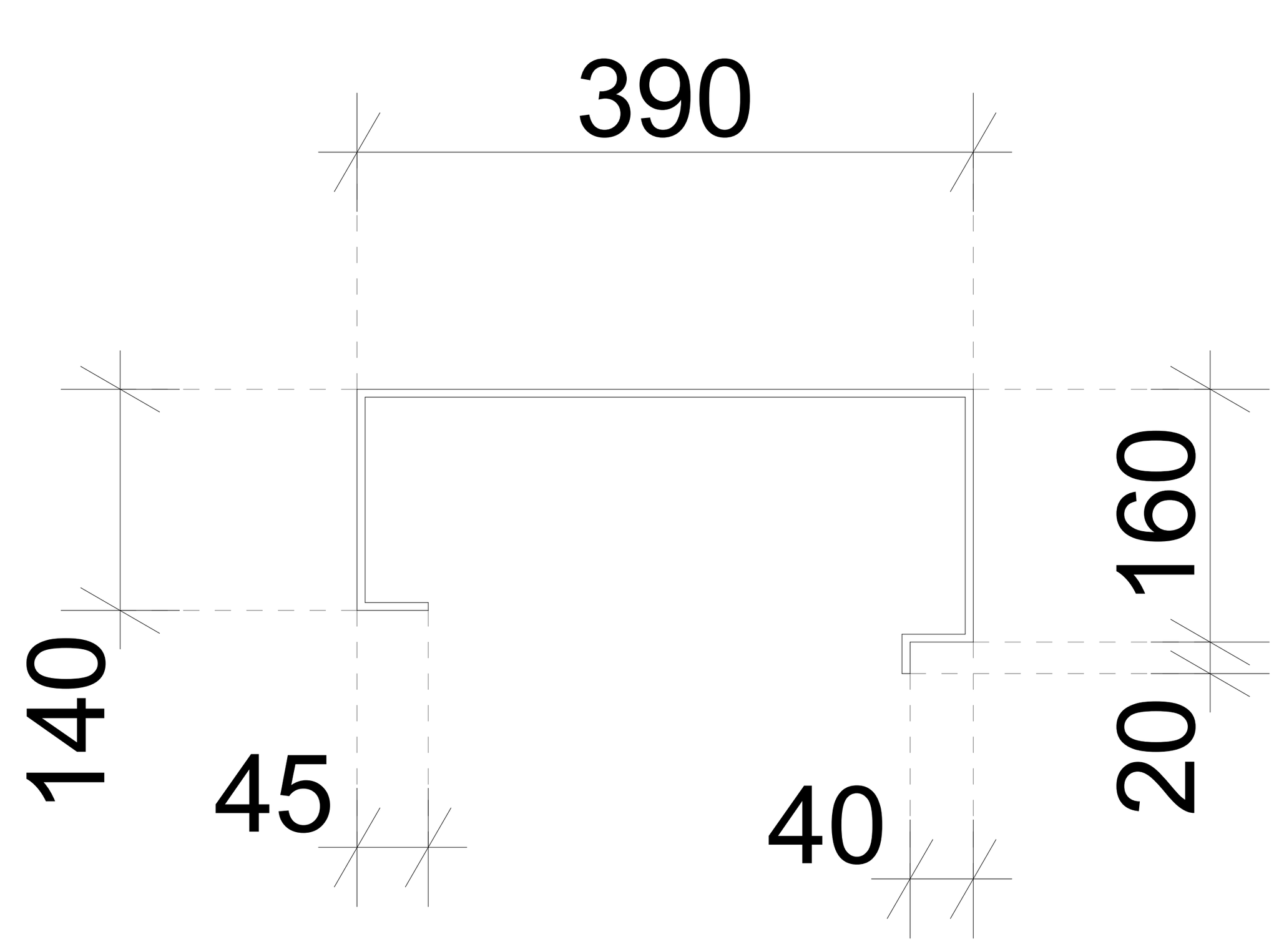

ექსპლიკაცია:		
ფორმატი		
A-1		

პირობითი აღნიშვნები:

- შშმ. სავალი ბილიკი
- 14.6 მ. — გასასვლელთან მისადგომი მაქსიმალური სავალი მანძილი
- უდიდესი დიაგონალი nnn მ. — უდიდესი დიაგონალი
- თვ-2 დაკავებულობის ჯგუფი
- დს დაკავებულობის ჯგუფი
- 1 სთ. ცეცხლმედეგობის მქონე კედელი
- შშმ. მომსახურების სიმბოლო
- WC - ქალი
- WC - კაცი
- საევაკუაციო გასასვლელი
- სახანძრო განგაშის ღილაკი
- სახანძრო განგაშის სირენა
- ხელის ცეცხლმაქრი
- კვამლის დეტექტორი
- თბური დეტექტორი
- 840 / 2270, ა-2 / 0 ნთ — გზაკარის მარკირება
- nnn — ღერძის ხაზი
- nnn — ჭრილის ხაზი
- 2 — ფასადის ხაზი
- +3.28 (1164.13) — ზედაპირის ნიშნული გეგმაზე
- +3.28 — ზედაპირის ნიშნული ჭრილზე
- ფრ / nnn — მინიშნება გადიდებულ ფრაგმენტზე
- კ-2 — კედლის/ ფილის ტიპის მარკირება
- თვ-n, დ/დ nn, სპორტკაფე nnn მ², nnn მ², nnn მ² — დაკავებულობის დატვირთვის მარკირება

დაკვეთი:	"შპს.მედგრუპ ჯორჯია"	
პროექტი:	პავილიონი	
მისამართი:	თბილისი, დაბა კოჯორი, ბიოლის ქუჩა №1	
შემსრულებელი:		
თანამდებობა	გვარი	ხელმოწერა
არქიტექტორი	გ. მექერიშვილი	
შეასრულა	გ.კუჭავა	
არქიტექტურული ნაწილი		
მასშ. 1:5	თარიღი:	12.02.2019
ნახაზი	ფრაგმენტი-6	
სტადია	ფურცლები	ფურცელი
არქ. პროექტი	გვ-35	21

შენიშვნები:

1. ნახაზზე ზომები მოცემულია მილიმეტრებში.
2. კომპოზიტურ პროფილსა (ალუკაბონდი) და რ/ბ კოლონას შორის სიცარიელე შეივსოს ქვაბამბით.
3. პროფილის ზომები დაზუსტდეს ადგილზე.

ფრაგმენტი-7

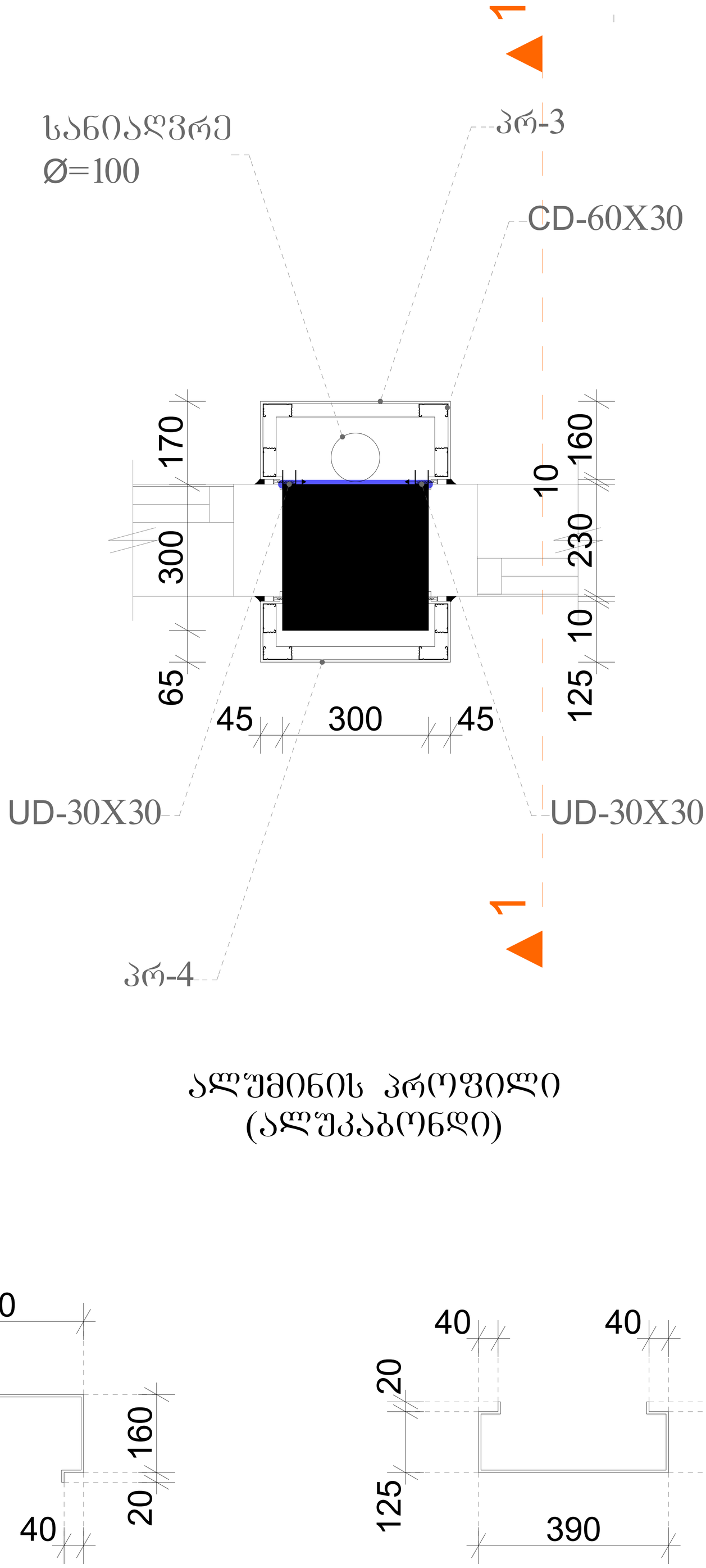

ალუმინის პროფილი (ალუკაბონდი)

შენიშვნები:

1. ნახაზზე ზომები მოცემულია მილიმეტრებში.
2. კომპოზიტურ პროფილსა (ალუკაბონდი) და რ/ბ კოლონას შორის სიცარიელე შეივსოს ქვაბამბით.
3. პროფილის ზომები დაზუსტდეს ადგილზე.

ექსპლიკაცია:

ფორმატი		
A-1		

პირობითი აღნიშვნები:

- შშმ. სავალი ბილიკი
- 14.6 მ. - გასასვლელთან მისადგომი მაქსიმალური სავალი მანძილი
- 2000/2100 ღია ფართობი nnn მ. - უღიობო დიაგონალი
- ობ-2 დაკავებულობის ზბუში
- ლ დაკავებულობის ზბუში
- 1 სთ. ცეცხლმედეგობის მქონე კედელი
- შშმ. მოშსახურების სიმბოლო
- WC - ქალი
- WC - კაცი
- საევაკუაციო გასასვლელი
- სახანძრო განბაშის ღილაკი
- სახანძრო განბაშის სირენა
- ხელის ცეცხლმაქრი
- კვამლის დეტექტორი
- თბური დეტექტორი
- 840 / 2270 ბ-2 / 0 601 - გზაკარის მარკირება
- nnn - ლერძის ხაზი
- nnn - პრილის ხაზი
- 2 - ფასადის ხაზი
- +3.28 (1164.13) - ზედაპირის ნიშნული გეგმაზე
- +3.28 - ზედაპირის ნიშნული პრილზე
- ფრ nnn - მინიშნება გადიდებულ ფრაგმენტზე
- ბ-2 - კედლის/ ფილის ტიპის მარკირება

თბ-ი	
დ/დ	nn
ხაოროკაული	nnn მ²
nnn მ²	nnn მ²

- დაკავებულობის დატვირთვის მარკირება

დაკვეთი:	"შპს.მედბრუშ ჯორჯია"
პროექტი:	პავილიონი
მისამართი:	თბილისი, დაბა კოჯორი, ბიოლის ქუჩა №1

შემსრულებელი:

თანამდებობა	გვარი	ხელმოწერა
არქიტექტორი	გ. მექვრიშვილი	
შეასრულა	გ.კუჭავა	

არქიტექტურული ნაწილი

მასშ.	1:5	თარიღი:	12.02.2019
ნახაზი		ფრაგმენტი-7	
სტადია		ფურცლები	ფურცელი
არქ. პროექტი		გვ-35	22

ფრაგმენტი-8

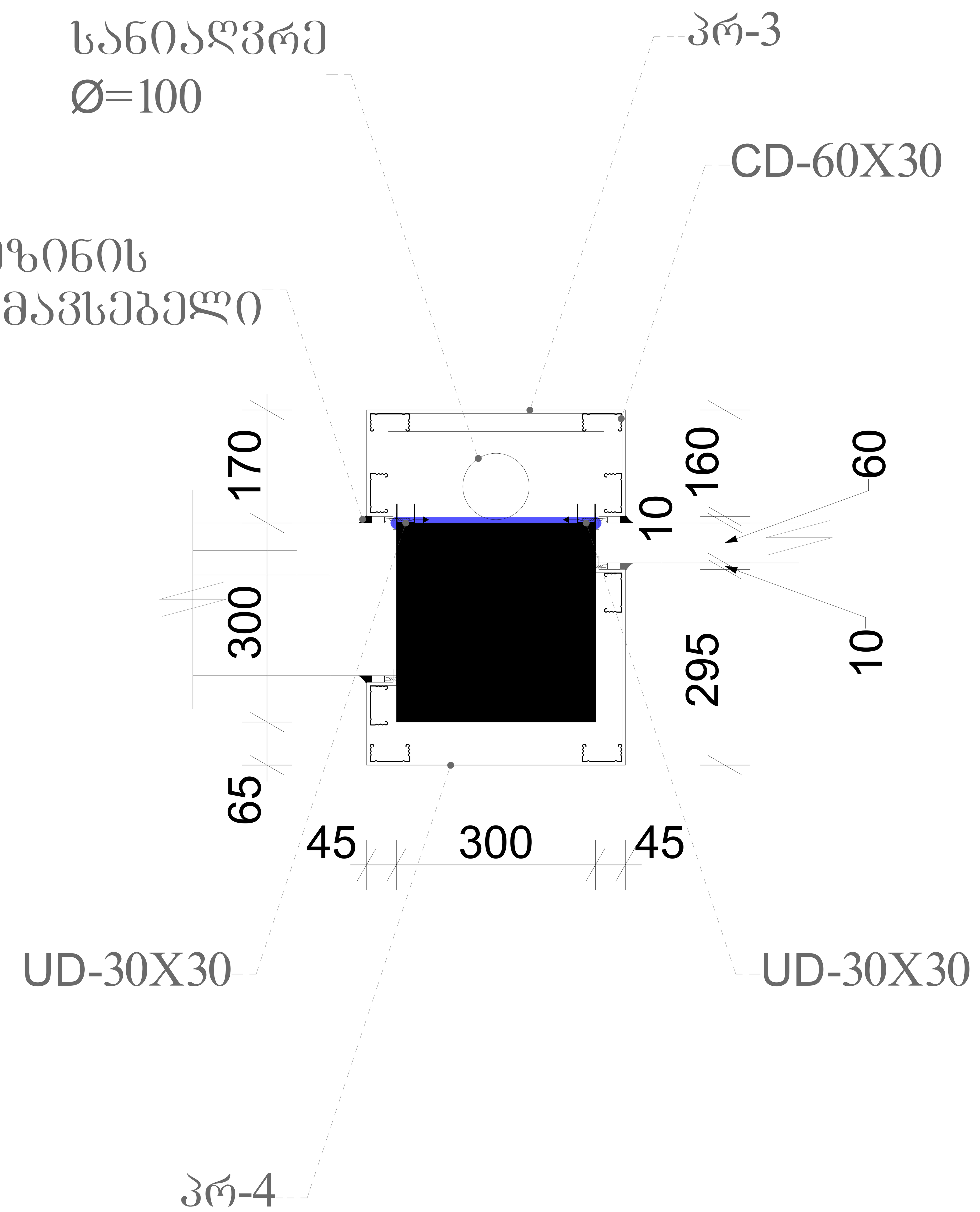

ალუმინის პროფილი (ალუკაბონდი)

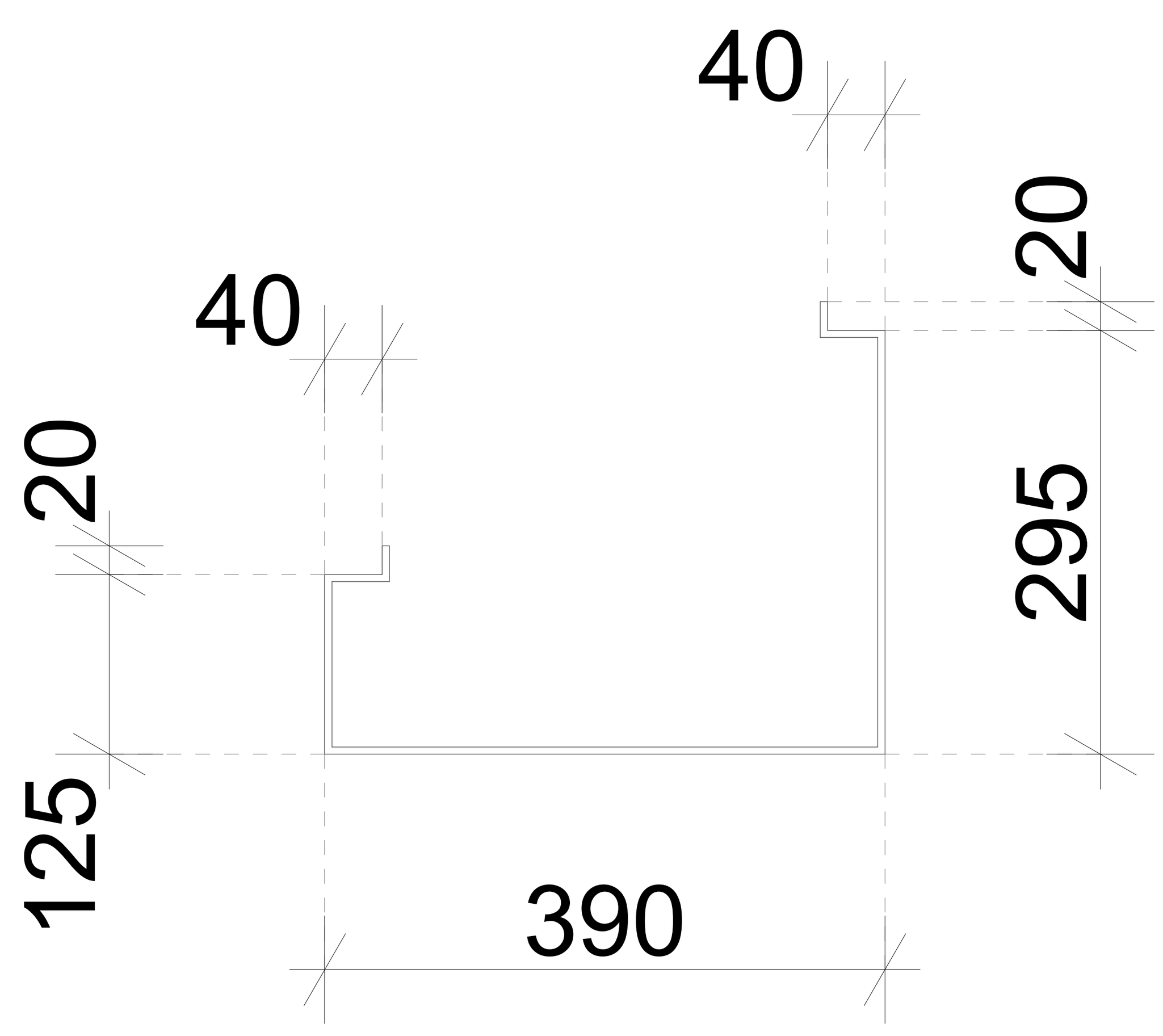

ექსპლიკაცია:		
ფორმატი		
A-1		

პირობითი აღნიშვნები:

- შშმ. სავალი ბილიკი
- 14.6 მ. – გასასვლელთან მისადგომი მაქსიმალური სავალი მანძილი
- უდიდესი დიაგონალი nnn მ. – უდიდესი დიაგონალი
- თვ-2 დაკავებულობის ჯგუფი
- დს დაკავებულობის ჯგუფი
- 1 სთ. ცეცხლმედეგობის მქონე კედელი
- შშმ. მომსახურების სიმბოლო
- WC - ქალი
- WC - კაცი
- საევაკუაციო გასასვლელი
- სახანძრო განგაშის ღილაკი
- სახანძრო განგაშის სირენა
- ხელის ცეცხლმაქრი
- კვამლის დეტექტორი
- თბური დეტექტორი
- 840 / 2270, ჯ-2 / 0 ნთ – გზაკარის მარკირება
- nnn – ღერძის ხაზი
- nnn – ჭრილის ხაზი
- 2 – ფასადის ხაზი
- +3.28 (1164.13) – ზედაპირის ნიშნული გეგმაზე
- +3.28 – ზედაპირის ნიშნული ჭრილზე
- ფრ nnn – მინიშნება გადიდებულ ფრაგმენტზე
- კ-2 – კედლის/ ფილის ტიპის მარკირება
- თვ-n, დ/დ nn, საორტკაფე nnn მ², nnn მ², nnn მ³ – დაკავებულობის დატვირთვის მარკირება

დაკვეთი:	"შპს.მედგრუპ ჯორჯია"	
პროექტი:	პავილიონი	
მისამართი:	თბილისი, დაბა კოჯორი, ბიოლის ქუჩა №1	
შემსრულებელი:		
თანამდებობა	გვარი	ხელმოწერა
არქიტექტორი	გ. მექერიშვილი	
შეასრულა	გ.კუჭავა	
არქიტექტურული ნაწილი		
მასშ. 1:5	თარიღი:	12.02.2019
ნახაზი	ფრაგმენტი-8	
სტადია	ფურცლები	ფურცელი
არქ. პროექტი	გვ-35	23

შენიშვნები:

1. ნახაზზე ზომები მოცემულია მილიმეტრებში.
2. კომპოზიტურ პროფილსა (ალუკაბონდი) და რ/ბ კოლონას შორის სიცარიელე შეივსოს ქვაბამბით.
3. პროფილის ზომები დაზუსტდეს ადგილზე.

ფრაგმენტი-9

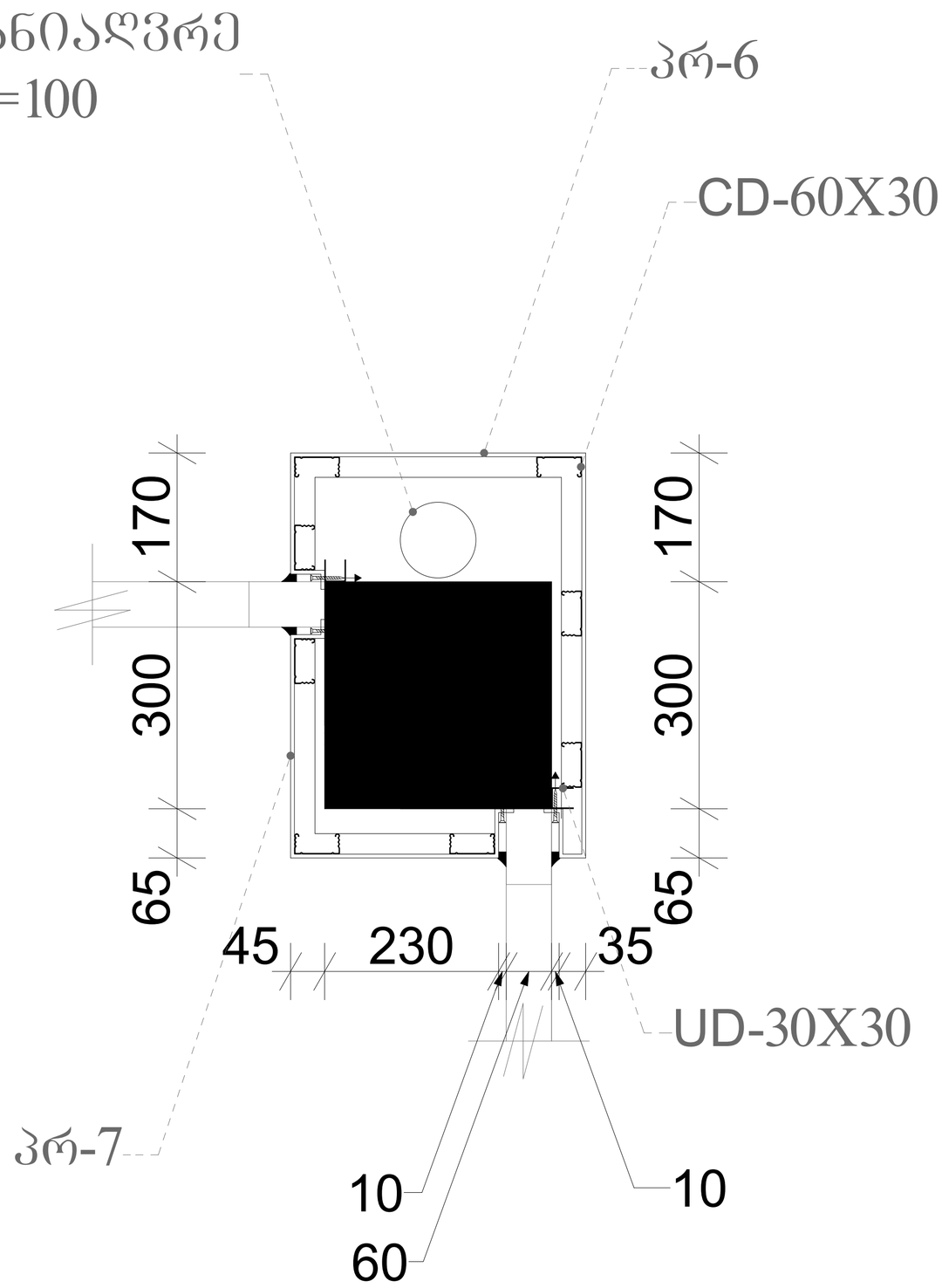

ალუმინის პროფილი (ალუკაბონდი)

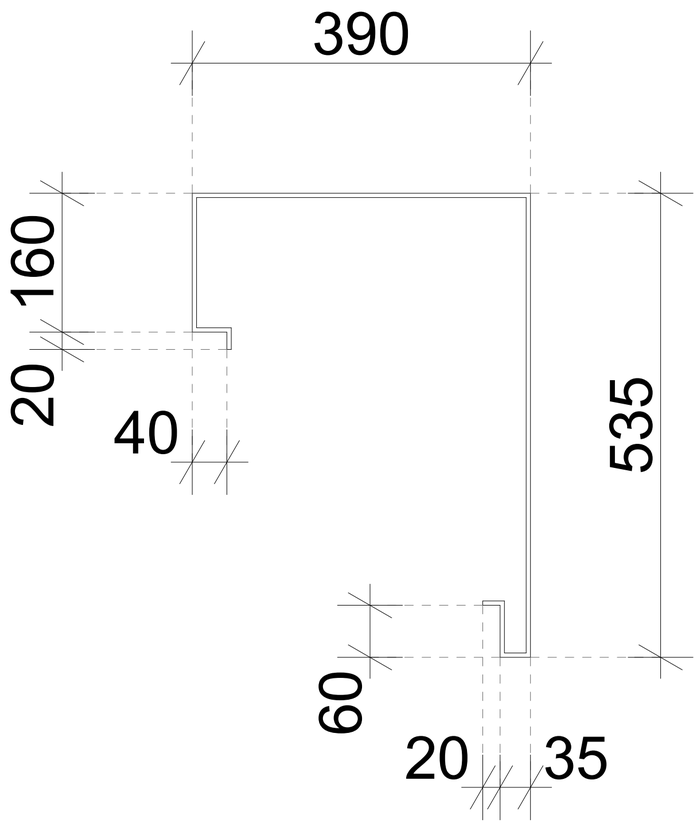

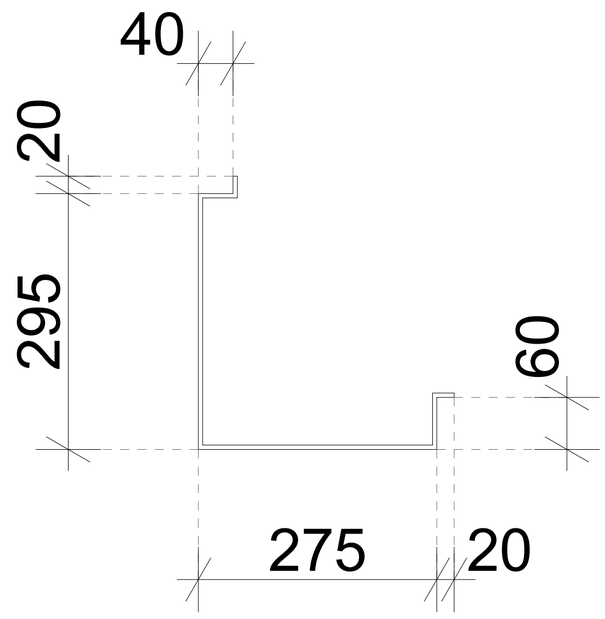

შენიშვნები:

1. ნახაზზე ზომები მოცემულია მილიმეტრებში.
2. კომპოზიტურ პროფილსა (ალუკაბონდი) და რ/ბ კოლონას შორის სიცარიელე შეივსოს ქვაბამბით.
3. პროფილის ზომები დაზუსტდეს ადგილზე.

ექსპლიკაცია:

ფორმატი		
A-1		

პირობითი აღნიშვნები:

- შშმ. სავალი ბილიკი
- 14.6 მ. - გასასვლელთან მისადგომი მაქსიმალური სავალი მანძილი
- 2000/2100 ღია ტიპის nnn მ. - უდიდესი დიაგონალი
- ით-2 დაკავებულობის ჯგუფი
- ლს დაკავებულობის ჯგუფი
- 1 სთ. ცეცხლმედეგობის მძლე კედელი
- შშმ. მოძსახერების სიმბოლო
- WC - ქალი
- WC - კაცი
- საევაკუაციო გასასვლელი
- სახანძრო განგაშის ღილაკი
- სახანძრო განგაშის სირენა
- ხელის ცეცხლმაქრი
- კვამლის დეტექტორი
- თბური დეტექტორი
- 840 / 2270 ა-2 / 0 წთ - გზაკარის მარკირება
- nnn - ღერძის ხაზი
- nnn - ჭრილის ხაზი
- 2 - შახადის ხაზი
- +3.28 (1164.13) - ზედაპირის ნიშნული გეგმაზე
- +3.28 - ზედაპირის ნიშნული ჭრილზე
- იხ. nnn - მინიშნება გადიდებულ ფრაგმენტზე
- ა-2 - კედლის/ ფილის ტიპის მარკირება

თბ-ი	
დ/დ	nn
ხორკლიანი	nnn მ²
nnn მ²	nnn მ²

- დაკავებულობის დატვირთვის მარკირება

დაკვეთი:	"შპს.მედბრუკ ჯორჯია"
პროექტი:	პავილიონი
მისამართი:	თბილისი, დაბა კოჯორი, ბიოლის ქუჩა №1

შემსრულებელი:

თანამდებობა	გვარი	ხელმოწერა
არქიტექტორი	გ. მექერიშვილი	
შეასრულა	გ.კუჭავა	

არქიტექტურული ნაწილი

მას'შ.	1:5	თარიღი:	12.02.2019
ნახაზი		ფრაგმენტი-9	
სტადია		ფურცლები	ფურცელი
არქ. პროექტი		გვ-35	24

ფრაგმენტი-7 ხედი 1-1

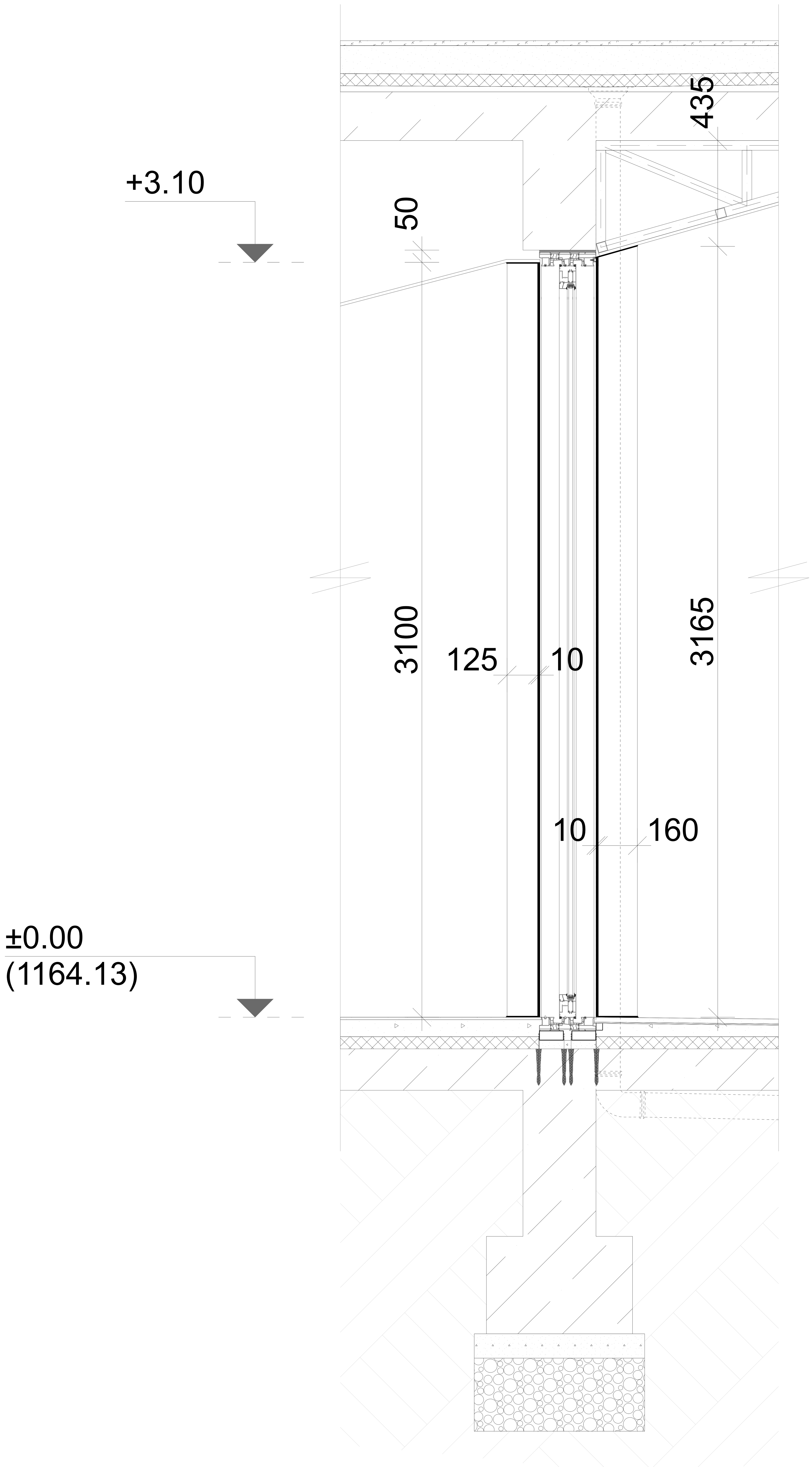

შენიშვნები:

1. ნახაზზე ზომები მოცემულია მილიმეტრებში.
2. კომპოზიტურ პანელსა (ალუკაბონდი) და რ/ბ კოლონას შორის სიცარიელე შეივსოს ქვაბამბით.
3. პროფილის ზომები დაზუსტდეს ადგილზე.

ექსპლიკაცია:		
ფორმატი		
A-1		

პირობითი აღნიშვნები:

- შშმ. სავალი ბილიკი
- 14.6 მ. - გასასვლელთან მისადგომი მაქსიმალური სავალი მანძილი
- უდიდესი დიაგონალი nnn მ. - უდიდესი დიაგონალი
- თვ-2 დაკავებულობის ჯგუფი
- დს დაკავებულობის ჯგუფი
- 1 სთ. ცეცხლმედეგობის მქონე კედელი
- შშმ. მომსახურების სიმბოლო
- WC - ქალი
- WC - კაცი
- საევაკუაციო გასასვლელი
- სახანძრო განგაშის ღილაკი
- სახანძრო განგაშის სირენა
- ხელის ცეცხლმაქრი
- კვამლის დეტექტორი
- თბური დეტექტორი
- 840 / 2270 ა-2 / 0 ნთ - გზაკარის მარკირება
- nnn - ღერძის ხაზი
- nnn - ჭრილის ხაზი
- 2 - ფასადის ხაზი
- +3.28 (1164.13) - ზედაპირის ნიშნული გეგმაზე
- +3.28 - ზედაპირის ნიშნული ჭრილზე
- ფრ nnn - მინიშნება გადიდებულ ფრაგმენტზე
- კ-2 - კედლის/ ფილის ტიპის მარკირება

თვ-n	
დ/დ	nn
სპორტკაფე	nnn მ²
nnn მ²	nnn მ²

- დაკავებულობის დატვირთვის მარკირება

დამკვეთი:	"შპს.მედგრუპ ჯორჯია"	
პროექტი:	პავილიონი	
მისამართი:	თბილისი, დაბა კოჯორი, ბიოლის ქუჩა №1	
შემსრულებელი:		
თანამდებობა	გვარი	ხელმოწერა
არქიტექტორი	გ. მექერიშვილი	
შეასრულა	გ.კუჭავა	

არქიტექტურული ნაწილი			
მასშ.	1:10	თარიღი:	12.02.2019
ნახაზი		ფრაგმენტი-7 ხედი 1-1	
სტადია		ფურცლები	ფურცელი
არქ. პროექტი		გვ-35	25