სამშენებლო გენგეგმა მ. 1:500

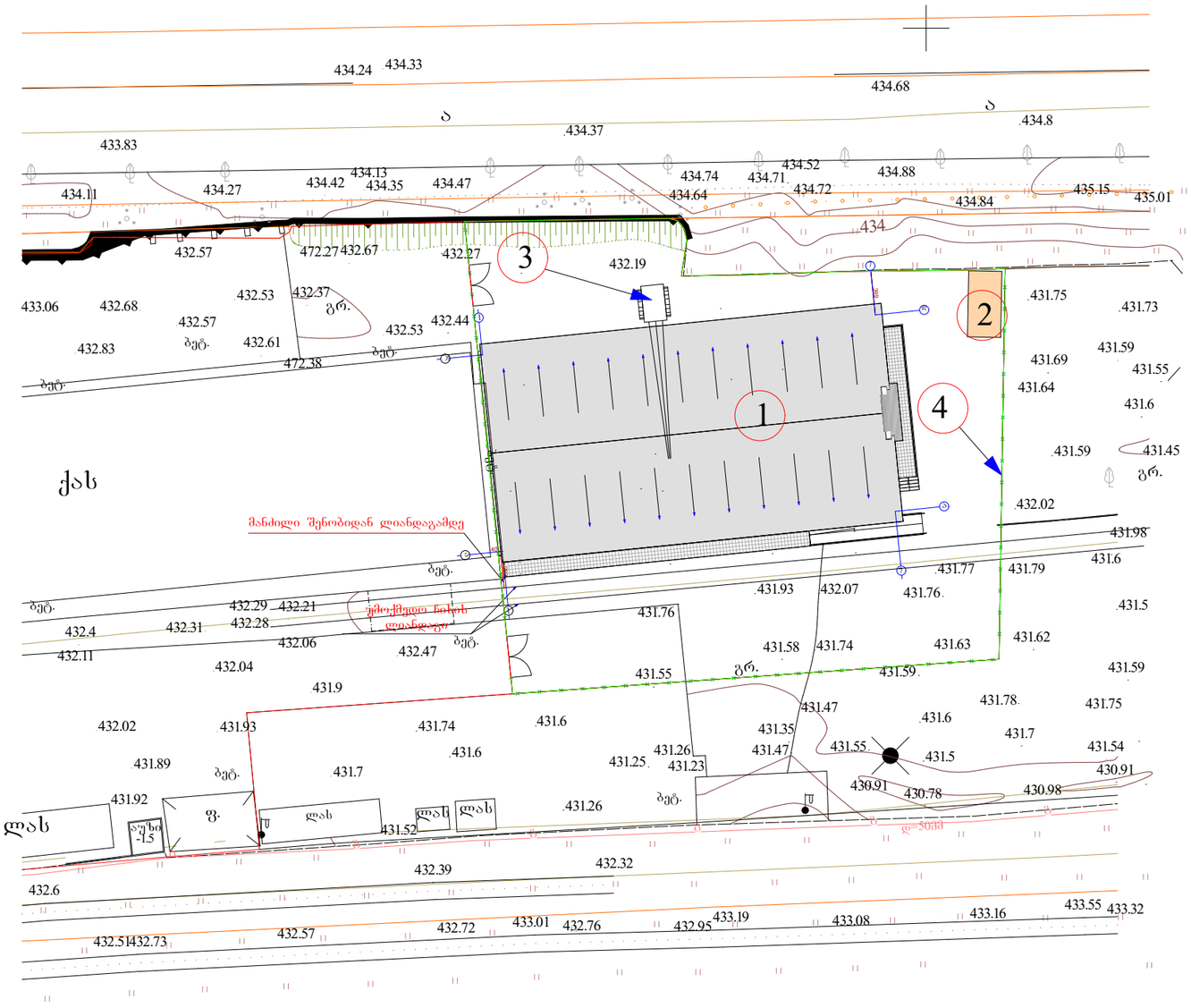

განმარტებითი ბარათი

1. მშენებლობის ორგანიზაციის პროექტი დამუშავებულია შემოკლებულ ვარიანტში.

2. საპროექტო ობიექტის მშენებლობის ხანგრძლივობა განისაზღვრება სამშენებლო ნორმების და წესების СНиП -1,04.03.85(ბ3.479 ა.4) მიხედვით T=11 თვე სადაც 1 თვე მოსამზადებელი პერიოდის ხანგრძლივობაა. სეისმური კოეფიციენტის მიხედვით T=11X1.1=12 თვე.

3. მოსამზადებელ პერიოდში უნდა განხორციელდეს შემდეგი სამუშაოები: დროებითი შენობის დაღმა, ნაგვის გატანა, საპროექტო ჭსელების გაყვანა. სამშენებლო მოედნის უზრუნველყოფა დროებითი ელექტრო-ენერგიით და წყლით საპროექტო ჭსელებიდან.

4. ძვაბულის დამუშავების დროს ბრუნტი უნდა იძანს გატანილი და შემოტანილი უკუნაყრისათვის. არსებულ ჭსელებთან ბრუნტი უნდა დამუშავდეს ხელით.

5. სამონტაჟო სამუშაოებისთვის უნდა იძანს გათვალისწინებული მუხლუხასავალიანი ამწე. РДК-25. კოშკის სიმაღლე 17,5 მ. ბარიტელის სიგრძე 15 მ.
მშენებლობის ორგანიზაციის პროექტით მშენებლობა უნდა განხორციელდეს ორ სტადიად. ამწემ უნდა იმოძრაოს უკუსვლით.

6. მშენებლობის ორგანიზაციის პროექტში მომუშავეთა შორის უსაფრთხოების და სანიტარულ-ჰიგიენური მომსახურების საკითხებზე მთვარ წყაროდ წარმოდგენილია სამშენებლო ნორმების და წესების СНиП -III-4-80 „უსაფრთხოების ტექნიკა მშენებლობაში„

ექსპლიკაცია

1. საპროექტო შენობა
2. დროებითი შენობა
3. მუხლუხა საგალიანი ამწე
4. დროებითი ხის ღობე

„ბ ა ნ ი ს ი“ ი/მ „ჰახტანგ კვირიკაშვილი„	დაკვეთა	სტადია	ფურც№	რაოდ	ობვენტ.№
		პრ.	ა-		
ქ. თბილისი გზატკეცილი ქახეთი. გზატკეცილი №8	დირექტორი			ვ. კვირიკაშვილი	
დამხმარე ნაგებობა, მართვის დაწესებულება და ორგანიზაცია	არქიტექტორი			ვ. კვირიკაშვილი	
	შესრულა			ვ. კვირიკაშვილი	
	დამკვეთი			ბ. ცისკაძე	
გლდანის II მ/რ-ი. კ№24.ბ№108 ტ. (5)77 47 44 04	სამშენებლო გენგეგმა მ. 1:500				

სამონტაჟო სქემა მ. 1:200

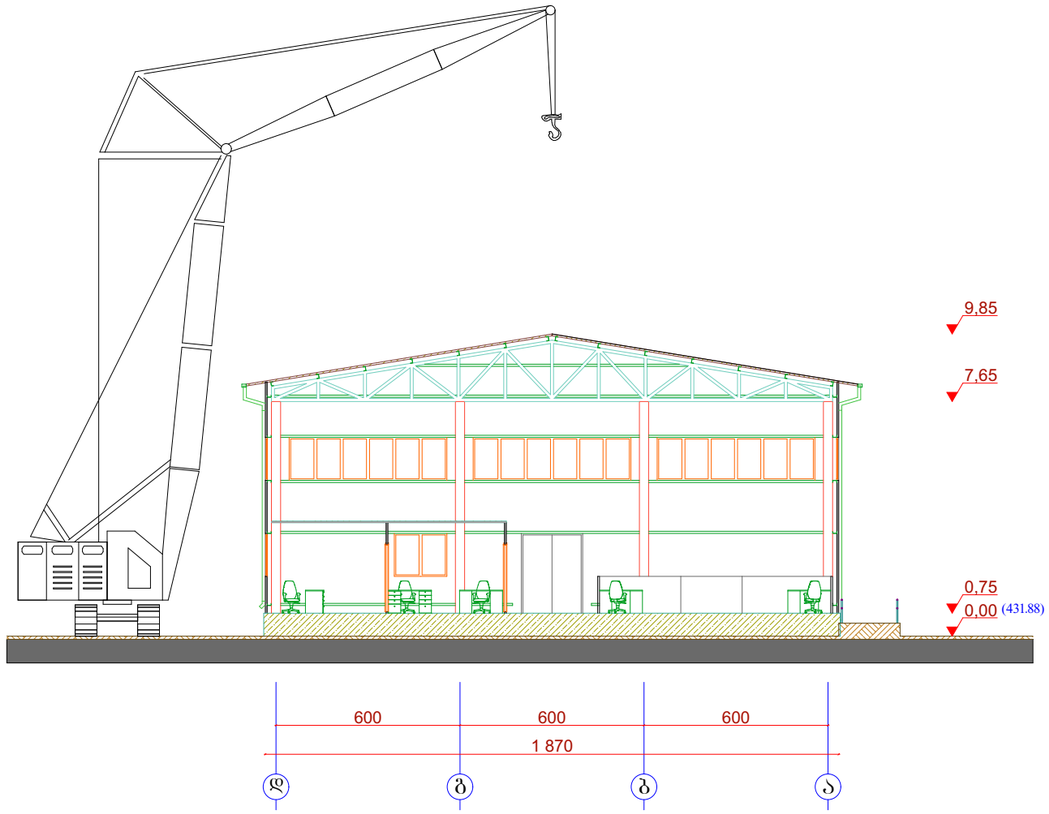

მუხლუხოვანი ამწის RDK -25

ტექნიკური დახასიათება

1. კოშკის სიმაღლე ---------- 17.5 მ
2. პატიტელის სიგრძე ---------- 11.5 მ
3. ისრის შვერა:
   მინიმალური ---------- 5.2 მ
   მაქსიმალური ---------- 10.55 მ
4. ტვირთამწეობა:
   მაქსიმალური ---------- 13 ტნ
   მინიმალური ---------- 2.23 ტნ
5. აწევის სიმაღლე:
   მაქსიმალური ---------- 30.1 მ
   მინიმალური ---------- 19.32 მ
6. ამწის წონა ---------- 48 ტნ

„ბ ა ნ ი ს ი“ ი/მ „პახტანის კვირიკაშვილი„				
ქ. თბილისი გზატკეცილი კანდი. გზატკეცილი №8 დამხმარე ნაგებობა, მართვის დაწესებულება და ორგანიზაცია	დირექტორი			ვ. კვირიკაშვილი
	არქიტექტორი			ვ. კვირიკაშვილი
	შესრულა			ვ. კვირიკაშვილი
გლდანის II მ/რ-ი, კ№24.ბ№108 ტ. (5)77 47 44 04				
მშენებლობის ორგანიზაცია სამონტაჟო სქემა მ. 1:200	დამკვეთი			ბ. ცისკაძე

დაკვეთა	სტადია	ფურც№	რაოდ	ინვენტ.№
	პრ.	ა-		

მშენებლობის კალენდარული გრაფიკი

№	სამუშაოთა ჩამონათვალი	დღე
1.	ტერიტორიის დაკვალვა და მისი შემოღობვა	10
2.	ტერიტორიაზე არსებული მსუბუქი კონსტრუქციით გადახურული შენობის დემონტაჟი	10
3.	გრუნტის სამუშაოები	20
4.	საძირკვლის მოწყობა	30
5.	ცოკოლის მოწყობა	40
6.	ფოლადის კოლონებისა და ფერმების მონტაჟი	120
7.	სენდვიჩ-პანელებით გადახურვისა და გვერდითი კედლების მოწყობა	55
8.	„I-I„ ღერძში პემზო-ბლოკით კედლის მოწყობა	25
9.	კარ-ფანჯრებისა და ვიტრაჟების მონტაჟი	30
10.	ღია ბაქანისა და პანდუსის მოწყობა	30
11.	პემზო-ბლოკის კედლის შელესვა-შეღებვა	30
12.	სამშენებლო ნაგვის გატანა და ტერიტორიის კეთილმოწყობა	45
13.	სხვადასხვა სამუშაოები	——



„ბ ა ნ ი ს ი“
ი/მ „ვახტანგ კვირიკაშვილი„

ქ. თბილისი გზატკეცილი კახეთი, გზატკეცილი №8
დამხმარე ნაგებობა, მართვის დაწესებულება და ორგანიზაცია

გლდანის II მ/რ-ნი, კ№24.ბ№108
ტ. (5)77 47 44 04

მშენებლობის კალენდარული გრაფიკი

დაკვეთა	სტადია	ფურც№	რაოდ	ინვენტ.№
	პრ.	ა-		
დირექტორი			ვ. კვირიკაშვილი	
არქიტექტორი			ვ. კვირიკაშვილი	
შესასრულა			ვ. კვირიკაშვილი	
დამკვეთი			ბ. ცისკაძე	