დენდროლოგიური პროექტი სასაწყობე მეურნეობის.

ქალაქი თბილისი, დასახლება ვარკეთილი-3, IV მ/რ-ის მიმდებარედ, ნაკვეთი 14/429
ს/კ 01.19.30.005.024 არასასოფლო-სამუერნეო, ფართობი -18’578 მ^2

დენდროლოგიური პროექტი

დენდროლოგი გიორგი ტივაძე

თბილისი

2020

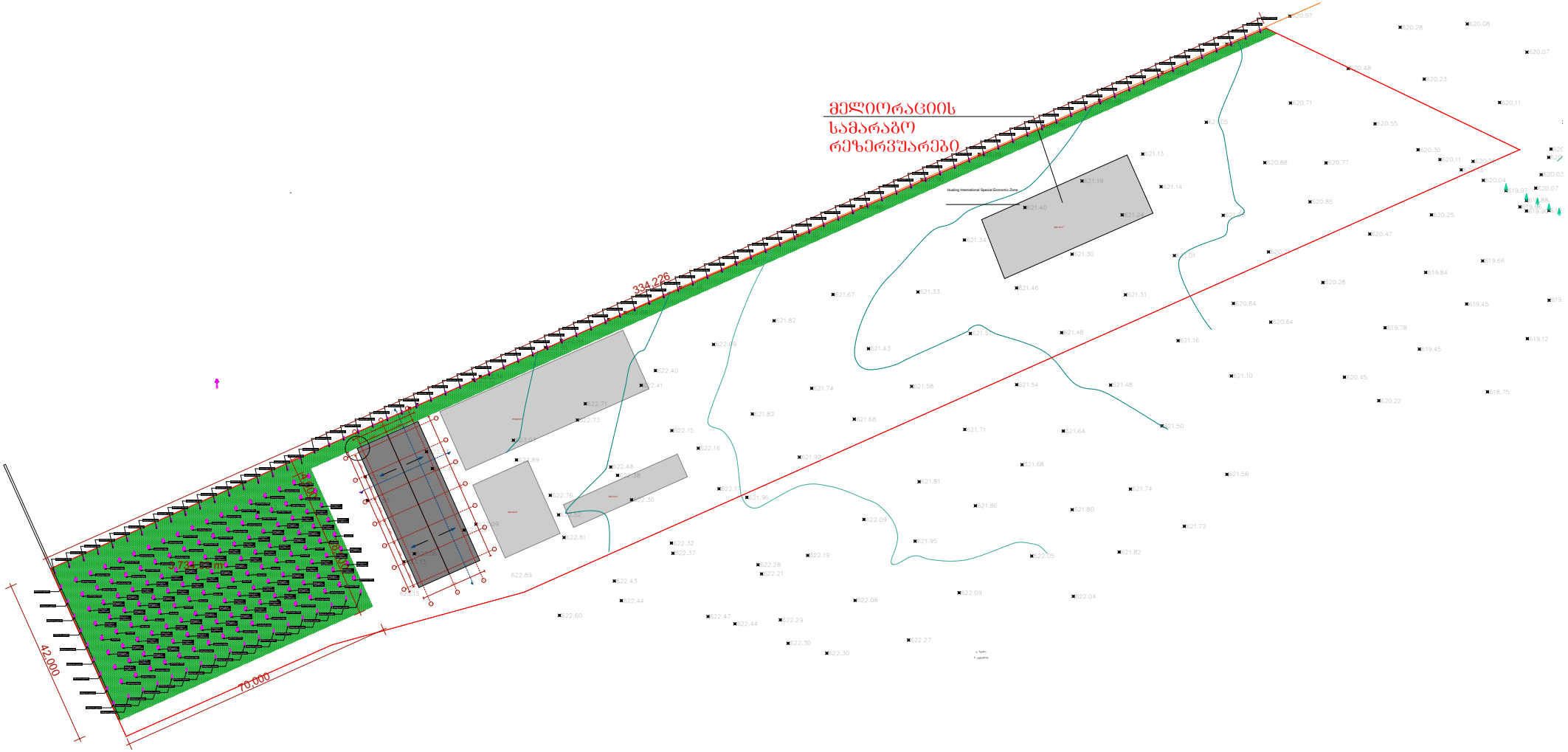
მელიორაციის
სამარაგო
რეზერვუარები
324.226
42.000
70.000





დენდროლოგიური პროექტი

ქალაქი თბილისი, დასახლება ვარკეთილი-3, IV მ/რ-ის მიმდებარედ, ნაკვეთი 14/429
ს/კ 01.19.30.005.024 არასასოფლო-სამუერნეო, ფართობი -18’578 მ^2

გასამწვანებელი ფართობი-3780.00მ^2

დასარგავია სულ 178 ხე-მცენარე მათ შორის:

1.მარადმწვანე მუხა-(Quercus ilex)-51ცალი

2.ჰიმალაის კედარი-(Cedrus deodara)-26ცალი

3. იტალიური ფიჭვი-(pinus pinea)-84ცალი

4. მინდვრის ნეკერჩხალი(Acer campestre L.)-68ცალი

5. არღავანი(Cercis siliquastrum)-17ცალი

დასარგავ ხეებს შორის მანძილი უნდა იყოს 4მ.

N	დასახელება	ღეროს გარშემოწერილობა	ხნოვანება	სიმაღლე	მახასიათებლები	
1	მარადმწვანე მუხა- Quercus ilex	20 სმ.	16 წ.	3,5 მ.	გვალვაგამძლე, საშუალოდ მზარდი.	

N	დასახელება	ღეროს გარშემოწერილობა	ხნოვანება	სიმაღლე	მახასიათებლები	
2	ჰიმალაის კედარი- Cedrus deodara	20 სმ.	15 წ.	3 მ.	გვალვაგამძლე, სწრაფმოზარდი	

N	დასახელება	ღეროს გარშემოწერილობა	ხნოვანება	სიმაღლე	მახასიათებლები	
3	იტალიური ფიჭვი(Pinus pinea)	20 სმ.	12 წ.	3 მ.	გვალვაგამძლე, სწრაფმოზარდი	

N	დასახელება	ღეროს გარშემოწერილობა	ხნოვანება	სიმაღლე	მახასიათებლები	
4	მინდვრის ნეკერჩხალი(Acer campestre L.)	20 სმ.	15 წ.	3.5 მ.	გვალვაგამძლე, სწრაფმოზარდი	

N	დასახელება	ღეროს გარშემოწერილობა	ხნოვანება	სიმაღლე	მახასიათებლები	
5	არღავანი(Cercis siliquastrum)	20 სმ.	15 წ.	3.5 მ.	გვალვაგამძლე, საშუალოდმზარდი	

ხე-მცენარეების დარგვა:

1. გადასარგავ ადგილზე არანაკლებ 5 დღით ადრე ამოღებულ უნდა იქნას ორმო; სარგავი ორმოს დიამეტრი სასურველია გაითხაროს 0.5-0.9 მ. - ით მეტი, ხოლო სიმაღლე 0.2-0.25 მ. - ით მეტი ვიდრე გადასარგავი ხის კომი;
2. ამოღებულ ორმოს უნდა ჩაუტარდეს დეზინფექცია ნიადაგის მავნებლების და ნიადაგის პათოგენური სოკოების საწინააღმდეგოდ თანამედროვე პესტიციდების და ფუნგიციდების გამოყენებით, რათა თავიდან იქნას აცილებული რიგი დაზიანებები და დაავადებები, რომელსაც მცენარე იღებს მხოლოდ ნიადაგიდან;
3. კომსა და ორმოს კედლებს შორის სივრცე უნდა შეივსოს ნაყოფიერი ნიადაგის ნაზავით.
4. სარგავი ორმოს ფსკერი უნდა გაფხვიერდეს 10-15 სმ. სიღრმეზე, შემდგომ კი მოხდეს 0.2-0.25 მ. სისქის ნაყოფიერი ნიადაგის შეტანა;
5. ხე სარგავ ორმოში უნდა მოთავსდეს ამწეს (სპეცტექნიკის) გამოყენებით, ისე რომ ხის კომი 5-10 სმ-ით ამოწეული იყოს ნიადაგის ზედაპირიდან;
6. კომი უნდა განთავისუფლდეს შესაფუთი მასალისგან;
7. ჩარგვის დროს არ უნდა დაზიანდეს მცენარის ფესვთა სისტემა, ღეროდა ვარჯი;
8. ხის მოთავსება ორმოში უნდა განხორციელდეს ხის პირვანდელი სივრცითი ორიენტაციის გათვალისწინებით;
9. ხის დარგვის შემდგომ აუცილებელია ხის ღეროს ფიქსირება არანაკლებ 3 მხრიდან;
10. სარგავ ორმოში ცარიელი სივრცე ივსება ნიადაგის ნაზავით და ფრთხილად იტკეპნება, რათა არ დაიშალოს კომი და არ მოხდეს ფესვთა სისტემის დაზიანება;
11. ნერგის ირგვლივ უნდა გაკეთდეს სარწყავი ჯამი;
12. ხის დარგვის შემდგომ უნდა მოხდეს ხის მორწყვა ნიადაგის სრულ გაჯირჯვებამდე

ხე-მცენარის დარგვის შემდგომი მოვლა-პატრონობა:

1. ხის მოვლა უნდა განხორციელდეს დარგვიდან (გადარგვიდან) 3 წლის განმავლობაში;
2. გახმობის შემთხვევაში მცენარის ჩანაცვლება ხორციელდება მოქმედი კანონმდებლობით დადგენილი წესის შესაბამისად;
3. მაისიდან სექტემბრის ჩათვლით თვეში ერთხელ უნდა განხორციელდეს სარწყავი ჯამების გამარგვლა-გაფხვიერება-განახლება;
4. გადარგვიდან მეორე და მესამე წელს, ვეგეტაციის დაწყებამდე, ადრე გაზაფხულზე უნდა განხორციელდეს სერთიფიცირებული მინერალური სასუქების (NPK) შეტანა და მორწყვა;
5. მორწყვა უნდა განხორციელდეს მაისიდან სექტემბრის ჩათვლით, კვირაში ერთხელ;
6. დამატებითი მორწყვა უნდა განხორციელდეს წლის გვალვიან პერიოდში, საჭიროების მიხედვით;

7. შესაძლებელია სპეციალური სარწყავი (ავტომატური) სისტემის მოწყობა მცენარის მუდმივი მორწყვის უზრუნველსაყოფად;
8. ხის დარგვისთანავე მცენარეებზე უნდა განხორციელდეს მცენარეთა მავნებელ-დაავადებების წინააღმდეგ გასატარებელი ღონისძიებები;
9. პერიოდულად ჩატარდეს ვარჯის სხვლა-ფორმირების სამუშაოები.

მწვანე მოლის დათესვა – 2268მ²

მოლს ჰყოფენ ორ ძირითად ჯგუფად: დეკორატიული და სასპორტო. ჩვენს შემთხვევაში გამოიყენება დეკორატიული მოლი. დასათესად გამოიყენება მრავალწლოვანი კოინდარი, რომელიც კარგად ხარობს, როგორც ღია მზიან, ისე დაჩრდილულ ადგილებში, უყვარს ნოყიერი ნიადაგი. ნათესარი სწრაფად ვითარდება და პირველსავე წელს იძლევა ელასტიურ და კარგად შეკრულ მოლს.

ნიადაგის მომზადება მოლისათვის

დეკორატიული მოლის მისაღებად უპირველეს ყოვლისა საჭიროა ნიადაგის მომზადება და მისი ზედმიწევნით კარგად დამუშავება, რაზედაც დამოკიდებულია მოლის ხარისხი და გამძლეობა. ამისათვის საჭიროა შეიქმნას ხელოვნურად ნიადაგი შემდეგი თანაფარდობით: 1/3 ტორფი, 1/3 ორგანული სასუქი და 1/3 ტყის ნეშომპალიანი მიწა(გაცრილი). ნიადაგი უნდა გაიშალოს ფართობში არა ნაკლებ 15-20 სმ-ისა.

თესვის ვადა და წესი

ნიადაგის შეტანის შემდეგ, ხელის ფოცხით ხდება მისი გასწორება და სარეველების მოცილება. თესვის ყველაზე ხელსაყრელი დროა გაზაფხული (მარტი,აპრილი) ან გვიანი შემოდგომა. თესვა ხდება ხელით, თესლის მობნევით, წყნარ უქარო ამინდში. თესლი თანაბრად რომ განაწილდეს ფართობზე, დასათესი თესლი იყოფა ორ თანაბარ ნაწილად და თესვა ხდება ორი მიმართულებით, გარდიგარდმო. ერთი კილოგრამი კოინდარი ითესება 15-20 მ² ფართობზე. თესვის დამთავრების შემდეგ საჭიროა თესლის წაბურვა-ჩაფვლა, ხელის ფორცხით 0.5-2 სმ სიმაღლეზე. წაბურვის შემდეგ აგროტექნკური თვალსაზრისით აუცილებელია მოთესილი ფართობის მსუბუქი საგორებელი სატკეპნით დატკეპნა, რის შემდეგაც აუცილებელია მორწყვა. ჩვენს შემთხვევაში 2268 მ² ფართობის მოსათესად საჭიროა 151 კგ. თესლი.

მოლის მოვლა

მოლის კარგი მოვლა განაპირობებს ბალახის ნორმალურ ზრდა-განვითარებას, მოუვლელობის შედეგად მარცვლოვანი ბალახი იჩაგრება და იდევნება ფართოფოთლოვანი სარეველებისაგან, ხოლო მწირ და მჟავე ნიადაგზე ჩნდება ხავსი, მოტიტვლებული ადგილები.

თანაბარი, ლამაზი და მწვანე ბალახნარის მისაღებად, საჭიროა მოლის ბალახის დროული და სისტემატიური თიბვა, რის შემდეგ მცენარე უკეთ ბარტყობს და იქმნება შეკრული და მკვრივი კორდი. თიბვის შემდეგ მცენარე ინვითარებს ყლორტებს, ხოლო ერთწლიანი სარეველა ბალახები ისპობა. მოლის გათიბვა უნდა მოხდეს მას შემდეგ, რაც მცენარე მიაღწევს სიმაღლეში 10-12 სმ-ს. ფართობის გათიბვა უნდა მოხდეს თვეში 4-6 ჯერ. განსაკუთრებულ რეგულარულ რწყვას მოითხოვს მოლი დათესვის შემდეგ გაღივების პერიოდში და ბალახის აღმოცენების პირველ ხანებში. მორწყვა უნდა მოხდეს ყოველდღიურად დილით ადრე და საღამოს. მორწყვითი პროცედურები წარმოებს მანამ სანამ ნიადაგის ზედა ფენა არ გაიჟღინთება 5-12 სმ. სიღრმემდე. გვალვიან რაიონებში მთელი სეზონის განმავლობაში 1მ^2 მოლის მოსარწყავად საშუალოდ 0,8-1მ^3 წყალია საჭირო.

პროექტი შეადგინა:  ექსპერტი: გიორგი ტივაძე

დენდროლოგიური პროექტი
საინფორმაციო დაფა



ქალაქი თბილისი, დასახლება ვარკეთილი-3, IV მ/რ-ის მიმდებარედ, ნაკვეთი 14/429 ს/კ 01.19.30.005.024 არასასოფლო-სამეურნეო, ფართობი - 18’578 მ^2

--- --- ---

ნებართვის გამცემი ორგანო: ქ. თბილისისი მუნიციპალიტეტის გარემოს დაცვის საქალაქო სამსახური;

--- --- ---



დენდროლოგიური პროექტის შეთანხმების თარიღი 2020 წელი, დენდროლოგიური პროექტის დასრულების თარიღი: 2023 წელი.

--- --- ---

გასამწვანებელი ფართობი 3780 კვ.მ; ტერიტორიაზე არსებული ხე-მცენარეები არ ფიქსირდება.

--- --- ---

დასარგავია: 178 ხე-მცენარე; აქედან: იტალიური ფიჭვი (Pinus pinea) 84 ცალი. ჰიმალაის კედარი (Cedarus Deodora) 26 ცალი; მარადმწვანე მუხა (Quercus ilex) 51 ცალი; მინდვრის ნეკერჩხალი (Acer campestre) 68 ცალი; არღავანი (Cercis siliquastrum) 17 ცალი;

--- --- ---

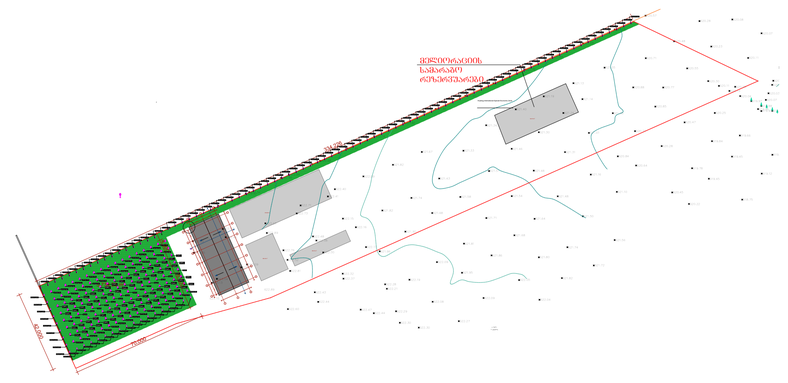

ხე-მცენარეების სიმაღლე 3.5 მ.; დაშორება 4 მ.; ღეროს გარშემოწერილობა 20 სმ.

--- --- ---

გასაშენებელი ხე-მცენარეების მოვლა-პატრონობაზე პასუხისმგებელი პირი: დავით შაქარაშვილი; პ/ნ01024024923

--- --- ---

გასაშენებელი ხე-მცენარეების მოვლის ხანგრძლივობა - 3 წელი