# პირობითი აღნიშვნები

მიწის ნაკვეთის საკადასტრო საზღვარი

ღერძის ხაზი

1 სართული (0.მ.ნ. 0.00)
ს.ზ.ნ. -0.10

იატაკის მოპირკეთების ნიშნული
სტრუქტურის ზედაპირის ნიშნული

| ბ. №1 | 43.2 |
|---|---|
| 38.9 | 4.3 |

ბინის ნომერი
ფართობი შიგა კონტურზე
საზაფხულო ფართობი
მთლიანი ფართობი

| სც-2 |
|---|
| დ.დ.2 |

დაკავებულობის ჯგუფი(ძვეჯგუფი)
დაკავებულობის დატვირთვა

| ა.2 | 88 |
|---|---|
| 90 | 2.20 |

კარის ნომერი
კარის თავისუფალი სიგანე
კარის თავისუფალი სიმაღლე
ხანძარმედეგობა

კარის აღნიშვნა

N

ჩრდილოეთის აღნიშვნა

კედლის ცეცხლმედეგობა (ერთსაათიანი)

კედლის ცეცხლმედეგობა (ორსაათიანი)

სახანძრო მილდგარი

ბეტონის ბლოკის წყობა

გაძლიერებული ბეტონის სტრუქტურული ელემენტები (სვეტი კოჭი ფილა დიაფრაგმა)

აგურით მოპირკეთება

ბრუნტი

მწვანე საფარი

გასასვლელამდე სავალი მანძილი

მისაწვდომი სვლაგეზი

საევაკუაციო გასასვლელის მაჩვენებელი

კვამლის ავტომატური აღმომჩენი

კვამლზე მორეაგირე მაუწყებელი

სახანძრო-სამაშველო სამსახურის მიერ გამოსაყენებელი მისაერთებელი - ჰიდრანტი

საცხოვრებელი ჯგუფი სც-2

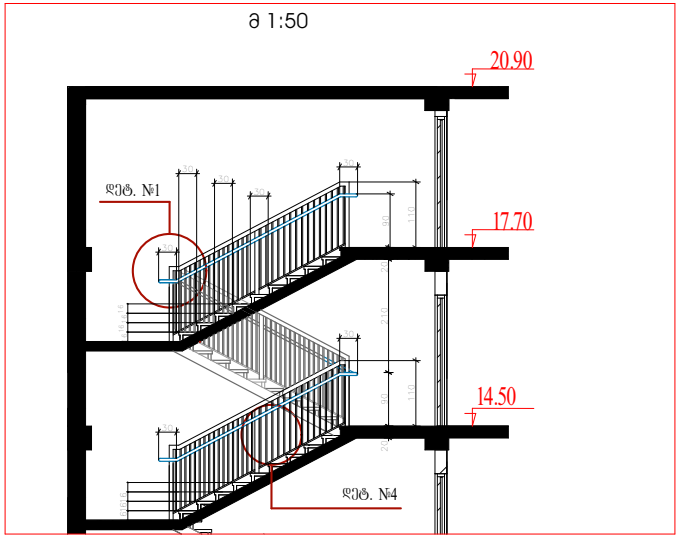


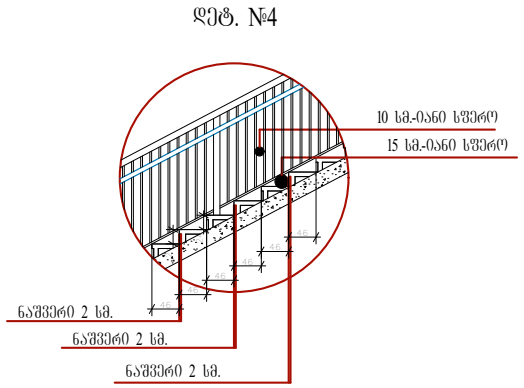


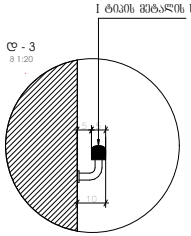


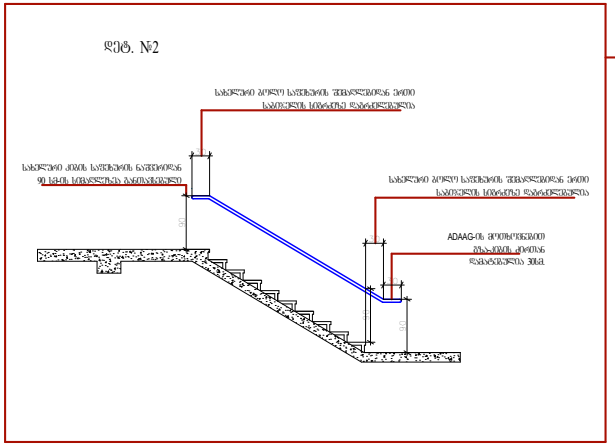


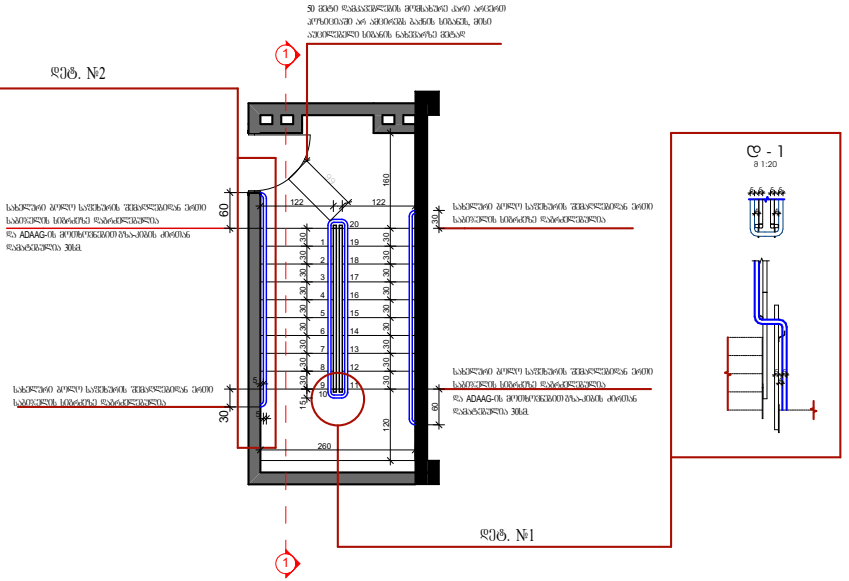





ფორმატი A-3

თბილისი 2018 წ.

დაკვეთა №

ტექნიკურ ეკონომიკური მაჩვენებლები

1. ნახაზზე საპროექტო შენობის ნილი მიეთითებაა აბსოლუტურ ნიშნულს - 405.0
2. ნახაზზე ზომები მოცემულია სანტიმეტრებში
3. ნახაზის ყველა ცვლილება მშენებლობისას შეთანხმებული უნდა იყოს პროექტის ავტორთან

პირობითი ნიშნები

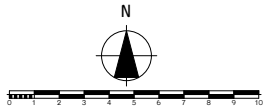


პროექტის სახელწოდება

მრავალბინიანი საცხოვრებელი სახლი არქიტექტურული ნაწილი

ქ. თბილისი სოფლიოში ზრდილობის მოზარდის ქუჩა №10
ს.კ. 01.72.14.042.958

შ.პ.ს. "ლიბრა ძეწნისტრაქშენი" ს/კ 400229560

ქ.თბილისი გლდანი II მკ.რ. №81
ტელ. 591 01 83 73

| | | | |
|---|---|---|---|
| თანამდებობა | გვარი | ხელმოწერა | თარიღი |
| ტექნიკური ხელმძღვანელი | გ.კობალაშვილი | | |
| პროექტის ავტორები | მ.ჯინჭარაძე | | |
| | | | |
| | | | |
| მასშტაბი: | 1:100 | | |

| | | |
|---|---|---|
| სტადია | ფურცლები | ფურცელი |
| პროექტი | 0 | ა-0 |

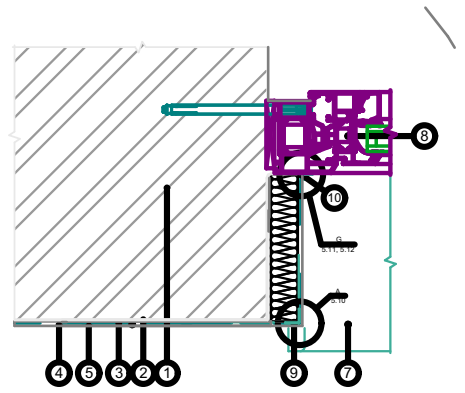

ფანჯრის ბლოკის ჰორიზონტალური ჭრილი

ფანჯრის ბლოკის ვერტიკალური ჭრილი

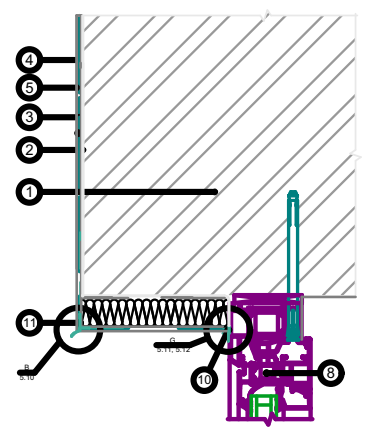

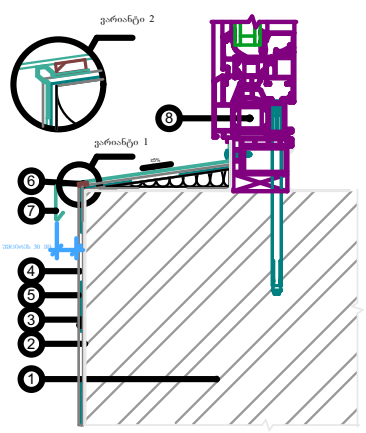

ფანჯრის ბლოკის ვერტიკალური ჭრილი

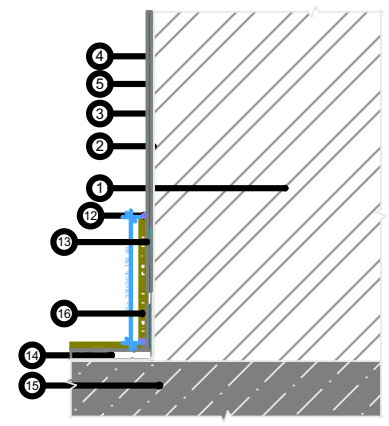

აივნის ფილის ვერტიკალური ჭრილი

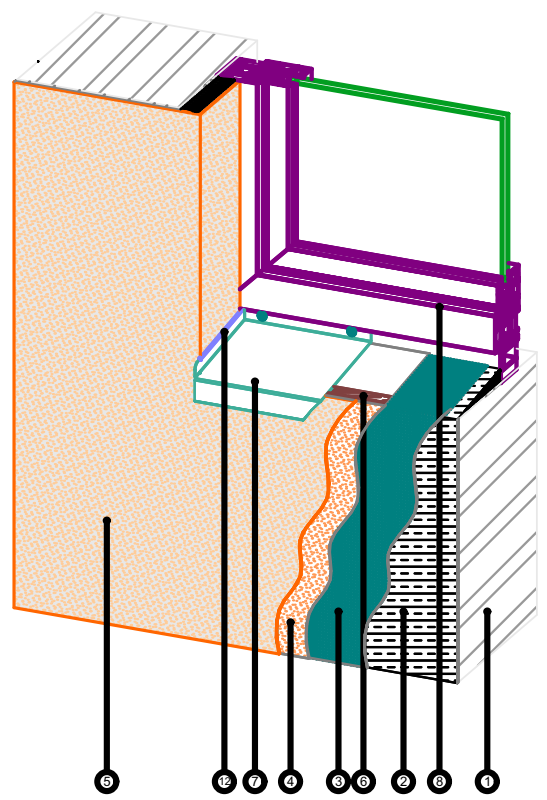

ფანჯრისა და კედლის აქსონომეტრიული კვანძი

ექსპლიკაცია:

1. ბლოკის კედელი; 2. წებოვანი საფარი ჰიდროიზოლაცია; 3. მაარმირებელი ბადე
4. დეკორატიული ლესვა "მიუნხენი"; 5. შეღებვა ფასადის საღებავით; 6. გერმეტიკი; 7. საწვეთური;
8. ფანჯრის ბლოკი;
9. კუთხის პროფილი მაარმირებელი, ბადით; 10. შერწყმის პროფილი; 11. კუთხის პროფილი - საწვეთური
12. ფასადის გერმეტიკი; 13. წებო კერამიკული ფილისთვის; 14. ცემენტის მოჭიმვა; 15. აივნის ფილა; 16. კერამიკული ფილა

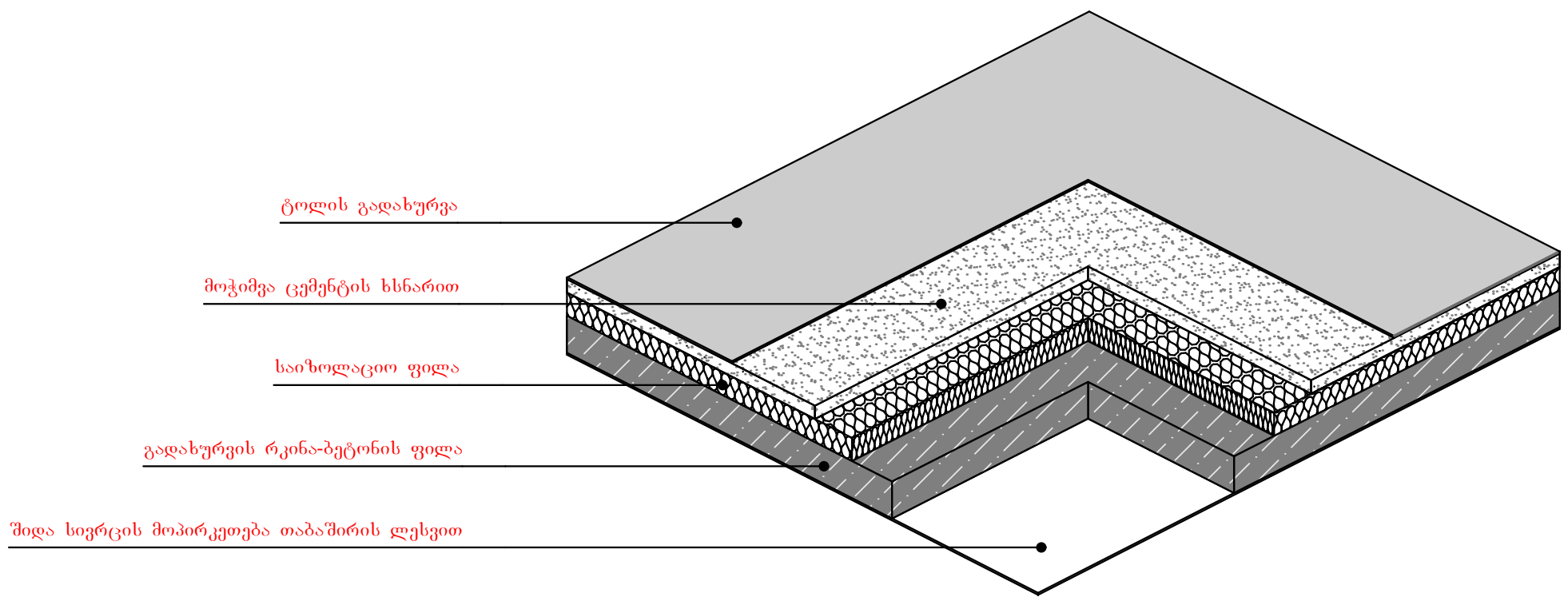


საჰურავი ფილის კვეთის აქსონომეტრიული ფრაგმენტი ვარ.2

| ფორმატი A-3 | თბილისი 2018 წ. |
|---|---|
| | დაკვეთა № |

ტექნიკურ ეკონომიკური მაჩვენებლები

1. ნახაზზე საპროექტო შენობის ნოლი შეესაბამება აბსოლუტურ ნიშნულს – 405.0
2. ნახაზზე ზომები მოცემულია სანტიმეტრებში
3. ნახაზის ყველა ცვლილება მშენებლობისას შეთანხმებული უნდა იყოს პროექტის ავტორთან

პირობითი ნიშნები

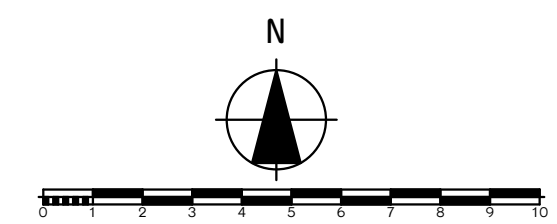


პროექტის სახელწოდება

მრავალბინიანი საცხოვრებელი სახლი
არქიტექტურული ნაწილი

ქ. თბილისი სოფ.დიღომი ფრედერიკ მონჰერის ქუჩა №10
სკ. 01.72.14.042.958

| შ.პ.ს. "ლიბრა ქონსტრაქშენი" ს/კ 400229560 | ქ.თბილისი გლდანი II მკ.რ. №81 ტელ. 591 01 83 73 |
|---|---|

| თანამდებობა | გვარი | ხელმოწერა | თარიღი |
|---|---|---|---|
| ტექნიკური დირექტორი | გ.კუბლაშვილი | | |
| პროექტის ავტორები | მ.ჯინჭარაძე | | |
| | | | |
| | | გარე კედლებისა და სახურავის მოწყობის დეტალური კვანძები | |
| მასშტაბი: | 1:100 | | |
| სტადია | | ფურცლები | ფურცელი |
| პროექტი | | 0 | ა-0 |

## სახურავის მოწყობის სქემა ვარ.1

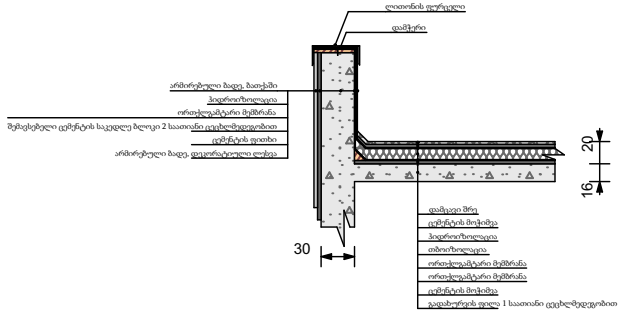


## ფასადის კედლისა და სართულშუა გადახურვის სქემა. ვარ.1

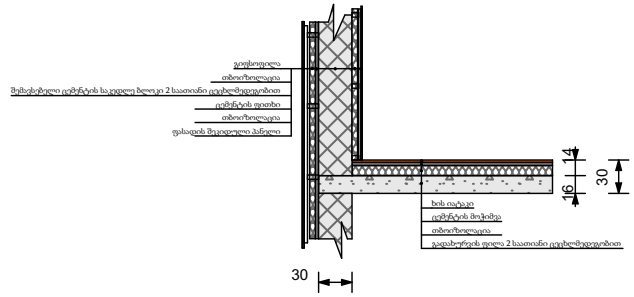


## ფასადის კედლისა და სართულშუა გადახურვის სქემა. ვარ.2

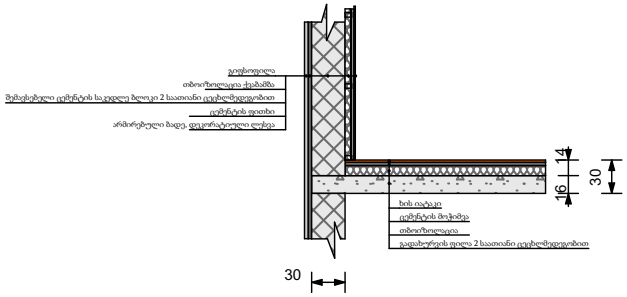


ფორმატი A-3 | თბილისი 2018 წ. | დაკვეთა №

ტექნიკურ ეკონომიკური მაჩვენებლები

1. ნახაზზე საპროექტო შენობის ნოლი შეესაბამება აბსოლუტურ ნიშნულს - 405.0
2. ნახაზზე ზომები მოცემულია სანტიმეტრებში
3. ნახაზის ყველა ცვლილება მშენებლობისას შეთანხმებული უნდა იყოს პროექტის ავტორთან

პირობითი ნიშნები

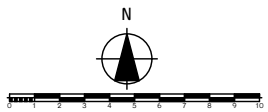


პროექტის სახელწოდება

მრავალბინიანი საცხოვრებელი სახლი არქიტექტურული ნაწილი

ქ. თბილისი სოფ.დიღომი ფრანციზკ მონპერის ქუჩა №10
ს.კ. 01.72.14.042.958

შ.პ.ს. "ლიბრა ქონსტრაქშენი" ს/კ 400229560

ქ.თბილისი გლდანი II მკრ. №81
ტელ. 591 01 83 73

| თანამდებობა | გვარი | ხელმოწერა | თარიღი |
|---|---|---|---|
| გენერალური დირექტორი | ბ.კახლაშვილი | | |
| პროექტის ავტორები | მ.ჯინჭარაძე | | |
| | | | |
| | | | |
| მასშტაბი: | 1:100 | | |
| სტადია | | ფურცლები | ფურცელი |
| პროექტი | | 0 | ა-0 |

ბარე კედლებისა და სახურავის მონტაჟის დეტალური კვანძები

# შენობა-ნაგებობის უსაფრთხოების წესებთან შესაბამისობის ანალიზი

| |
|---|
| გამოყენებული წესები - **„შენობა-ნაგებობის უსაფრთხოების წესები“** |

| **ჩამოთვალეთ შენობის დაკავებულებები და აღწერეთ თითოეული გამოყენება** | |
|---|---|
| **სწ-2 (311.3)** სასაწყობო ჯგუფი, | 1 სართული |
| **დს (312.1)** სამხმარე ჯგუფი | 1 სართული |
| **სც-2 (310.4)** საცხოვრებელი ჯგუფი. | 2, 3, 4, 5, 6 სართულებზე |

| ***კონსტრუქციის ტიპი:*** | |
|---|---|
| **განსაზღვრეთ კონსტრუქციის ტიპი ახალი შენობისთვის:**<br>მაგალითი: II-A, II-B, V-A, V-B | **I-B** ტიპი |

| **სიმაღლის შეზღუდვები**<br>ცხრილი 503 -ის მიხედვით | | |
|---|---|---|
| **დაკავებულობები** | **დასაშვები სართულიანობა** | **შემოთავაზებული სართულიანობა** |
| **სასაწყობე ჯგუფი: სწ-2** | 11 | 1 |
| **დამხმარე ჯგუფი: დს** | 5 | 1 |
| **საცხოვრებელი ჯგუფი: სც-2** | 11 | 5 |
| | | |
| | **დასაშვები** | **შემოთავაზებული** |
| **საერთო სიმაღლე =** | 48,8 | 23.15 |
| **მიწის ზემოთ სართულის რაოდენობა =** | 11 | 6 |

| ფართობის შეზღუდვები<br>ცხრილი 503 -ის მიხედვით | | |
|---|---|---|
| **დაკავებულობები** | **დასაშვები ფართობი** | **შემოთავაზებული ფართობი** |
| **სასაწყობე ჯგუფი: სწ-2** | 7340 | 161.4 |
| **დამხმარე ჯგუფი: დს** | 3300 | 12.6 |
| **საცხოვრებელი ჯგუფი: სც-2** | შეუზღუდავი | 1503.8 |
| | | |
| **იატაკის საერთო ფართობი =** | **1677.8** | |
| **იატაკების რაოდენობა =** | **6** | |
| **შენობის საერთო ფართობი სართულების გარე პერიმეტრებით =** | 2280 | |

| გარე კედლის ცეცხლმედეგობისა და ღიობისადმი მოთხოვნები<br>ცხრილების 602-ის და 705.8 -ის მიხედვით | | | | | | | | | |
|---|---|---|---|---|---|---|---|---|---|
| **გარე კედელი** | **ხანძარსაწინააღმდეგო მანძილი** (მეტრი) | **ცეცხლმედეგობის ხარისხი** (საათი) | | **კედლის ღიობების ფართობი** (კედლის %) | | | | | |
| | | **მოთხოვნილი** | **გათვალისწინებული** | **დასაშვები** | | | **გათვალისწინებული** | | |
| | | | | **დაცული** | **დაუცველი საშხეფებით** | **დაუცველი** | **დაცული** | **დაუცველი საშხეფებით** | **დაუცველი** |
| **4-1** ფასადი | 7.62 | 0 | 2 | შეუზღუდავი | შეუზღუდავი | შეუზღუდავი | - | - | კი |
| **A-D** ფასადი | 0.20 | 2 | 2 | დაუშვებელი | დაუშვებელი | დაუშვებელი | - | - | - |
| **1-4** ფასადი | >9 | 0 | 2 | შეუზღუდავი | შეუზღუდავი | შეუზღუდავი | - | - | კი |
| **D-A** ფასადი | 0.17 | 2 | 2 | დაუშვებელი | დაუშვებელი | დაუშვებელი | - | - | - |

| ხანძრისაგან დაცვის სისტემებისადმი მოთხოვნები | | | | | | | |
|---|---|---|---|---|---|---|---|
| დაკავებულობები/სივრცეები/გასასვლელი საშუალებები | ავტოსაშხეფი სისტემა | ალტერნატიული ავტომატური ცეცხლსაქრობი სისტემები | ხელით სამართავი სახანძრო განგაშის სისტემები | სახანძრო მილდგარების სისტემები | კვამლის საკონტროლო სისტემები | ხელის ცეცხლმაქრები | საავარიო განგაშის სისტემები |
| სწ-2 | კი | - | კი | - | - | კი | - |
| სც-2 | - | - | - | - | - | - | - |
| დს | - | - | - | - | - | - | - |
| დერეფნები | - | - | კი | - | - | კი | - |
| კიბის უჯრედები | - | - | - | კი | - | - | - |
| ლიფტი | - | - | - | - | კი | - | - |
| სახანძრო-სამაშველო სამსახურის მიერ გამოსაყენებელი მისაერთებლები | | | | კი | | | |

| განიავების მოთხოვნა | | |
|---|---|---|
| დაკავებულობები/სივრცეები/გასასვლელი საშუალებები | ბუნებრივი განიავება | ხელოვნური განიავება |
| სწ-2 | კი | კი |
| სც-2 | კი | |
| დს | | კი |
| დერეფნები | | კი |
| კიბის უჯრედები | | კი |
| ლიფტი | | კი |

| თითოეული სართულიდან გასასვლელი საშუალება | | | | | | | | | | |
|---|---|---|---|---|---|---|---|---|---|---|
| სართულები | დაკავებულობა და დაკავებულობის დატვირთვის ჯამური მაჩვენებელი | მოთხოვნილი გასასვლელების/გასასვლელთან მისადგომის რაოდენობა | გათვალისწინებული გასასვლელების/ გასასვლელთან მისადგომის რაოდენობა და ტიპი | გასასვლელი საშუალებების სიგანე | | | | | |
| | | | | გზა-კიბეები | | დერაფანი, | | გასასვლელის გზა-კარი | |
| | | | | მოთხოვნილი | გათვალისწინებული | მოთხოვნილი | გათვალისწინებული | მოთხოვნილი | გათვალისწინებული |
| 1 სართული | 11 | 1 | 1 | 1,1 | 1,1 | - | - | 0.82 | 0,82 |
| 2 სართული | 20 | 1 | 1 | 1,1 | 1,1 | 1,2 | 1,6 | 0.82 | 0.82 |
| 3 სართული | 20 | 1 | 1 | 1,1 | 1,1 | 1,2 | 1,6 | 0.82 | 0.82 |
| 4 სართული | 20 | 1 | 1 | 1,1 | 1,1 | 1,2 | 1,6 | 0.82 | 0.82 |
| 5 სართული | 20 | 1 | 1 | 1,1 | 1,1 | 1,2 | 1,6 | 0.82 | 0.82 |
| 6 სართული | 20 | 1 | 1 | 1,1 | 1,1 | 1,2 | 1,6 | 0.82 | 0.82 |

| წყალსადენი სისტემის ფიქსირებული მოწყობილობების რაოდენობა-საცხოვრებელი ჯგუფი სც-2 და სც-3 ქვეჯგუფები<br>ცხრილი 1602.1-ის მიხედვით | | | | | | | | | | | |
|---|---|---|---|---|---|---|---|---|---|---|---|
| სართულები | საცხოვრებელი ერთეული | ფიქსირებული მოწყობილობები | | | | | | | | | |
| | | უნიტაზი (ერთ საცხოვრებელ ერთეულზე) | | ტუალეტის ხელსაბანები (ერთ საცხოვრებელ ერთეულზე) | | აბაზანა/შხაპი (ერთ საცხოვრებელ ერთეულზე) | | სამზარეულოს ნიჟარა (ერთ საცხოვრებელ ერთეულზე) | | ავტომატური სარეცხი მანქანის მისაერთებელი | |
| | | მოთხოვნილი | გათვალისწინებული | მოთხოვნილი | გათვალისწინებული | მოთხოვნილი | გათვალისწინებული | მოთხოვნილი | გათვალისწინებული | მოთხოვნილი | გათვალისწინებული |
| 2, 3, 4, 5, 6 სართულები | 25 | 1 | 1 | 1 | 1 | 1 | 1 | 1 | 1 | 1 | 1 |

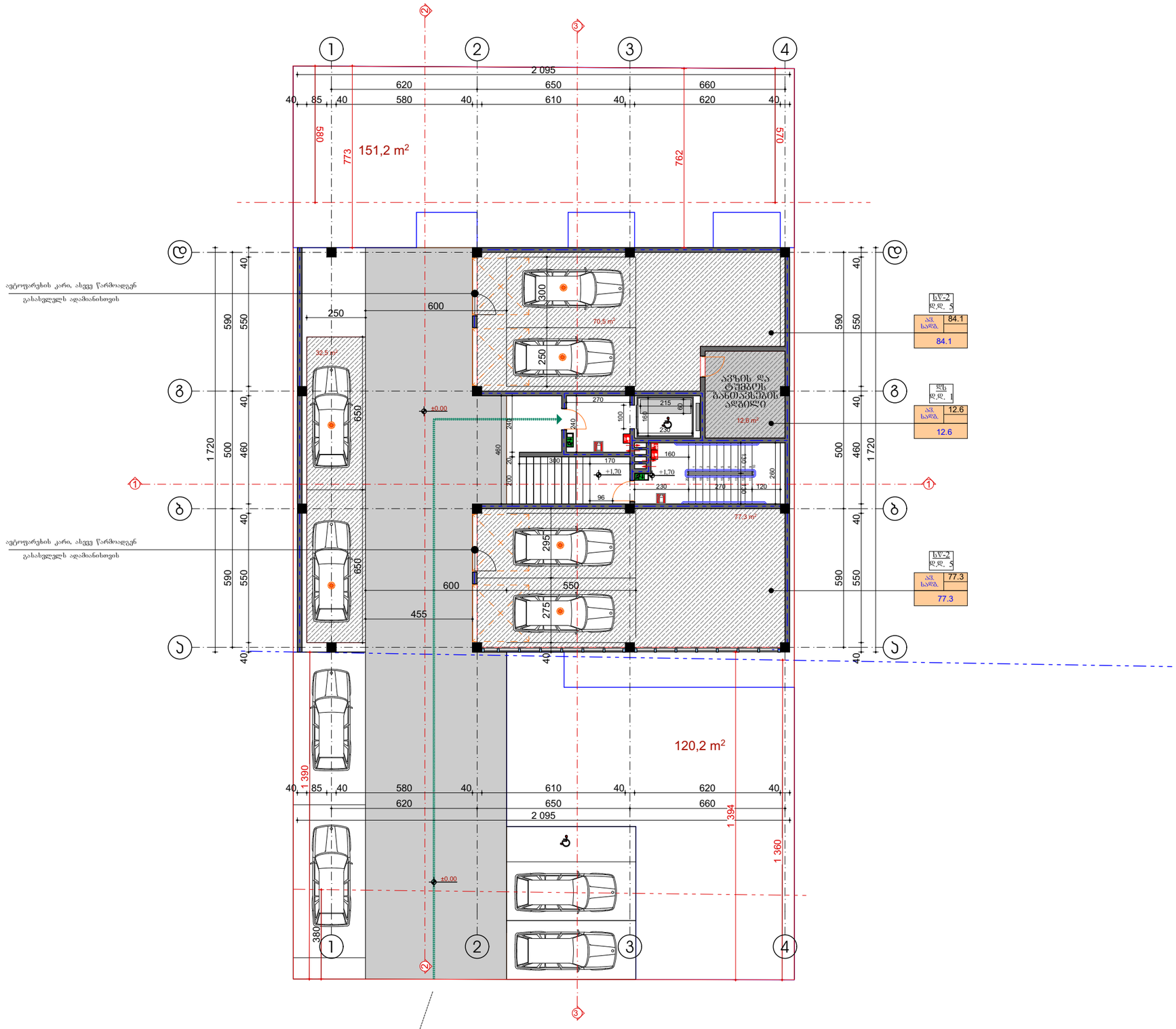


ფორმატი A-3

თბილისი 2019 წ.

დაკვეთა №

## ტექნიკურ ეკონომიკური მაჩვენებლები

1. ნახაზზე საპროექტო შენობის ნოლი შეესაბამება აბსოლუტურ ნიშნულს
2. ნახაზზე ზომები მოცემულია სანტიმეტრებში
3. ნახაზის ყველა ცვლილება მშენებლობისას შეთანხმებული უნდა იყოს პროექტის ავტორთან

## პირობითი ნიშნები

E-06

N

0 1 2 3 4 5 6 7 8 9 10

პროექტის სახელწოდება

**მრავალბინიანი საცხოვრებელი სახლი არქიტექტურული ნაწილი**

ქ. თბილისი სოფ.დიღომი დავარის ჭუჩა №35
ს.კ. 01.72.14.036.118

შ.პ.ს. "პრეპატივ ქონსორაჭენ" ს/კ 405238899

ქ.თბილისი გლდანი II მკრ. №81
ტელ. 591 01 83 73

| თანამდებობა | გვარი | ხელმოწერა | თარიღი |
|---|---|---|---|
| ტექნიკური დირექტორი | თ.შავიძე | | |
| პროექტის ავტორები | ვ.ილობიძე | | |
| | | გეგმა 0.00 ნიშნულზე | |
| მასშტაბი: | 1:100 | | |
| სტადია | | ფურცლები | ფურცელი |
| პროექტი | | 0 | ა-0 |

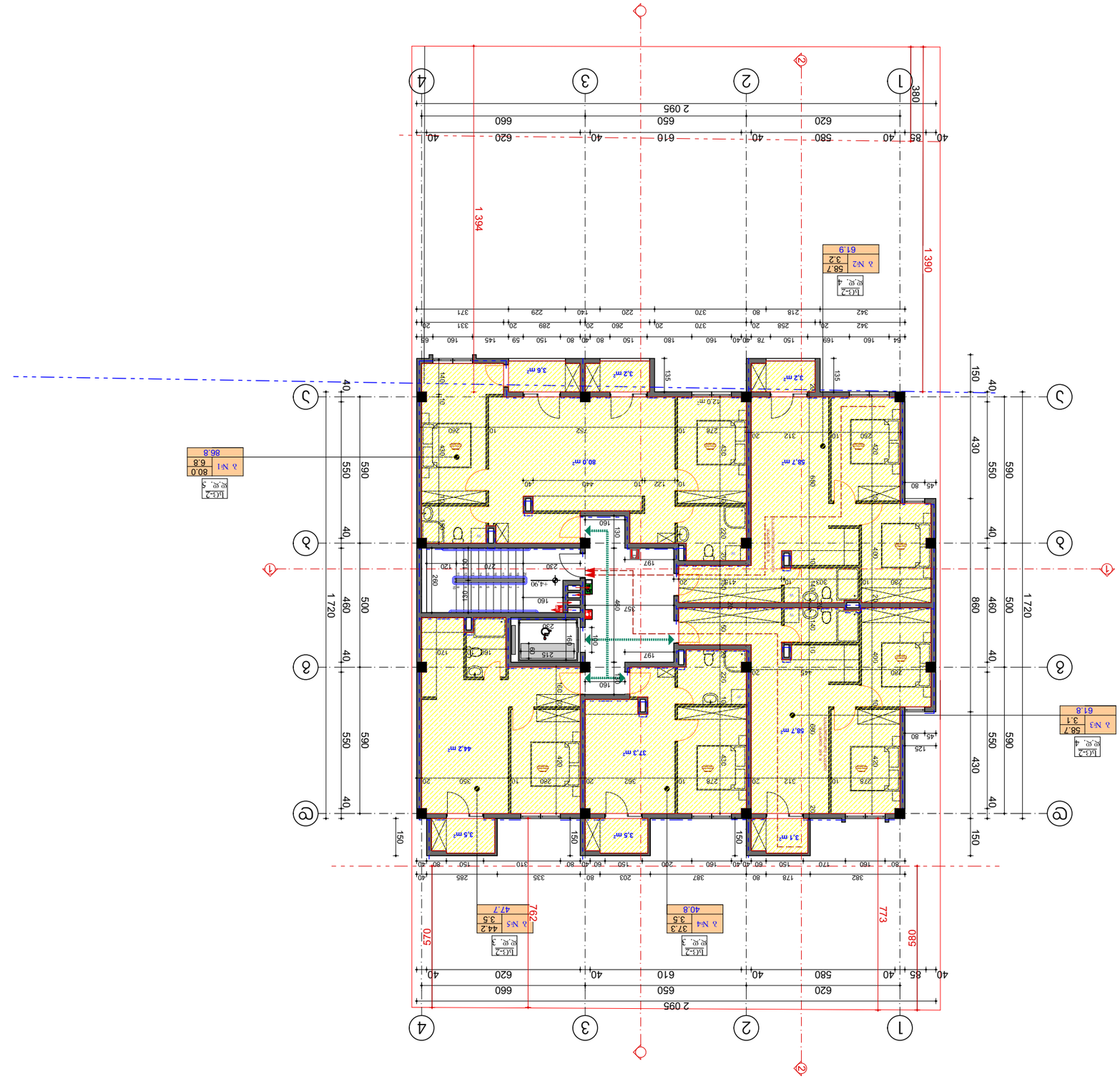


| | | |
|---|---|---|
| Дата печати | 0 | Ј–О |
| Масштаб | Формат листа | Формат оригинала |
| 1:100 | | |
| Масштаб для форматов А4 и А3 | | |
| Дата создания: 03.06.2019 г. | | |
| Номер версии: | | |

# Архитектурно-планировочное решение

## Архитектурно-планировочное решение

Ж/К по ул. Ленина, 35 в г. Ростов-на-Дону

Ростов-на-Дону, ул. Ленина, 35

Ростов-на-Дону, ул. Ленина, 35

Ростов-на-Дону, ул. Ленина, 35

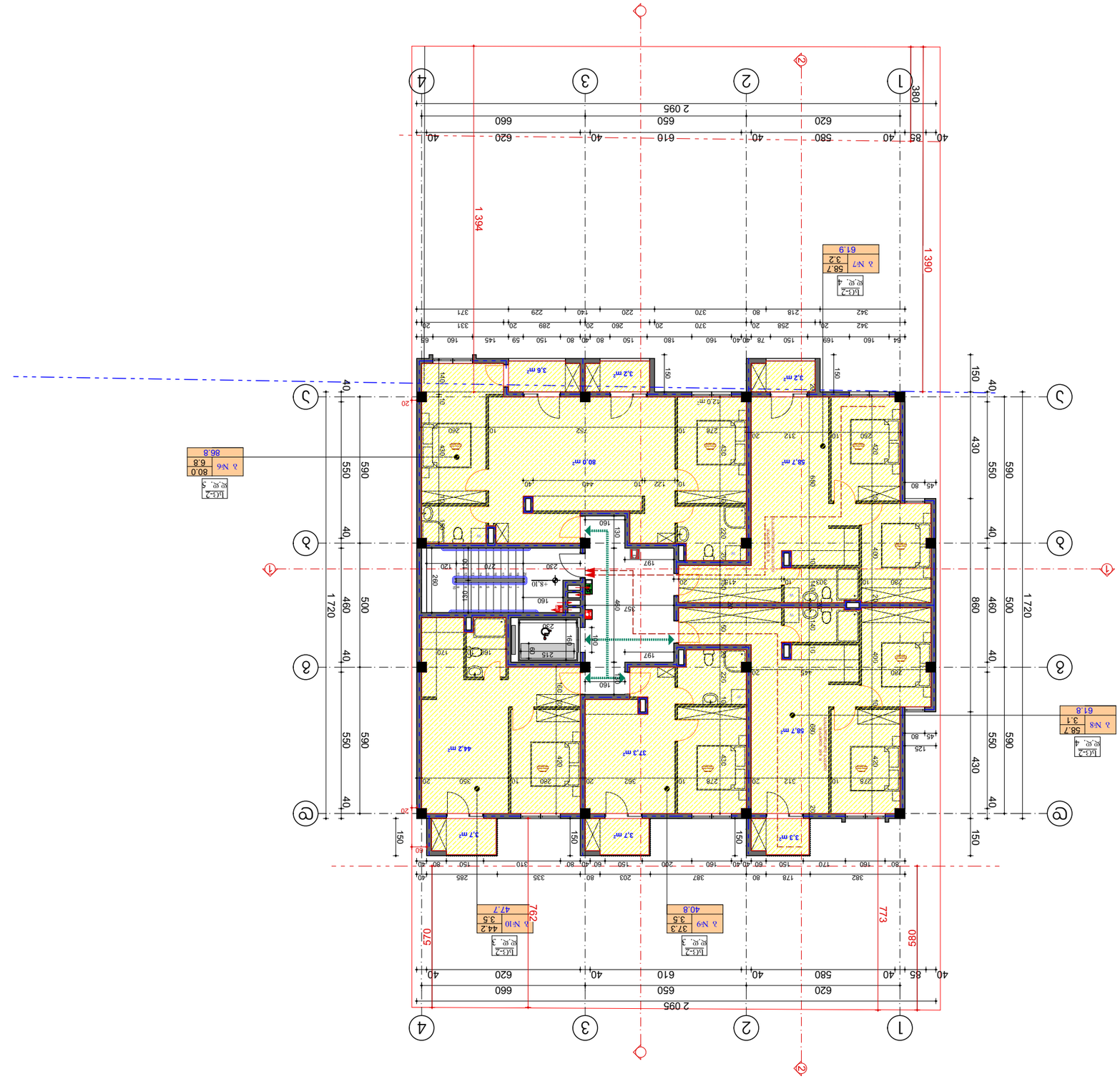


| | | |
|---|---|---|
| Дополнительно | | |
| Чертеж выполнен по материалам, предоставленным заказчиком | | |
| Масштаб: | 1:100 | |
| Формат А3 (420х297мм) | | |
| Изм. Кол.уч. Лист № док. Подпись Дата | | |
| Разработал | Ф.И.О. | |
| Проверил | Ф.И.О. | |
| Н.контр. | Ф.И.О. | |
| ГИП | Ф.И.О. | |
| Согласовано | | |
| Стадия | Лист | Листов |
| Р | 1 | 1 |
| ООО "Архитектурное бюро Ф.И.О." г. Москва, ул. Ф.И.О. д.1, стр.1, оф.1 тел.: 495 123 45 67 | | |

Дополнительно

Чертеж выполнен по материалам, предоставленным заказчиком

| Масштаб: | 1:100 |
|---|---|
| Формат А3 (420х297мм) | |

| Изм. | Кол.уч. | Лист | № док. | Подпись | Дата |
|---|---|---|---|---|---|
| Разработал | | Ф.И.О. | | | |
| Проверил | | Ф.И.О. | | | |
| Н.контр. | | Ф.И.О. | | | |
| ГИП | | Ф.И.О. | | | |

| Стадия | Лист | Листов |
|---|---|---|
| Р | 1 | 1 |

ООО "Архитектурное бюро Ф.И.О."
г. Москва, ул. Ф.И.О. д.1, стр.1, оф.1
тел.: 495 123 45 67

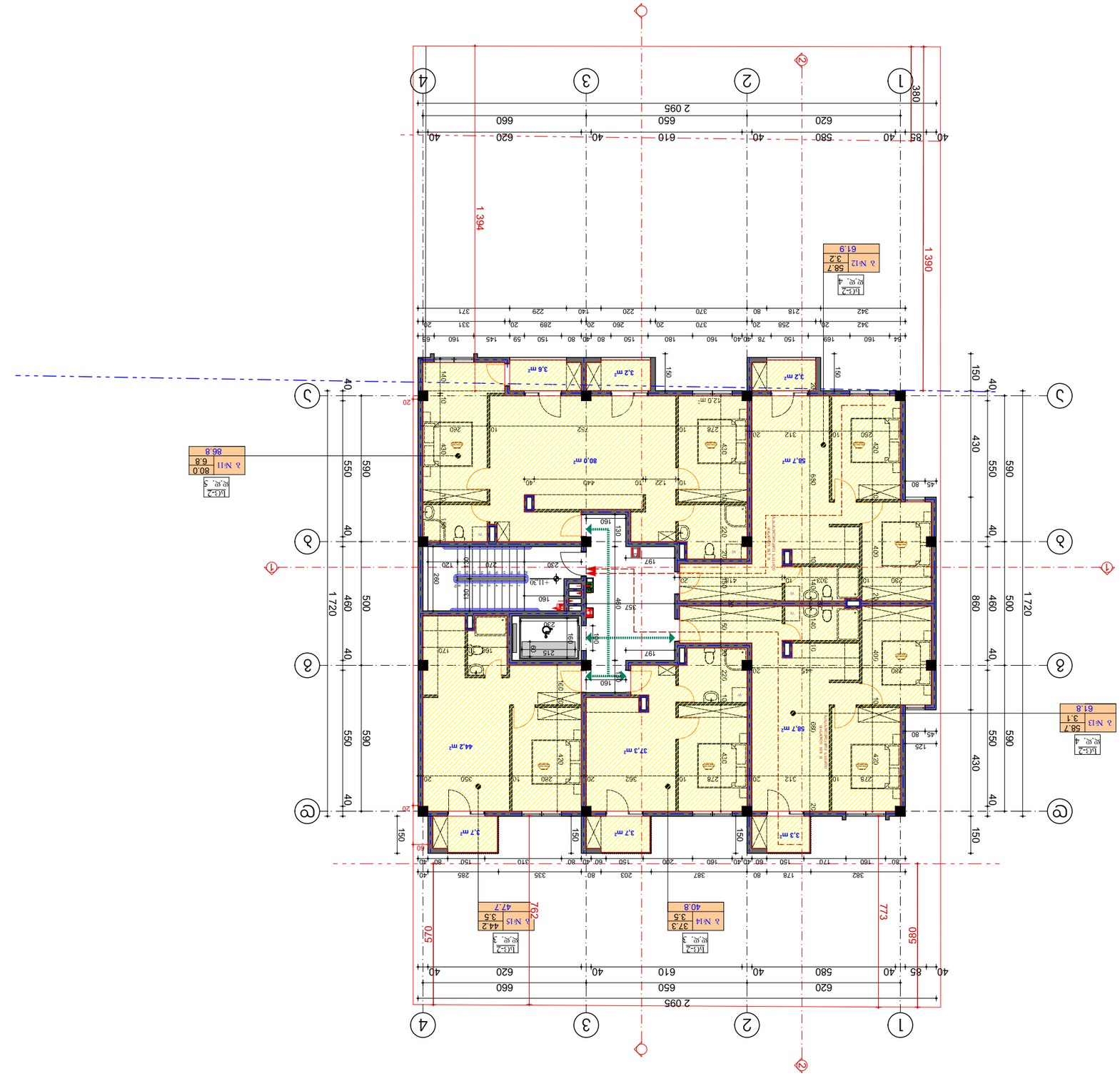


| | | |
|---|---|---|
| Дата | 09.2019 г. | |
| Чертеж № | 01.72.14036.118 | |
| Стадия | Р | Лист 1 |
| Листов | 1 | |

# Архитектурные решения

## Экспликация помещений

## Ведомость отделки помещений

| Наименование | Материал | Примечание |
|---|---|---|
| **Этаж 1** | | |
| Тамбур | Керамогранит | |
| Коридор | Керамогранит | |
| Санузел | Керамогранит | |
| Санузел | Керамогранит | |
| Санузел

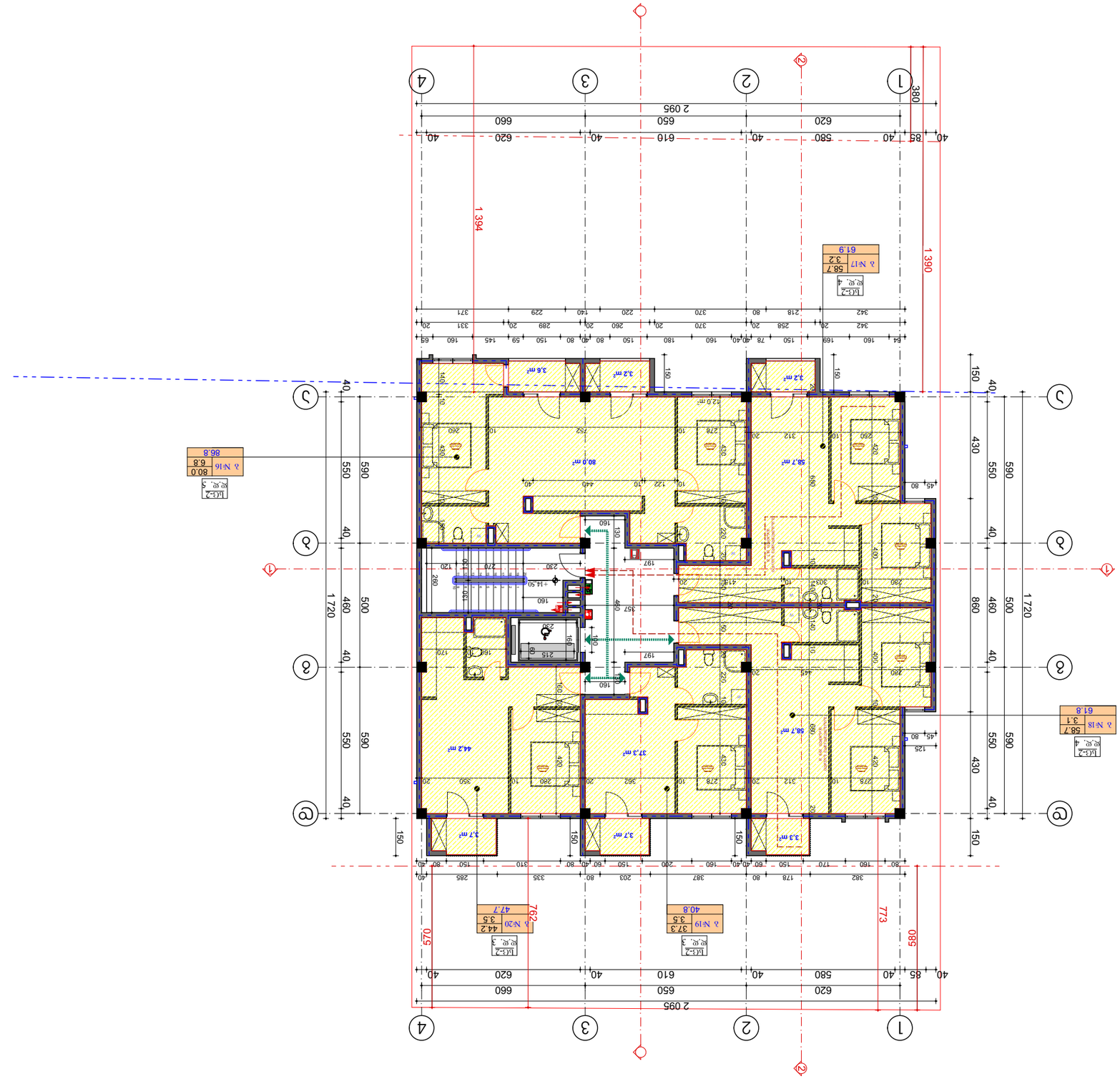


| | | |
|---|---|---|
| Изменение | | |
| Разработал | | |
| Проверил | | |
| Н. контроль | | |
| ГИП | | |
| Утвердил | | |
| Масштаб: | 1:100 | |
| Формат А3 | | |
| Копировал | | |

Общество с ограниченной ответственностью "Завод строительных материалов"
г. Москва, ул. Промышленная, д. 35
Тел. 495 01 83 73

Жилой дом с встроенными помещениями и подземной автостоянкой
Корпус 1 (Секция 1)
Корпус 2 (Секция 2)

Архитектурно-планировочные решения

Экспликация помещений

1. Все размеры даны в мм, отметки в м.
2. Отметки чистого пола даны относительно уровня 0.000.
3. Все работы выполнять в соответствии с требованиями СНиП и ГОСТ.

N

0 1 2 3 4 5 6 7 8 9 10

E-06

| Изм. | Кол.уч. | Лист | № док. | Подпись | Дата |
|---|---|---|---|---|---|

Разработал
Проверил
Н. контроль
ГИП
Утвердил

Стадия: Р | Лист: 1 | Листов: 1

Общество с ограниченной ответственностью "Завод строительных материалов"
г. Москва, ул. Промышленная, д. 35
Тел. 495 01 83 73

Жилой дом с встроенными помещениями и подземной автостоянкой
Корпус 1 (Секция 1)
Корпус 2 (Секция 2)

Архитектурно-планировочные решения

Экспликация помещений

Формат А3 | Копировал

Масштаб: 1:100

Изменение | Кол.уч. | Лист | № док. | Подпись | Дата

Стадия: Р | Лист: 1 | Листов: 1

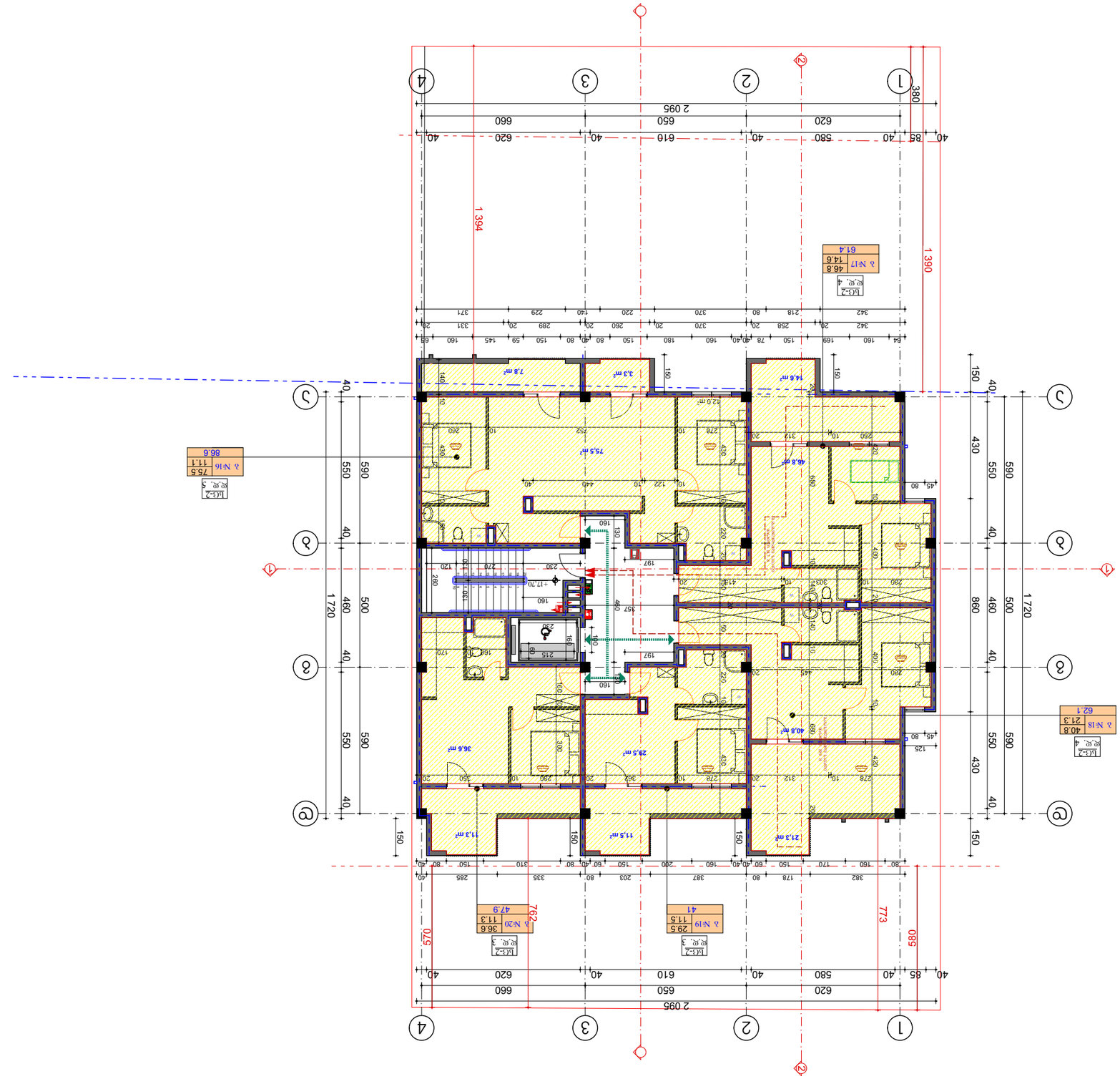


| | | |
|---|---|---|
| ԱՇԽԱՏԱՆՔ | A-3 | ՀԱՏԱԿԱԳԾԵՐ |
| ՀԱՍՏԱՏՎԱԾ Է: 2019 թ. | | ԿԱՌՈՒՑՎԱԾՔԻ Կ: |

## ՀԱՏԱԿԱԳԾԵՐԻ ԱՑԱՆԿ

## ՀԱՏԱԿԱԳԾԵՐԻ ՄԱՍԻՆ ԾԱՆՈԹԱԳՐՈՒԹՅՈՒՆ

## ՀԱՏԱԿԱԳԾԵՐԻ ՄԱՍԻՆ

1. Սույն նախագծի աշխատանքային փաստաթղթերը կազմված են ՀՀ շինարարական նորմերի և կանոնների պահանջներին համապատասխան:
2. Նախագծային լուծումները ընդունված են ըստ ՀՀ շինարարական նորմերի և կանոնների պահանջների:
3. Նախագծային փաստաթղթերում նշված չափերը տրված են միլիմետրերով, եթե այլ բան նշված չէ:

## ՀԱՏԱԿԱԳԾԵՐԻ ԱՄՓՈՓԱԳԻՐ

| | |
|---|---|
| Ընդհանուր մակերես | 1 720 մ² |
| Օգտակար մակերես | 1 394 մ² |
| Ընդհանուր բարձրություն | 11.70 մ |
| Հարկերի քանակ | 3 |
| Ընդհանուր ծավալ | 20 124 մ³ |

| | |
|---|---|
| Ճարտարապետական մասի հեղինակ | Ա. Ավետիսյան |
| Հավաստագրի համար | 01.72.14036.118 |
| Ընկերության անվանում | ՍՊԸ "Ճարտարապետական խումբ 81" |
| Հասցե, հեռ. | ք. Երևան, Կոմիտաս 73 |
| | հեռ. 591 01 83 73 |
| | էլ. փոստ: info@arch81.am |

| | |
|---|---|
| Նախագծի անվանում | Բազմաբնակարան բնակելի շենքի նախագիծ |
| Շինարարության հասցե | ք. Երևան, Նուբարաշեն 3-րդ փող. թաղ. 12, հող. 0172-0036 |
| Պատվիրատու | Ա. Մկրտչյան |
| Նախագծի փուլ | Նախագիծ |
| Գծագրի անվանում | Հարկագծեր |
| Գծագրի համար | A-3 |
| Տարբերակ | 0 |
| Էջեր | 2–0 |

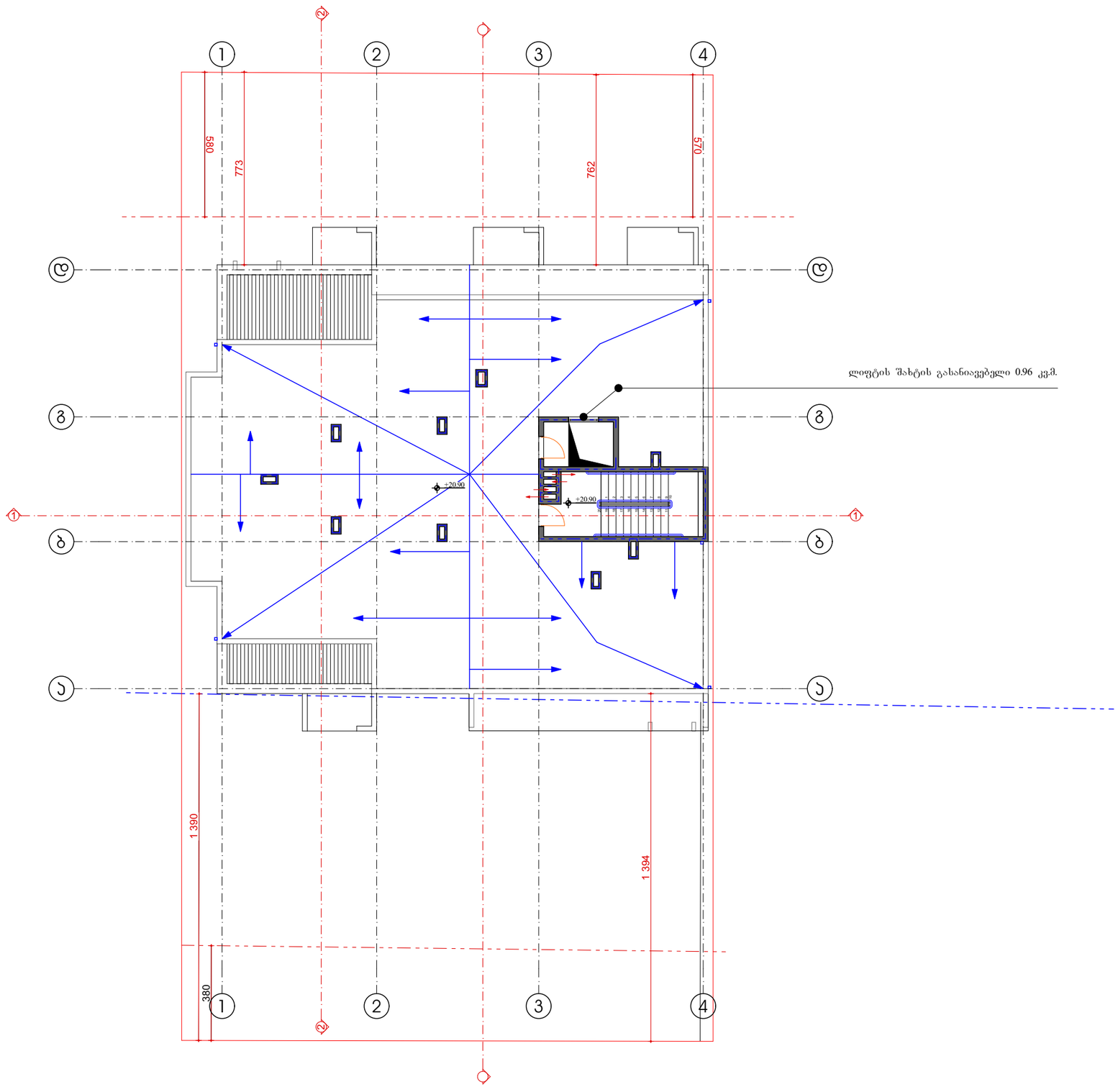


ფორმატი A-3

თბილისი 2019 წ.

დაკვეთა №

## ტექნიკურ ეკონომიკური მაჩვენებლები

1. ნახაზზე საპროექტო შენობის ნოლი შეესაბამება აბსოლუტურ ნიშნულს
2. ნახაზზე ზომები მოცემულია სანტიმეტრებში
3. ნახაზის ყველა ცვლილება მშენებლობისას შეთანხმებული უნდა იყოს პროექტის ავტორთან

## პირობითი ნიშნები

E-06

N

0 1 2 3 4 5 6 7 8 9 10

პროექტის სახელწოდება

**მრავალბინიანი საცხოვრებელი სახლი არქიტექტურული ნაწილი**

ქ. თბილისი სოფ.დიღომი დავარის ქუჩა №35
ს.კ. 01.72.14.036.118

შ.პ.ს.
"კრეატივ ქონსორაქშენ"
ს/კ 405238899

ქ.თბილისი გლდანი II მკრ. №81

ტელ. 591 01 83 73

| თანამდებობა | გვარი | ხელმოწერა | თარიღი |
|---|---|---|---|
| ტექნიკური დირექტორი | თ.შანიძე | | |
| პროექტის ავტორები | ვ.ილობიძე | | |
| | | გეგმა +20.90 ნიშნულზე | |
| მასშტაბი: | 1:100 | | |
| სტადია | | ფურცლები | ფურცელი |
| პროექტი | | 0 | ა-0 |

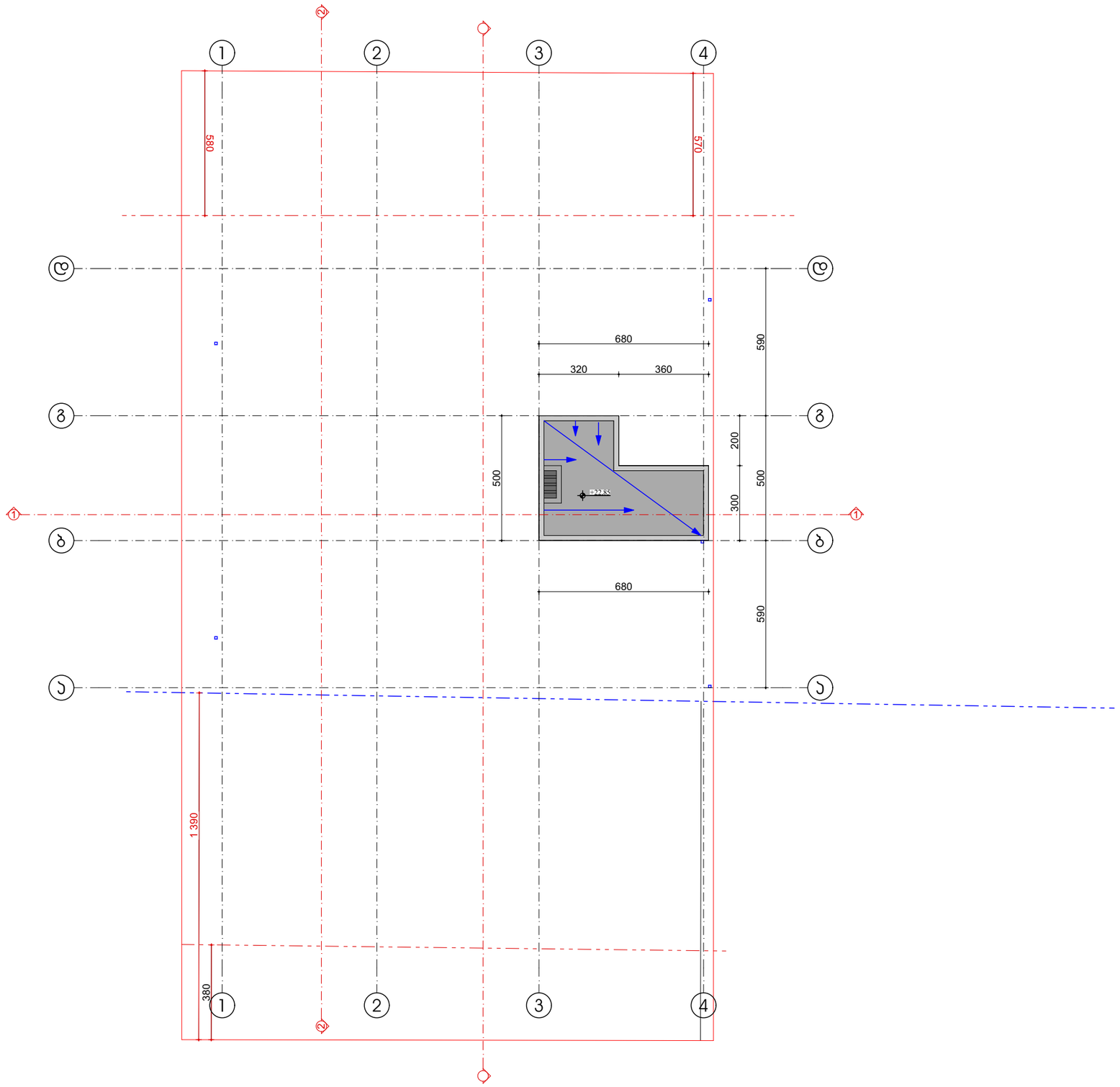


ფორმატი A-3

თბილისი 2019 წ.

დაკვეთა №

## ტექნიკურ ეკონომიკური მაჩვენებლები

## პირობითი ნიშნები

1. ნახაზზე საპროექტო შენობის ნოლი შეესაბამება აბსოლუტურ ნიშნულს
2. ნახაზზე ზომები მოცემულია სანტიმეტრებში
3. ნახაზის ყველა ცვლილება მშენებლობისას შეთანხმებული უნდა იყოს პროექტის ავტორთან

E-06

პროექტის სახელწოდება

მრავალბინიანი საცხოვრებელი სახლი არქიტექტურული ნაწილი

ქ. თბილისი სოფ.დიდიმი დავითარის ქუჩა №35
ს/კ 01.72.14.036.118

| შ.პ.ს. "კრეატივ ქონსთრაქშენ" ს/კ 405238899 | ქ.თბილისი გლდანი II მკრ. №81 ტელ. 591 01 83 73 |
|---|---|

| თანამდებობა | გვარი | ხელმოწერა | თარიღი |
|---|---|---|---|
| ტექნიკური დირექტორი | თ.შანიძე | | |
| პროექტის ავტორები | ვ.ითობიძე | | |
| | | გეგმა +22.85 ნიშნულზე | |
| მასშტაბი: | 1:100 | | |
| სტადია | | ფურცლები | ფურცელი |
| პროექტი | | 0 | ა-0 |