პირობითი აღნიშვნები

მიწის ნაკვეთის საკადასტრო საზღვარი

ღერძის ხაზი

1 სართული (0.მ.ნ. 0.00)
ს.ზ.ნ. -0.10

იატაკის მოპირკეთების ნიშნული
სტრუქტურის ზედაპირის ნიშნული

ბ. №1	43.2
38.9	4.3

ბინის ნომერი
ფართობი შიგა კონტურზე
საზაფხულო ფართობი
მთლიანი ფართობი

სც-2
დ.დ.2

დაკავებულობის ჯგუფი(ძვეჯგუფი)
დაკავებულობის დატვირთვა

ა.2	88
90	2.20

კარის ნომერი
კარის თავისუფალი სიგანე
კარის თავისუფალი სიმაღლე
ხანძარმედეგობა

კარის აღნიშვნა

N

ჩრდილოეთის აღნიშვნა

კედლის ცეცხლმედეგობა (ერთსაათიანი)

კედლის ცეცხლმედეგობა (ორსაათიანი)

სახანძრო მილდგარი

ბეტონის ბლოკის წყობა

გაძლიერებული ბეტონის სტრუქტურული ელემენტები (სვეტი კოჭი ფილა დიაფრაგმა)

აგურით მოპირკეთება

ბრუნტი

მწვანე საფარი

გასასვლელამდე სავალი მანძილი

მისაწვდომი სვლაგეზი

საევაკუაციო გასასვლელის მაჩვენებელი

კვამლის ავტომატური აღმომჩენი

კვამლზე მორეაგირე მაუწყებელი

სახანძრო-სამაშველო სამსახურის მიერ გამოსაყენებელი მისაერთებელი - ჰიდრანტი

საცხოვრებელი ჯგუფი სც-2

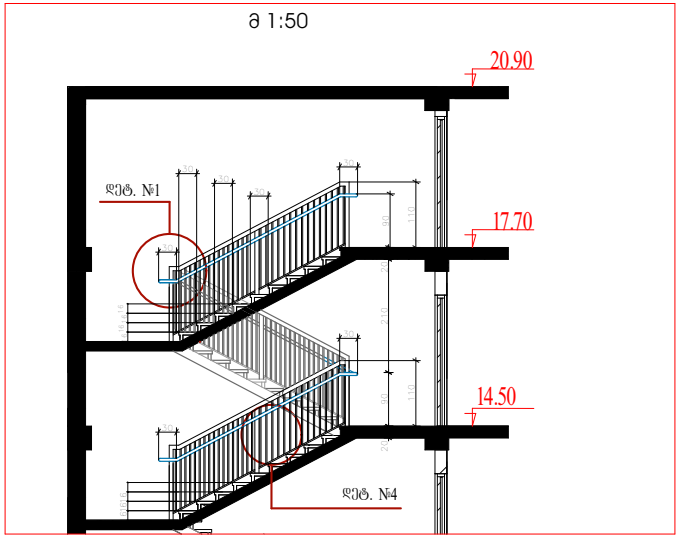

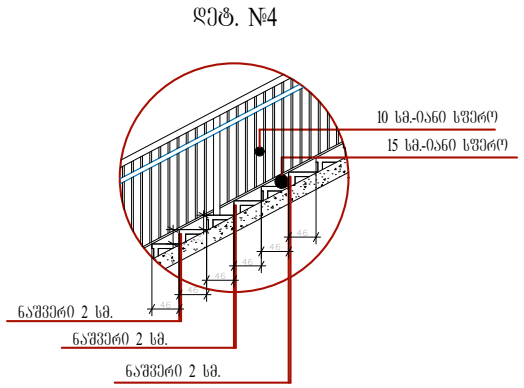

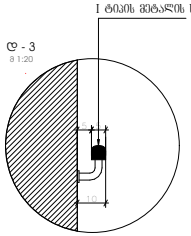

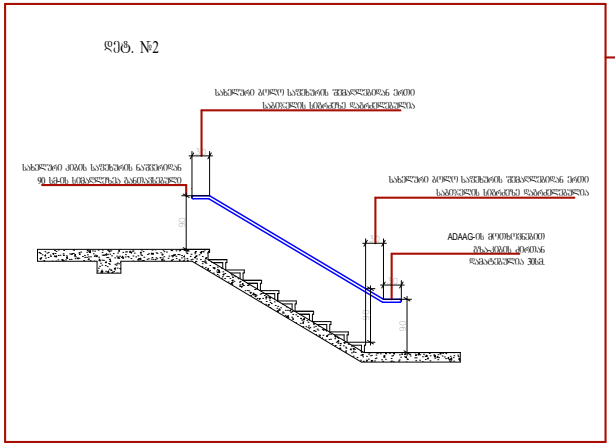

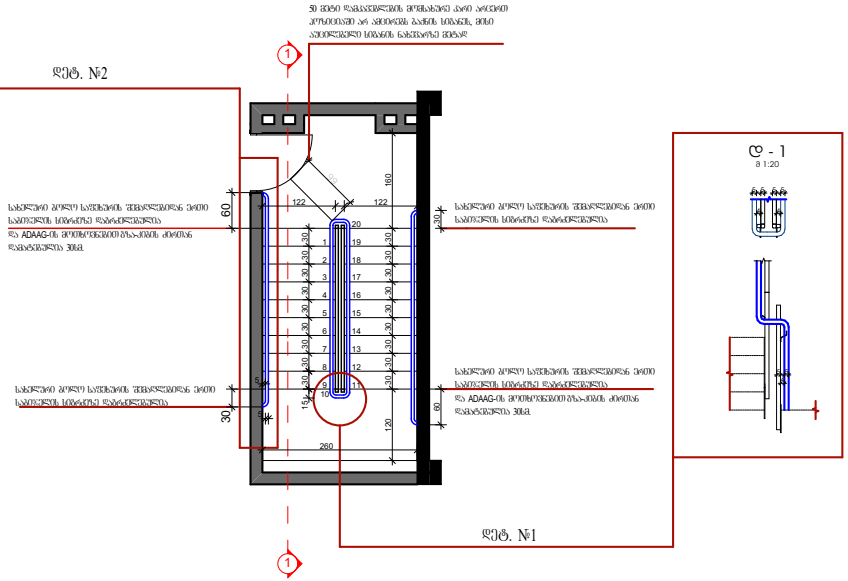

ფორმატი A-3

თბილისი 2018 წ.

დაკვეთა №

ტექნიკურ ეკონომიკური მაჩვენებლები

1. ნახაზზე საკონტაქტო შენობის ნილი შეესაბამება აბსოლუტურ ნიშნულს – 405.0
2. ნახაზზე ზომები მოცემულია სანტიმეტრებში
3. ნახაზის ყველა ცვლილება მშენებლობისას შეთანხმებული უნდა იყოს პროექტის ავტორთან

პირობითი ნიშნები

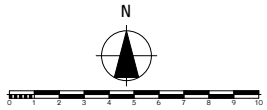

პროექტის სახელწოდება

მრავალბინიანი საცხოვრებელი სახლი არქიტექტურული ნაწილი

ქ. თბილისი სოფლიოში ზრდილობის მოზარდის ქუჩა №10
ს.კ. 01.72.14.042.958

შ.პ.ს. "ლიბრა ძეწნისტრაქშენი" ს/კ 400229560

ქ.თბილისი გლდანი II მკ.რ. №81
ტელ. 591 01 83 73

თანამდებობა	გვარი	ხელმოწერა	თარიღი
ტექნიკური ხელმძღვანელი	გ.კობალაშვილი		
პროექტის ავტორები	მ.ჯინჭარაძე		

მასშტაბი: 1:100

სტადია	ფურცლები	ფურცელი
პროექტი	0	ა-0

ფორმატი A-3	თბილისი 2018 წ.
	დაკვეთა №

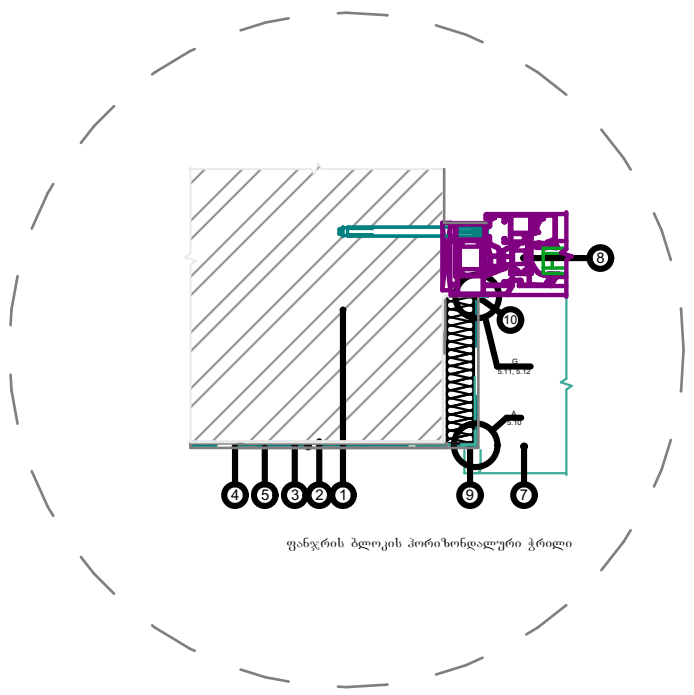

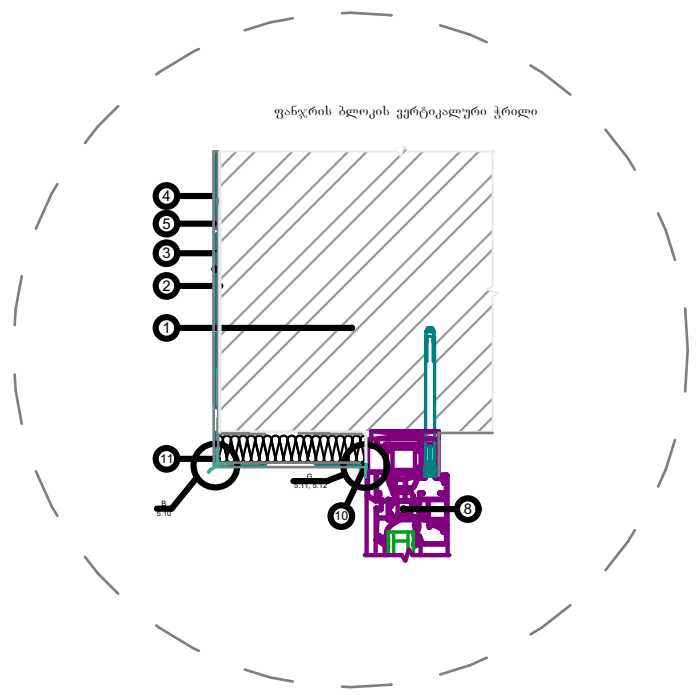

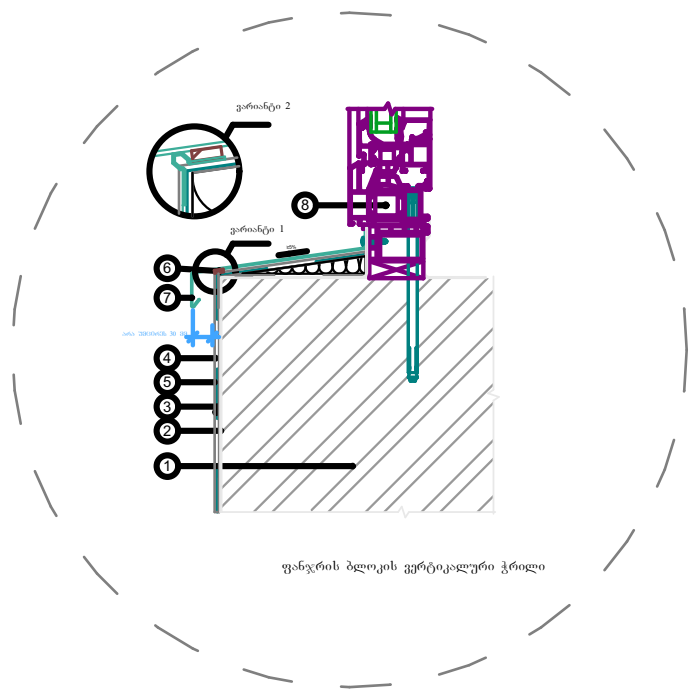

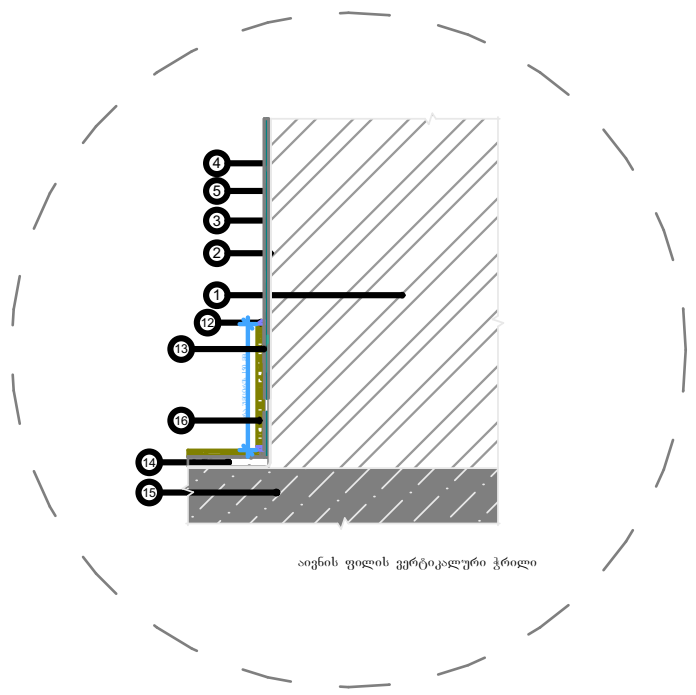

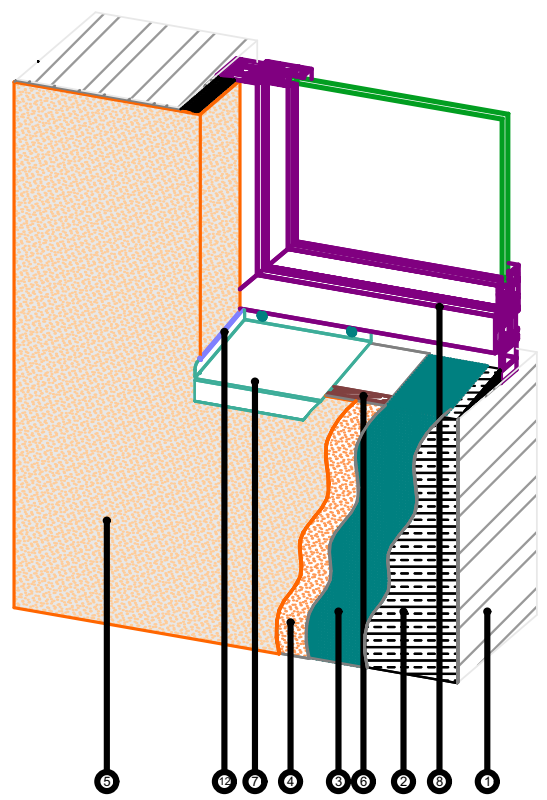

ფანჯრისა და კედლის აქსონომეტრიული კვანძი

ექსპლიკაცია:

1. ბლოკის კედელი; 2. წებოვანი საფარი ჰიდროიზოლაცია; 3. მაარმირებელი ბადე
4. დეკორატიული ლესვა "მიუნხენი"; 5. შეღებვა ფასადის საღებავით; 6. გერმეტიკი; 7. საწვეთური;
8. ფანჯრის ბლოკი;
9. კუთხის პროფილი მაარმირებელი, ბადით; 10. შერწყმის პროფილი; 11. კუთხის პროფილი - საწვეთური
12. ფასადის გერმეტიკი; 13. წებო კერამიკული ფილისთვის; 14. ცემენტის მოჭიმვა; 15. აივნის ფილა; 16. კერამიკული ფილა

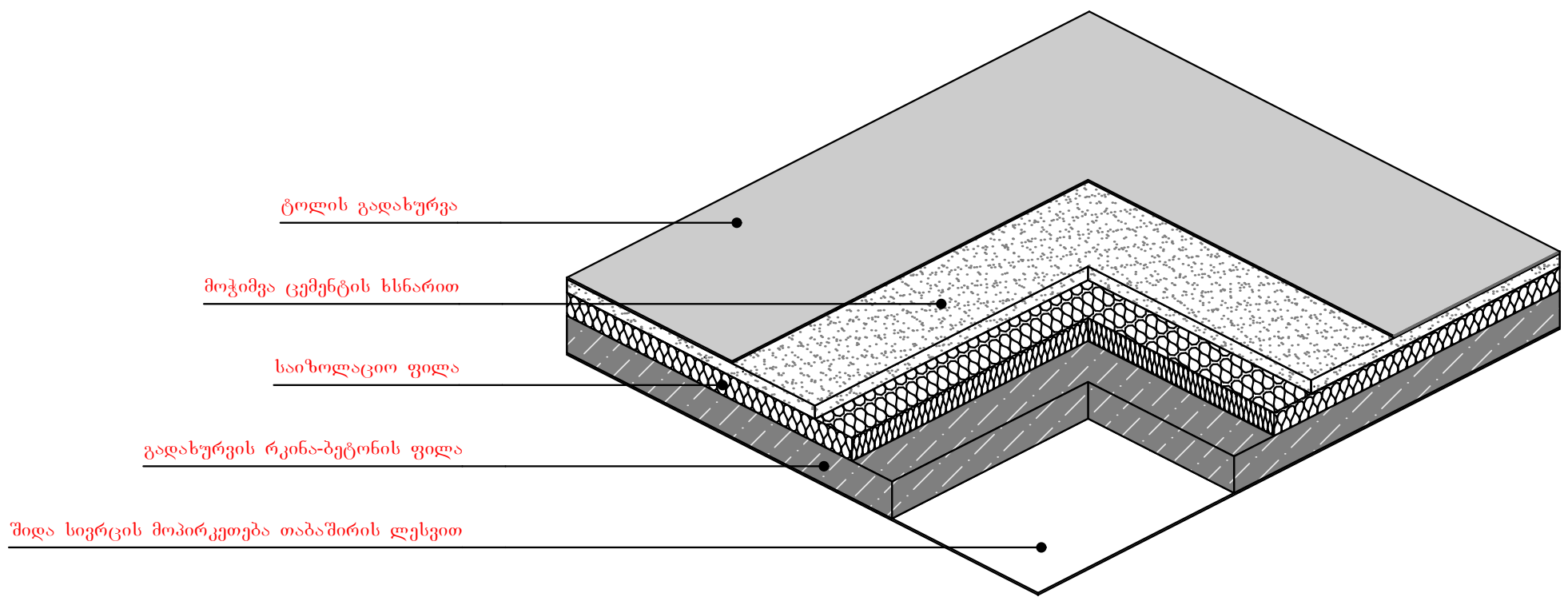

სახურავი ფილის კვეთის აქსონომეტრიული ფრაგმენტი ვარ.2

ტექნიკურ ეკონომიკური მაჩვენებლები

1. ნახაზზე საპროექტო შენობის ნოლი შეესაბამება აბსოლუტურ ნიშნულს - 405.0
2. ნახაზზე ზომები მოცემულია სანტიმეტრებში
3. ნახაზის ყველა ცვლილება მშენებლობისას შეთანხმებული უნდა იყოს პროექტის ავტორთან

პირობითი ნიშნები

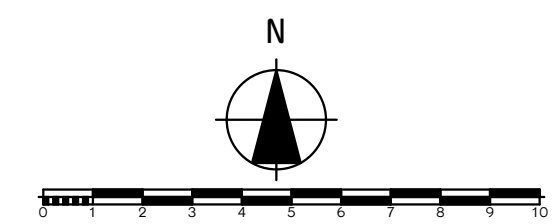

პროექტის სახელწოდება

მრავალბინიანი საცხოვრებელი სახლი
არქიტექტურული ნაწილი

ქ. თბილისი სოფ.დიღომი ფრედერიკ მონჰერის ქუჩა №10
სკ. 01.72.14.042.958

შ.პ.ს. "ლიბრა ქონსტრაქშენი" ს/კ 400229560		ქ.თბილისი გლდანი II მკ.რ. №81 ტელ. 591 01 83 73	
თანამდებობა	გვარი	ხელმოწერა	თარიღი
ტექნიკური დირექტორი	გ.კუბლაშვილი		
პროექტის ავტორები	მ.ჯინჭარაძე		
		გარე კედლებისა და სახურავის მოწყობის დეტალური კვანძები	
მასშტაბი:	1:100		
სტადია		ფურცლები	ფურცელი
პროექტი		0	ა-0

სახურავის მოწყობის სქემა ვარ.1

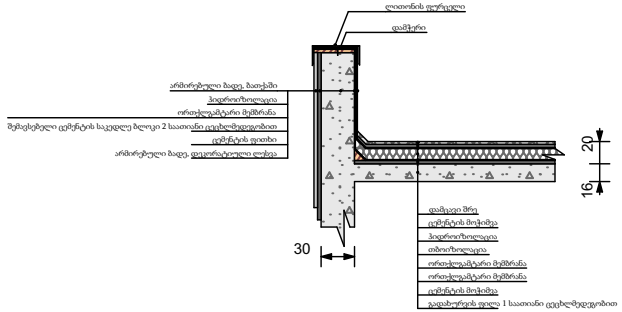

ფასადის კედლისა და სართულშუა გადახურვის სქემა. ვარ.1

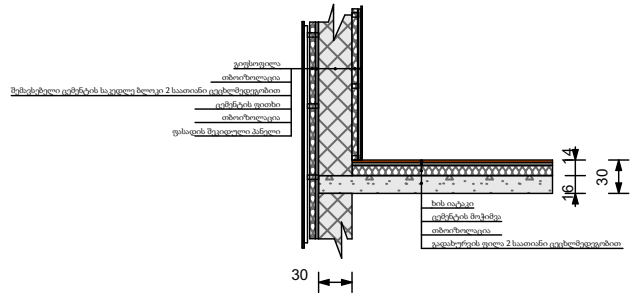

ფასადის კედლისა და სართულშუა გადახურვის სქემა. ვარ.2

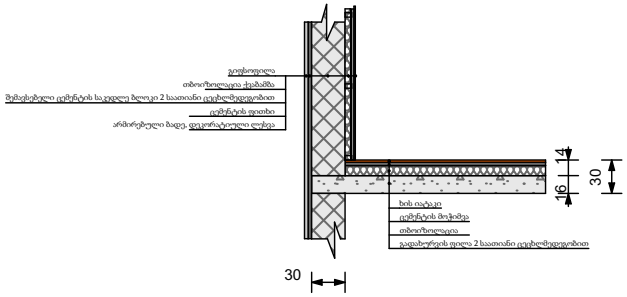

ფორმატი A-3 | თბილისი 2018 წ. | დაკვეთა №

ტექნიკურ ეკონომიკური მაჩვენებლები

1. ნახაზზე საპროექტო შენობის ნოლი შეესაბამება აბსოლუტურ ნიშნულს - 405.0
2. ნახაზზე ზომები მოცემულია სანტიმეტრებში
3. ნახაზის ყველა ცვლილება მშენებლობისას შეთანხმებული უნდა იყოს პროექტის ავტორთან

პირობითი ნიშნები

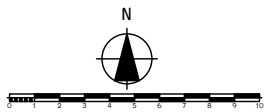

პროექტის სახელწოდება

მრავალბინიანი საცხოვრებელი სახლი არქიტექტურული ნაწილი

ქ. თბილისი სოფ.დიღომი ფრანციზკ მონპერის ქუჩა №10
ს.კ. 01.72.14.042.958

შ.პ.ს. "ლიბრა ქონსტრაქშენი" ს/კ 400229560

ქ.თბილისი გლდანი II მკრ. №81
ტელ. 591 01 83 73

თანამდებობა	გვარი	ხელმოწერა	თარიღი
გენერალური დირექტორი	ბ.კახაძიშვილი		
პროექტის ავტორები	მ.ჯინჭარაძე		
მასშტაბი:	1:100		
სტადია		ფურცლები	ფურცელი
პროექტი		0	ა-0

ბარე კედლებისა და სახურავის მონტაჟის დეტალური ქვანძები

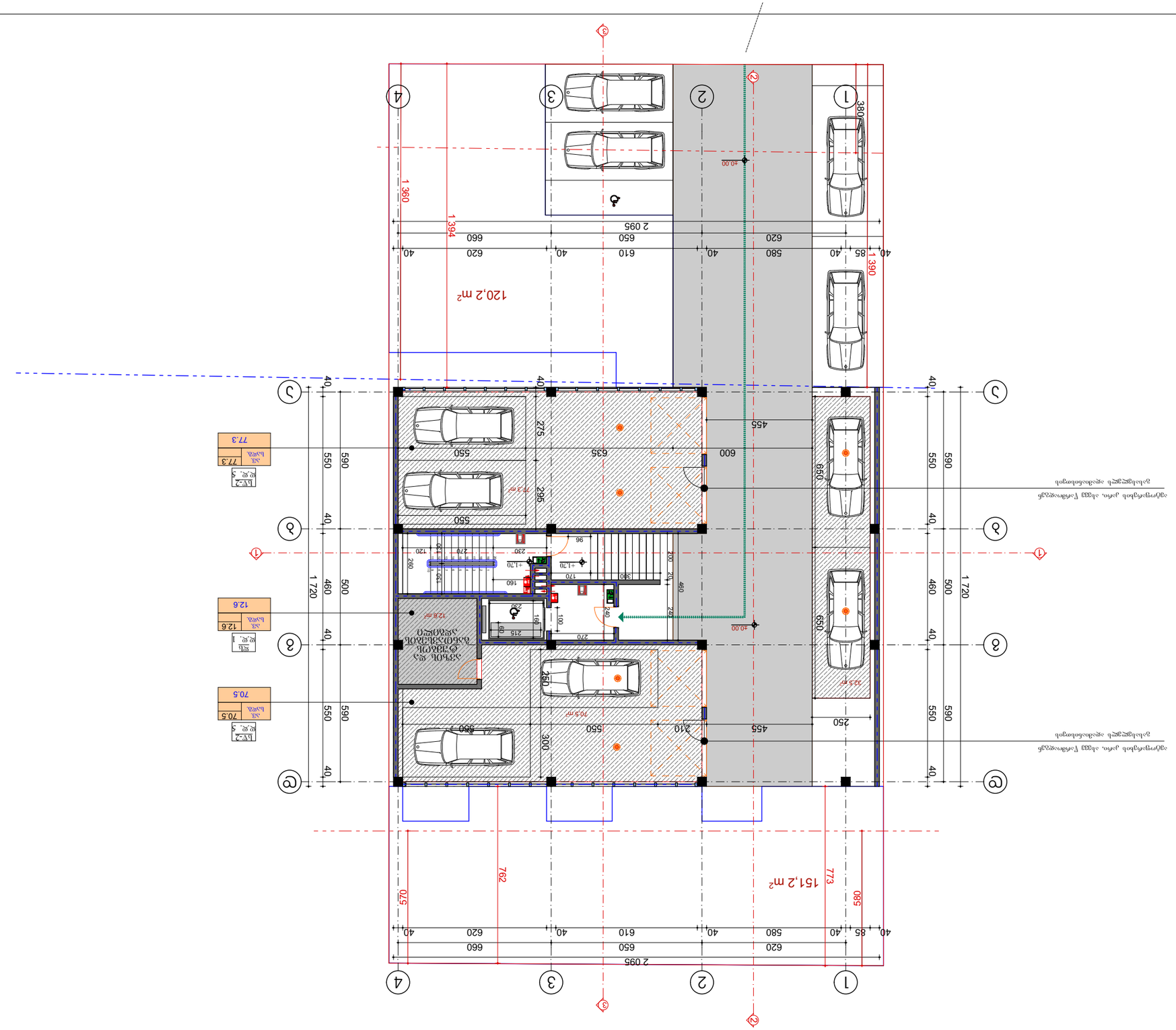

Ж.Ф. 01.72.14036.118	Д. 0820СТОЛО ЬЧЧЭ,ЭОЕЧЭЭ ЯЭЭ8О ДЭЭЯОЛ ЯЭЭЯОЭЯЭЭ№35	
Ь/Э 405238899	"ЭЯЭЭЯОЭ8 ДЧЭЬЛОЯЛЭЯЭЭЬ" ТД.Э.Ь.	№81 Ж.Ф.
ФАКС. 591 01 83 73		

ЭЯЭЯЭЯ

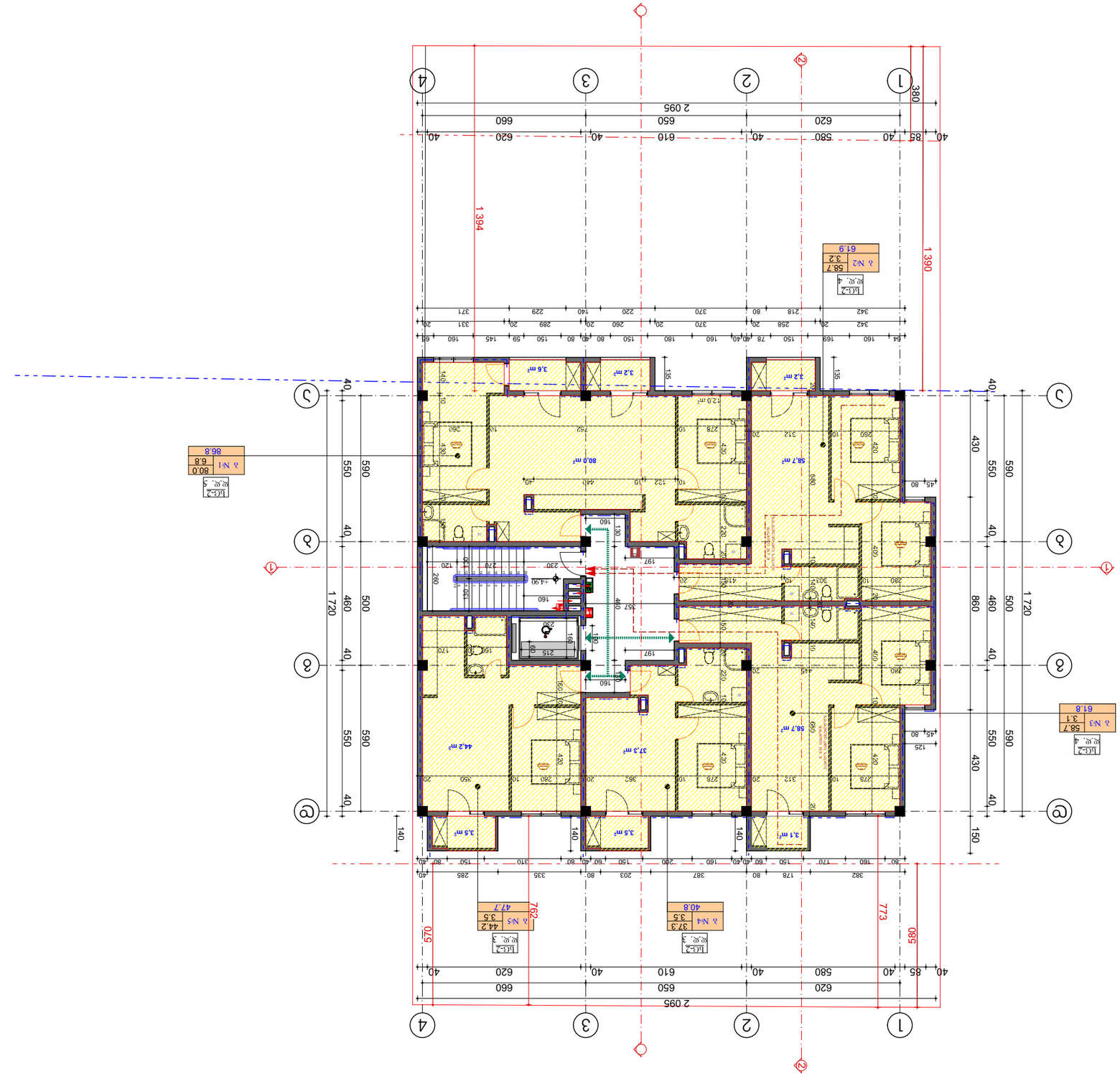

Գ.Հ.Հ.	ՀՄՄՀՈՒԹՅՈՒՆ ՀԿԿՎՀՀ ՀՈՒՆ ՀԱՅԿԱԿԱՆ ՀԱՄԱԼՍԱՐԱՆ Ն35	
	ք. Աբովյան, 6-րդ թաղամաս, 30 տնամերձ հողատարածք Ն35	
	Կադ. 01.72.14.036.118	
"ԳՀԾԿՆԻՀ ՀՈՒՄԱՆԱԳԻՏԱԿԱՆ ՀԻՄՆԱԴՐԱՄ" ՓԲԸ	ՀՀՄՀՈՒԹՅՈՒՆ ՀԿԿՎՀՀ ՀՈՒՆ ՀԱՅԿԱԿԱՆ ՀԱՄԱԼՍԱՐԱՆ Ն81	
Ե/Հ 40523899	ՀԵՌ. 591 01 83 73	
ՄԱՍՆԱԳԻՏԱԿԱՆ ԱՇԽԱՏԱՆՔՆԵՐԻ ՂԵԿԱՎԱՐ	ՀԱՅԿԱԿԱՆ ՀԱՆՐԱՊԵՏՈՒԹՅՈՒՆ	ՄԱՍՆԱԿԻ
ՀԱՅԿԱԿԱՆ ՀԱՆՐԱՊԵՏՈՒԹՅԱՆ ՔԱՂԱՔԱՇԻՆՈՒԹՅԱՆ ԵՎ ՏԵՐԻՏՈՐԻԱԼ ԿԱՌԱՎԱՐՄԱՆ ՆԱԽԱՐԱՐՈՒԹՅԱՆ ՔԱՂԱՔԱՇԻՆՈՒԹՅԱՆ ԿՈՄԻՏԵ		
ՀՀ ՏԱՐԱԾՔԱՅԻՆ ԿԱՌԱՎԱՐՄԱՆ ԵՎ ԵՆԹԱԿԱՌՈՒՑՎԱԾՔԱՅԻՆ ՀԱՐԱԲՈՒԹՅՈՒՆՆԵՐԻ ՊԵՏԱԿԱՆ ԿԱԴԱՍՏՐԻ ԿԱՌԱՎԱՐՄԱՆ ԱԺԵՆՍՈՒԹՅՈՒՆ		
	1:100	Հատակագծի:
		ՀԱՏԱԿԱԳԾԵՐ
		+4.90 մոտավոր կոտ
ՀԱՏԱԿԱԳԾԵՐԻ ՄԱՍՆԱԿԱՆ	ՀԱՏԱԿԱԳԾԵՐԻ ՀԱՄԱՐ	ՀԱՏԱԿԱԳԾԵՐԻ ՀԱՄԱՐ
ՀԱՏԱԿԱԳԾԵՐԻ ՀԱՄԱՐ	O	J–O

ՀԱՏԱԿԱԳԾԵՐ

ՀԱՅԿԱԿԱՆ ՀԱՆՐԱՊԵՏՈՒԹՅԱՆ ՔԱՂԱՔԱՇԻՆՈՒԹՅԱՆ ԵՎ ՏԵՐԻՏՈՐԻԱԼ ԿԱՌԱՎԱՐՄԱՆ ՆԱԽԱՐԱՐՈՒԹՅԱՆ ՔԱՂԱՔԱՇԻՆՈՒԹՅԱՆ ԿՈՄԻՏԵ

ՀՀ ՏԱՐԱԾՔԱՅԻՆ ԿԱՌԱՎԱՐՄԱՆ ԵՎ ԵՆԹԱԿԱՌՈՒՑՎԱԾՔԱՅԻՆ ՀԱՐԱԲՈՒԹՅՈՒՆՆԵՐԻ ՊԵՏԱԿԱՆ ԿԱԴԱՍՏՐԻ ԿԱՌԱՎԱՐՄԱՆ ԱԺԵՆՍՈՒԹՅՈՒՆ

ՀԱՏԱԿԱԳԾԵՐԻ ՄԱՍՆԱԿԱՆ

ՀԱՏԱԿԱԳԾԵՐԻ ՀԱՄԱՐ

1. Նշված մակերեսները կարող են ճշգրտվել ըստ ճարտարապետական մասի նախագծի
2. Նշված չափերը միլիմետրերով են, եթե այլ բան նշված չէ
3. Նախագծի կատարումից առաջ անհրաժեշտ է ստուգել շինհրապարակում

ՀԱՏԱԿԱԳԾԵՐԻ ՄԱՍՆԱԿԱՆ

Ա-3	ՀԱՏԱԿԱԳԾԻ ՀԱՄԱՐ
2019 թ. մայիս	ՀԱՏԱԿԱԳԾԻ Ն

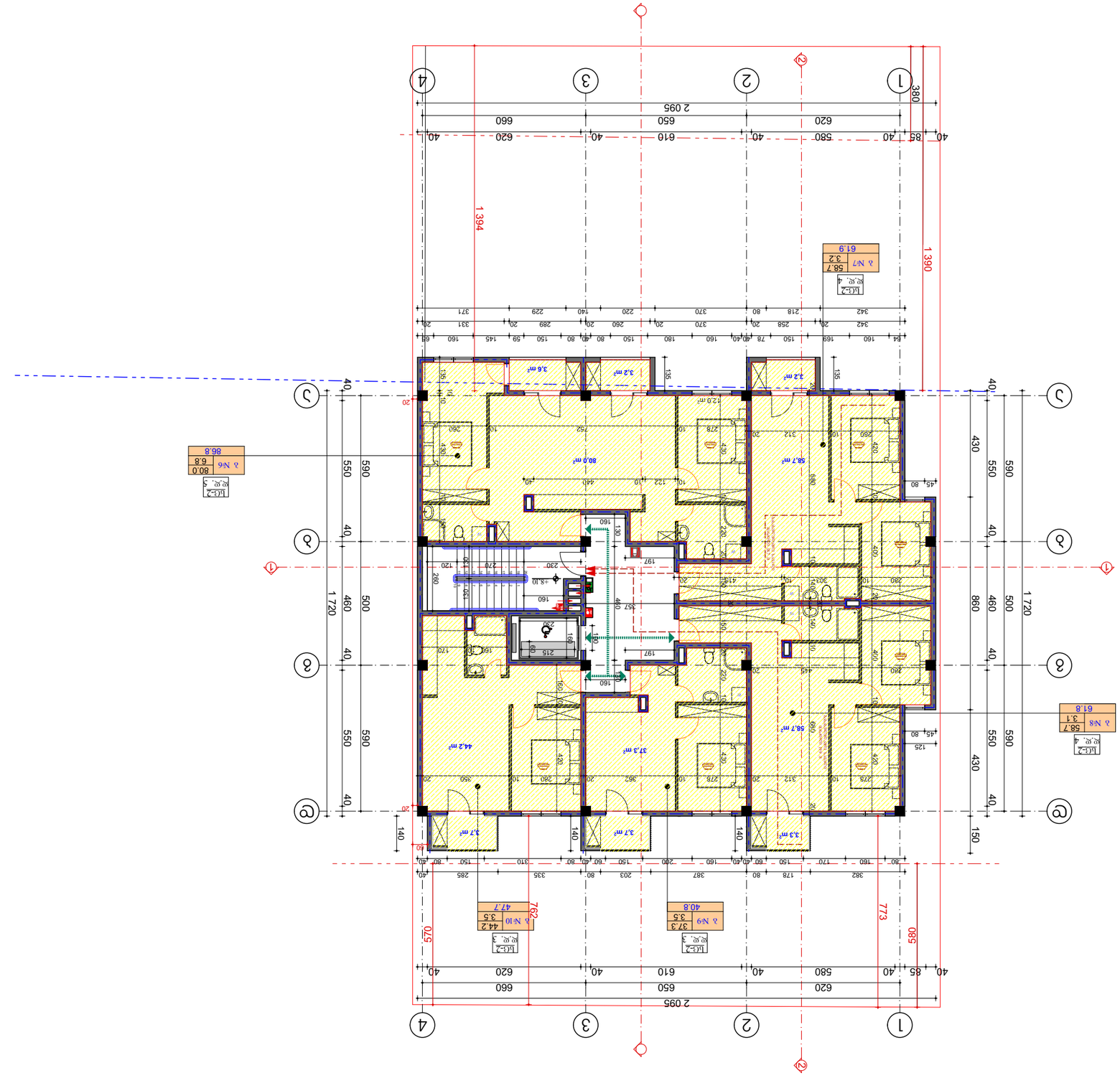

Изменение	А-3	Формат
Дата: 2019 г.		Лист №

Наименование документации

Архитектурно-планировочное решение

1. Все размеры даны в мм, если не указано иное.
2. Все размеры, указанные на чертеже, должны быть проверены на месте строительства.
3. Запрещается использование данного чертежа для производства работ без полного комплекта рабочей документации.

Ведомость рабочих чертежей основного комплекта

Ведомость ссылочных и прилагаемых документов

Обозначение	Наименование	Примечание
АР	Архитектурные решения	
ВК	Внутренние системы водоснабжения и канализации	
ОВ	Отопление, вентиляция и кондиционирование воздуха	
ЭМ	Силовое электрооборудование	
ЭО	Электрическое освещение	
СС	Слаботочные системы	
ГП	Генеральный план	
ПОС	Проект организации строительства	
ПЗ	Пояснительная записка	
ТХ	Технологические решения	
ПБ	Пожарная безопасность	
ОДИ	Мероприятия по обеспечению доступа инвалидов	
ЭЭ	Мероприятия по обеспечению энергетической эффективности	
ОВОС	Охрана окружающей среды	
ОПС	Мероприятия по обеспечению пожарной безопасности	
ТБЭ	Требования к обеспечению безопасной эксплуатации объекта	
ВИО	Мероприятия по обеспечению доступа инвалидов	

Разработал		
Проверил		
Н. контр.		
ГИП		

Стадия	Лист	Листов
Р	0	2–0

ООО "Строительная компания "Альфа-Строй"
Договор № 01/2019 от 15.01.2019 г.

Жилой дом № 35 по ул. Ленина в г. Ростове-на-Дону
Этап 1. Секция 1

Генеральный план
М 1:100

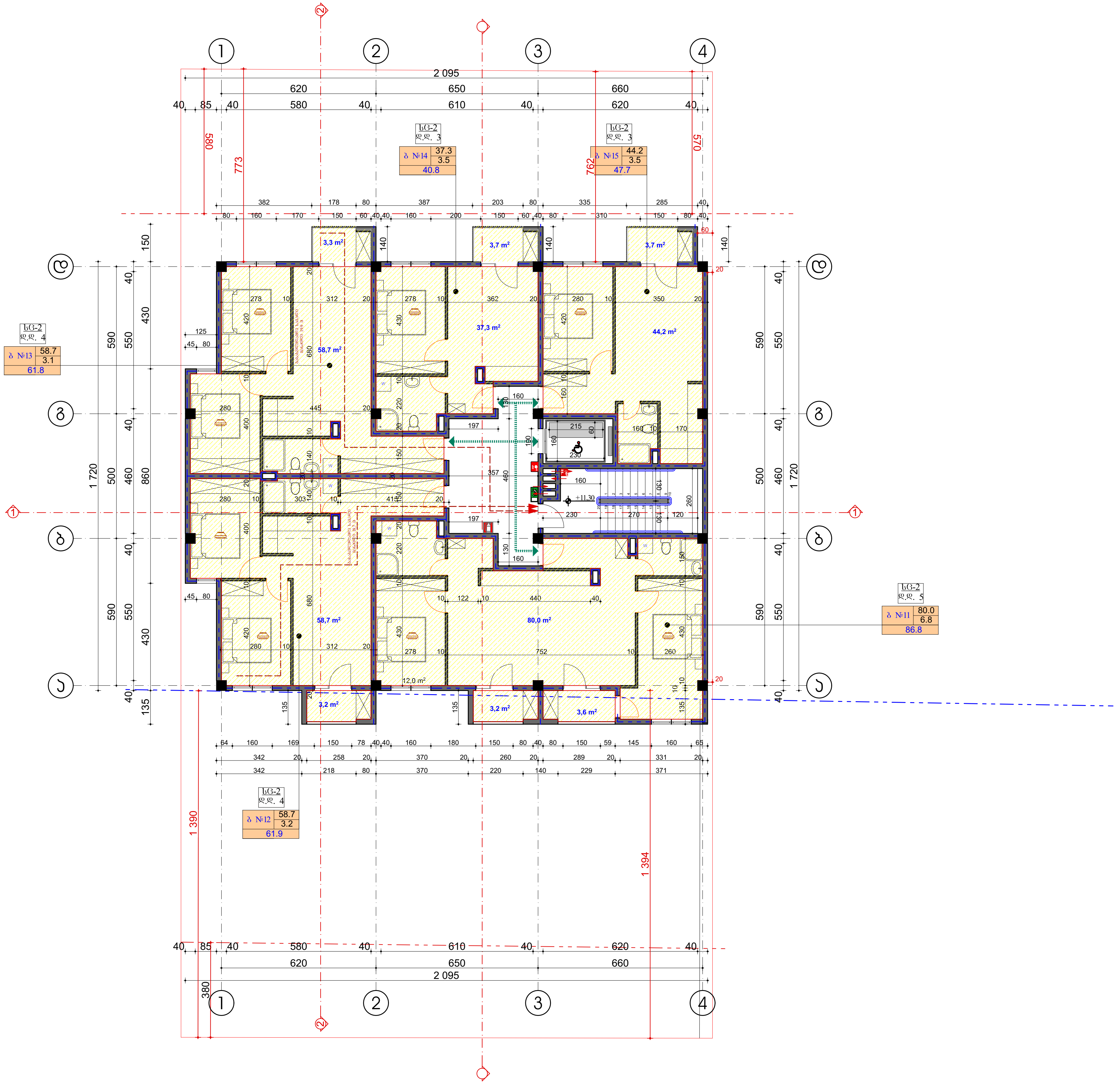

ფორმატი	A-3	თბილისი 2019 წ.
		დაკვეთა №

ტექნიკურ ეკონომიკური მაჩვენებლები

1. ნახაზზე საპროექტო შენობის ნოლი შეესაბამება აბსოლუტურ ნიშნულს
2. ნახაზზე ზომები მოცემულია სანტიმეტრებში
3. ნახაზის ყველა ცვლილება მშენებლობისას შეთანხმებული უნდა იყოს პროექტის ავტორთან

პირობითი ნიშნები

E-06

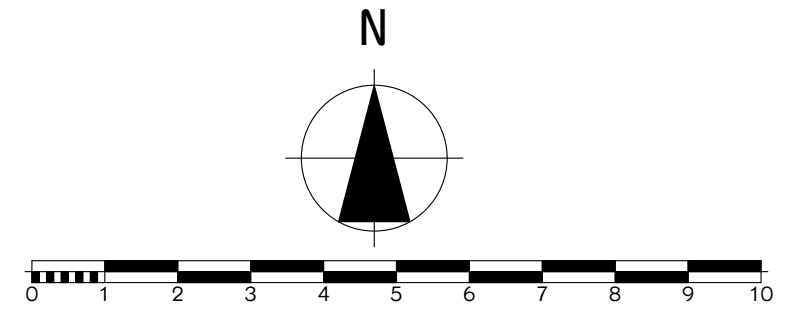

პროექტის სახელწოდება

მრავალბინიანი საცხოვრებელი სახლი არქიტექტურული ნაწილი

ქ. თბილისი სოფ.დიღომი დავარის ქუჩა №35
სკ. 01.72.14.036.118

შ.პ.ს. "კრეატივ ქონსთრაქშენ" ს/კ 405238899	ქ.თბილისი ბლდანი II მკ.რ. №81 ტელ. 591 01 83 73

თანამდებობა	გვარი	ხელმოწერა	თარიღი
ტექნიკური დირექტორი	თ.შანიძე		
პროექტის ავტორები	ვ.იობიძე		
მასშტაბი:	1:100	გეგმა +11.30 ნიშნულზე	

სტადია	ფურცლები	ფურცელი
პროექტი	0	ა-0

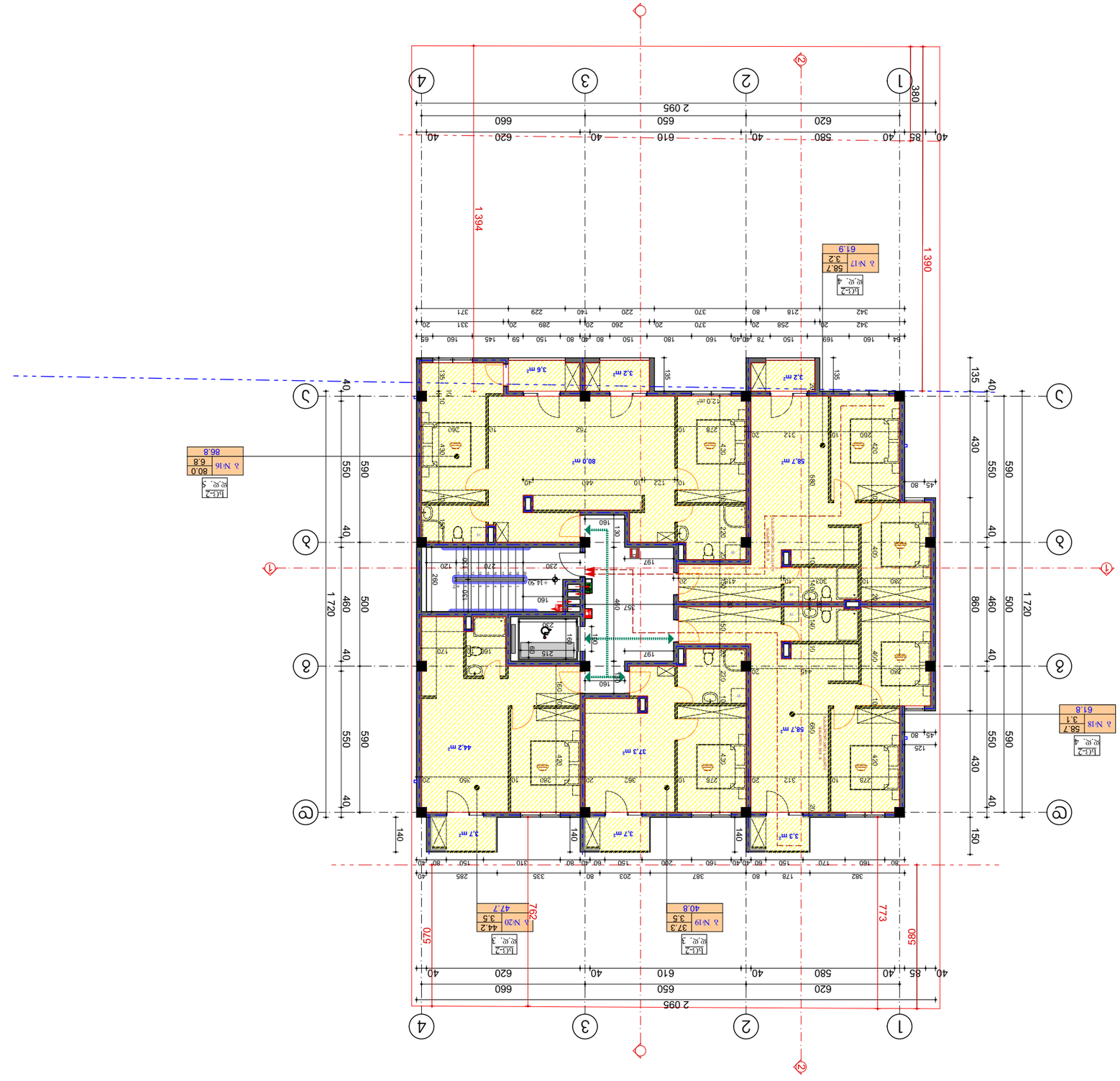

E-06

N

0 1 2 3 4 5 6 7 8 9 10

Экспликация помещений

Архитектурные решения

Изм.	Кол.уч.	Лист
Н.контр.		
ГИП		
Разработал		

Стадия	Лист	Листов
Р	1	1

ООО "Архитектурное бюро "Ковчег"
г. Ростов-на-Дону, ул. Ленина, 53
тел. (863) 291-01-83

Масштаб:	1:100
Формат	А3
Дата печати	14.05.2019

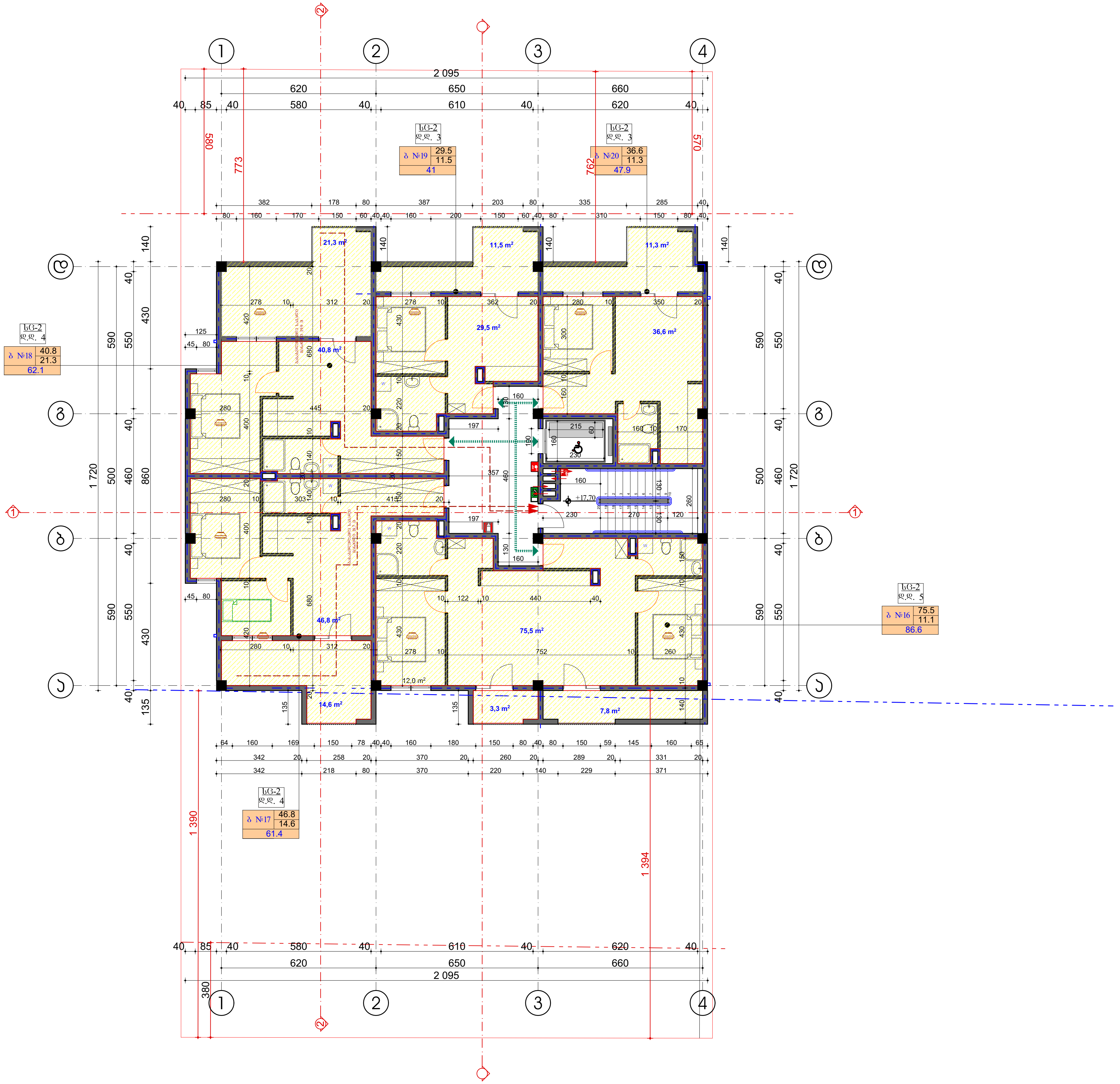

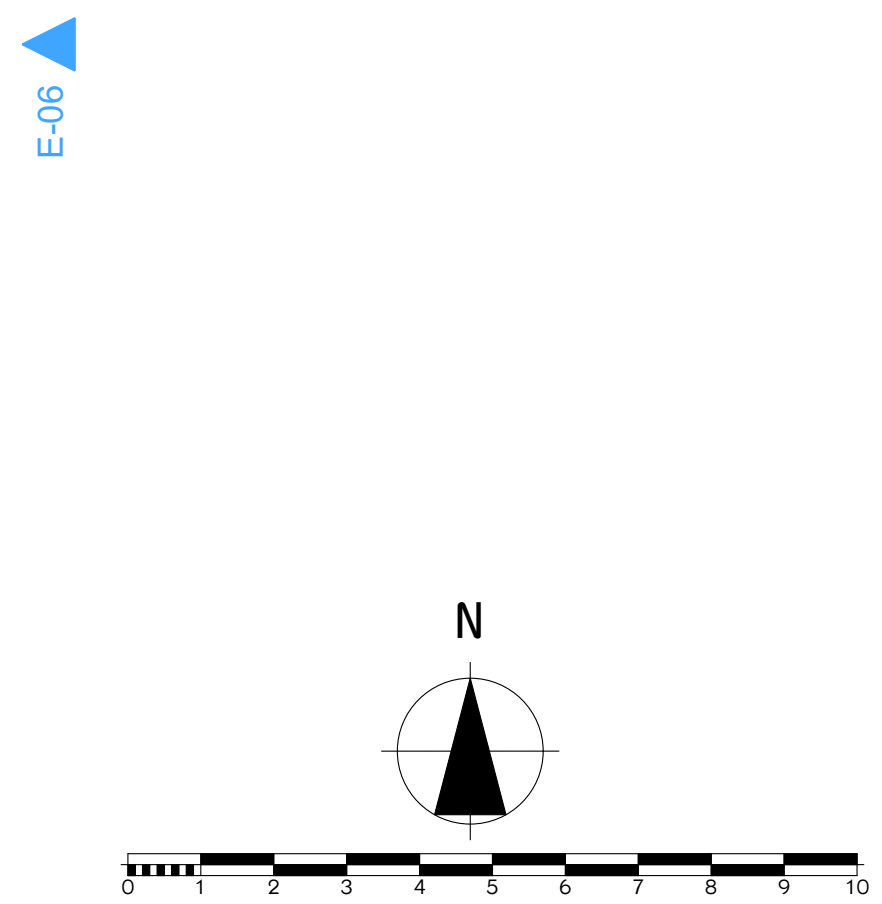

ფორმატი	A-3	თბილისი 2019 წ.
		დაკვეთა №

ტექნიკურ ეკონომიკური მაჩვენებლები

1. ნახაზზე საპროექტო შენობის ნოლი შეესაბამება აბსოლუტურ ნიშნულს
2. ნახაზზე ზომები მოცემულია სანტიმეტრებში
3. ნახაზის ყველა ცვლილება მშენებლობისას შეთანხმებული უნდა იყოს პროექტის ავტორთან

პირობითი ნიშნები

პროექტის სახელწოდება

მრავალბინიანი საცხოვრებელი სახლი
არქიტექტურული ნაწილი

ქ. თბილისი სოფ.დიღომი დავარის ქუჩა №35
ს.კ. 01.72.14.036.118

შ.პ.ს. "კრეატივ კონსტრაქშენ" ს/კ 405238899		ქ.თბილისი ბლდანი II მკ.რ. №81 ტელ. 591 01 83 73	
თანამდებობა	გვარი	ხელმოწერა	თარიღი
ტექნიკური დირექტორი	თ.შანიძე		
პროექტის ავტორები	ვ.იობიძე		
		გეგმა +17.70 ნიშნულზე	
მასშტაბი:	1:100		
სტადია		ფურცლები	ფურცელი
პროექტი		0	ა-0

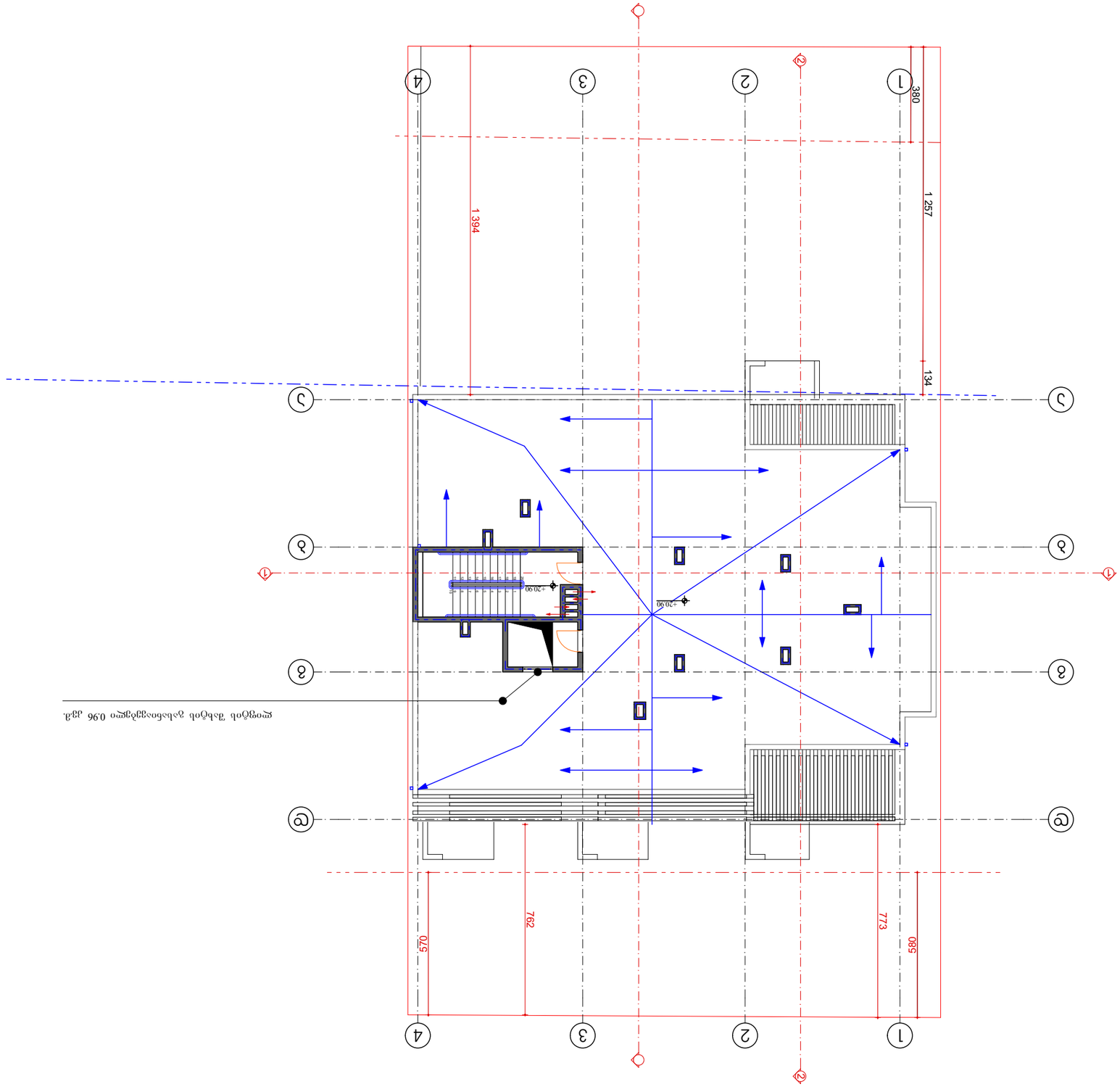

Дверь, ворота, открывающиеся на 0,96 м. и более

Изм.	Кол.уч.	Лист	№ док.
Гл.инж. проекта			
Нач. отдела			
Гл.спец.			
Н.контр.			
Разработал			

Стадия: Р | Лист: 1 | Листов: 1

ООО "Газпромнефть-Оренбург"

Площадка ГПЗ-1 Оренбургского месторождения. Этап 2

Реконструкция установки АВТ-6 с блоком ЭЛОУ

Архитектурные решения. Разрез 1-1

Инв. № подл. | Подпись и дата | Взам. инв. №

Формат А3

Копировал

Изм.	Кол.уч.	№ док.
Подпись		
Дата		

Согласовано

Инв. № подл. | Подпись и дата | Взам. инв. №

Разработано в программном комплексе AutoCAD 2019 г.

Примечания:

1. Конструкции выполнить в соответствии с требованиями СП 70.13330.2012 "Несущие и ограждающие конструкции" Актуализированная редакция СНиП 3.03.01-87.
2. Конструкции выполнить в соответствии с требованиями СП 48.13330.2011 "Организация строительства" Актуализированная редакция СНиП 12-01-2004.
3. Конструкции выполнить в соответствии с требованиями СП 16.13330.2011 "Стальные конструкции" Актуализированная редакция СНиП II-23-81*.

Условные обозначения:

Наименование	Обозначение
Ось здания	
Ось конструкции	
Ось симметрии	
Ось колонны	
Ось стены	
Ось балки	
Ось фермы	
Ось ригеля	
Ось подкрановой балки	
Ось связи	
Ось прогона	
Ось фундамента	
Ось ферменной балки	
Ось ферменной балки	
Ось ферменной балки

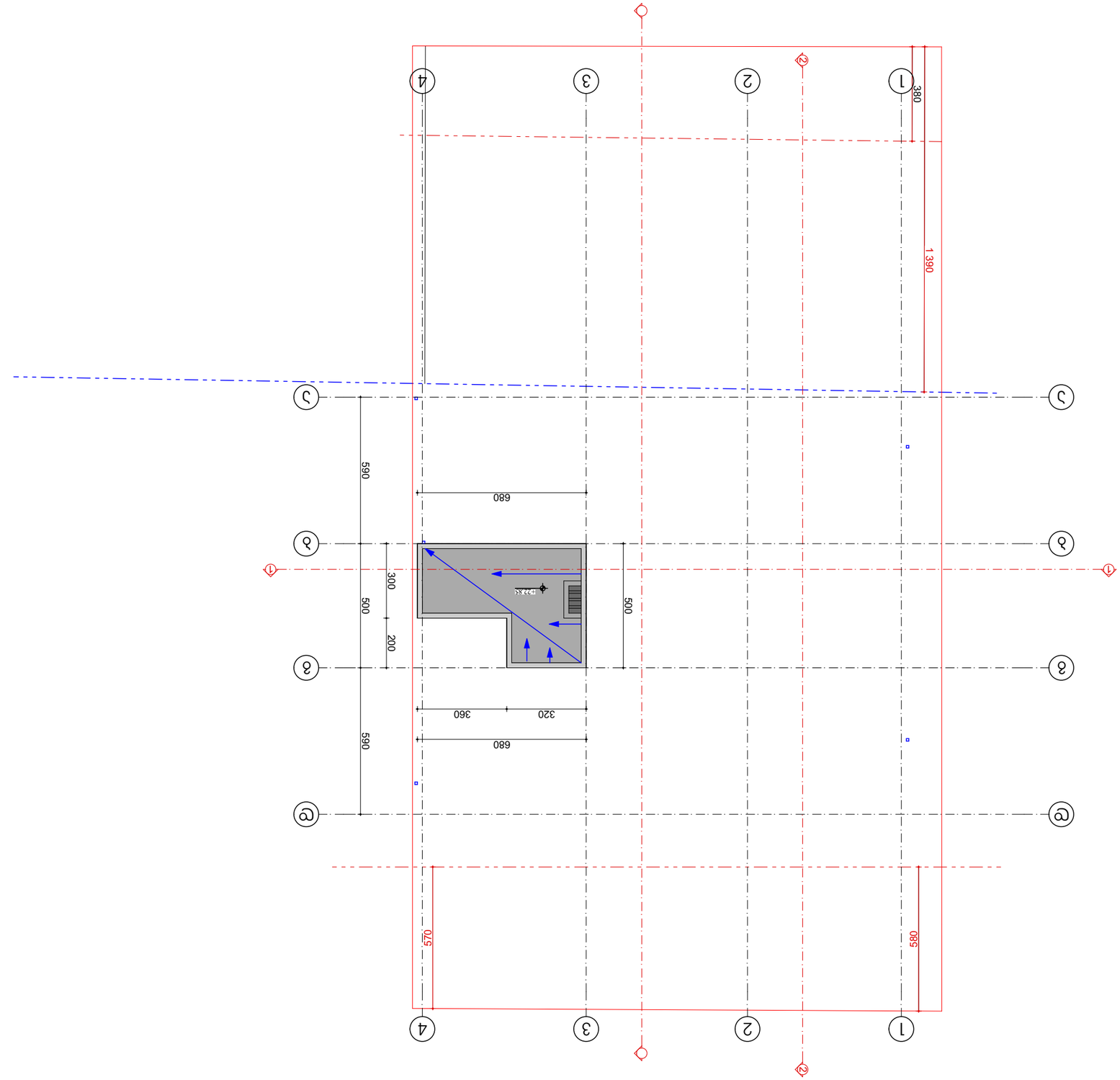

Масштаб:	1:100
Формат листа	А-3
Дата:	01.09.2019 г.
Лист №	5

Ситуационный план

Ситуационный план благоустройства территории

Ситуационный план выполнен в системе координат 1963 года

Ситуационный план выполнен в системе высот Балтийская 1977 года

Ситуационный план выполнен в масштабе 1:100

Ситуационный план выполнен по материалам топографической съемки, выполненной ООО "Геодезия" в 2019 году

შენობა-ნაგებობის უსაფრთხოების წესებთან შესაბამისობის ანალიზი

გამოყენებული წესები - **„შენობა-ნაგებობის უსაფრთხოების წესები“**

ჩამოთვალეთ შენობის დაკავებულებები და აღწერეთ თითოეული გამოყენება	
სწ-2 (311.3) სასაწყობო ჯგუფი,	1 სართული
დს (312.1) სამხმარე ჯგუფი	1 სართული
სც-2 (310.4) საცხოვრებელი ჯგუფი.	2, 3, 4, 5, 6 სართულებზე

კონსტრუქციის ტიპი:	
განსაზღვრეთ კონსტრუქციის ტიპი ახალი შენობისთვის: მაგალითი: II-A, II-B, V-A, V-B	**I-B** ტიპი

სიმაღლის შეზღუდვები ცხრილი 503 -ის მიხედვით		
დაკავებულობები	**დასაშვები სართულიანობა**	**შემოთავაზებული სართულიანობა**
სასაწყობე ჯგუფი: სწ-2	11	1
დამხმარე ჯგუფი: დს	5	1
საცხოვრებელი ჯგუფი: სც-2	11	5
	დასაშვები	**შემოთავაზებული**
საერთო სიმაღლე =	48,8	23.15
მიწის ზემოთ სართულის რაოდენობა =	11	6

ფართობის შეზღუდვები ცხრილი 503 -ის მიხედვით		
დაკავებულობები	**დასაშვები ფართობი**	**შემოთავაზებული ფართობი**
სასაწყობე ჯგუფი: სწ-2	7340	161.4
დამხმარე ჯგუფი: დს	3300	12.6
საცხოვრებელი ჯგუფი: სც-2	შეუზღუდავი	1503.8
იატაკის საერთო ფართობი =	**1677.8**	
იატაკების რაოდენობა =	**6**	
შენობის საერთო ფართობი სართულების გარე პერიმეტრებით =	2280	

გარე კედლის ცეცხლმედეგობისა და ღიობისადმი მოთხოვნები ცხრილების 602-ის და 705.8 -ის მიხედვით									
გარე კედელი	**ხანძარსაწინააღმდეგო მანძილი** (მეტრი)	**ცეცხლმედეგობის ხარისხი** (საათი)		**კედლის ღიობების ფართობი** (კედლის %)					
		მოთხოვნილი	**გათვალისწინებული**	**დასაშვები**			**გათვალისწინებული**		
				დაცული	**დაუცველი საშხეფებით**	**დაუცველი**	**დაცული**	**დაუცველი საშხეფებით**	**დაუცველი**
4-1 ფასადი	7.62	0	2	შეუზღუდავი	შეუზღუდავი	შეუზღუდავი	-	-	კი
A-D ფასადი	0.20	2	2	დაუშვებელი	დაუშვებელი	დაუშვებელი	-	-	-
1-4 ფასადი	>9	0	2	შეუზღუდავი	შეუზღუდავი	შეუზღუდავი	-	-	კი
D-A ფასადი	0.17	2	2	დაუშვებელი	დაუშვებელი	დაუშვებელი	-	-	-

ხანძრისაგან დაცვის სისტემებისადმი მოთხოვნები							
დაკავებულობები/სივრცეები/გასასვლელი საშუალებები	ავტოსაშხეფი სისტემა	ალტერნატიული ავტომატური ცეცხლსაქრობი სისტემები	ხელით სამართავი სახანძრო განგაშის სისტემები	სახანძრო მილდგარების სისტემები	კვამლის საკონტროლო სისტემები	ხელის ცეცხლმაქრები	საავარიო განგაშის სისტემები
სწ-2	კი	-	კი	-	-	კი	-
სც-2	-	-	-	-	-	-	-
დს	-	-	-	-	-	-	-
დერეფნები	-	-	კი	-	-	კი	-
კიბის უჯრედები	-	-	-	კი	-	-	-
ლიფტი	-	-	-	-	კი	-	-
სახანძრო-სამაშველო სამსახურის მიერ გამოსაყენებელი მისაერთებლები				კი			

განიავების მოთხოვნა		
დაკავებულობები/სივრცეები/გასასვლელი საშუალებები	ბუნებრივი განიავება	ხელოვნური განიავება
სწ-2	კი	კი
სც-2	კი	
დს		კი
დერეფნები		კი
კიბის უჯრედები		კი
ლიფტი		კი

თითოეული სართულიდან გასასვლელი საშუალება										
სართულები	დაკავებულობა და დაკავებულობის დატვირთვის ჯამური მაჩვენებელი	მოთხოვნილი გასასვლელების/გასასვლელთან მისადგომის რაოდენობა	გათვალისწინებული გასასვლელების/ გასასვლელთან მისადგომის რაოდენობა და ტიპი	გასასვლელი საშუალებების სიგანე					
				გზა-კიბეები		დერაფანი,		გასასვლელის გზა-კარი	
				მოთხოვნილი	გათვალისწინებული	მოთხოვნილი	გათვალისწინებული	მოთხოვნილი	გათვალისწინებული
1 სართული	11	1	1	1,1	1,1	-	-	0.82	0,82
2 სართული	20	1	1	1,1	1,1	1,2	1,6	0.82	0.82
3 სართული	20	1	1	1,1	1,1	1,2	1,6	0.82	0.82
4 სართული	20	1	1	1,1	1,1	1,2	1,6	0.82	0.82
5 სართული	20	1	1	1,1	1,1	1,2	1,6	0.82	0.82
6 სართული	20	1	1	1,1	1,1	1,2	1,6	0.82	0.82

წყალსადენი სისტემის ფიქსირებული მოწყობილობების რაოდენობა-საცხოვრებელი ჯგუფი სც-2 და სც-3 ქვეჯგუფები ცხრილი 1602.1-ის მიხედვით											
სართულები	საცხოვრებელი ერთეული	ფიქსირებული მოწყობილობები									
		უნიტაზი (ერთ საცხოვრებელ ერთეულზე)		ტუალეტის ხელსაბანები (ერთ საცხოვრებელ ერთეულზე)		აბაზანა/შხაპი (ერთ საცხოვრებელ ერთეულზე)		სამზარეულოს ნიჟარა (ერთ საცხოვრებელ ერთეულზე)		ავტომატური სარეცხი მანქანის მისაერთებელი	
		მოთხოვნილი	გათვალისწინებული	მოთხოვნილი	გათვალისწინებული	მოთხოვნილი	გათვალისწინებული	მოთხოვნილი	გათვალისწინებული	მოთხოვნილი	გათვალისწინებული
2, 3, 4, 5, 6 სართულები	25	1	1	1	1	1	1	1	1	1	1