:

ი/მ "გიორგი ტივაძე"

ს/კ 01021002814, tkeproeqti@gmail.com, მობ: 571 900030

მწვანე ნარგავების ხარისხობრივი შეფასების საექსპერტო დასკვნა

ქ.თბილისი 16 მაისი 2020 წ.

მისამართი:
ქალქი თბილისი, ქუჩა გორგასალი, N 73 ;

საკადასტრო კოდი:
01.18.06.019.070;

ფართობი:
3342.00 კვ.მ;

მესაკუთრეები:
შპს „სოლიკო" , ID ნომერი:404549182;

საექსპერტო ობიექტის ზოგადი მდგომარეობის აღწერა-შეფასება/კვლევის მეთოდი:

საკვლევი ობიექტის რელიეფი ვაკეა. აღწერა -შეფასება მოხდა ვიზუალური დათვალიერებით. საექსპერტო დასკვნას თან ახლავს არსებული სიტუაციური ფოტოსურათები.

:

ცხრილი№1

№	სახეობა	სასიცოცხლო ფორმა	D (ფს.ყ. 10სმ-ზე)	მცენარის ზოგადი მდგომარეობა	შენიშვნა
1	ხემყრალა (Ailanthus altissima)	ხე	8	ჯანსაღი	ექვემდებარება გადარგვას
2	ხემყრალა (Ailanthus altissima)	ხე	7	ჯანსაღი	ექვემდებარება გადარგვას
3	ხემყრალა (Ailanthus altissima)	ხე	4	ჯანსაღი	ექვემდებარება გადარგვას
4	ხემყრალა (Ailanthus altissima)	ხე	6	ჯანსაღი	ექვემდებარება გადარგვას
5	ხემყრალა (Ailanthus altissima)	ხე	10	ზეხმელი	მოჭრა
6	ხემყრალა (Ailanthus altissima)	ხე	17	ჯანსაღი	ორკაპი ექვემდებარება გადარგვას
7	ხემყრალა (Ailanthus altissima)	ხე	22	ჯანსაღი	ორკაპი ექვემდებარება გადარგვას
8	ხემყრალა (Ailanthus altissima)	ხე	18	ჯანსაღი	ორკაპი ექვემდებარება გადარგვას
9	ხემყრალა (Ailanthus altissima)	ხე	8	ჯანსაღი	ექვემდებარება გადარგვას
10	ხემყრალა (Ailanthus altissima)	ხე	10	ჯანსაღი	ექვემდებარება გადარგვას
11	ხემყრალა (Ailanthus altissima)	ხე	11	ჯანსაღი	ნაბარტყით ექვემდებარება გადარგვას
12	ხემყრალა (Ailanthus altissima)	ხე	23	ჯანსაღი	ექვემდებარება გადარგვას
13	აკაკი (Celtis caucasica)	ხე	14	ჯანსაღი	სამღეროიანი ექვემდებარება გადარგვას
14	ხემყრალა (Ailanthus altissima)	ხე	14	ჯანსაღი	ექვემდებარება გადარგვას
15	ხემყრალა (Ailanthus altissima)	ხე	10	ჯანსაღი	ექვემდებარება გადარგვას

:

16	გლედიჩია (Gleditsia triacanthos)	ხე	6	ჯანსაღი	ექვემდებარება გადარგვას
17	თელა (Ulmus foliaceae Galib)	ხე	4	ჯანსაღი	ექვემდებარება გადარგვას
18	ხემყრალა (Ailanthus altissima)	ხე	12	ჯანსაღი	ექვემდებარება გადარგვას
19	ხემყრალა (Ailanthus altissima)	ხე	12	ჯანსაღი	ექვემდებარება გადარგვას
20	კვიდო (Ligustrum vulgare.)	ბუჩქი	1.0-3.0	ჯანსაღი	მრავალღეროიანი ექვემდებარება გადარგვას
21	კვიდო (Ligustrum vulgare.)	ბუჩქი	1.0-3.0	ჯანსაღი	მრავალღეროიანი ექვემდებარება გადარგვას
22	თელა (Ulmus foliaceae Galib)	ხე	5	ჯანსაღი	ექვემდებარება გადარგვას
23	მარაოსებრი პალმა (Trachycarpus excelsus)	ხე	13	ჯანსაღი	ექვემდებარება გადარგვას
24	ჰიმალაური კედარი (Cedrus deodara)	ხე	116	ჯანსაღი	
25	მარაოსებრი პალმა (Trachycarpus excelsus)	ხე	18	ჯანსაღი	ექვემდებარება გადარგვას
26	აკაკი (Celtis caucasica)	ხე	27	ჯანსაღი	ექვემდებარება გადარგვას
27	ტუია (Thuja)	ბუჩქი	1.0-4.0	ჯანსაღი	მრავალღეროიანი ექვემდებარება გადარგვას
28	თელა (Ulmus foliaceae Galib)	ხე	22	ჯანსაღი	ექვემდებარება გადარგვას
29	კვიდო (Ligustrum vulgare.)	ბუჩქი	13	ჯანსაღი	ექვემდებარება გადარგვას
30	დიადი ბოყვი (Acer pseudoplatanus)	ხე	18	ჯანსაღი	ექვემდებარება გადარგვას
31	იაპონური სოფორა (Sophora Japonica L)	ხე	40	ხმობადი	გადაბელილი
32	შავი ფიჭვი (Pinus nigra)	ხე	60	ჯანსაღი	

:

33	კვიდო (Ligustrum vulgare.)	ხე	28	ჯანსაღი	ექვემდებარება გადარგვას
34	კვიდო (Ligustrum vulgare.)	ხე	19	ჯანსაღი	ორკაპი ექვემდებარება გადარგვას
35	თელა (Ulmus foliaceae Galib)	ხე	80	ჯანსაღი	
36	თუთა (Morus alba)	ხე	36	ჯანსაღი	ექვემდებარება გადარგვას
37	კვიდო (Ligustrum vulgare.)	ხე	30	ჯანსაღი	ექვემდებარება გადარგვას
38	თუთა (Morus alba)	ხე	29	ჯანსაღი	ექვემდებარება გადარგვას
39	შავი ფიჭვი (Pinus nigra)	ხე	82	ჯანსაღი	
40	მაგნოლია (Magnolia grandiflora)	ხე	18	ჯანსაღი	ორკაპი ექვემდებარება გადარგვას
41	ტუია (Thuja)	ბუჩქი	1.0-3.0	ჯანსაღი	მრავალღეროიანი ექვემდებარება გადარგვას
42	კვიდო (Ligustrum vulgare.)	ხე	10	ჯანსაღი	ექვემდებარება გადარგვას
43	დიადი ბოყვი (Acer pseudoplatanus)	ხე	16	ჯანსაღი	ექვემდებარება გადარგვას
44	ცხრატყავა (Lonicera)	ბუჩქი	1.0-3.5	ჯანსაღი	მრავალღეროიანი ექვემდებარება გადარგვას
45	თუთა (Morus alba)	ხე	22	ჯანსაღი	ექვემდებარება გადარგვას
46	ცხრატყავა (Lonicera)	ბუჩქი	1.0-3.5	ჯანსაღი	მრავალღეროიანი ექვემდებარება გადარგვას
47	ირმის რქა (Lagerstroemia indica)	ხე	8	ჯანსაღი	ექვემდებარება გადარგვას
48	გლედიჩია (Gleditsia triacanthos)	ხე	31	ჯანსაღი	ექვემდებარება გადარგვას
49	გლედიჩია (Gleditsia triacanthos)	ხე	40	ჯანსაღი	ექვემდებარება გადარგვას
50	გლედიჩია (Gleditsia triacanthos)	ხე	40	ჯანსაღი	ექვემდებარება გადარგვას

:

51	გლედიჩია (Gleditsia triacanthos)	ხე	21	ჯანსაღი	ექვემდებარება გადარგვას
52	ჰორიზონტალური კვიპაროზი (Cupressus sempervirens L. var. horizontalis Mill)	ხე	40	ჯანსაღი	ექვემდებარება გადარგვას

ტერიტორიაზე არსებული ხე–მცენარეების რაოდენობა : 51

ხილკენკროვანი ხე–მცენარეები : -

გადარგვას დაქვემდებარებული ხე–მცენარეები : 44

ხმობადი ხე–მცენარეები : 1

ზეხმელი ხე–მცენარეები : 1

კერძოდ:

იხ.ცხრილი№1

1.მარადმწვანე წიწვოვანი ხე-მცენარე 4 ძირი:

1ძირი(№24) - ჰიმალაური კედარი (Cedrus deodara);

2ძირი(№ 32, 39) - შავი ფიჭვი (Pinus nigra);

1ძირი(№ 52) -ჰორიზონტალური კვიპაროზი (Cupressus sempervirens L. var. horizontalis Mill).

2. მაღალი ღირებულების ჯგუფის ფოთლოვანი ხე-მცენარე 2 ძირი:

2ძირი(№ 36, 45) -თუთა(Morus alba).

:

3. იაფი ღირებულების ჯგუფის ფოთლოვანი ხე-მცენარე 39 ძირი:

16ძირი(№1, 2, 3, 4, 5, 6., 7, 8, 9, 10, 11, 12, 14, 15, 18, 19) - ხემყრალა(Ailanthus altissima);

2ძირი(№ 13, 26) - აკაკი(Celtis caucasica);

5ძირი(№ 16, 48, 49, 50, 51) - გლედიჩია (Gleditsia triacanthos);

4ძირი(№ 17, 22, 28, 35) - თელა(Ulmus foliaceae Galib);

2ძირი(№ 23, 25) - მარაოსებრი პალმა(Trachycarpus excelsus);

2ძირი(№ 30, 43) - დიადი ბოყვი(Acer pseudoplatanus);

1ძირი(№ 31) - იაპონური სოფორა (Sophora Japonica L);

5ძირი(№ 33, 34, 37, 38, 42) - კვიდო(Ligustrum vulgare.);

1ძირი(№ 40) - მაგნოლია(Magnolia grandiflora);

1ძირი(№ 47) - ირმის რქა (Lagerstroemia indica).

4. ბუჩქი 7 ძირი:

2ძირი(№ 27, 41) - ტუია(Thuja);

3ძირი(№ 20, 21, 29) - კვიდო(Ligustrum vulgare.);

2ძირი(№ 44, 46) - ცხრატყავა (Lonicera).

25 სმ-ზე ნაკლები დიამეტრის ჯანსაღი ხეების გადარგვა:

გადარგვა უნდა მოხდეს არასავეგეტაციო პერიოდში შესაბამისი აგროტექნიკური ღონისძიებების გათვალისწინებით და უსაფრთხოების პირობების სრული დაცვით. ხის გადარგვამდე უნდა მოხდეს კომის ფიქსირება ჯვალოში ან ბადეში.

:

დასარგავი ორმოს სიდიდე დამოკიდებულია მცენარის გაბარიტებზე და ასაკზე. სარგავი ორმოს სიგრძე და სიგანე 90 სმ-ით, ხოლო სიღრმე 20- 25 სმ-ით მეტი უნდა იყოს ხის კომზე. კომსა და ორმოს შორის სივრცე უნდა შეივსოს ნაყოფიანი ნიადაგის ნაზავით , რომელთა შემადგენლობა განისაზღვრება ინდივიდუალურად. სარგავი ორმოს ფსკერი უნდა გაფხვიერდეს 10-15 სმ. სიღრმეზე, შემდეგ კი მოხდეს 20-25 სმ სისქის ნაყოფიერი ნიადაგის შეტანა. ხე სარგავ ორმოში უნდა მოთავსდეს განსაკუთრებული სიფრთხილით ,რათა დარგვის დროს არ დაიშალოს მიწის კომი. არ დაზიანდეს მცენარის ღერო , ფესვთასისტემა და ვარჯი. ხის დარგვის შემდეგ აუცილებელია ღეროს დაფიქსირება რამოდენიმე მხრიდან , რომელიც განისაზღვრება ინდივიდუალურად ხის სიდიდიდან გამომდინარე. სარგავ ორმოში იყრება მიწის ნაზავი და იტკეპნება, ხოლო დარგული ხის ირგვლივ უნდა გაკეთდეს სარწყავი ჯამი და მოხდეს მისი მულჩირება. ხის დარგვის შემდგომ უნდა მოხდეს მისი მორწყვა სრულ გაჯირჯვებამდე.

ხის მოვლა უზრუნველყოფილი უნდა იყოს გადარგვიდან 3 წლის განმავლობაში. ხის გადარგვის შემდგომ მაისიდან სექტემბრის ჩათვლით უნდა მოხდეს მცენარის მორწყვა არანაკლებ ორჯერ. ზამთრის თბილ და მშრალ პერიოდში (ასეთის არსებობის შემთხვევაში) ხის მორწყვა უნდა ჩატარდეს თვეში ერთჯერ. თითოეული მცენარისთვის წყლის ოდენობა დამოკიდებულია გადარგული მცენარის გაბარიტებზე და ასაკზე და უნდა შეადგენდეს არანაკლებ 150 ლიტრს (მორწყვის კალენდარი და ჯერადობა განისაზღვრება ინდივიდუალურად) . მორწყვის საუკეთესო დროა დილით 11-12 საათამდე და საღამოს 8 საათის შემდეგ.

დარგვის შემდეგ სამი წლის განმავლობაში თვეში ერთჯერ უნდა განახლდეს სარწყავი ჯამები, მოხდეს მიწის გაფხვიერება , სარეველა ბალახებისგან გაწმენდა. ფოთლოვანი ხის შემთხვევაში ფესვის ყელიდან ამონაყრის მოცილება. ხის დარგვის პირველი წლიდანვე საჭიროა ჩატარდეს დარგულ მცენარეზე დავადებების და მავნებლების წინააღმდეგ ჩასატარებელი ღონისძიებები სპეციალისტის მიერ მომზადებული ინსტრუქციით.

:

ხის გადარგვის მეორე წელს, ადრე გაზაფხულზე ,(ვეგეტაციის დაწყებამდე) სარწყავ ჯამებში უნდა მოხდეს სერტიფიცირებული მინერალური და ბიოლოგიური სასუქების შეტანა და მორწყვა. სასუქების შეტანა უნდა განმეორდეს მცენარის დარგვიდან მესამე წელს.(შესატანი სასუქების რაოდენობა განისაზღვრება ინდივიდუალურად) დარგვიდან სამი წლის შემდეგ მცენარეს უნდა მოეხსნას ხის დასაფიქსირებელი საშუალებები.

ექსპერტი: 

გიორგი ტივაძე


















198


199








24






























12


13


15






48
49


50


52

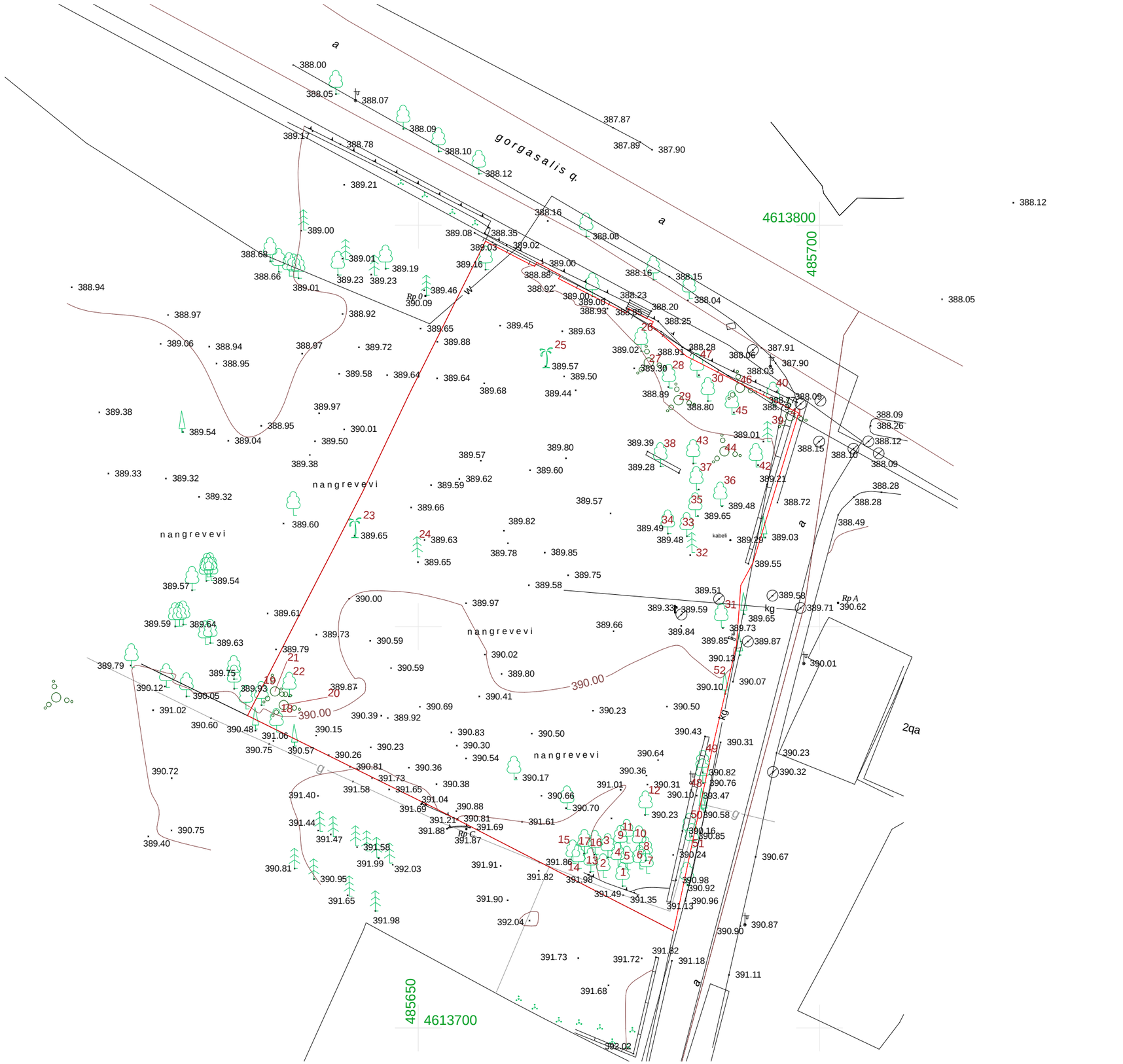

gorgasalis q.
nangrevevi
nangrevevi
nangrevevi
nangrevevi
kabeli
2qa
4613800
485700
485650
4613700

xe-nargavi # 1, 2, 3, 4, 6, 7, 13, 14, 15, 16, 17, 18, 19, 20, 21, 22 da 38
(aRniSnuli xe-nargavebi kvlevis Sesabamisad eqvemdebareba gadargvas)
gadairgveba SemdgomSi damuSavebuli dendrologiuri proeqtis Sesabamisad
(saproeqto teritoriis gasamwvanebel arealSi);

xe-nargavi # 5
(aRniSnuli xe-nargavebi kvlevis Sesabamisad eqvemdebareba moWras)
moiWreba;

xe-nargavi # 8, 9, 10, 11, 12, 23, 24, 25, 26, 27, 28, 29, 30, 31, 32, 33, 34, 35, 36, 37,
39, 40, 41, 42, 43, 44, 45, 46, 47, 48, 49, 50, 51 da 52
SenarCundeba adgilze;

dagarda amisa SemdgomSi damuSavebuli dendrologiuri proeqtis Sesabamisad
moxdeba teritoriaze saWiro raodenobis xe-nargavebis da gazonis mowyoba;


1
sarT.
1
sarT.
gorgasliskuca
12
sarTuli
14
sarTuli
1
sarT.
2
sarT.
1
sarT.
1
sarT.
1
sarT.
1
sarT.
1
sarT.
388.00
388.05
388.07
387.87
389.17
388.09
389.21
388.16
389.00
389.08
388.08
4613800
485700
389.01
389.19
388.68
388.66
389.23
389.23
389.46
388.92
389.65
389.45
389.63
388.94
388.97
389.72
388.95
389.58
389.50
389.97
388.95
390.01
389.04
389.50
389.38
389.60
389.65
389.54
390.00
389.63
389.73
389.79
389.59
389.87
390.59
390.00
390.39
390.48
390.15
390.75
390.57
390.26
390.23
390.64
390.36
390.81
390.95
391.65
391.98
392.04
391.73
391.72
391.18
391.11
391.68
392.02
391.40
391.58
391.69
391.44
391.47
391.88
391.87
391.99
392.03
391.91
391.82
391.90
388.89
388.80
388.28
387.91
388.06
388.03
388.09
388.26
388.12
388.15
388.10
388.09
388.28
388.72
388.49
389.03
389.55
389.58
389.71
390.62
389.84
389.85
389.87
390.07
390.10
390.50
390.43
390.31
390.67
390.90
390.87
390.32
390.92
390.96
390.98
390.85
390.16
390.58
390.47
390.38
390.82
390.76
390.24
389.51
389.33
389.59
389.65
389.73
389.62
389.55
389.48
389.65
389.44
389.41
389.22
389.03
388.15
388.10
388.09
388.28
388.49
388.12
388.26
388.09
388.05
388.04
388.20
388.25
388.23
388.28
388.06
388.03
388.09
388.08
388.06
388.01
388.24
388.26
388.28
388.72
388.48
388.49
388.28
388.72
388.48
389.65
389.41
389.44
389.62
389.55
389.51
389.58
389.71
389.65
389.73
389.84
389.85
389.87
390.07
390.10
390.50
390.43
390.31
390.67
390.90
390.87
390.32
390.92
390.96
390.98
390.85
390.16
390.58
390.47
390.38
390.82
390.76
390.24
391.01
391.10
391.35
391.13
391.47
391.51
391.61
391.27
391.24
391.72
391.18
391.11
391.68
392.02
391.73
391.82
391.91
391.99
392.03
391.81
391.65
391.98
392.04
391.90
391.88
391.87
391.69
391.44
391.47
391.58
391.40
391.58
391.69
391.88
391.87
391.99
392.03
391.91
391.82
391.81
391.95

გადარგვის პროექტი

თარიღი: 14. 09. 2020წ
მისამართი: ქალქი თბილისი, ქუჩა გორგასალი, N 73 ;
საკადასტრო კოდი: N 01.18.06.019.070;
ფართობი: 3342.00 კვ.მ
დამკვეთი: შპს „სოლიკო“ , ID ნომერი:404549182;
გადასარგავი მწვანე ნარგავების საერთო რაოდენობა: 1

გადასარგავი ხემცენარეების ნუსხა ტაქსაციური მაჩვენებლების და კომის ზომების მითითებით

ცხრილი N 1

რიგ N	ხის N	სახეობა	სასიც ოცხლო ფორმა	ხ კომის სიგან ე სმ	Do დიამე ტრი	H სიმაღ ლე	მდგომარეობა	შენიშვნა
					10სმ-ზე	მ		
1	38	თუთა (Morus alba)	ხე	290	29	6,5	ჯანსაღი	შესაძლებელია გადარგვა

სულ გადარგვას დაექვემდებარება 1 ძირი ხე, კერძოდ: N 38 თუთა Morus alba. მისი გადარგვა შესაძლებელია ქვემოთ მოცემული მეთოდოლოგიით.

მწვანე ნარგავების გადარგვის აგროტექნიკა

• ნიადაგის მომზადება

ნიადაგის მომზადება ხელს უწყობს მისი ფიზიკური და წყლის რეჟიმის გაუმჯობესებას, ტერიტორიაზე გავრცელებული სარეველა მცენარეებისგან, ქვებისგან, სამშენებლო ნარჩენებისგან და სხვ ფართობის განთავისუფლებას. ნიადაგის მომზადება უნდა განხორციელდეს მექანიზებული წესით (სასურველია უახლესი ტექნიკის გამოყენებით) - მოხვნა, გადახვნა, გადაფარცხვა, დაპლანტაჟება. პირველ რიგში უნდა გაიწმინდოს ნაგვისგან, ქვებისგან, ამოიძირკოს ძირკვები და შემდეგ მოხდეს

ორგანული/არაორგანული სასუქის შეტანის გზით ნიადაგის ნაყოფიერების განხორციელება, დარგული მწვანე ნარგავების კარგი ზრდა - განვითარების უზრუნველსაყოფად.

გადარგვის მეთოდოლოგია

• ხე–მცენარის ამოღება:

1. ხის კომის ზომა უნდა განისაზღვროს ფესვის ყელთან არსებული დიამეტრის ზომის არანაკლებ ათმაგი ოდენობის (იხ. ცხრილი N 1) , ხოლო სიღრმე არანაკლებ 1,7 მ. – ის;
2. ხემცენარის გადარგვამდე უნდა მოხდეს მისი კომის ფიქსირება იმ საშუალებებით, რომლებმაც უნდა უზრუნველყონ ხემცენარის კომის შენარჩუნება ტრანსპორტირების პირობებში;
3. ხის ამოღება უნდა მოხდეს განსაკუთრებული სიფრთხილის დაცვით, ფესვთა სისტემის დაზიანების გარეშე;
4. ამოღებისას ღია ფესვთა სისტემა დაუყოვნებლივ უნდა შეიფუთოს ჯვალოს მატერიით, ან სპეციალური ბადით;
5. ამოღებული ხის ტრანსპორტირების შემთხვევაში ჯვალოში ან ბადეში შეფუთულ კომს უნდა გაუკეთდეს სპეციალური დამცავი კონსტრუქცია (ხის ჩარჩოები, ასაწყობი ყუთები, მავთულბადე, მეტალის სხვადასხვა კონსტრუქციები, სპეციალური დასაშლელი ვაზონები, ჭილობი, ბრეზენტი და ა.შ.);
6. მიწის კომის შეფუთვის შემდეგ ხის ღეროზე კეთდება სპეციალურ შალითა, რომელიც დამზადებული შეიძლება იყოს ქეჩის, ბრეზენტის ან ტყავისაგან. ასეთი შალითის დანიშნულებაა დატვირთვის, გადაზიდვის და დარგვის დროს ხის შტამის დაცვა შესაძლო შემთხვევითი დაზიანებისაგან;
7. ამოღებამდე ფოთლოვანი სახეობის ხეებს გაუკეთდეს სხვლა-ფორმირება კერძოდ: 1 ძირი თუთა Morus alba (N 38).
8. ხის ამოღება უნდა განხორციელდეს სპეციალური ამწე მოწყობილობებით, რადგან კომი დაცული იქნას მკვეთრი და ძლიერი დარტყმებისაგან, ვინაიდან გადარგვის პროცესში კომს არ შეექმნას არასასურველი რყევები, რაც გამოიწვევს ფესვების დაგლეჯვას ან მათგან ნიადაგის მოშორებას;

• ხე–მცენარის გადარგვა:

1. გადასარგავ ადგილზე არანაკლებ 5 დღით ადრე ამოღებული უნდა იქნას ორმო;
2. სარგავი ორმოს დიამეტრი სასურველია გაითხაროს 0,5 – 0,9 მ. – ით მეტი, ხოლო სიღრმე 0,2–0,25 მ.–ით მეტი ვიდრე გადასარგავი ხის კომი;
3. ნარგავი უნდა დაირგოს შენობის გარე კედლიდან ან/და მშენებარე ობიექტის საძირკველთან 3 მ-ზე მეტი დაშორებით.
4. ამოღებულ ორმოს ჩაუტარდეს დეზინფექცია ნიადაგის მავნებლების და ნიადაგის პათოგენური სოკოების საწინააღმდეგოდ თანამედროვე პესტიციდების და ფუნგიციდების გამოყენებით. რათა თავიდან იქნას აცილებული რიგი დაზიანებები და დაავადებები, რომელსაც მცენარე იღებს მხოლოდ ნიადაგიდან:

5. კომსა და ორმოს კედლებს შორის სივრცე უნდა შეივსოს ნაყოფიერი ნიადაგის ნაზავით; თითოეულ ორმოში წინასწარ უნდა იქნეს შეტანილი 15-20 კგ. ორგანული სასუქი (გადამწვარი ნაკელი, ტორფნაკელიანი, ტორფდოლომიტიანი და სხვა).
6. სარგავი ორმოს ფსკერი უნდა გაფხვიერდეს 10 – 15 სმ. სიღრმეზე, შემდგომ კი მოხდეს 0,2 – 0,25 მ. სისქის ნაყოფიერი ნიადაგის შეტანა;
7. ჩაირგოს ორმოში ისე, რომ ფესვის ყელი ან ნამყენი ადგილი მიწის ზედაპირიდან 7-10 სმ-ის ზევით უნდა დარჩეს და გამაგრდეს თოკებით 3 მხრიდან.
8. ჩარგვის დროს არ უნდა დაზიანდეს მცენარის ფესვთა სისტემა, ღერო და ვარჯი;
9. ხის მოთავსება ორმოში უნდა განხორციელდეს ხის პირვანდელი სივრცითი ორიენტაციის გათვალისწინებით;
10. ნერგის ირგვლივ უნდა გაკეთდეს სარწყავი ჯამი;
11. ხის დარგვის შემდგომ უნდა მოხდეს ხის მორწყვა ნიადაგის სრულ გაჯირჯვებამდე.

ხე–მცენარის დარგვის შემდგომი მოვლა–პატრონობა:

1. ხის მოვლა უნდა განხორციელდეს დარგვიდან (გადარგვიდან) 3 წლის განმავლობაში;
2. მაისიდან სექტემბრის ჩათვლით თვეში ერთხელ უნდა განხორციელდეს სარწყავი ჯამების გამარგვლა–გაფხვიერება–განახლება;
3. გადარგვიდან მეორე და მესამე წელს, ვეგეტაციის დაწყებამდე, ადრე გაზაფხულზე უნდა განხორციელდეს სერთიფიცირებული მინერალური სასუქების (NPK) შეტანა და მორწყვა;
4. მორწყვა უნდა განხორციელდეს მაისიდან სექტემბრის ჩათვლით კვირაში ერთხელ;
5. დამატებითი მორწყვა უნდა განხორციელდეს წლის გვალვიან პერიოდში, საჭიროების მიხედვით;
6. განსაკუთრებით ინტენსიური რწყვაა სჭირო მცენარეებზე ყლორტებისა და ფოთლების ზრდის დროს.ამიტომ ინტენსიური მორწყვა უნდა დაიწყოს მაისის თვიდან.
7. შესაძლებელია სპეციალური სარწყავი (ავტომატური) სისტემის მოწყობა მცენარის მუდმივი მორწყვის უზრუნველსაყოფად;
8. ხის დარგვისთანავე მცენარეებზე უნდა განხორციელდეს მცენარეთა მავნებელ – დაავადებების წინააღმდეგ გასატარებელი ღონისძიებები;
9. პერიოდულად ჩატარდეს ვარჯის სხვლა–ფორმირების სამუშაოები.

დირექტორი *დავით კობახიძე*

0101, საქართველო, თბილისი, ც. დადიანის ქ. N 7,სავაჭრო ცენტრი ქარვასლა, ოფისი ბ-412, ტელ +995 551 606226
,Apt B-412, N 7 C. Dadiani st, Tbilisi, Georgia, Post Index 0101, Tel: (+995) 551 606226, Email: davitkob@gmail.com

შეზღუდული პასუხისმგებლობის საზოგადოება
ფორესთ კომპანი
Limited Liability Company
Forest Company

N 001/552

14.09.2020წ.

შპს „სოლიკო“ -ს

ID ნომერი:404549182;

გაცნობებთ, რომ შპს ‘ფორესთ კომპანი“ მზადაა განახორციელოს (მისამართი:ქალქი თბილისი, ქუჩა გორგასალი, N 73. საკადასტრო კოდი: N 01.18.06.019.070) თქვენს მიერ მოთხოვნილი 1 ძირი ხის გადარგვა თანდართული მეთოდოლოგიით მცენარის არასავეგეტაციო პერიოდში ქ. თბილისის მუნიციპალიტეტის მერიის გარემოს დაცვის საქალაქო სამსახურის მიერ გაცემული შესაბამისი ნებართვის წარმოდგენის და ხელშეკრულების გაფორმების შემდგომ, კერძოდ, 1 ძირი (N 38) თუთა (Morus alba).

პატივისცემით,
დირექტორი
დავით კობახიძე

0101, საქართველო, თბილისი, ც. დადიანის ქ. N 7,სავაჭრო ცენტრი ქარვასლა, ოფისი ბ-412, ტელ +995 551 606226
,Apt B-412, N 7 C. Dadiani st, Tbilisi, Georgia, Post Index 0101, Tel: (+995) 551 606226, Email: davitkob@gmail.com