საქართველო, თბილისი, ნაძალადევის
რაიონი, გუდამაყრის ქუჩა №4



სარეაბილიტაციო ცენტრი

არქიტექტურული ნაწილი

თბილისი 2020 წ
TBILISI 2020

პირობითი აღნიშვნები:



მიწის ნაკვეთის საკადასტრო საზღვარი

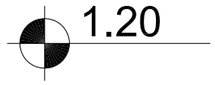

ნიშნული გეგმაზე/ჭრილში/ფასადზე

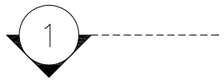

ჭრილის ხაზი



ღერძის ხაზი

ჩრდილოეთის ნიშანი

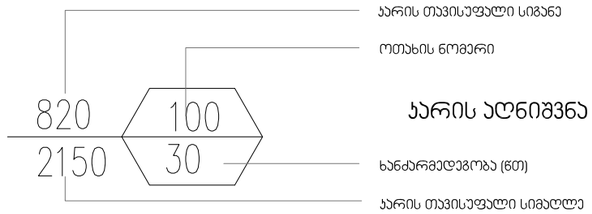

კარის აღნიშვნა



ოთახის/სივრცის აღნიშვნა

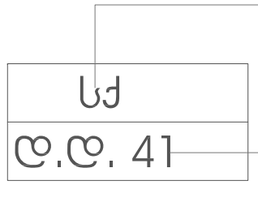

დაკავებულობა

კედლის ცეცხლმედეგობა (ერთსაათიანი)

კედლის ცეცხლმედეგობა (ორსაათიანი)



გასასვლელი



მისაწვდომი სვლაგეზი

შენობიდან გამოსასვლელი



თავშეყრის ჯგუფი (თ3)

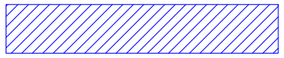

დაწესებულებითი ჯგუფი (დწ)



საცვალრო ჯგუფი (ს3)



საქმიანი ჯგუფი (სქ)



სასაწყობო ჯგუფი (სწ)

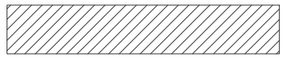

დამხმარე ჯგუფი (დს)

საცხოვრებელი ჯგუფი (სც)



საპროექტო (ბეტონის) კედელი



საპროექტო (ბლოკის, თაბაშირმუყაოს) კედელი



საპროექტო (მრავალშრიანი მსუბუქი) კედელი ტიპი-1



საპროექტო (მრავალშრიანი მსუბუქი) კედელი ტიპი-2

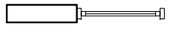

საპროექტო მინის(ვიტრაჟის) კედელი



ღიობი ფილაში



ხელის ცეცხლმაქრი



სასმელი წყლის შადრევანი

სახანძრო მილდგარი

ავტოსაშხეფი

განგაშის სისტემა

კვამლის საკონტროლო სისტემა

შენობა-ნაგებობის უსაფრთხოების წესებთან შესაბამისობის ანალიზი

გამოყენებული წესები - **„შენობა-ნაგებობის უსაფრთხოების წესები“**

ჩამოთვალეთ შენობის დაკავებულობები და აღწერეთ თითოეული გამოყენება
დაწესებულებითი ჯგუფი, ქვეჯგუფი **დწ-1** (სარეაბილიტაციო ცენტრის ფართობები ფიზიკური და სხვა სახის თერაპიისთვის, პაციენტების დასარჩენი ოთახები, სახელოსნოები შშმ პირთა თერაპიისთვის -I დან VII სართულის ჩათვლით).
თავშეყრის ჯგუფი, ქვეჯგუფი **თვ-3** (აუზი და გასახდელები I სართულზე, ფიზ. თერაპიის დარბაზი II სართულზე და საკონფერენციო დარბაზი III სართულზე).
თავშეყრის ჯგუფი, ქვეჯგუფი **თვ-2** (კაფეტერია II და III სართულზე).
საქმიანი ჯგუფი, სქ (საოფისე ოთახები, ადმინისტრაციის ოთახები II სართულზე, დაცვის ოთახი, სამზარეულო და გასახდელები ექიმებისთვის -I დან III სართულის ჩათვლით).
სავაჭრო ჯგუფი, სვ (აფთიაქი I სართულზე).
საცხოვრებელი ჯგუფი, სც-2 (მებაღის საცხოვრებელი ოთახი -I სართულზე).
სასაწყობო ჯგუფი, ქვეჯგუფი **სწ-1** (საწყობები -I სართულზე, გარდერობი I სართულზე, თეთრეულის შესანახი სათავსები III და VI სართულებზე).
დამხმარე სათავსი, დს (სამანქანო ოთახი, საქვაბე და დამხმარე სათავსები -I , III-დან VI სართულის და სამანქანოს სართულის ჩათვლით).

კონსტრუქციის ტიპი:	
განსაზღვრეთ კონსტრუქციის ტიპი ახალი შენობისთვის: მაგალითი: II-A, II-B, V-A, V-B	I-A
შერეული კონსტრუქციის შემთხვევაში მიუთითეთ ტიპები, რომელიც გამოყენებული იქნება, განსაზღვრეთ ტიპები და მათი მდებარეობა:	

სიმაღლის შეზღუდვები ცხრილი 503 -ის მიხედვით		
დაკავებულობები	**დასაშვები სართულიანობა**	**შემოთავაზებული სართულიანობა**
1. **დაწესებულებითი ჯგუფი,** ქვეჯგუფი **დწ-1**	შეუზღუდავი	**7** (-I დან VII სართ. ჩათვლით)
2. თავშეყრის ჯგუფი, ქვეჯგუფი **თვ-3**	შეუზღუდავი	**3** (I, II და III სართულზე)
3. თავშეყრის ჯგუფი, ქვეჯგუფი **თვ-2**	შეუზღუდავი	**2** (II და III სართულზე)
4. საქმიანი ჯგუფი, სქ	შეუზღუდავი	**4** (-I დან III სართ. ჩათვლით)

5. სავაჭრო ჯგუფი, სვ	შეუზღუდავი	**1** (I სართულზე)
6. საცხოვრებელი ჯგუფი, სც-2	შეუზღუდავი	**1** (-I სართულზე)
7. სასაწყობო ჯგუფი, ქვეჯგუფი **სწ-1**	შეუზღუდავი	**4** (-I, I, III და IV სართულზე)
8. დამხმარე სათავსი, დს	შეუზღუდავი	**5** (-I, III, IV, V, VI სართულზე)
	დასაშვები სიმაღლე	**შემოთავაზებული სიმაღლე**
საერთო სიმაღლე =	შეუზღუდავი	**21.32 (მიწის დონის ნიშნული - 0.62=481.63 მ.)**
მიწის ზემოთ სართულის რაოდენობა =	შეუზღუდავი	**6**

ფართობის შეზღუდვები ცხრილი 503 -ის მიხედვით		
დაკავებულობები	**დასაშვები ფართობი**	**შემოთავაზებული ფართობი**
1. **დაწესებულებითი ჯგუფი,** ქვეჯგუფი **დწ-1**	შეუზღუდავი	**2871.4**
2. თავშეყრის ჯგუფი, ქვეჯგუფი **თვ-3**	შეუზღუდავი	**641.9**
3. თავშეყრის ჯგუფი, ქვეჯგუფი **თვ-2**	შეუზღუდავი	**171.4**
4. საქმიანი ჯგუფი, სქ	შეუზღუდავი	**332.3**
5. სავაჭრო ჯგუფი, სვ	შეუზღუდავი	**36.1**
6. საცხოვრებელი ჯგუფი, სც-2	შეუზღუდავი	**33.3**
7. სასაწყობო ჯგუფი, ქვეჯგუფი **სწ-1**	შეუზღუდავი	**337.9**
8. დამხმარე სათავსი, დს	შეუზღუდავი	**428.5**
იატაკის საერთო ფართობი =	**4852.8**	
იატაკების რაოდენობა =	**7**	
შენობის საერთო ფართობი =	**7795.6**	

გარე კედლის ცეცხლმედეგობისა და ღიობისადმი მოთხოვნები ცხრილების 602-ის და 705.8 -ის მიხედვით									
გარე კედელი	**ხანძარსაწინააღმდეგო მანძილი** (მეტრი)	**ცეცხლმედეგობის ხარისხი** (საათი)		**კედლის ღიობების ფართობი** (კედლის %)					
		მოთხოვნილი	**გათვალისწინებული**	**დასაშვები**			**გათვალისწინებული**		
				დაცული	**დაუცველი საშხეფებით**	**დაუცველი**	**დაცული**	**დაუცველი საშხეფებით**	**დაუცველი**

1-15	9.9 მ	-	-	-	შეუზ.	-	-	20 %	-
ა-ე	14.2 მ	-	-	-	შეუზ.	-	-	15 %	-
15-1	7.4 მ	-	-	-	შეუზ.	-	-	32 %	-
ე-ა	21.6 მ	-	-	-	შეუზ.	-	-	25 %	-

ხანძრისაგან დაცვის სისტემებისადმი მოთხოვნები							
დაკავებულობები/ სივრცეები/გასასვლელი საშუალებები	ავტოსაშხეფი სისტემა	ალტერნატიული ავტომატური ცეცხლსაქრობი სისტემები	სახანძრო განგაშისა, კვამლაღმოჩენი და ცეცხლაღმოჩენი სისტემები	სახანძრო მილდგარების სისტემები	კვამლის საკონტროლო სისტემები	ხელის ცეცხლმაქრები	საავარიო განგაშის სისტემები
დწ-1	კი	არა	კი	არა	კი	არა	კი
თვ-3	კი	არა	კი	არა	კი	არა	კი
თვ-2	კი	არა	კი	არა	კი	არა	კი
სქ	კი	არა	კი	არა	კი	არა	კი
სვ	კი	არა	კი	არა	კი	არა	კი
სც-2	კი	არა	კი	არა	კი	არა	კი
სწ-1	კი	არა	კი	არა	კი	არა	კი
დს	კი	არა	არა	არა	კი	არა	არა
კიბის უჯრედი	არა	არა	კი	არა	კი (მექანიკური განიავების და დაწნევის სისტემით)	კი	არა
ლიფტი	არა	არა	კი	არა	კი (მექანიკური განიავების და დაწნევის სისტემით)	არა	არა
დერეფანი	კი	არა	კი	კი	კი	კი	კი
სახანძრო-სამაშველო სამსახურის მიერ გამოსაყენებელი მისაერთებლები				კი			
სახანძრო ტუმბოები და წყლის რეზერვუარი				კი			

თითოეული სართულიდან გასასვლელი საშუალება									
სართულები	დაკავებულობა და დაკავებულობის დატვირთვის ჯამური მაჩვენებელი	მოთხოვნილი გასასვლელების/გასასვლელთან მისადგომის რაოდენობა	გათვალისწინებული გასასვლელების/გასასვლელთან მისადგომის რაოდენობა და ტიპი	გასასვლელი საშუალებების სიგანე(მეტრი)					
				გზა-კიბეები		დერეფანი,		გასასვლელის გზა-კარი	
				მოთხოვნილი	გათვალისწინებული	მოთხოვნილი	გათვალისწინებული	მოთხოვნილი (ერთ კარზე)	გათვალისწინებული (ერთ კარზე)
მიწის დონის ქვედა (-1) სართული	დწ-1 _24 სქ _61 დს_9 სწ-1 _7 სც-2_2 სულ 103	2	4	1.1	1.3 მინ. (თითო)	1.2	2.75-3.05	0.82	0.85 (2 გასასვლელის გზა კარი)
პირველი სართული	დწ-1_52 თვ-3_77 სვ _ 13 სქ_2 დს_1 სულ 145	2	4	-	-	1.2	2.3-3.05	0.82	1.7 (6 გასასვლელის გზაკარი)
მეორე სართული	დწ-1_54 თვ-2_80 თვ-3_43 სქ_25 სულ 202	2	4	1.1	1.3 მინ. (თითო)	1.3	2.55-3.05	0.82	0.85 (4 გასასვლელის გზა კარი)
მესამე სართული	დწ-1_50 თვ-2_44 თვ-3_109 სქ_11 დს_1 სწ-1_1 სულ 216	2	3	1.1	1.3 მინ. (თითო)	1.2	2.55-3.05	0.82	0.85 (3 გასასვლელის გზა კარი)
მეოთხე სართული	დწ-1_53 დს_2 სწ-1_1 სულ 56	2	2	1.1	1.3 მინ. (თითო)	1.2	2.75-3.05	0.82	0.85 (3 გასასვლელის გზა კარი)

მეხუთე სართული	დწ-1_54 დს_1 სულ 55	2	2	1.1	1.3 მინ. (თითო)	1.2	2.75-3.05	0.82	0.85 (2 გასასვლელის გზა კარი)
მეექვსე სართული	დწ-1_56 დს_1 სულ 57	2	2	1.1	1.3 მინ. (თითო)	1.2	2.75-3.05	0.82	0.85 (2 გასასვლელის გზა კარი)
სამანქანოს სართული	დს_6	2	2	1.1	1.3 მინ. (თითო)	1.2	2.75-3.05	0.82	0.85 (2 გას. გზა კარი)

წყალსადენი სისტემის ფიქსირებული მოწყობილობების რაოდენობა ცხრილი 1602.1-ის მიხედვით													
სართულები	დაკავებულობა და დაკავებულობის დატვირთვის ჯამური მაჩვენებელი	ფიქსირებული მოწყობილობები(ცალი)											
		უნიტაზი		ტუალეტის ხელსაბანები		აბაზანა/შხაპი		სასმელი წყლის ფანტანი		სამომსახურეო ნიჟარა		სამზარეულოს ნიჟარა	
		მოთხოვნილი	გათვალისწინებული	მოთხოვნილი	გათვალისწინებული	მოთხოვნილი	გათვალისწინებული	მოთხოვნილი	გათვალისწინებული	მოთხოვნილი	გათვალისწინებული	მოთხოვნილი	გათვალისწინებული
მიწის დონის ქვედა(-1) სართული	დწ-1, სქ, სწ-1, სც-2_94	2	2	2	2	1	1	1	2	1	1	1	1
პირველი სართული	დწ-1, სქ, თვ-3, სვ, სწ-1 _145	6	18	6	25	4	4	2	4	1	1	-	-
მეორე სართული	დწ-1, სქ, თვ-2, თვ-3_202	8	21	8	28	4	4	3	4	1	1	1	1
მესამე სართული	დწ-1, სქ, თვ-2, თვ-3, სწ-1 _215	8	17	8	20	5	5	3	3	1	1	1	1
მეოთხე სართული	დწ-1, სწ-1_55	8	10	8	11	6	6	1	2	1	1	-	-

მეხუთე სართული	დწ-1_54	4	4	4	7	-	-	1	2	1	1	-	-
მეექვსე სართული	დწ-1_56	4	4	4	4	-	-	1	2	1	1	-	-

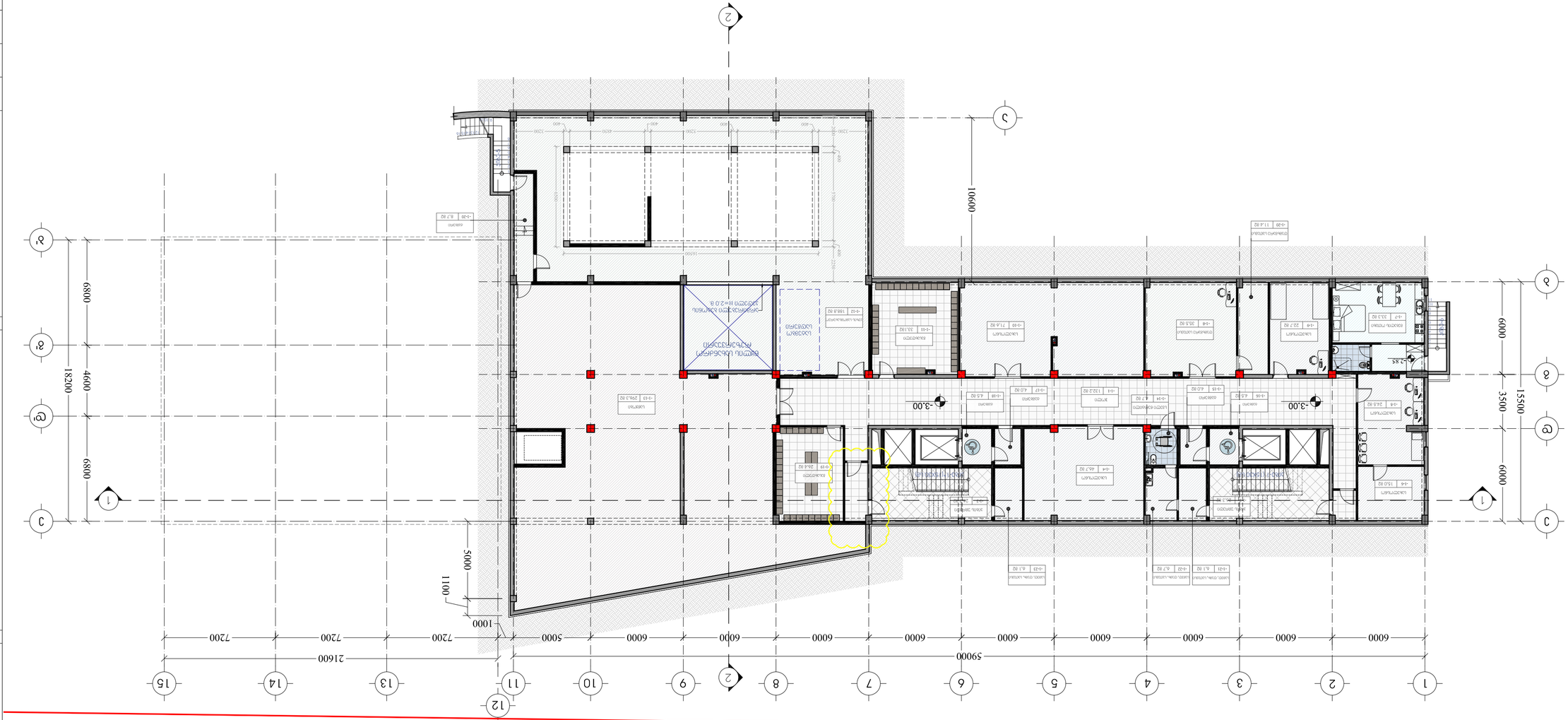

ფურცლის ზომა PAPER SIZE	A3
ფაილის სახელი FILE NAME	gegmebi.dwg

LEGEND აღნიშვნები

- ნაგებობის საზღვარი EXISTING BUILDING BOUNDARY
- ნაგებობის ნაწილი DEMOLISHED PART OF BUILDING
- ღერძის ნომერი AXIS NUMBER
- სართულის ნიშნული FLOOR LEVEL
- ±0.00 პროექტული ნიშნული ABSOLUTE LEVEL
- ოთახის ნომერი, ფართობი ROOM NUMBER, AREA
- ოთახის სახელწოდება, ფართობი ROOM NAME, AREA
- ჩრდილოეთის მიმართულება NORTH DIRECTION

KEY PLAN ობიექტის სიტუაციური სქემა

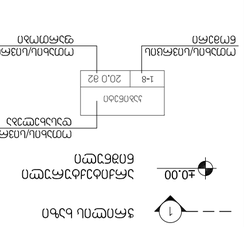

დამკვეთი CLIENT	შპს ეკო ენერჯი ინვესტმენტ ჯორჯიას ფილიალი ბათუმში
პროექტის დასახელება PROJECT	საცხოვრებელი სახლის მშენებლობა
მისამართი ADDRESS	ბათუმი, ზღვისპირა ქუჩა, ნაკვეთი 6, ქვეყანა ჯორჯია, ქ. ბათუმი, ჯავახიშვილის ქუჩა, N4
არქიტექტორი	ბესიკ ბერიძე
კონსტრუქციული ნაწილი	ი. ხახანაშვილი
სანტექნიკა	ნ. ჭანტურია
ელექტრო	ნ. ჭანტურია
ნებართვის ნომერი	ს. ბერიძე

შპს ეკო ენერჯი ინვესტმენტ ჯორჯიას ფილიალი ბათუმში საქართველოს ენერგეტიკული განვითარების ფონდი	
ARCHITECTURE არქიტექტურა	
SCALE მასშტაბი 1:200	DATE OF ISSUE გაცემის თარიღი 01/17/2020
REVISIONS ცვლილებები	
DRWG. ნახაზის	3383 -3.00 ბინა 5

N	ცვლილების DATE	ცვლილების REV.	
1			
2			
3			
4			
5			
6			

სტადია STAGE ფურც. PAGES

NOTES შენიშვნები

1. ნახაზის ყველა ზომა მოცემულია მილიმეტრებში, ნიშნული მეტრებში, ხოლო დახრილობა პროცენტებში.
2. ნახაზის ზომების ნებისმიერი ცვლილება ან დამატება შეთანხმებული უნდა იქნეს ავტორთან.

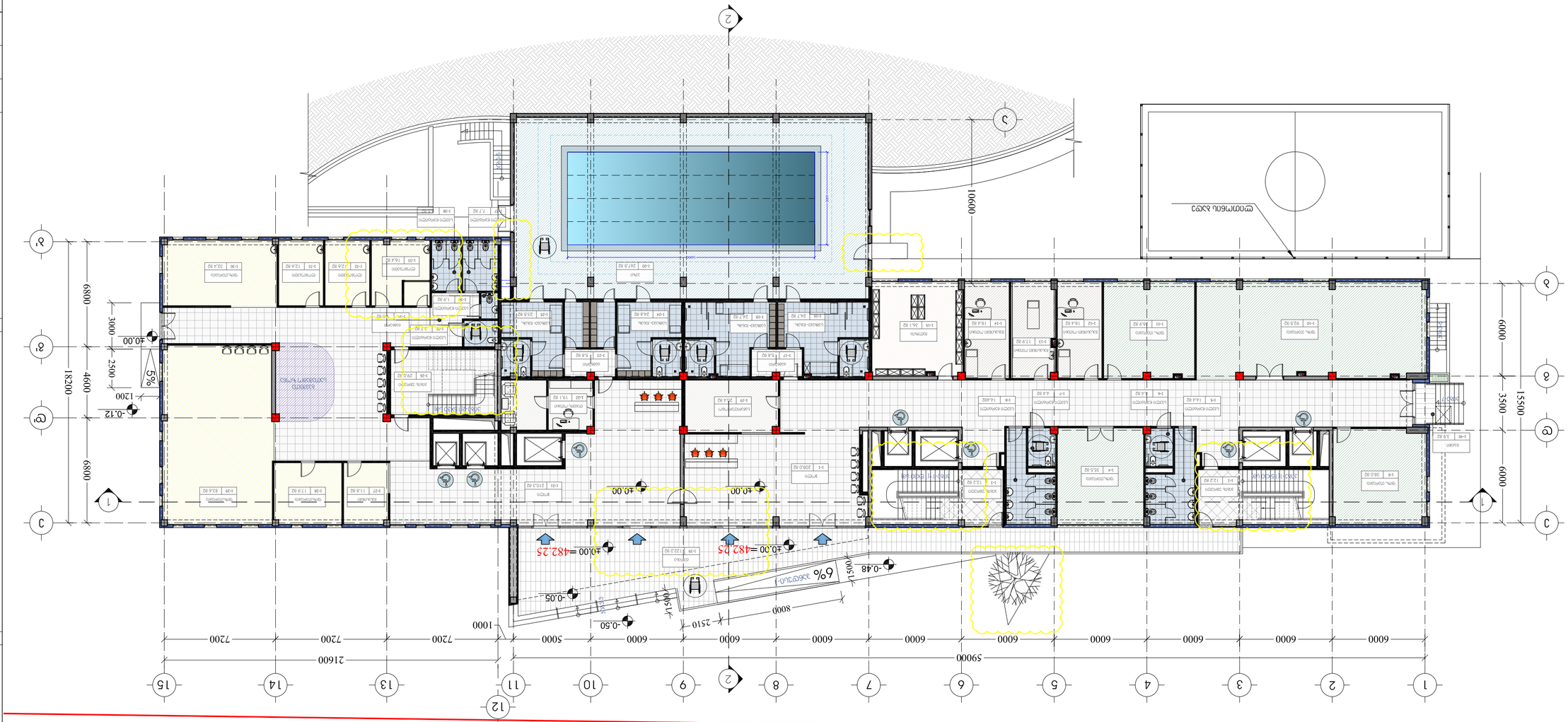
2
1
3
6800
3000
2500
4600
6800
18200
40.00
1200
-0.12
5%
10900
6%
-0.48
1500
1500
-0.50
-0.05
1000
2510
8000
±0.00 =482.25
±0.00 =482.25
±0.00
±0.00
±0.00

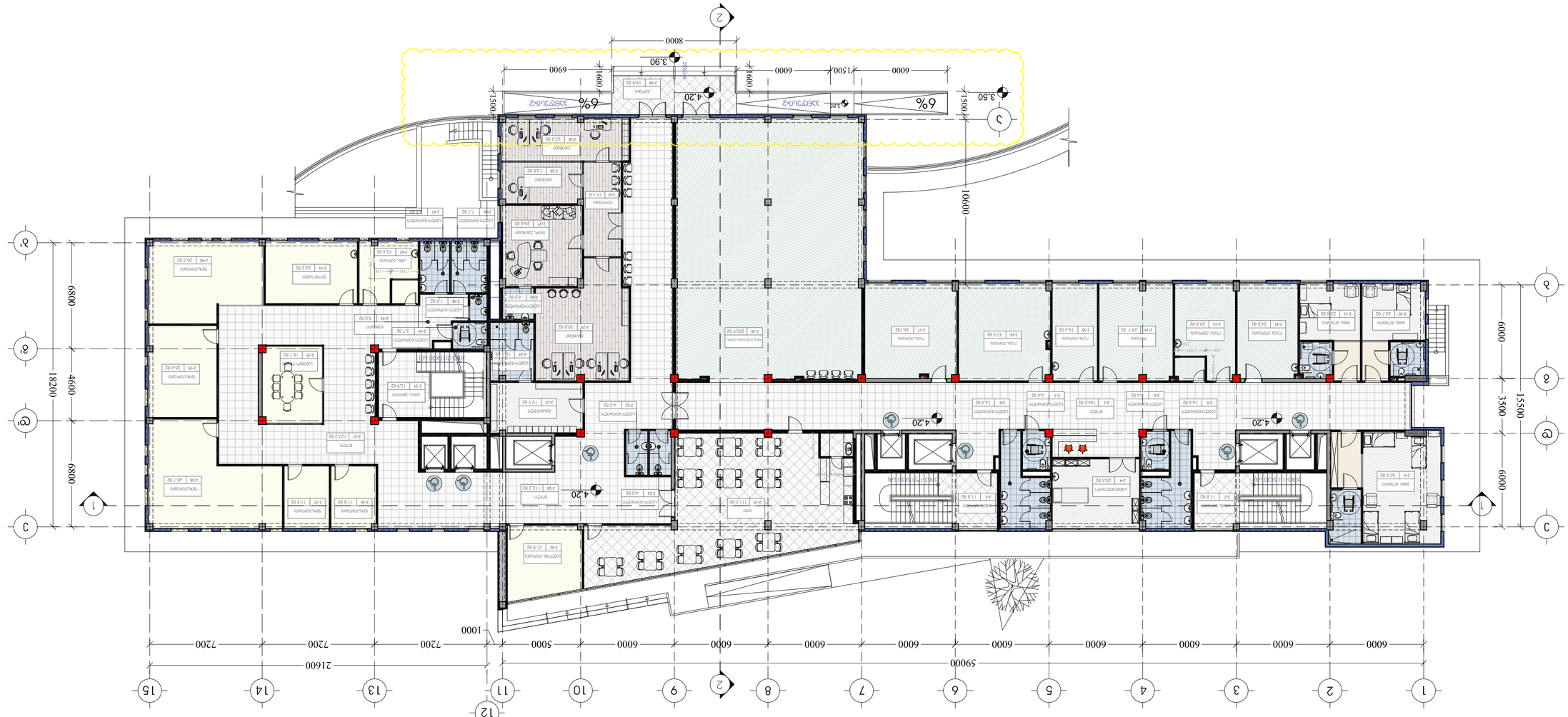

מספר גיליון SHEET NUMBER	A-2
שם הקובץ FILE NAME	gegmebt dwg

מקרא LEGEND

- גבול מגרש
- קו בניין
- גבול מבנה חדש
- מספר קומה ומפלס
- חתך
- מבט
- מבנה קיים לשימור
- מבנה קיים להריסה
- מבנה חדש

מס' חדר ROOM NO.	1-8
שטח חדר ROOM AREA	20.0 m2
גובה חדר ROOM HEIGHT	3.00

מפתח KEY PLAN

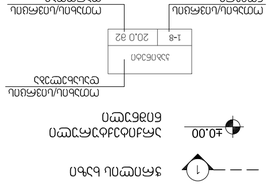

יזם CLIENT	בעז אזולאי ושות' בע"מ בשותפות עם מגדל ביטוח חברה לביטוח בע"מ
שם הפרויקט PROJECT	בית כנסת ומקווה בזל
כתובת ADDRESS	שלב ב', מגרש 1, רחוב הנשיא בית כנסת עם מקווה טהרה, בזל, ת.ד. 44
מתכנן השלד	ח. בטון אחזקות בע"מ
מתכנן אינסטלציה	ב.ש.י מערכות בע"מ
מתכנן חשמל	ב.ש.י מערכות בע"מ
מתכנן בטיחות אש	ש. יוספזון בע"מ
מתכנן הנגישות	שלב ב' מתכננים ויועצים בע"מ מגדל ביטוח חברה לביטוח בע"מ בית כנסת ומקווה בזל
קנה מידה SCALE	1:200
תאריך DATE OF ISSUE	01/11/2020

REVISIONS			
DRWG.			
	N.	שינוי REV.	תאריך DATE
	1		
	2		
	3		
	4		
	5		
	6		

שלב STAGE	היתר
דף PAGES	1 מתוך

הערות NOTES

1. כל המידות במפלסים ובחתכים הינן ברוטו, אלא אם צוין אחרת.
2. כל המידות בתכניות ובחתכים הינן במטרים, אלא אם צוין אחרת.

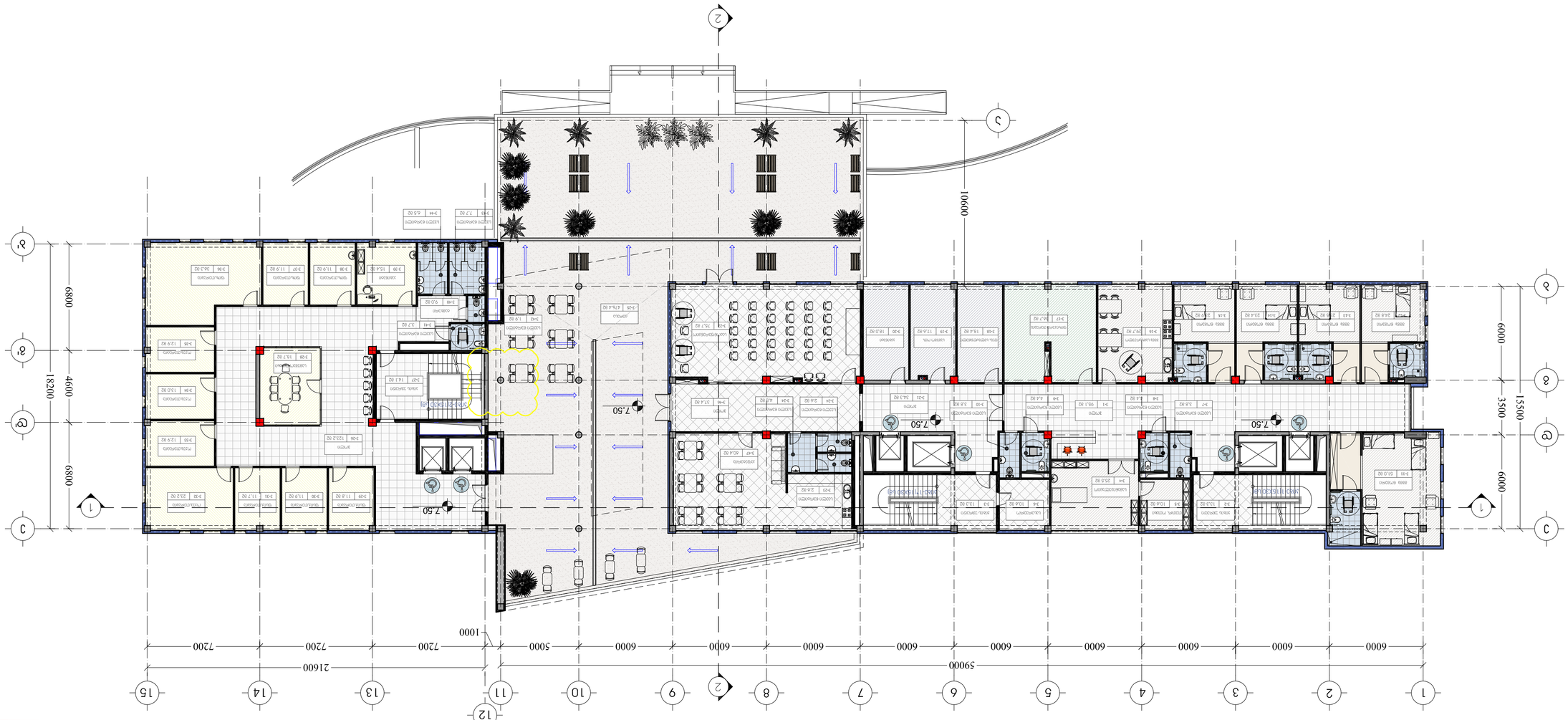
1
2
3
8
9
10
11
12
13
14
15
1
2
3
4
5
6
7
8
9
10
11
12
13
14
15
59000
6000
6000
6000
6000
6000
6000
6000
6000
6000
6000
6000
6000
6000
6000
21600
7200
7200
7200
5000
1000
18200
6800
4600
6800
10600
15500
6000
3500
6000
7.50
7.50
7.50

ფორმატი PAPER SIZE	A-2
ფაილის სახელი FILE NAME	gegmebi dwg

LEGEND

ახალი სამშენებლო ნაგებობა	
არსებული ნაგებობა	
ნაგებობის ნომერი	1
ნაგებობის სართულების რაოდენობა და სიმაღლეთა ნიშნულები	±0.00
ნაგებობის ფასადის ფერადოვანი გადაწყვეტა	ღია ნაცრისფერი ფერადი
ნაგებობის სახურავის ტიპი და ფერადოვანი გადაწყვეტა	ბრტყელი მუქი ნაცრისფერი
	1-4 20.0 მ2
	ბრტყელი
ნაგებობის სახურავის ტიპი და ფერადოვანი გადაწყვეტა	ბრტყელი მუქი ნაცრისფერი

KEY PLAN

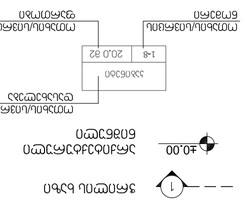

დამკვეთი CLIENT	შპს ენერგეტიკული ინფრასტრუქტურის განვითარების ცენტრი
პროექტის PROJECT	საკომუნიკაციო ინფრასტრუქტურის მშენებლობა
მისამართი ADDRESS	საქართველო, ქვემო ქართლის მხარე, წალკის მუნიციპალიტეტი, ქ.წალკა, N4
ტერიტორიის	ს.კ.№
ფართობი	ს.კ.№
სამშენებლო	ს.კ.№
ზომა	ს.კ.№
მასშტაბი	ს. ჯავახიშვილი

შპს ენერგეტიკული ინფრასტრუქტურის განვითარების ცენტრი
საკომუნიკაციო ინფრასტრუქტურის მშენებლობა

არქიტექტურა	არქიტექტურა
მასშტაბი SCALE	1:200
თარიღი DATE OF ISSUE	01/11/2020
ცვლილებები REVISIONS	
ნახაზის DRWG.	8238ა 10.80 ნახაზის დასახელება

№	ცვლილების REV.	თარიღი DATE
1		
2		
3		
4		
5		
6		

სტადია STAGE — ფურცელი PAGES

ამოწერა

NOTES

1. ნახაზის ზომები მოცემულია მილიმეტრებში;
2. ნახაზზე ყველა ზომა უნდა შემოწმდეს ადგილზე სამშენებლო სამუშაოების დაწყებამდე;
ნებისმიერი პრობლემის შემთხვევაში დაუყოვნებლივ შეატყობინეთ ავტორს.

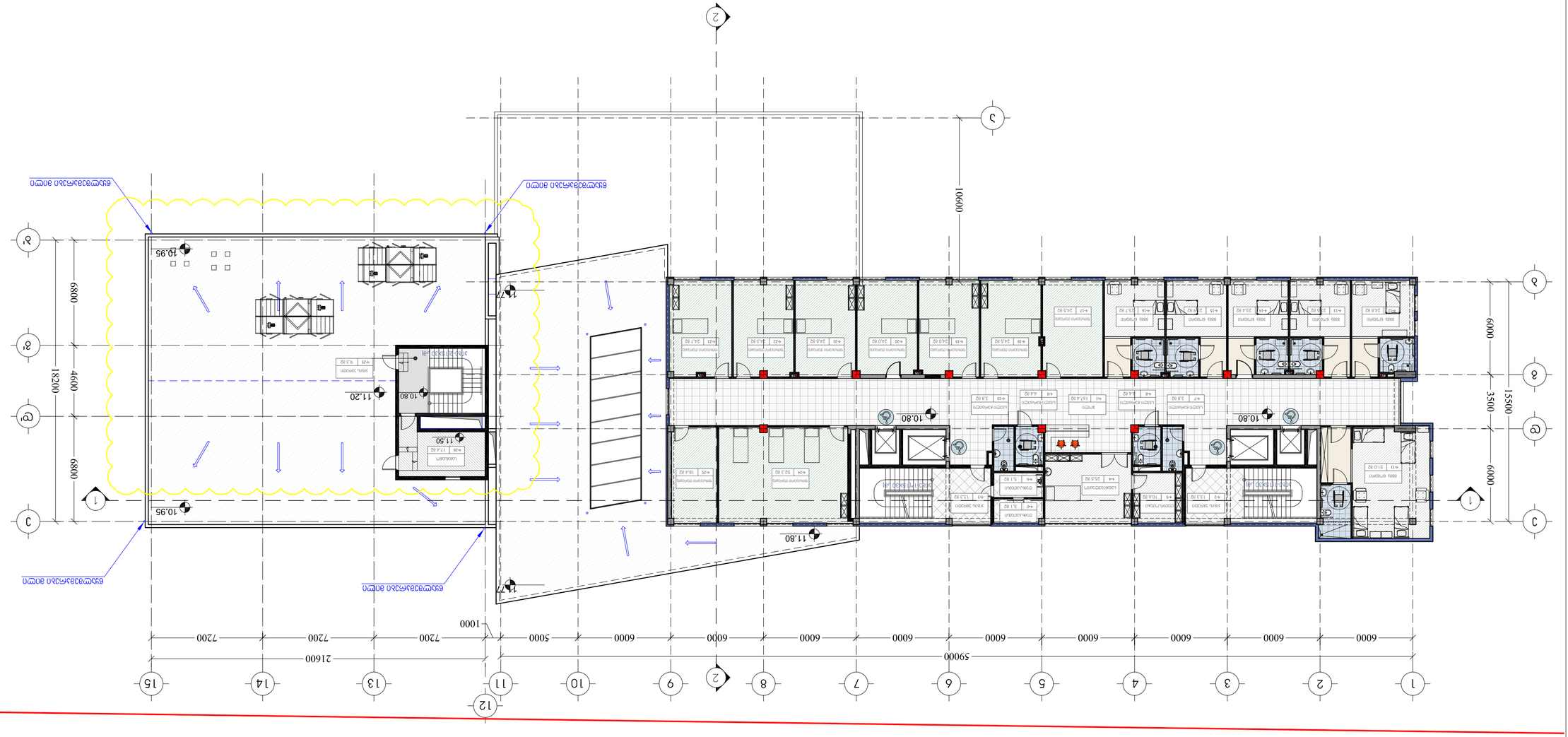

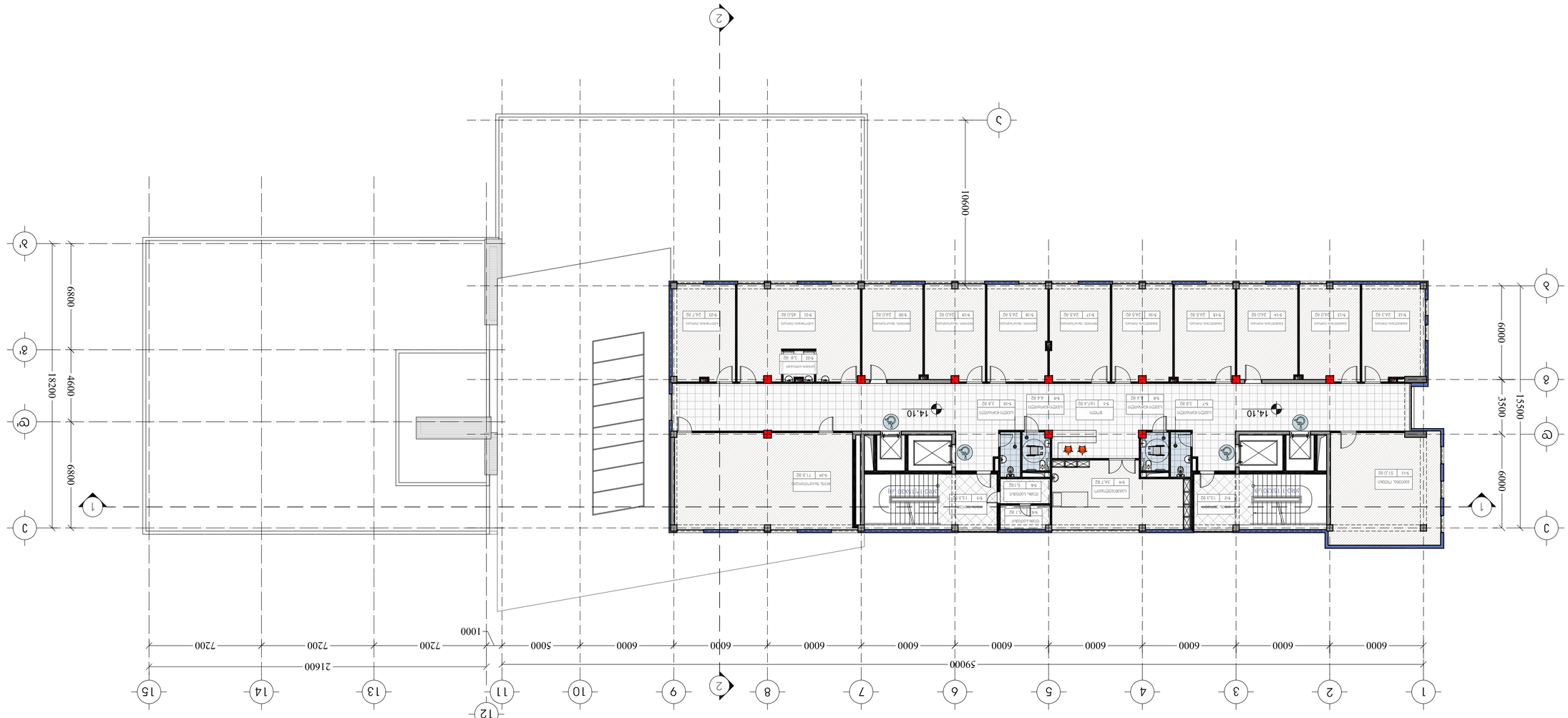

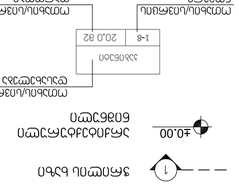

ՈՒՇԱԴՐՈՒԹՅԱՆ ԼԱՅԱԾ

ՈՒՇԱԴՐՈՒԹՅԱՆ ԼԱՅԱԾ KEY PLAN

ՊԱՏՎԵՐԻ ՉԱՓԸ PAPER SIZE	A-2
ՖԱՅԼԻ ԱՆՎԱՆՈՒՄԸ FILE NAME	gegmetk.dwg

ՅՈՒՄԱՆՈՒՄ ՅԵՂԱՅԻՆ ՆՇԱՆՆԵՐ LEGEND

- ԳԱԶԱՏԱՐԻ ԱՆՑՔԱՅԻՆ ԽՈՂՈՎԱԿ
- ՊԱՏՍՊԱՐԱՅԻ ԱՆՑՔԱՅԻՆ ԽՈՂՈՎԱԿ
- ՀԱՏԱԿԱՑՎԱԾ ՊԱՏ
- ՀԱՏԱԿԱՑՎԱԾ ՊԱՏ ±0.00
- ՀԱՏԱԿԱՑՎԱԾ ՊԱՏ ԹՎԱՅԻՆ ՆՇՈՒՄՈՎ
- ՊՈՂՈՏԱՊԱՏԻ ՀԱՏՎԱԾ ԹՎԱՅԻՆ ՆՇՈՒՄՈՎ
- ՊՈՂՈՏԱՊԱՏԻ ՀԱՏՎԱԾ ՏԱՐԱԾՔԻ ՆՇՈՒՄՈՎ
- ՊՈՂՈՏԱՊԱՏԻ ՀԱՏՎԱԾ ՏԱՐԱԾՔԻ ՆՇՈՒՄՈՎ
- ՊՈՂՈՏԱՊԱՏԻ ՀԱՏՎԱԾ ՏԱՐԱԾՔԻ ՆՇՈՒՄՈՎ
- ՊՈՂՈՏԱՊԱՏԻ ՀԱՏՎԱԾ ՏԱՐԱԾՔԻ ՆՇՈՒՄՈՎ

ՀՅՈՒՍԻՍԱՅԻՆ ԱՐՑԱԽ

ՀՅՈՒՍԻՍ

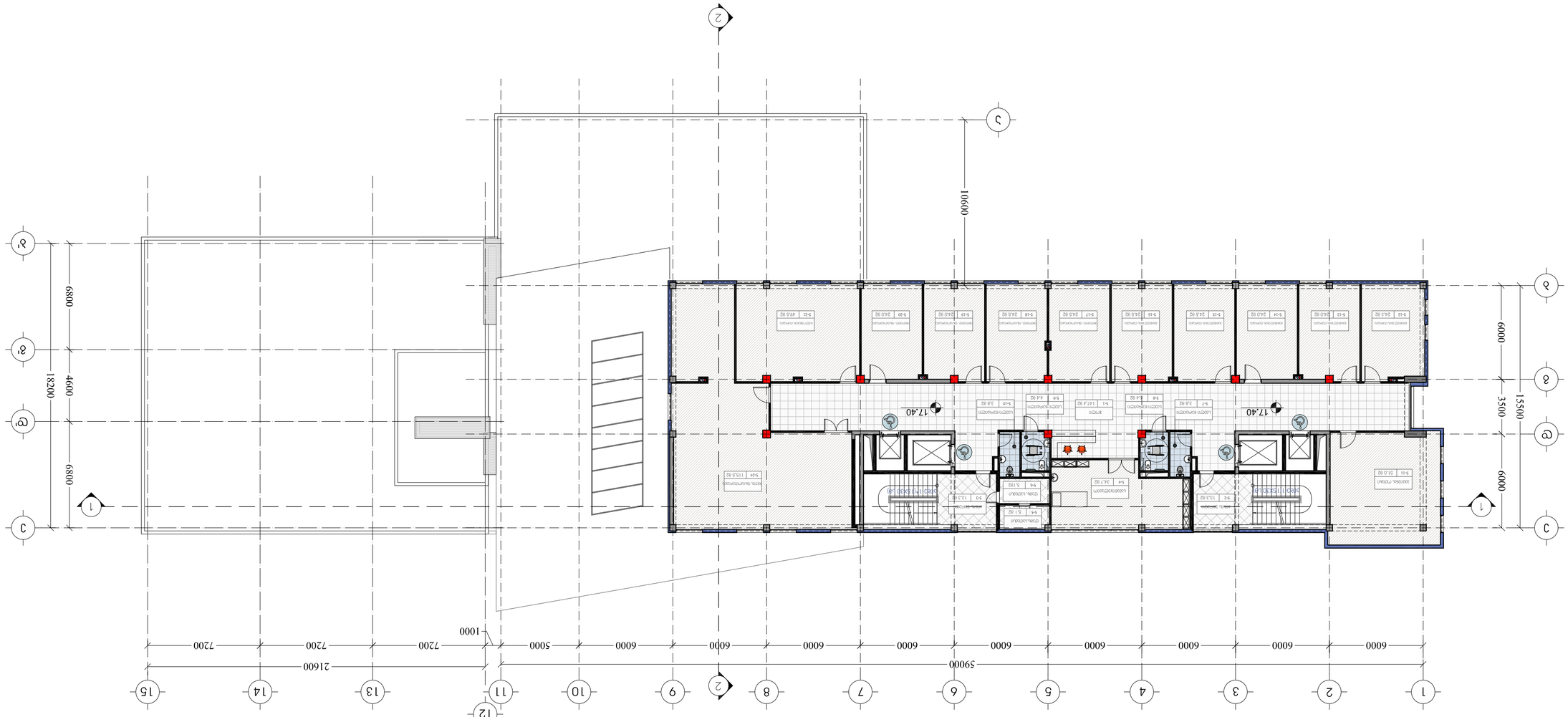

ფერმერული საკონსულტაციო ცენტრის სასწავლო-საცდელი მეურნეობის სპორტული ბაზის მოწყობა	
PAPER SIZE	ფურცლის ზომა
A-2	
FILE NAME	ფაილის სახელი
gegmebi dwg	

LEGEND

ᲐᲛᲐᲜᲔᲑᲘᲡ ᲡᲐᲖᲦᲕᲠᲘᲡ ᲒᲐᲜᲐᲗᲔᲑᲐ

ᲛᲨᲔᲜᲔᲑᲔᲚᲘ ᲙᲝᲜᲢᲣᲠᲘ

ᲡᲐᲛᲨᲔᲜᲔᲑᲚᲝ ᲛᲐᲡᲐᲚᲘᲡ ᲡᲐᲖᲦᲕᲠᲘᲡ ᲒᲐᲜᲐᲗᲔᲑᲐ

ᲛᲐᲠᲗᲙᲣᲗᲮᲐ ᲙᲝᲜᲡᲢᲠᲣᲥᲪᲘᲘᲡ ᲦᲔᲠᲫᲘ

±0.00 ᲡᲐᲛᲨᲔᲜᲔᲑᲚᲝ ᲛᲐᲡᲐᲚᲘᲡ ᲖᲔᲓᲐᲞᲘᲠᲘᲡ ᲜᲘᲨᲜᲣᲚᲘ

ᲛᲝᲛᲐᲠᲗᲣᲚᲘ ᲙᲐᲜᲐᲚᲘᲖᲐᲪᲘᲘᲡ ᲥᲣᲚᲐᲡ ᲖᲝᲛᲐ

ᲛᲝᲛᲐᲠᲗᲣᲚᲘ ᲙᲐᲜᲐᲚᲘᲖᲐᲪᲘᲘᲡ ᲛᲘᲛᲐᲠᲗᲣᲚᲔᲑᲐ

ᲡᲐᲛᲨᲔᲜᲔᲑᲚᲝᲡ ᲙᲝᲜᲡᲢᲠᲣᲥᲪᲘᲘᲡ ᲡᲐᲮᲔᲚᲘ

1-8 20.0.82

ᲡᲐᲛᲨᲔᲜᲔᲑᲚᲝᲡ ᲙᲝᲜᲡᲢᲠᲣᲥᲪᲘᲘᲡ ᲡᲐᲮᲔᲚᲘ

ᲡᲐᲛᲨᲔᲜᲔᲑᲚᲝᲡ ᲙᲝᲜᲡᲢᲠᲣᲥᲪᲘᲘᲡ ᲜᲝᲛᲔᲠᲘ

ᲡᲐᲛᲨᲔᲜᲔᲑᲚᲝᲡ ᲒᲔᲒᲛᲐᲒᲔᲑᲘᲡ ᲡᲘᲛᲑᲝᲚᲝ

NOTES

1. ნახაზზე ნაჩვენები ზომები მოცემულია მილიმეტრებში.
2. ნახაზის ყველა განზომილება უნდა შემოწმდეს ადგილზე სამშენებლო სამუშაოების დაწყებამდე. ნებისმიერი შეუსაბამობის შემთხვევაში დაუყოვნებლივ აცნობეთ ავტორს.

ᲙᲚᲘᲔᲜᲢᲘ CLIENT	ᲐᲮᲚᲐ ᲯᲔ ᲛᲣᲜᲘᲪᲘᲞᲐᲚᲘᲢᲔᲢᲘᲡ ᲙᲐᲜᲐᲚᲘᲖᲐᲪᲘᲘᲡ ᲡᲐᲛᲡᲐᲮᲣᲠᲘᲡ ᲛᲘᲔᲠ ᲒᲐᲜᲮᲝᲪᲘᲔᲚᲔᲑᲣᲚᲘ ᲙᲝᲛᲞᲐᲜᲘᲘᲡ ᲛᲘᲔᲠ ᲨᲔᲥᲛᲜᲘᲚᲘ ᲡᲐᲬᲐᲠᲛᲝᲡ ᲛᲔᲜᲔᲯᲛᲔᲜᲢᲘᲡ ᲡᲐᲛᲡᲐᲮᲣᲠᲘᲡ ᲛᲘᲔᲠ ᲒᲐᲜᲮᲝᲪᲘᲔᲚᲔᲑᲣᲚᲘ ᲙᲝᲛᲞᲐᲜᲘᲘᲡ ᲛᲘᲔᲠ ᲨᲔᲥᲛᲜᲘᲚᲘ ᲡᲐᲬᲐᲠᲛᲝᲡ ᲛᲔᲜᲔᲯᲛᲔᲜᲢᲘᲡ ᲡᲐᲛᲡᲐᲮᲣᲠᲘᲡ
ᲞᲠᲝᲔᲥᲢᲘ PROJECT	ᲡᲐᲛᲬᲕᲠᲗᲜᲔᲚᲝ ᲙᲝᲛᲞᲚᲔᲥᲡᲘᲡ ᲛᲨᲔᲜᲔᲑᲚᲝᲑᲐ
ᲛᲘᲡᲐᲛᲐᲠᲗᲘ ADDRESS	ᲡᲐᲥᲐᲠᲗᲕᲔᲚᲝ, ᲙᲐᲮᲔᲗᲘᲡ ᲛᲮᲐᲠᲔ, ᲗᲔᲚᲐᲕᲘᲡ ᲛᲣᲜᲘᲪᲘᲞᲐᲚᲘᲢᲔᲢᲘ, ᲥᲐᲚᲐᲥᲘ ᲗᲔᲚᲐᲕᲘ, ᲥᲣᲩᲐ ᲐᲠᲐᲒᲕᲘᲡᲬᲘᲡ ᲞᲠᲝᲡᲞᲔᲥᲢᲘ, ᲜᲐ4
ᲓᲐᲛᲙᲕᲔᲗᲘᲚᲘ ᲐᲠᲥᲘᲢᲔᲥᲢᲘ	ᲒᲘᲝᲠᲒᲘ ᲛᲔᲚᲘᲥᲘᲨᲕᲘᲚᲘ
ᲒᲔᲜᲔᲠᲐᲚᲣᲠᲘ ᲛᲔᲜᲔᲯᲔᲠᲘ	Თ. ᲑᲐᲒᲠᲐᲢᲘᲝᲜᲘ
ᲛᲔᲜᲔᲯᲛᲔᲜᲢᲘᲡ ᲓᲘᲠᲔᲥᲢᲝᲠᲘ	ნ.ვ.ყიფიანი
ᲐᲠᲥᲘᲢᲔᲥᲢᲘ	ნ.ჯაფარიძე
ᲓᲐᲛᲙᲕᲔᲗᲘᲚᲘᲡ ᲜᲝᲛᲔᲠᲘ	ს. ჯაფარიძე

ᲐᲮᲚᲐ ᲯᲔ ᲛᲣᲜᲘᲪᲘᲞᲐᲚᲘᲢᲔᲢᲘᲡ ᲙᲐᲜᲐᲚᲘᲖᲐᲪᲘᲘᲡ ᲡᲐᲛᲡᲐᲮᲣᲠᲘᲡ ᲛᲘᲔᲠ ᲒᲐᲜᲮᲝᲪᲘᲔᲚᲔᲑᲣᲚᲘ ᲙᲝᲛᲞᲐᲜᲘᲘᲡ ᲛᲘᲔᲠ ᲨᲔᲥᲛᲜᲘᲚᲘ ᲡᲐᲬᲐᲠᲛᲝᲡ ᲛᲔᲜᲔᲯᲛᲔᲜᲢᲘᲡ ᲡᲐᲛᲡᲐᲮᲣᲠᲘᲡ

ARCHITECTURE ᲐᲠᲥᲘᲢᲔᲥᲢᲣᲠᲐ

SCALE ᲛᲐᲡᲨᲢᲐᲑᲘ	1:200
DATE OF ISSUE ᲒᲐᲪᲔᲛᲘᲡ ᲗᲐᲠᲘᲦᲘ	01/11/2020

REVISIONS ᲨᲔᲡᲬᲝᲠᲔᲑᲔᲑᲘ

N	ᲐᲦᲬᲔᲠᲐ DESCRIPTION REV.	ᲗᲐᲠᲘᲦᲘ DATE
1		
2		
3		
4		
5		
6		

DWG. ᲜᲐᲮᲐᲖᲘᲡ ᲜᲝᲛᲔᲠᲘ

8238ა 17.40

ნახაზის ნომერი

ᲚᲘᲡᲢᲘᲡ ᲜᲝᲛᲔᲠᲘ STAGE	
ᲤᲣᲠᲪᲚᲔᲑᲘᲡ ᲠᲐᲝᲓᲔᲜᲝᲑᲐ PAGES	

ᲐᲛᲝᲭᲐᲠᲔᲑᲘᲡ ᲐᲦᲬᲔᲠᲐ

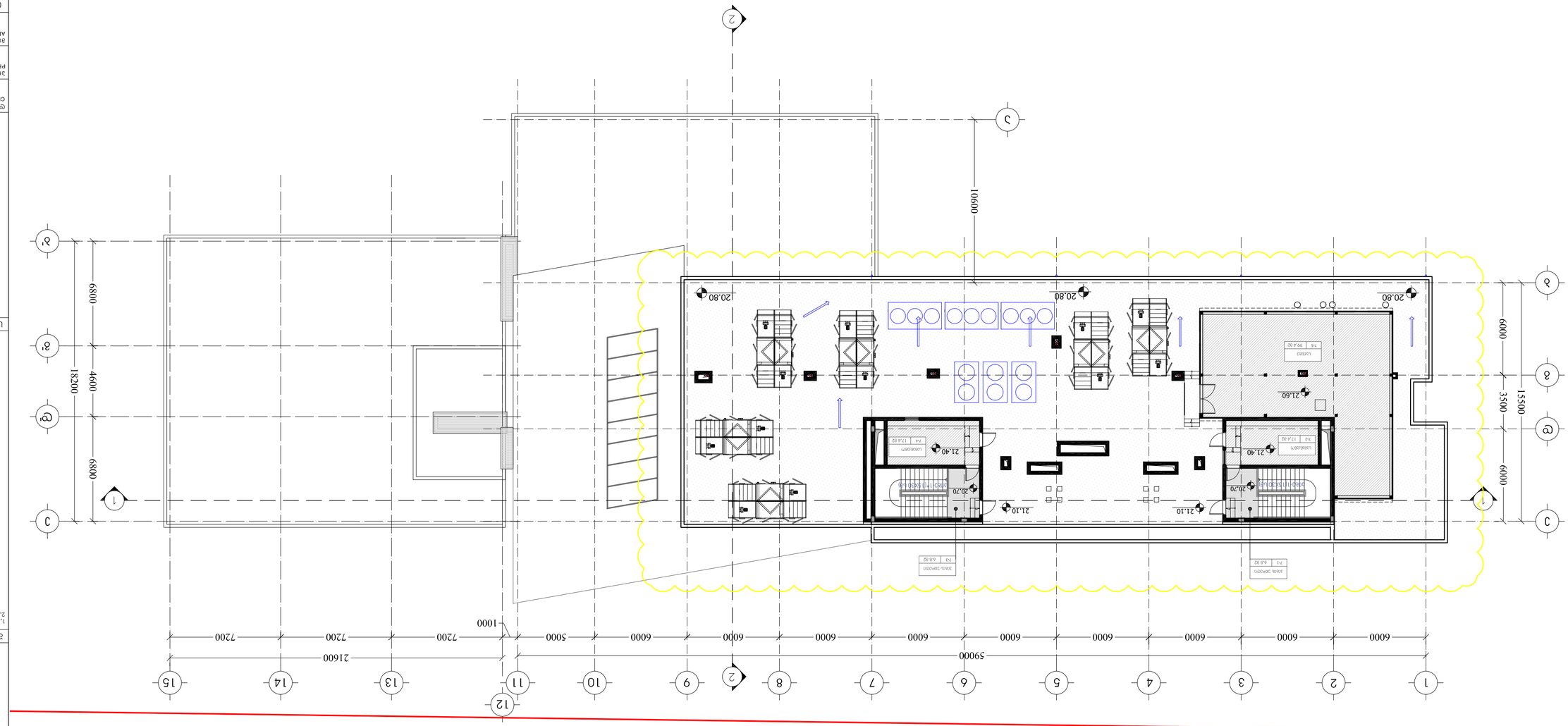

ადგილობრივი თვითმმართველობის ორგანო
ქალაქ ბათუმის მუნიციპალიტეტის მერია
CLIENT

პროექტის დასახელება
ბათუმის ავტომატური სადგომი
PROJECT

ობიექტის მისამართი
ქალაქი ბათუმი, ზღვისპირა ბულვარი, ნაკვეთი 1/ა
ADDRESS

ავტორი
ARCHITECTURE

მასშტაბი SCALE	1:200
თარიღი DATE OF ISSUE	01/11/2020

REVISIONS

N	აღწერა REV.	თარიღი DATE
1		
2		
3		
4		
5		
6		

ნახაზის დასახელება
KEY PLAN

ქალაქი ბათუმი
BATUMI

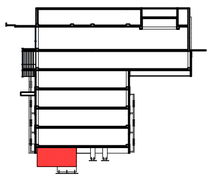

ნახაზის ფორმატი PAPER SIZE	A-2
ფაილის სახელი FILE NAME	gegmebi.dwg

ნახაზის აღნიშვნები LEGEND

- საზღვარი ნაკვეთის
- ღერძული ხაზები
- ნაგებობის ჭრილის ნომერი
- ნაგებობის სართულის ნიშნული
- ნაგებობის ფასადის ნომერი
- ნაგებობის ნომერი
- ნაგებობის ფართობი
- ნაგებობის სართულების რაოდენობა
- ნაგებობის სიმაღლე
- ნაგებობის ფართობი
- ნაგებობის სართულების რაოდენობა
- ნაგებობის სიმაღლე

NOTES

1. ნახაზზე ნაჩვენებია ბათუმის ბოტანიკური ბაღის ტერიტორიაზე ავტომატური სადგომის მშენებლობის პროექტი.
2. ნახაზის ყველა განზომილება მოცემულია მილიმეტრებში, გარდა იმ შემთხვევებისა, როდესაც სხვა რამეა მითითებული.

ავტორი
ARCHITECT

ხელმძღვანელი	ნ. ხახანაშვილი
არქიტექტორი	ნ. ხახანაშვილი
ინჟინერი	ნ. ხახანაშვილი
ინჟინერი	ნ. ხახანაშვილი
ინჟინერ

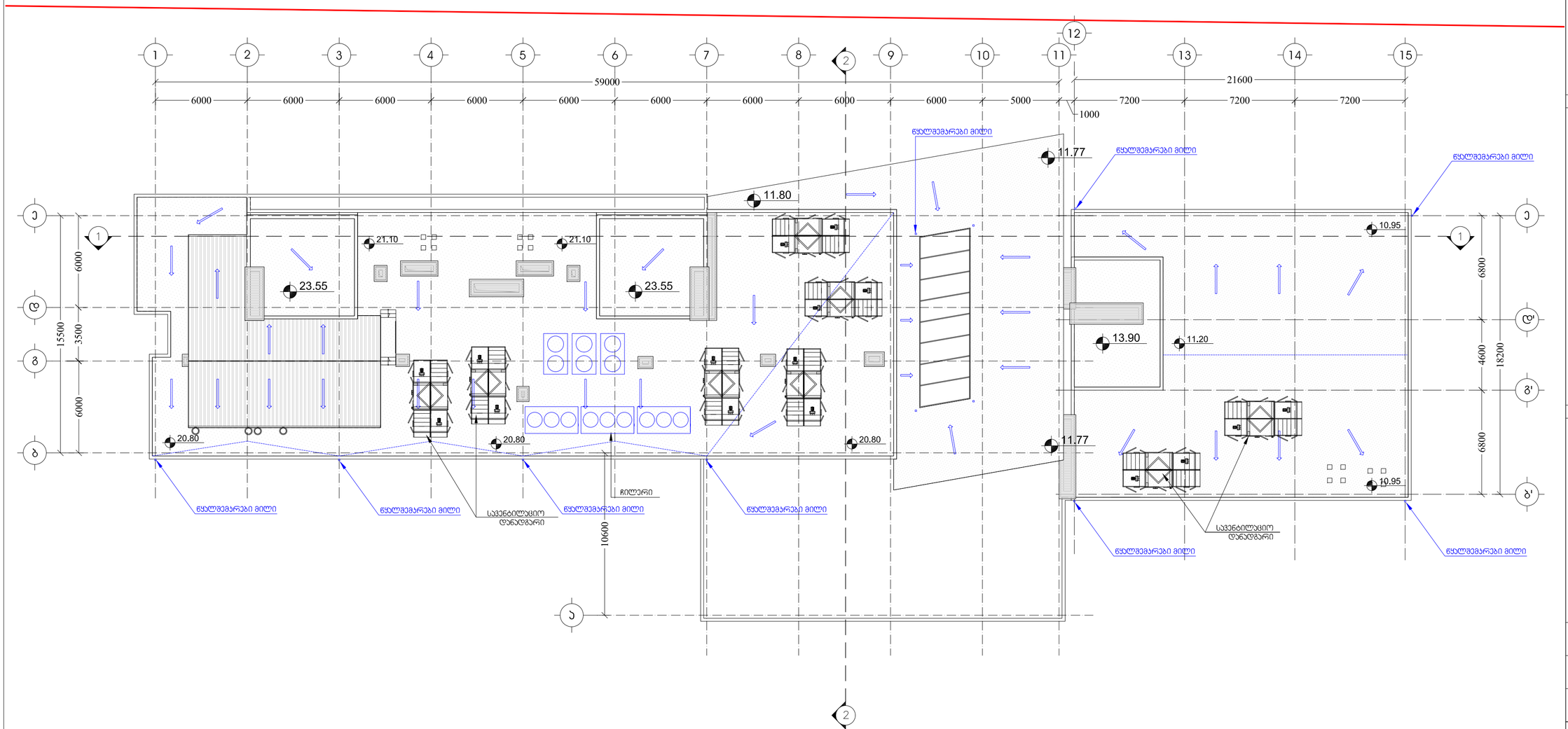

ფორმატი PAPER SIZE	ფაილის სახელი FILE NAME
A-2	gegmebi dwg

პირობითი აღნიშვნები LEGEND

- ნაკვეთის საზღვარი
- ღერძის ხაზი
- 1 — ჭრილის ხაზი
- ±0.00 — არქიტექტურული ნიშნული
- ოთახის/სივრცის დასახელება; კაბინეტი; 1-8 | 20,0 მ2; ოთახის/სივრცის ნომერი; ოთახის/სივრცის ფართობი
- პროექტირებული ფრაგმენტი

შენიშვნები NOTES

1. ნახაზზე ზომები მოცემულია მილიმეტრებში;
2. ნახაზზე ყველა ცვლილება მშენებლობისას შეთანხმებული უნდა იქნეს პროექტის ავტორთან;

სიტუაციური სქემა KEY PLAN

დამკვეთი CLIENT	შპს ჯენ ვოლკერის სახელობის სამედიცინო რეაბილიტაციის საუნივერსიტეტო კლინიკა
პროექტი PROJECT	სარეაბილიტაციო ცენტრი
მისამართი ADDRESS	საქართველო, თბილისი, ნაძალადევის რაიონი, გულუამყრის ქუჩა,, №4

თანამდებობა	გვარი	ხელმოწერა
დირექტორი	ი. ნაბროშვილი	
არქიტექტორი	ნ.ჭრელაშვილი	
ავტორი	ნ.ჭრელაშვილი	
ინჟინერი	ს. პაპაშვილი	

შპს ჯენ ვოლკერის სახელობის სამედიცინო რეაბილიტაციის საუნივერსიტეტო კლინიკა

არქიტექტურული ნაწილი ARCHITECTURE

მასშტაბი SCALE	1:200	თარიღი DATE OF ISSUE	01/11/2020

ნახაზის DRWG. სახურავის გეგმა

რედაქტირება REVISIONS

№	კორექტ. REV.	თარიღი DATE
1		
2		
3		
4		
5		
6		

სტადია STAGE — ფურც. PAGES

პროექტი

ფურცლის ზომა	ფურცლის დასახელება
PAPER SIZE	FILE NAME
A-2	gegmebi.dwg

ნიშნების ლეგენდა LEGEND

- საზღვარი ნაკვეთის
- ღერძული ხაზები
- ნაგებობის კონტური
- ნაგებობის ნომერი
- ±0.00 ნიშნული
- ტროტუარის ნიშნული
- ტროტუარის ნიშნული
- ფასადის ნიშნული
- ტროტუარის ნიშნული
- ფასადის ნიშნული

ობიექტის სიტუაციური სქემა KEY PLAN

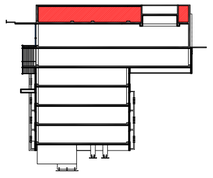

CLIENT	შპს ეკო ელექტრონიკს ჩანეჯმენტ ჯორჯიას ლიმიტირებული პასუხისმგებლობის საზოგადოება
PROJECT	საწარმოს ნაგებობების ცვლილება
ADDRESS	ქალაქი თბილისი, ისანი-სამგორის რაიონი, ნაძალადევის ტერიტორიული ერთეული, ქუჩა №4
დამკვეთის ხელმოწერა	ტ. ნაგებობის მენეჯერი
პროექტის მენეჯერი	ნ. ჯანაშია
პროექტის ხელმძღვანელი	ნ. ჯანაშია
მთავარი არქიტექტორი	ნ. ჯანაშია
	შპს ეკო ელექტრონიკს ჩანეჯმენტ ჯორჯიას ლიმიტირებული პასუხისმგებლობის საზოგადოების ადმინისტრაციული შენობის
	არქიტექტურა ARCHITECTURE
მასშტაბი SCALE	1:200
თარიღი DATE OF ISSUE	01/11/2020
გამოშვების ეტაპები	REVISIONS
ნომერი No.	ცვლილების შინაარსი REV.
თარიღი DATE	
1	
2	
3	
4	
5	
6	
სულ ფურც. PAGES	სულ ეტაპი STAGE

შენიშვნები NOTES

1. ნაგებობის მშენებლობა დაიწყოს მხოლოდ ნებართვის მიღების შემდეგ.
2. ნაგებობის ფასადის ფერადოვანი გადაწყვეტა შეთანხმებული უნდა იქნეს ქალაქ თბილისის მერიის არქიტექტურის სამსახურთან.

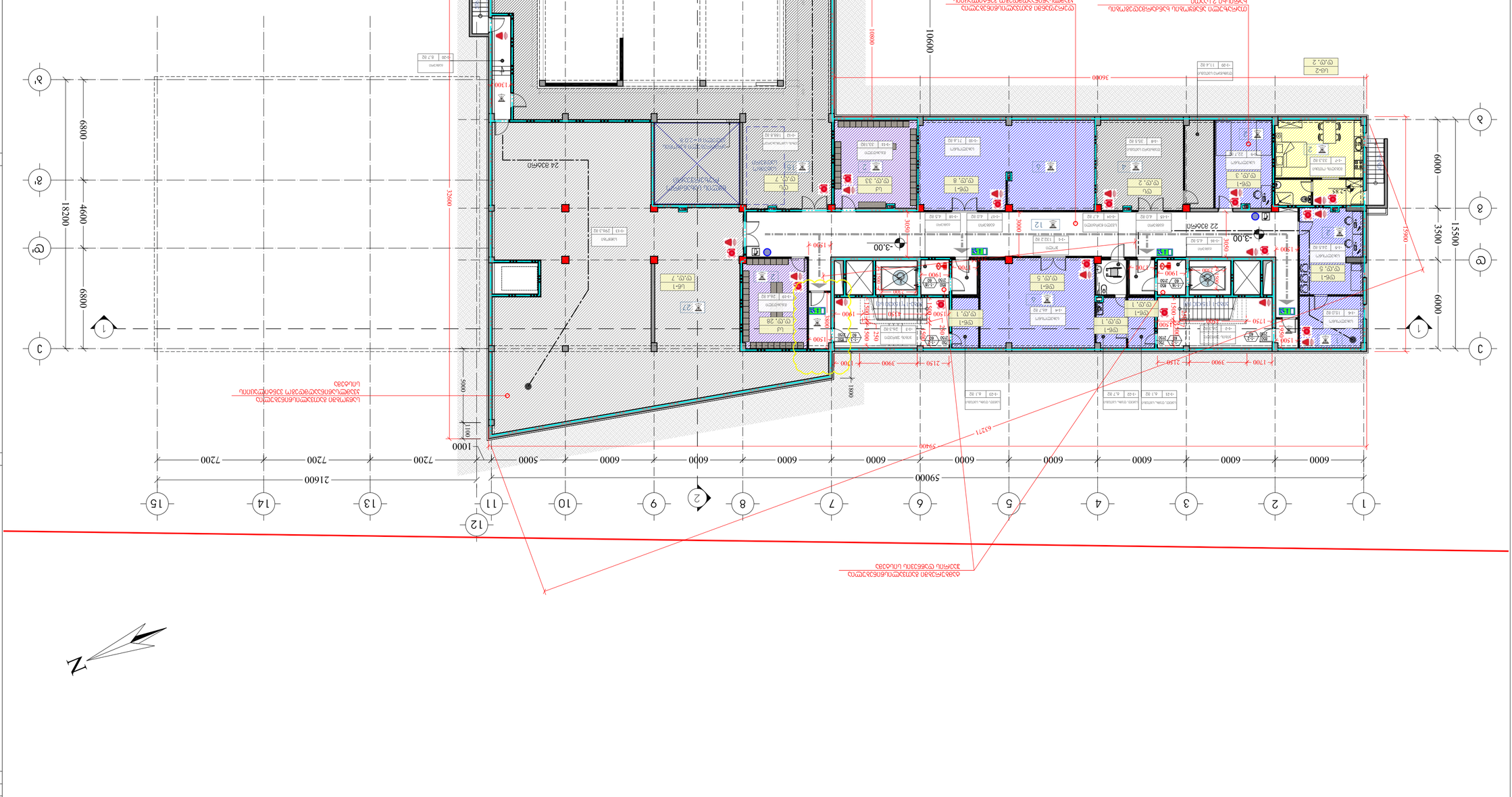

ფორმატი PAPER SIZE	ფაილის სახელი FILE NAME
A-2	gegmebi dwg

პირობითი აღნიშვნები LEGEND

- ნაკვეთის საზღვარი
- ღერძის ხაზი
- ჭრილის ხაზი
- ±0.00 არქიტექტურული ნიშნული
- ოთახის/სივრცის დასახელება; ოთახის/სივრცის ნომერი; ოთახის/სივრცის ფართობი (კაბინეტი 1-8 20.0 მ2)
- კორექტირებული ფრაგმენტი

შენიშვნები NOTES

1. ნახაზზე ზომები მოცემულია მილიმეტრებში;
2. ნახაზზე ყველა ცვლილება მშენებლობისას შეთანხმებული უნდა იყოს პროექტის ავტორთან;

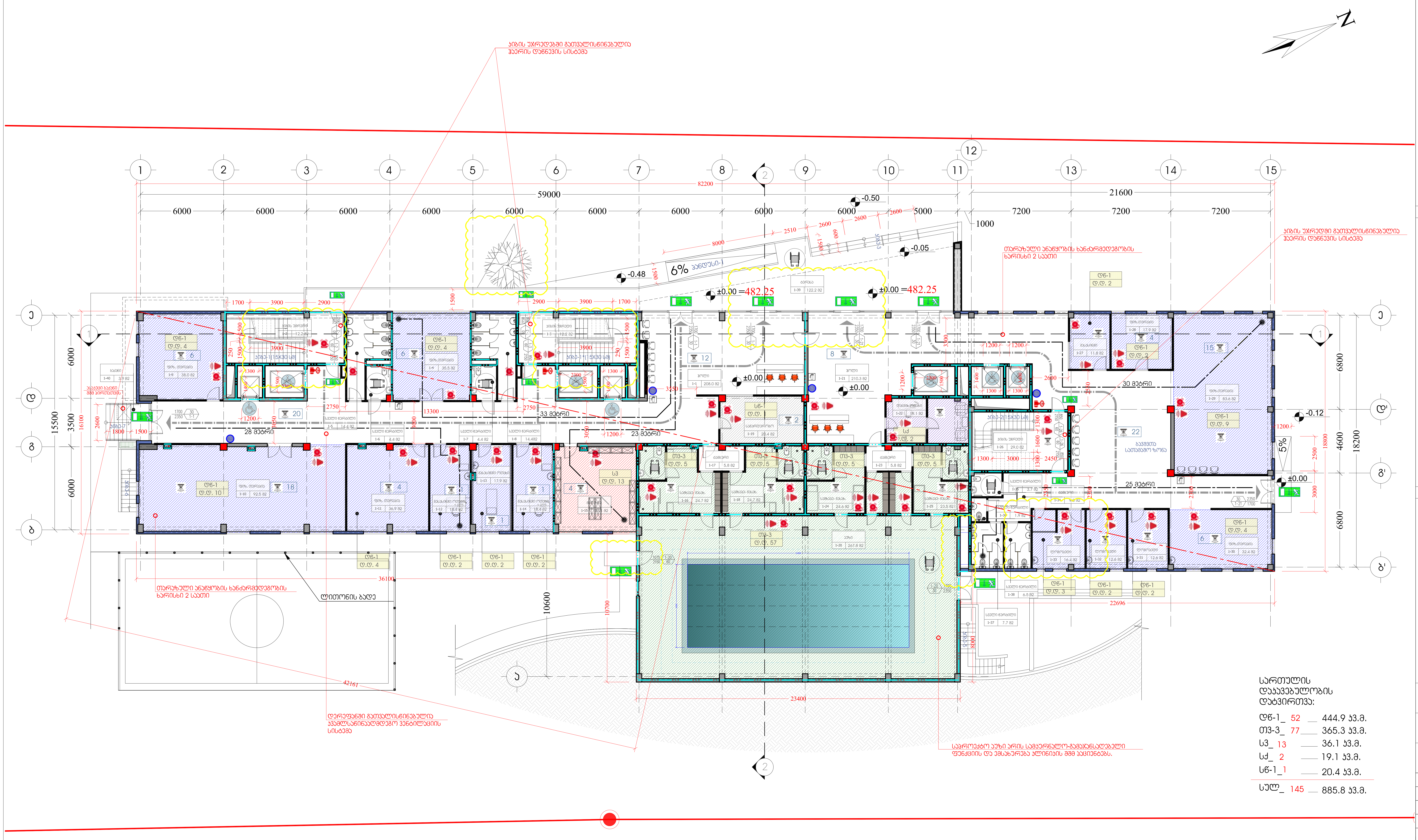

სართულის დაკავებულობის დატვირთვა:

ღნ-1_	52	444.9 კვ.მ.
თვ-3_	77	365.3 კვ.მ.
სვ_	13	36.1 კვ.მ.
სქ_	2	19.1 კვ.მ.
სნ-1_	1	20.4 კვ.მ.
სულ_	145	885.8 კვ.მ.

სიტუაციური სქემა KEY PLAN

სიტუაციური სქემა

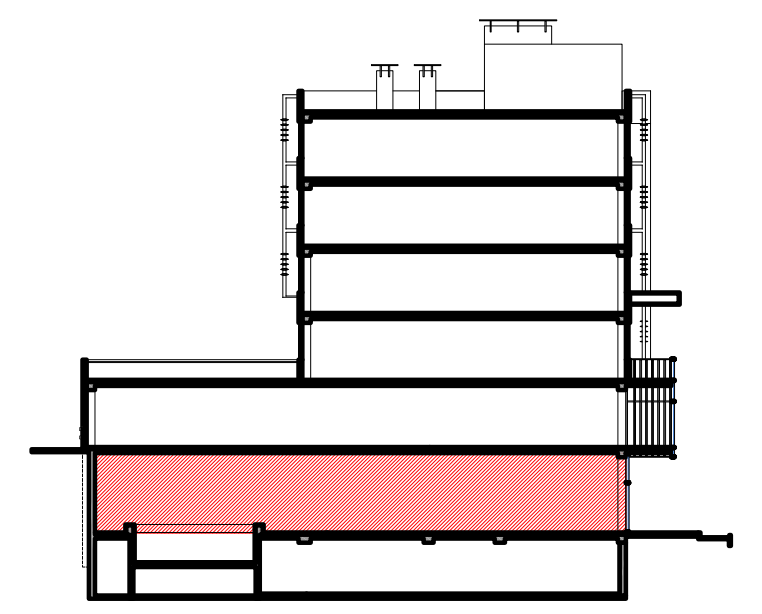

დამკვეთი CLIENT	შპს კენ ვოლკერის სახელობის სამედიცინო რეაბილიტაციის საუნივერსიტეტო კლინიკა
პროექტი PROJECT	სარეაბილიტაციო ცენტრი
მისამართი ADDRESS	საქართველო, თბილისი, ნაძალადევის რაიონი, ბუდამყრის ქუჩა., №4

თანამდებობა	გვარი	ხელმოწერა
დირექტორი	ი. ნატროშვილი	
არქიტექტორი	ნ.ჯრელაშვილი	
ავტორი	ნ.ჯრელაშვილი	
ინჟინერი	ს. პაპაშვილი	

შპს კენ ვოლკერის სახელობის სამედიცინო რეაბილიტაციის საუნივერსიტეტო კლინიკა

არქიტექტურული ნაწილი ARCHITECTURE

მასშტაბი SCALE	1:200	თარიღი DATE OF ISSUE	01/11/2020

ნახაზი DRWG.: დაკავებულობისა და გასასვლელი საშუალების გეგმა ±0.00 ნიშნულზე

კორექტირება REVISIONS

№	კორექტ. REV.	თარიღი DATE
1		
2		
3		
4		
5		
6		

სტადია STAGE	ფურც. PAGES
პროექტი	

ფორმატი PAPER SIZE	ფაილის სახელი FILE NAME
A-2	gegmebi. dwg

პირობითი აღნიშვნები — LEGEND

- ნაკვეთის საზღვარი
- ღერძის ხაზი
- ჭრილის ხაზი
- ±0.00 არქიტექტურული ნიშნული
- კაბინეტი 1-8 20.0 მ2 — ოთახის/სივრცის დასახელება; ოთახის/სივრცის ნომერი; ოთახის/სივრცის ფართობი
- კორექტირებული ფრაგმენტი

შენიშვნები — NOTES

1. ნახაზზე ზომები მოცემულია მილიმეტრებში;
2. ნახაზზე ყველა ცვლილება მშენებლობისას შეთანხმებული უნდა იყოს პროექტის ავტორთან;

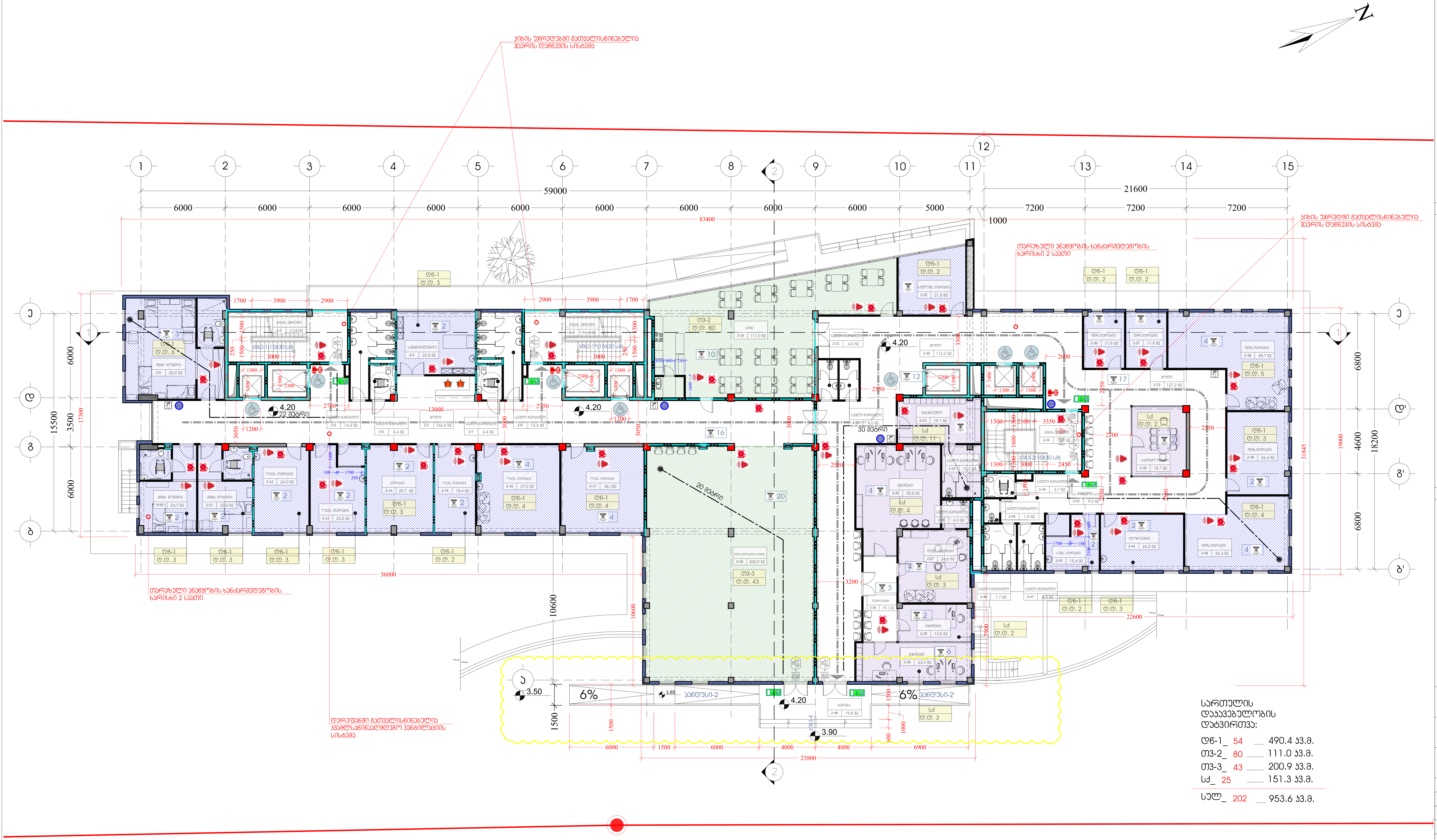

სართულის დაკავებულობის დატვირთვა:

დწ-1_	54	490.4 კვ.მ.
თვ-2_	80	111.0 კვ.მ.
თვ-3_	43	200.9 კვ.მ.
სქ_	25	151.3 კვ.მ.
სულ_	202	953.6 კვ.მ.

სიტუაციური სქემა — KEY PLAN

სიტუაციური სქემა

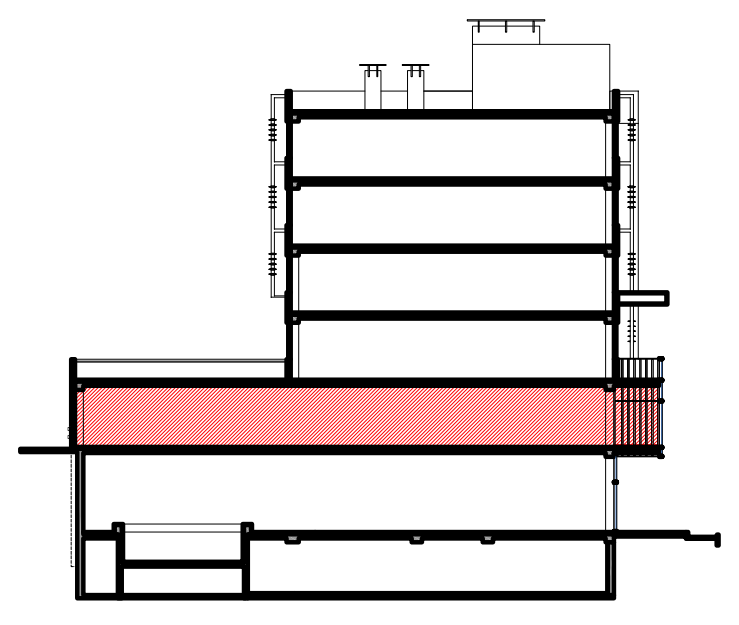

დამკვეთი CLIENT	შპს კენ ვოლკერის სახელობის სამედიცინო რეაბილიტაციის საუნივერსიტეტო კლინიკა
პროექტი PROJECT	სარეაბილიტაციო ცენტრი
მისამართი ADDRESS	საქართველო, თბილისი, ნაძალადევის რაიონი, გუდამაყრის ქუჩა., №4

თანამდებობა	გვარი	ხელმოწერა
დირექტორი	ი. ნატროშვილი	
არქიტექტორი	ნ.ჭრელაშვილი	
ავტორი	ნ.ჭრელაშვილი	
ინჟინერი	ს. პაპაშვილი	

შპს კენ ვოლკერის სახელობის სამედიცინო რეაბილიტაციის საუნივერსიტეტო კლინიკა

არქიტექტურული ნაწილი
ARCHITECTURE

მასშტაბი SCALE	1:200	თარიღი DATE OF ISSUE	01/11/2020

ნახაზი DRWG.
დაკავებულობისა და გასასვლელი საშუალების
გეგმა 4.20 ნიშნულზე

კორექტირება — REVISIONS

№	კორექტ. REV.	თარიღი DATE
1		
2		
3		
4		
5		
6		

სტადია STAGE	ფურც. PAGES
პროექტი	

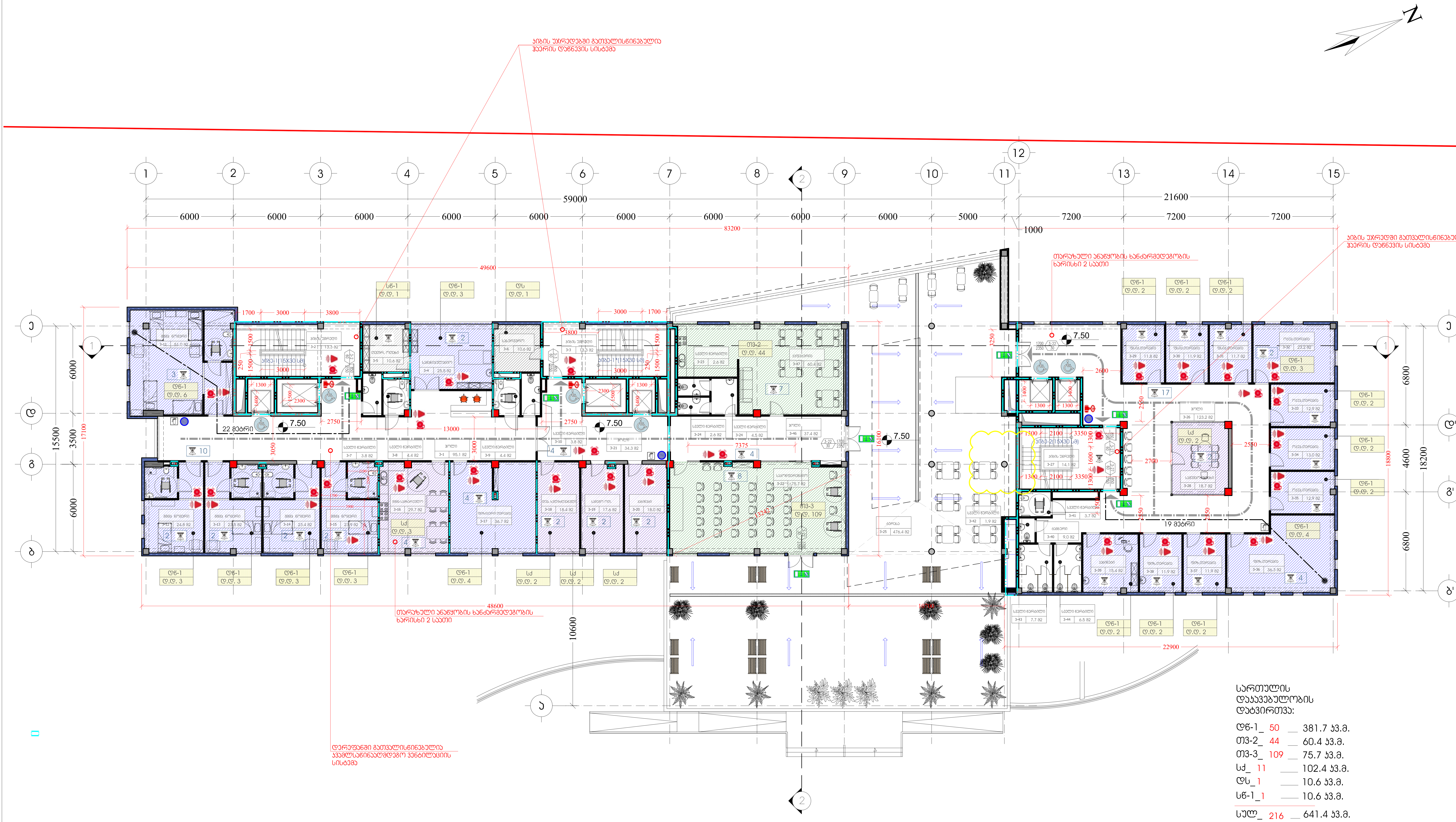

ფორმატი PAPER SIZE	ფაილის სახელი FILE NAME
A-2	gegmebi. dwg

პირობითი აღნიშვნები LEGEND

- ნაკვეთის საზღვარი
- ღერძის ხაზი
- 1 — ჭრილის ხაზი
- ±0.00 — არქიტექტურული ნიშნული
- კაბინეტი | 1-8 | 20.0 მ2 — ოთახის/სივრცის დასახელება; ოთახის/სივრცის ნომერი; ოთახის/სივრცის ფართობი
- კორექტირებული ფრაგმენტი

შენიშვნები NOTES

1. ნახაზზე ზომები მოცემულია მილიმეტრებში;
2. ნახაზზე ყველა ცვლილება მშენებლობისას შეთანხმებული უნდა იყოს პროექტის ავტორთან;

სიტუაციური სქემა KEY PLAN

სიტუაციური სქემა

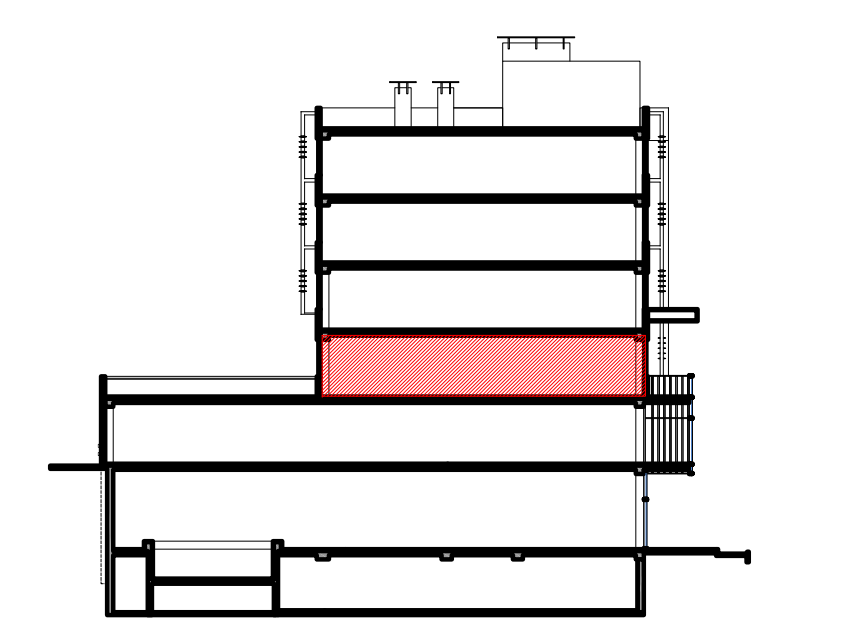

სართულის დაკავებულობის დატვირთვა:

ღწ-1_	50	__	381.7 კვ.მ.
თვ-2_	44	__	60.4 კვ.მ.
თვ-3_	109	__	75.7 კვ.მ.
სქ_	11	__	102.4 კვ.მ.
ღს_	1	__	10.6 კვ.მ.
სწ-1_	1	__	10.6 კვ.მ.
სულ_	216	__	641.4 კვ.მ.

დამკვეთი CLIENT	შპს კენ ვოლკერის სახელობის სამედიცინო რეაბილიტაციის საუნივერსიტეტო კლინიკა
პროექტი PROJECT	სარეაბილიტაციო ცენტრი
მისამართი ADDRESS	საქართველო, თბილისი, ნაძალადევის რაიონი, გუდამაყრის ქუჩა., №4

თანამდებობა	გვარი	ხელმოწერა
დირექტორი	ი. ნატროშვილი	[signature]
არქიტექტორი	ნ.ჭრელაშვილი	
ავტორი	ნ.ჭრელაშვილი	[signature]
ინჟინერი	ს. პაპაშვილი	

შპს კენ ვოლკერის სახელობის სამედიცინო რეაბილიტაციის საუნივერსიტეტო კლინიკა

არქიტექტურული ნაწილი ARCHITECTURE

მასშტაბი SCALE	1:200	თარიღი DATE OF ISSUE	01/11/2020

ნახაზი DRWG.
დაკავებულობისა და გასასვლელი საშუალების
გეგმა 7.50 ნიშნულზე

კორექტირება REVISIONS

№	კორექტ. REV.	თარიღი DATE
1		
2		
3		
4		
5		
6		

სტადია STAGE	ფურც. PAGES
პროექტი	

ფორმატი
PAPER SIZE
A-2

ფაილის სახელი
FILE NAME
gegmebi.dwg

ჰორიზონტი აღნიშვნები — LEGEND

- ნაკვეთის საზღვარი
- ღერძის ხაზი
- ჭრილის ხაზი (1)
- ±0.00 არქიტექტურული ნიშნული

ოთახის/სივრცის დასახელება
ფართობი 20.0 მ2
ოთახის/სივრცის ნომერი: 1-8
ოთახის/სივრცის ფართობი

- პროექტირებული ფრაგმენტი

შენიშვნები — NOTES

1. ნახაზზე ზომები მოცემულია მილიმეტრებში;
2. ნახაზზე ჯველი ცვლილება მშენებლობისას მუნიციპალიტეტის უფლებამოსილი ორგანოს პროექტის ავტორთან;

სიტუაციური სქემა — KEY PLAN

სიტუაციური სქემა

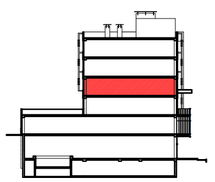

დამკვეთი CLIENT	შპს ჯან ვოლკერის სახელობის სამედიცინო რეაბილიტაციის საუნივერსიტეტო კლინიკა
პროექტი PROJECT	სარეაბილიტაციო ცენტრი
მისამართი ADDRESS	საქართველო, თბილისი, ნაძალადევის რაიონი, გუდამაყრის ქუჩა., №4

თანამდებობა	გვარი	ხელმოწერა
დირექტორი	ი. ნაბარომაშვილი	
არქიტექტორი	ნ.ჯორჯაძე	
ავტორი	ნ.ჯორჯაძე	
ინჟინერი	ს. ჯაჯანიძე	

შპს ჯან ვოლკერის სახელობის სამედიცინო რეაბილიტაციის საუნივერსიტეტო კლინიკა

არქიტექტურული ნაწილი
ARCHITECTURE

მასშტაბი SCALE	1:200	თარიღი DATE OF ISSUE	01/11/2020
ნახაზი DRWG.	დაკავშირებულობა და მასალების სპეციფიკაცია გვერდ 10.80 ნიშნულზე		

რევიზიები REVISIONS		
№	ჯერადი, REV.	თარიღი DATE
1		
2		
3		
4		
5		
6		

სტადია STAGE	ფურც. PAGES
პროექტი	

სართულის დაკავებულობის დატვირთვა:

დწ-1_	53	437.0 კვ.მ.
დს_	2	27.6 კვ.მ.
სწ-1_	1	10.6 კვ.მ.
სულ_	56	475.2 კვ.მ.

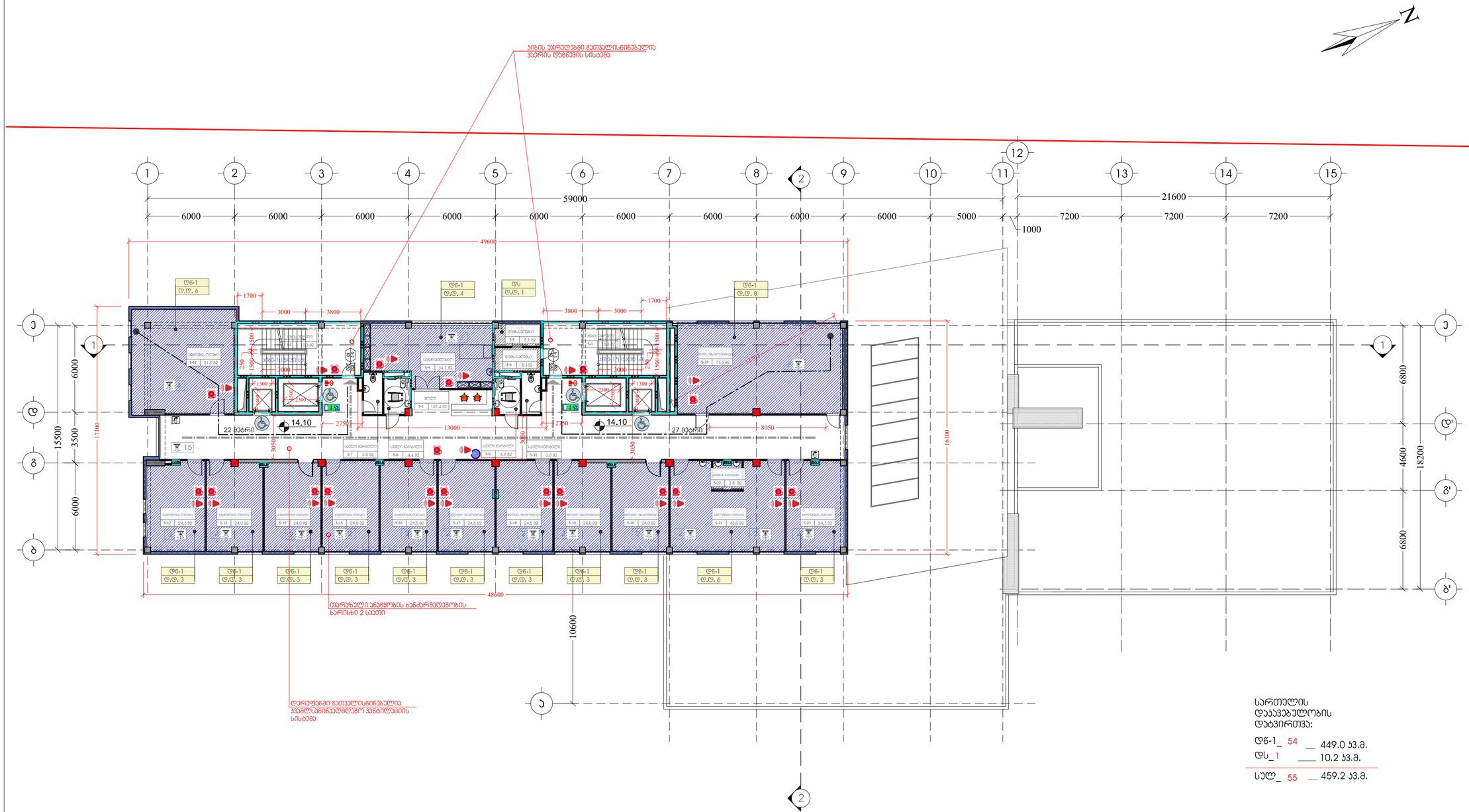

სართულის დაკავებულობის დატვირთვა:

ტ-1_	54	__	449.0 კვ.მ.
ტს_	1	___	10.2 კვ.მ.
სულ_	55	__	459.2 კვ.მ.

ფორმატი PAPER SIZE	ფაილის სახელი FILE NAME
A-2	gegmebi.dwg

პირობითი აღნიშვნები LEGEND

- ნაკვეთის საზღვარი
- ღერძის ხაზი
- ჭრილის ხაზი
- ±0.00 არქიტექტურული ნიშნული
- ოთახის/სივრცის დასახელება
- ოთახის/სივრცის ნომერი
- ფართობი
- პროექტირებული ფრაგმენტი

შენიშვნები NOTES

1. ნახაზზე ზომები მოცემულია მილიმეტრებში;
2. ნახაზზე ვველა ცვლილება მშენებლობისას შეთანხმებული უნდა იქნეს პროექტის ავტორებთან;

სიტუაციური სქემა KEY PLAN

სიტუაციური სქემა

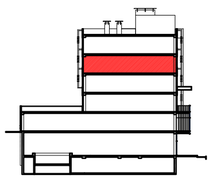

დამკვეთი CLIENT	შპს ჯენ ვოლჯერის სახელობის სამედიცინო რეაბილიტაციის საუნივერსიტეტო კლინიკა
პროექტი PROJECT	სარეაბილიტაციო ცენტრი
მისამართი ADDRESS	საქართველო, ქ.თბილისი, ნაძალადევის რაიონი, გუდამაყრის ქუჩა., N4

თანამდებობა	გვარი	ხელმოწერა
დირექტორი	ი. ნაბერეჟიანი	
არქიტექტორი	ნ.ჭრელაშვილი	
პატრონი	ნ.ჭრელაშვილი	
ინჟინერი	ს. პაპაშვილი	

შპს ჯენ ვოლჯერის სახელობის სამედიცინო რეაბილიტაციის საუნივერსიტეტო კლინიკა

არქიტექტურული ნაწილი ARCHITECTURE

მასშტაბი SCALE	1:200	თარიღი DATE OF ISSUE	01/11/2020
ნახაზი DRWG.	გეგმა 14.10 ნიშნულზე		
დაკავებულობისა და გასასვლელი სავალების			

რევიზია REVISIONS		
№	პროექტ. REV.	თარიღი DATE
1		
2		
3		
4		
5		
6		

სტადია STAGE	ფურც. PAGES
პროექტი	

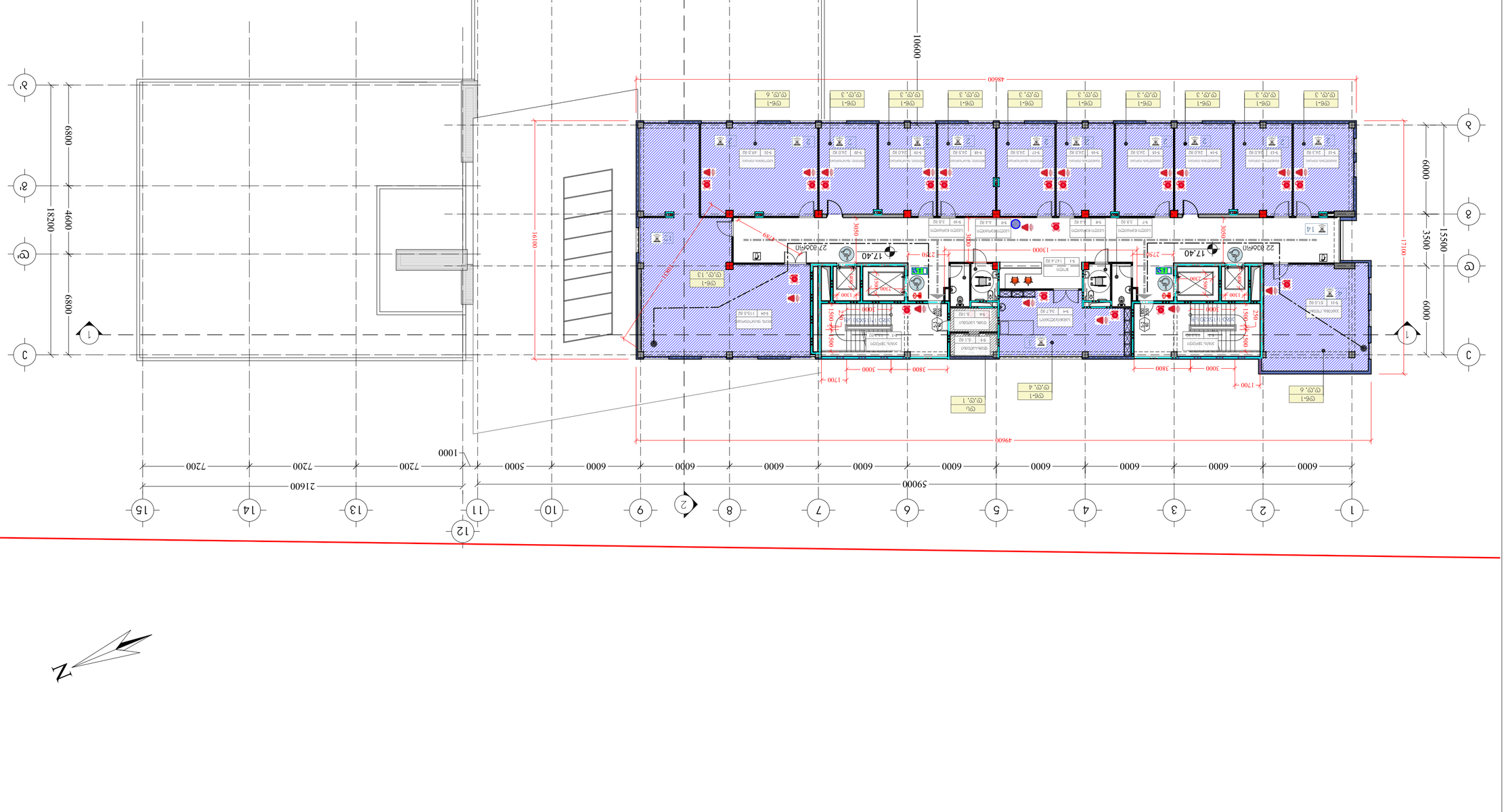
1
2
3
4
5
6
7
8
9
10
11
12
13
14
15
59000
6000
6000
6

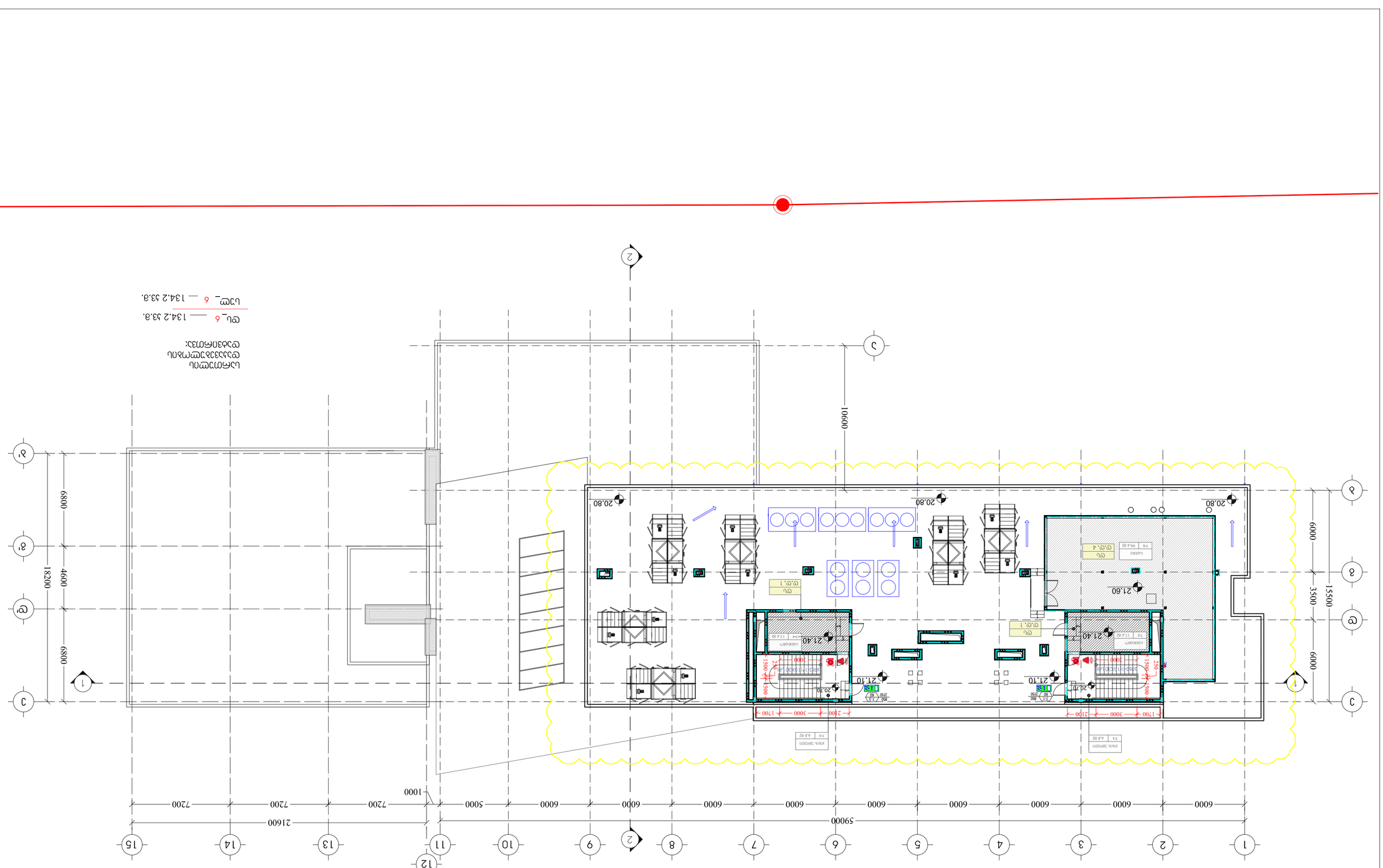
1
2
3
4
5
6
7
8
9
10
11
12
13
14
15
59000
6000
3500
15500
6000
6000
6000
6000
6000
6000
6000
6000
6000
6000
1000
5000
7200
7200
7200
21600
3'
3
2
1
A
B
C
D
E
6000
6000
4600
6800
20.80
21.60
21.40
21.10
20.70
20.80
20.80
3000
1700
2100
1500
250
800
2100
1700
3000
2100
1500
250
800
2100
3000
1700
2100
3000
1700
2100
3000
1700

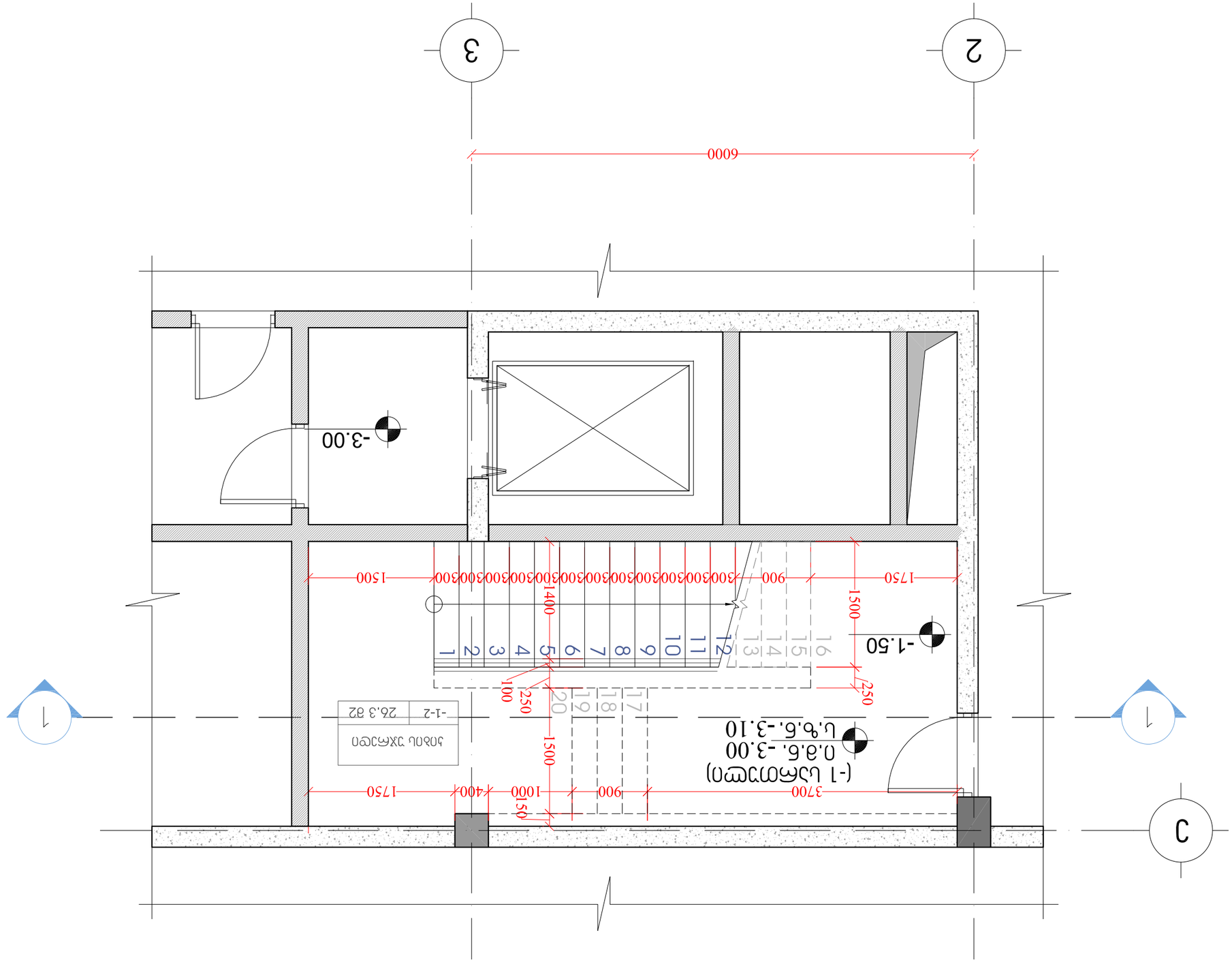

ՀԱՏԱԿԱԳԾԵՐ ՀԱՐԿԱՅԻՆ ՀԱՏԱԿԱԳԾԵՐ
ՀԱՐԿԱՅԻՆ ՀԱՏԱԿԱԳԾԵՐ
ՀԱՏԱԿԱԳԾԵՐ ՀԱՐԿԱՅԻՆ

ՀԱՐԿԱՅԻՆ ՀԱՏԱԿԱԳԾԵՐ

ՀԱՏԱԿԱԳԾԵՐ ՀԱՐԿԱՅԻՆ ՀԱՏԱԿԱԳԾԵՐ

ჯიხე-1(15X30 სმ)
გეგმა ნიშნულზე ±0.00
მ. 1:50

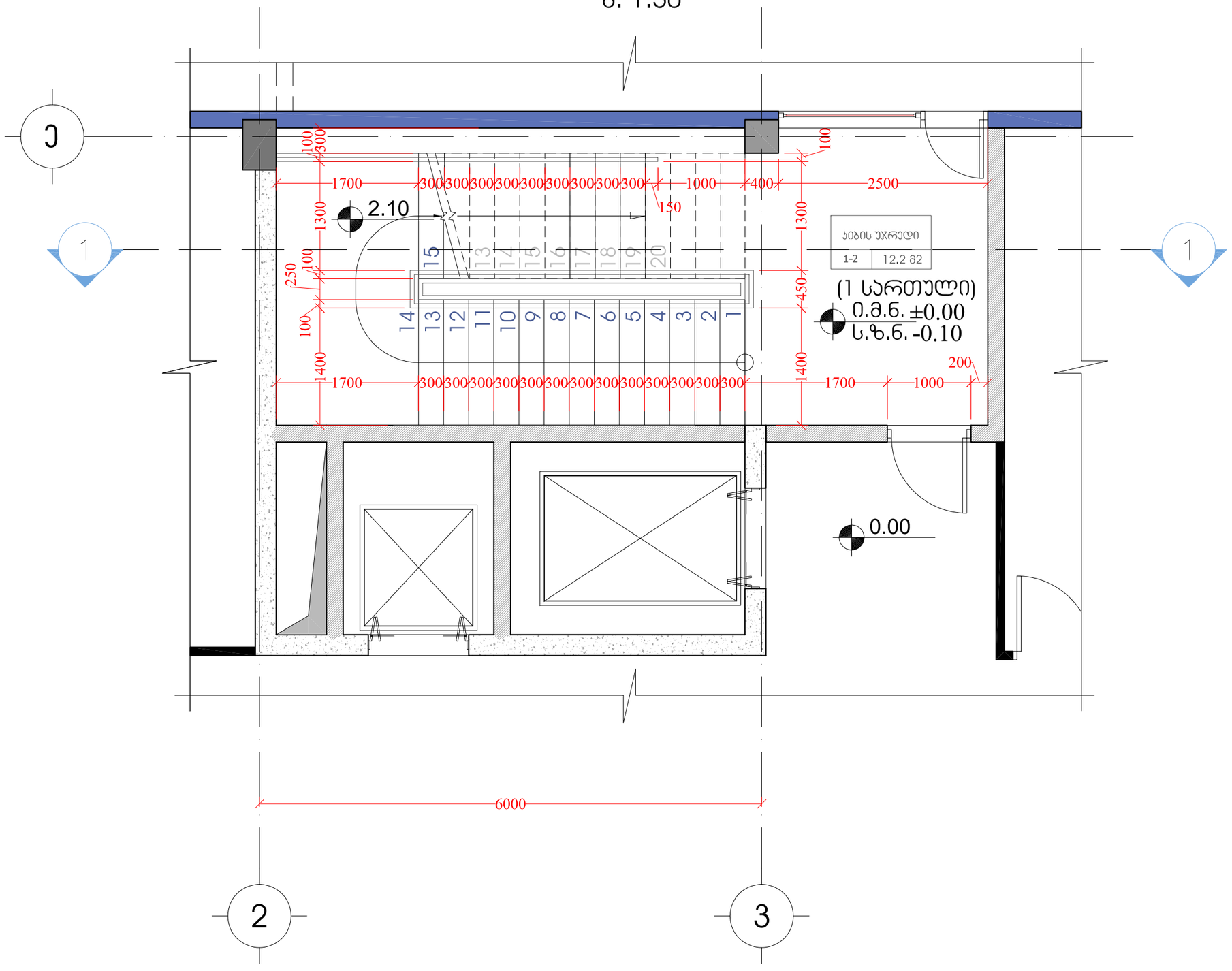

ფორმატი PAPER SIZE	ფაილის სახელი FILE NAME
A-3	gegmebi dwg

ᲐᲘᲠᲝᲑᲘᲗᲘ ᲐᲦᲜᲘᲨᲕᲜᲔᲑᲘ LEGEND

ᲨᲔᲜᲘᲨᲕᲜᲔᲑᲘ NOTES

1. ნახაზზე ჩრდილები მოცემულია მილიმეტრებში;
2. ნახაზზე ყველა ცვლილება მშენებლობისას შეთანხმებული უნდა იყოს პროექტის ავტორთან;

3. ჯიხე-1 ის ფრაგმენტი არის ტიპიური და სამივე ჯიხის უჯრედი წარმოდგენილი იქნება აქ განხილული მოედნის ტიპისა და ზომების მეშვეობით.

ᲡᲘᲢᲣᲐᲪᲘᲣᲠᲘ ᲡᲥᲔᲛᲐ KEY PLAN

დამკვეთი CLIENT	შპს ჯენ ვოლჯერის სახელობის სამედიცინო რეაბილიტაციის საუნივერსიტეტო კლინიკა
პროექტი PROJECT	სარეაბილიტაციო ცენტრი
მისამართი ADDRESS	საქართველო, თბილისი, ნაძალადევის რაიონი, გუდამაყრის ქუჩა., №4

თანამდებობა	გვარი	ხელმოწერა
დირექტორი	ი. ნატროშვილი	
არქიტექტორი	ნ.ჯრელაშვილი	
ავტორი	ნ.ჯრელაშვილი	
ინჟინერი	ს. პაპაშვილი	

შპს ჯენ ვოლჯერის სახელობის სამედიცინო რეაბილიტაციის საუნივერსიტეტო კლინიკა

არქიტექტურული ნაწილი
ARCHITECTURE

მასშტაბი SCALE	1:50	თარიღი DATE OF ISSUE	03/11/2020

ნახაზი DRWG.: ჯიხე -1 გეგმა ნიშნულზე 0.00

კორექტირება REVISIONS

№	კორექტ. REV.	თარიღი DATE
1		
2		
3		
4		
5		
6		

სტადია STAGE	ფურც. PAGES
პროექტი	

პიბე-1(15X30 სმ)
გეგმა ნიშნულზე 4.20
მ. 1:50

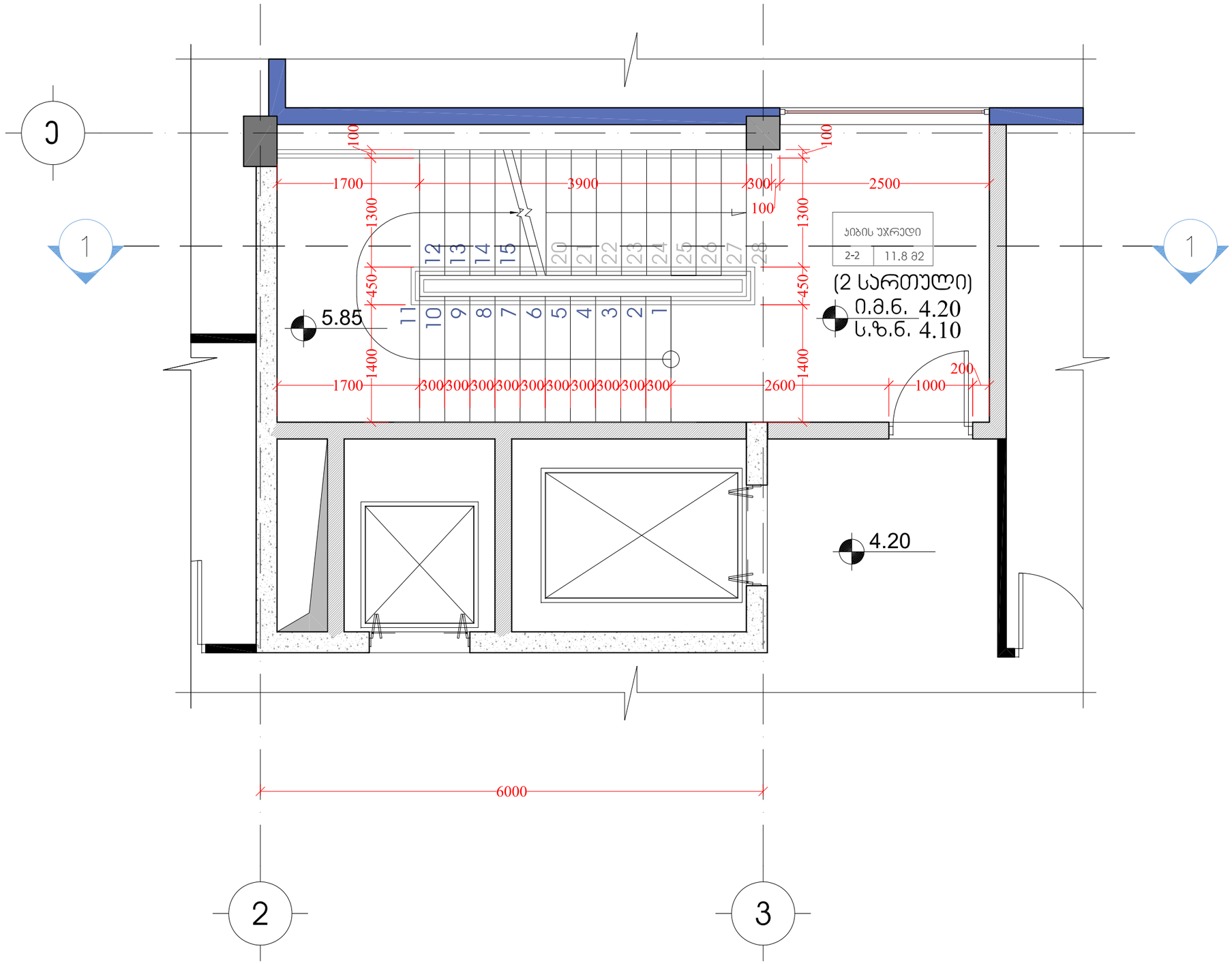

ფორმატი PAPER SIZE	ფაილის სახელი FILE NAME
A-3	gegmebi dwg

ჰირობითი აღნიშვნები LEGEND

შენიშვნები NOTES

1. ნახაზზე ზომები მოცემულია მილიმეტრებში;
2. ნახაზზე ყველა ცვლილება მშენებლობისას შეთანხმებული უნდა იყოს პროექტის ავტორთან;

3. პიბე-1 ის ფრაგმენტი არის ტიპიური და სამივე პიბის უჯრედი წარმოდგენილი იქნება აქ განხილული მოკაპირის ტიპისა და ზომების მეშვეობით.

სიტუაციური სქემა KEY PLAN

დამკვეთი CLIENT	შპს ჯენ ვოლჯერის სახელობის სამედიცინო რეაბილიტაციის საუნივერსიტეტო კლინიკა
პროექტი PROJECT	სარეაბილიტაციო ცენტრი
მისამართი ADDRESS	საქართველო, თბილისი, ნაძალადევის რაიონი, გუდამაყრის ქუჩა., №4

თანამდებობა	გვარი	ხელმოწერა
დირექტორი	ი. ნატროშვილი	
არქიტექტორი	ნ.ჭრელაშვილი	
ავტორი	ნ.ჭრელაშვილი	
ინჟინერი	ს. პაპაშვილი	

შპს ჯენ ვოლჯერის სახელობის სამედიცინო რეაბილიტაციის საუნივერსიტეტო კლინიკა

არქიტექტურული ნაწილი ARCHITECTURE

მასშტაბი SCALE	1:50	თარიღი DATE OF ISSUE	03/11/2020

ნახაზი DRWG.

პიბე -1 გეგმა ნიშნულზე 4.20

პორექტირება REVISIONS

№	პორექტ. REV.	თარიღი DATE
1		
2		
3		
4		
5		
6		

სტადია STAGE ფურც. PAGES

პროექტი

კიბე-1(15X30 სმ) ჭრილი 1-1 მ. 1:50

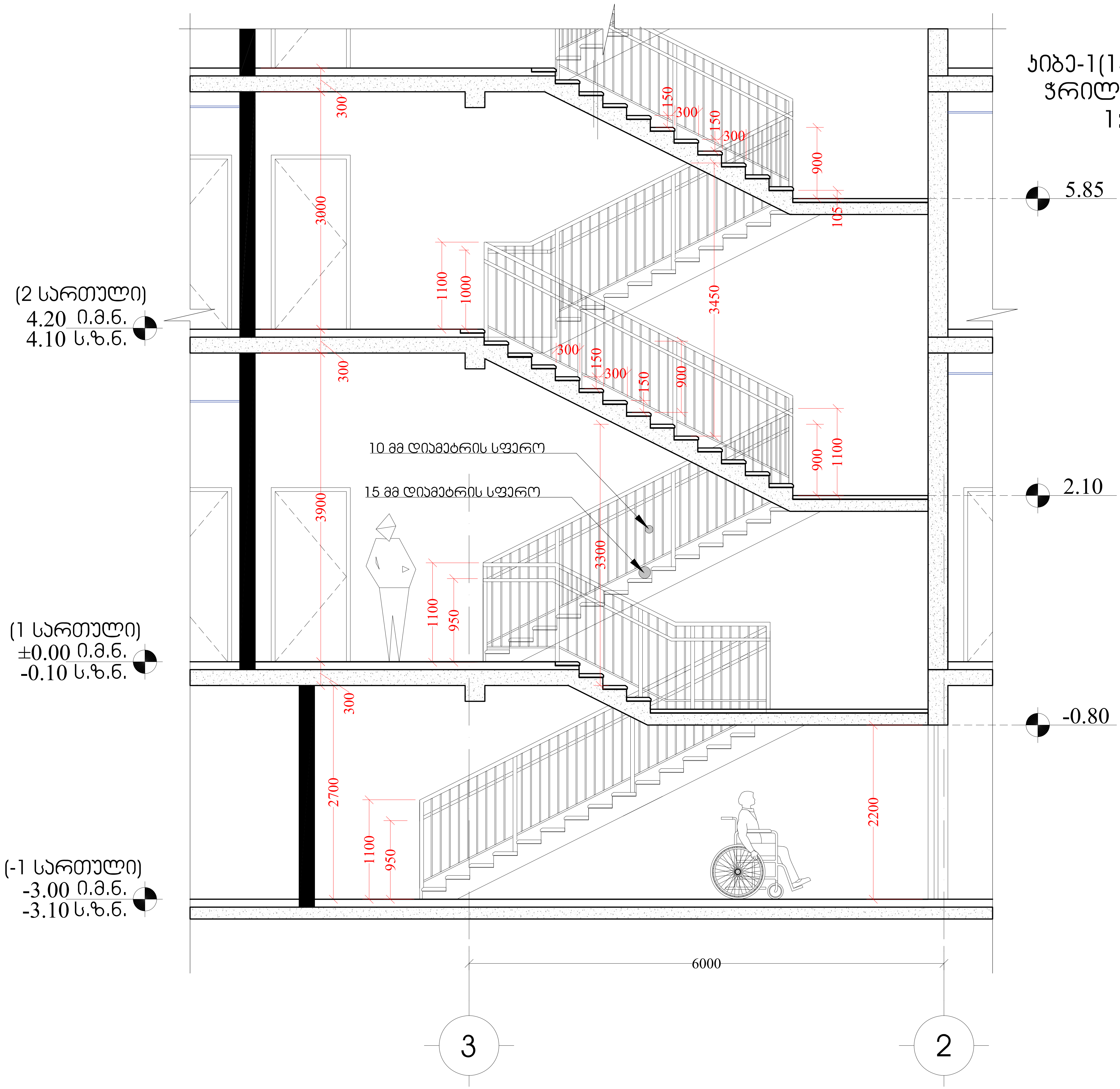

ფორმატი PAPER SIZE	ფაილის სახელი FILE NAME
A-3	gegmebi dwg

პირობითი აღნიშვნები — LEGEND

შენიშვნები — NOTES

1. ნახაზზე ზომები მოცემულია მილიმეტრებში;
2. ნახაზზე ყველა ცვლილება მშენებლობისას შეთანხმებული უნდა იყოს პროექტის ავტორთან;
3. კიბე-1 ის ფრაგმენტი არის ტიპიური და სამივე კიბის უჯრედი წარმოდგენილი იქნება აქ განხილული მოაჯირის ტიპისა და ზომების მეშვეობით.

სიტუაციური სქემა — KEY PLAN

დამკვეთი CLIENT	შპს კენ ვოლკერის სახელობის სამედიცინო რეაბილიტაციის საუნივერსიტეტო კლინიკა
პროექტი PROJECT	სარეაბილიტაციო ცენტრი
მისამართი ADDRESS	საქართველო, თბილისი, ნაძალადევის რაიონი, გუდამაყრის ქუჩა., №4

თანამდებობა	გვარი	ხელმოწერა
დირექტორი	ი. ნატროშვილი	
არქიტექტორი	ნ.ჭრელაშვილი	
ავტორი	ნ.ჭრელაშვილი	
ინჟინერი	ს. პაპაშვილი	

შპს კენ ვოლკერის სახელობის სამედიცინო რეაბილიტაციის საუნივერსიტეტო კლინიკა

არქიტექტურული ნაწილი
ARCHITECTURE

მასშტაბი SCALE	1:50	თარიღი DATE OF ISSUE	03/11/2020

ნახაზი DRWG.: კიბე -1 ჭრილი 1-1

კორექტირება — REVISIONS

№	კორექტ. REV.	თარიღი DATE
1		
2		
3		
4		
5		
6		

სტადია STAGE	ფურც. PAGES
პროექტი	

ტიპიური გარე მოაჯირი
მ. 1:20

ფრაგმენტი

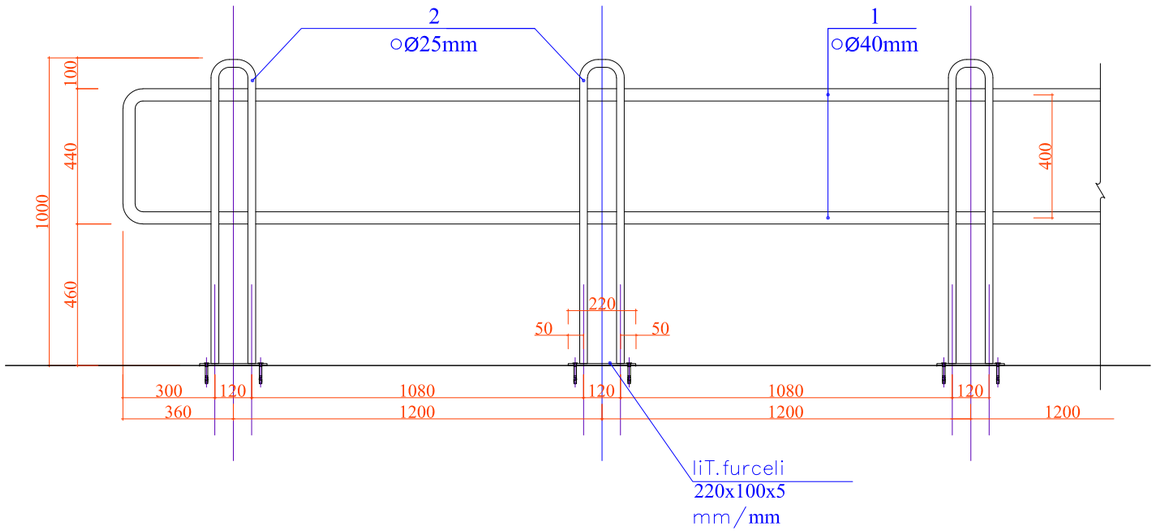

ჯვეთი

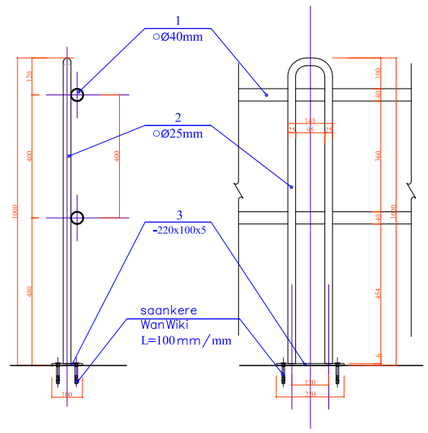

აქსონომეტრიული ხედი

ფორმატი PAPER SIZE	ფაილის სახელი FILE NAME
A-3	gegmebi dwg

ᲐᲘᲠᲝᲑᲘᲗᲘ ᲐᲦᲜᲘᲨᲕᲜᲔᲑᲘ — LEGEND

ᲨᲔᲜᲘᲨᲕᲜᲔᲑᲘ — NOTES

1. ნახაზზე ზომები მოცემულია მილიმეტრებში;
2. ნახაზზე ყველა ცვლილება მშენებლობისას შეთანხმებული უნდა იყოს პროექტის ავტორთან;
3. წარმოდგენილი ტიპიური გარე მოაჯირი მოეწყობა ყველა გარე კიბესა და პანდუსზე.

ᲡᲘᲢᲣᲐᲪᲘᲣᲠᲘ ᲡᲥᲔᲛᲐ — KEY PLAN

დამკვეთი CLIENT	შპს ჯენ ვოლჯერის სახელობის სამედიცინო რეაბილიტაციის საუნივერსიტეტო კლინიკა
პროექტი PROJECT	**სარეაბილიტაციო ცენტრი**
მისამართი ADDRESS	საქართველო, თბილისი, ნაძალადევის რაიონი, გუდამაყრის ქუჩა., №4

თანამდებობა	გვარი	ხელმოწერა
დირექტორი	ი. ნატროშვილი	
არქიტექტორი	ნ.ჭრელაშვილი	
ავტორი	ნ.ჭრელაშვილი	
ინჟინერი	ს. პაპაშვილი	

შპს ჯენ ვოლჯერის სახელობის სამედიცინო რეაბილიტაციის საუნივერსიტეტო კლინიკა

არქიტექტურული ნაწილი
ARCHITECTURE

მასშტაბი SCALE	1:20	თარიღი DATE OF ISSUE	03/11/2020

ნახაზი DRWG.

ტიპიური გარე მოაჯირი

ᲐᲠᲔᲕᲘᲖᲘᲔᲑᲘ — REVISIONS

№	პრეკტ. REV.	თარიღი DATE
1		
2		
3		
4		
5		
6		

სტადია STAGE	ფურც. PAGES
პროექტი	