პირობითი აღნიშვნები

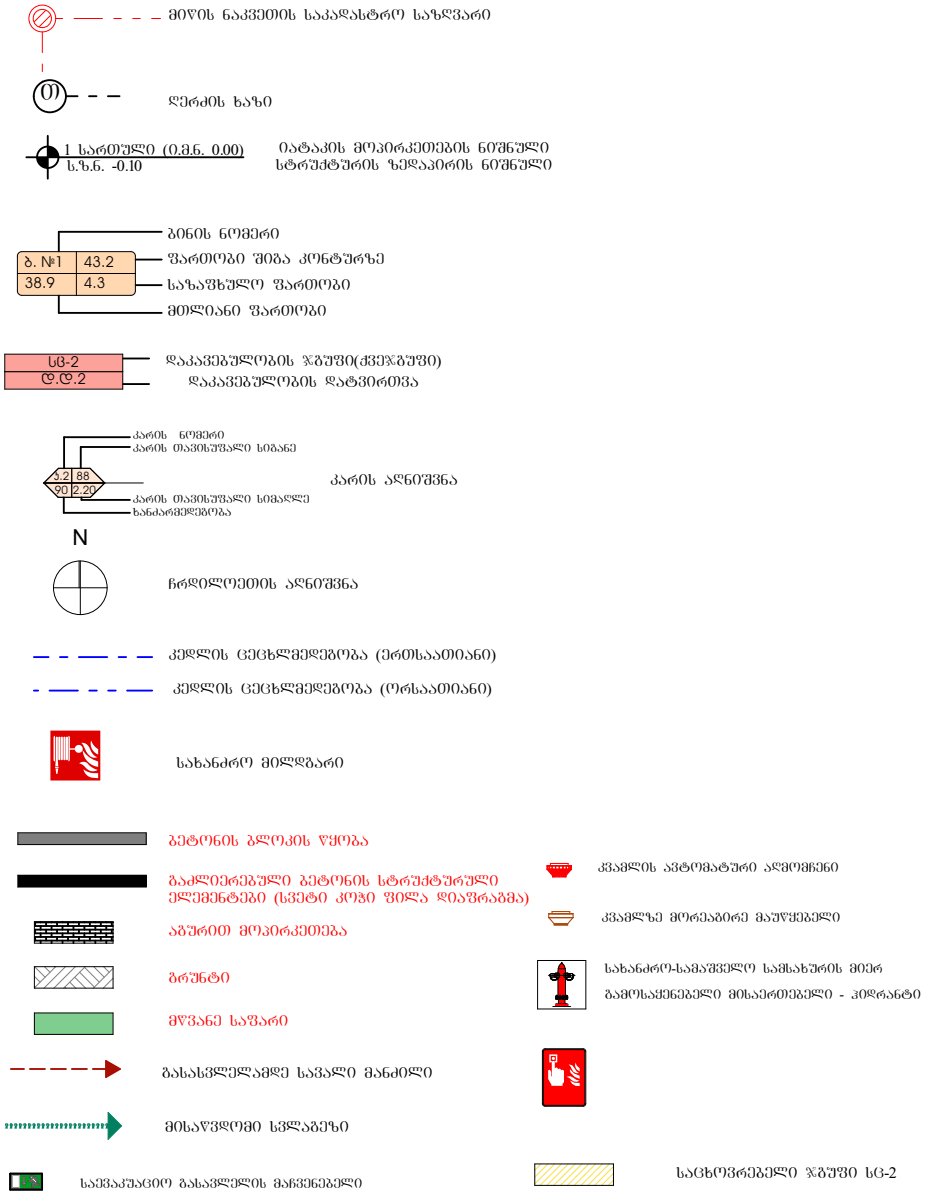

შენობა-ნაგებობის უსაფრთხოების წესებთან შესაბამისობის ანალიზი

ბლოკი #1

გამოყენებული წესები - **„შენობა-ნაგებობის უსაფრთხოების წესები“**

ჩამოთვალეთ შენობის დაკავებულებები და აღწერეთ თითოეული გამოყენება	
სწ-2 (311.3) სასაწყობო ჯგუფი,	2 სართული
სვ (309,1) სავაჭრო ჯგუფი.	1 სართული
სც-2 (303.4) საცხოვრებელი ჯგუფი.	II-III-IV-V-VI-VII სართულებზე

კონსტრუქციის ტიპი:	
განსაზღვრეთ კონსტრუქციის ტიპი ახალი შენობისთვის: მაგალითი: II-A, II-B, V-A, V-B	**I-B** ტიპი

სიმაღლის შეზღუდვები ცხრილი 503 -ის მიხედვით		
დაკავებულობები	**დასაშვები სართულიანობა**	**შემოთავაზებული სართულიანობა**
სასაწყობე ჯგუფი: სწ-2	11	2
სავაჭრო ჯგუფი. სვ	11	1
საცხოვრებელი ჯგუფი სც-2	11	6
	დასაშვები	**შემოთავაზებული**
საერთო სიმაღლე =	48,8	23.5
მიწის ზემოთ სართულის რაოდენობა =	11	7

ფართობის შეზღუდვები ცხრილი 503 -ის მიხედვით		
დაკავებულობები	დასაშვები ფართობი	შემოთავაზებული ფართობი
სასაწყობე ჯგუფი: სწ-2	7340	360.1
სავაჭრო ჯგუფი. სვ	შეუზღუდავი	81.1
საცხოვრებელი ჯგუფი სც-2	შეუზღუდავი	1890
იატაკის საერთო ფართობი =	**2832.7**	
იატაკების რაოდენობა =	**8**	
შენობის საერთო ფართობი სართულების გარე პერიმეტრებით =	**3200**	

გარე კედლის ცეცხლმედეგობისა და ღიობისადმი მოთხოვნები ცხრილების 602-ის და 705.8 -ის მიხედვით									
გარე კედელი	ხანძარსაწინააღმდეგო მანძილი (მეტრი)	ცეცხლმედეგობის ხარისხი (საათი)		კედლის ღიობების ფართობი (კედლის %)					
		მოთხოვნილი	გათვალისწინებული	დასაშვები			გათვალისწინებული		
				დაცული	დაუცველი საშხეფებით	დაუცველი	დაცული	დაუცველი საშხეფებით	დაუცველი
1-5 ფასადი	14,03	0	2	შეუზღუდავი	შეუზღუდავი	შეუზღუდავი	-	33%	-
5-1 ფასადი	13,5	0	2	შეუზღუდავი	შეუზღუდავი	შეუზღუდავი	-	26%	-
ა-ე ფასადი	0,07	1	2	დაუშვებელი	დაუშვებელი	დაუშვებელი	-	-	-
ე-ა ფასადი	0,13	1	2	დაუშვებელი	დაუშვებელი	დაუშვებელი	-	-	-

ხანძრისაგან დაცვის სისტემებისადმი მოთხოვნები							
დაკავებულობები/სივრცეები/გასასვლელი საშუალებები	ავტოსაშველეფი სისტემა	ალტერნატიული ავტომატური ცეცხლსაქრობი სისტემები	ხელით სამართავი სახანძრო განგაშის სისტემები	სახანძრო მილდგარების სისტემები	კვამლის საკონტროლო სისტემები	ხელის ცეცხლმაქრები	საავარიო განგაშის სისტემები
სასაწყობე ჯგუფი: სწ-2	კი	-	-	-	-	კი	-
სავაჭრო ჯგუფი. სვ-2	კი	-	-	-	-	კი	-
საცხოვრებელი ჯგუფი სც-2	კი	-	-	-	-	-	-
დერეფნები	კი	-	კი	-	-	კი	-
კიბის უჯრედები	-	-	-	კი	-	-	-
ლიფტი	-	-	-	-	კი	-	-
სახანძრო-ამაშველო სამსახურის მიერ გამოსაყენებელი მისაერთებლები				კი			

განიავების მოთხოვნა		
დაკავებულობები/სივრცეები/გასასვლელი საშუალებები	ბუნებრივი განიავება	ხელოვნური განიავება
სასაწყობე ჯგუფი: სწ-2		კი
სავაჭრო ჯგუფი. სვ-2	კი	
საცხოვრებელი ჯგუფი სც-2	კი	
დერეფნები		კი
კიბის უჯრედები	კი	
ლიფტი		კი

თითოეული სართულიდან გასასვლელი საშუალება									
სართულები	დაკავებულობა და დაკავებულობის დატვირთვის ჯამური მაჩვენებელი	მოთხოვნილი გასასვლელების/გასასვლელთან მისადგომის რაოდენობა	გათვალისწინებული გასასვლელების/გასასვლელთან მისადგომის რაოდენობა და ტიპი	გასასვლელი საშუალებების სიგანე					
				გზა-კიბეები		დერაფანი,		გასასვლელის გზა-კარი	
				მოთხოვნილი	გათვალისწინებული	მოთხოვნილი	გათვალისწინებული	მოთხოვნილი	გათვალისწინებული
სარდაფის სარდაფის სართული საწყობი	9	-	1 (შიგა გასასვლელი გზა-კიბე)	1,1	1,1	1,2	1,4	0,82	0.82
პირველი სართული ღია ავტოსადგომი	6	-	-	-	-	-	-	-	-
მეორე სართული	19	1	1 (შიგა გასასვლელი გზა-კიბე)	1,1	1,1	1,2	1,4	0,82	0.82
მესამე სართული	19	1	1 (შიგა გასასვლელი გზა-კიბე)	1,1	1,1	1,2	1,4	0,82	0.82
მეოთხე სართული	19	1	1 (შიგა გასასვლელი გზა-კიბე)	1,1	1,1	1,2	1,4	0,82	0.82
მეხუთე სართული	19	1	1 (შიგა გასასვლელი გზა-კიბე)	1,1	1,1	1,2	1,4	0,82	0.82
მეექვსე სართული	19	1	1 (შიგა გასასვლელი გზა-კიბე)	1,1	1,1	1,2	1,4	0,82	0.82
მეშვიდე სართული	19	1	1 (შიგა გასასვლელი გზა-კიბე)	1,1	1,1	1,2	1,4	0,82	0.82

წყალსადენი სისტემის ფიქსირებული მოწყობილობების რაოდენობა-საცხოვრებელი ჯგუფი სც-2 და სც-3 ქვეჯგუფები ცხრილი 1602.1-ის მიხედვით											
სართულები	საცხოვრებელი ერთეული	ფიქსირებული მოწყობილობები									
		უნიტაზი (ერთ საცხოვრებელ ერთეულზე)		ტუალეტის ხელსაბანები (ერთ საცხოვრებელ ერთეულზე)		აბაზანა/შხაპი (ერთ საცხოვრებელ ერთეულზე)		სამზარეულოს ნიჟარა (ერთ საცხოვრებელ ერთეულზე)		ავტომატური სარეცხი მანქანის მისაერთებელი	
		მოთხოვნილი	გათვალისწინებული	მოთხოვნილი	გათვალისწინებული	მოთხოვნილი	გათვალისწინებული	მოთხოვნილი	გათვალისწინებული	მოთხოვნილი	გათვალისწინებული
ტიპიური საცხ. სართული 2-3-4-5-6-7	6	1	1	1	1	1	1	1	1	1	1

შენობა-ნაგებობის უსაფრთხოების წესებთან შესაბამისობის ანალიზი
ბლოკი #2

გამოყენებული წესები - **„შენობა-ნაგებობის უსაფრთხოების წესები“**

ჩამოთვალეთ შენობის დაკავებულებები და აღწერეთ თითოეული გამოყენება	
სწ-2 (311.3) სასაწყობო ჯგუფი,	2 სართული
სვ (309,1) სავაჭრო ჯგუფი.	1 სართული
სც-2 (303.4) საცხოვრებელი ჯგუფი.	II-III-IV-V-VI-VII სართულებზე

კონსტრუქციის ტიპი:	
განსაზღვრეთ კონსტრუქციის ტიპი ახალი შენობისთვის: მაგალითი: II-A, II-B, V-A, V-B	**I-B** ტიპი

სიმაღლის შეზღუდვები ცხრილი 503 -ის მიხედვით		
დაკავებულობები	**დასაშვები სართულიანობა**	**შემოთავაზებული სართულიანობა**
სასაწყობე ჯგუფი: სწ-2	11	2
სავაჭრო ჯგუფი. სვ	11	1
საცხოვრებელი ჯგუფი სც-2	11	6
	დასაშვები	**შემოთავაზებული**
საერთო სიმაღლე =	48,8	23.5
მიწის ზემოთ სართულის რაოდენობა =	11	7

ფართობის შეზღუდვები ცხრილი 503 -ის მიხედვით		
დაკავებულობები	**დასაშვები ფართობი**	**შემოთავაზებული ფართობი**
სასაწყობე ჯგუფი: სწ-2	7340	347,4
სავაჭრო ჯგუფი. სვ	შეუზღუდავი	114.3
საცხოვრებელი ჯგუფი სც-2	შეუზღუდავი	1890
იატაკის საერთო ფართობი =	**2834.7**	
იატაკების რაოდენობა =	**8**	
შენობის საერთო ფართობი სართულების გარე პერიმეტრებით =	**3200**	

გარე კედლის ცეცხლმედეგობისა და ღიობისადმი მოთხოვნები ცხრილების 602-ის და 705.8 -ის მიხედვით									
გარე კედელი	**ხანძარსაწინააღმდეგო მანძილი** (მეტრი)	**ცეცხლმედეგობის ხარისხი** (საათი)		**კედლის ღიობების ფართობი** (კედლის %)					
		მოთხოვნილი	**გათვალისწინებული**	**დასაშვები**			**გათვალისწინებული**		
				დაცული	**დაუცველი საშხეფებით**	**დაუცველი**	**დაცული**	**დაუცველი საშხეფებით**	**დაუცველი**
6-10 ფასადი	16,04	0	2	შეუზღუდავი	შეუზღუდავი	შეუზღუდავი	-	25%	-
10-6 ფასადი	0,08	1	2	დაუშვებელი	დაუშვებელი	დაუშვებელი	-	-	-
ბ-თ ფასადი	10,33	0	2	შეუზღუდავი	შეუზღუდავი	შეუზღუდავი	-	25%	-
თ-ბ ფასადი **ბ-ვ** ღერძებს შორის	0,07	1	2	დაუშვებელი	დაუშვებელი	დაუშვებელი	-	-	-
თ-ბ ფასადი **ვ-თ** ღერძებს შორის	24,78	0	2	შეუზღუდავი	შეუზღუდავი	შეუზღუდავი	-	25%	-

ხანძრისაგან დაცვის სისტემებისადმი მოთხოვნები							
დაკავებულობები/სივრცეები/გასასვლელი საშუალებები	ავტოსაშხეფი სისტემა	ალტერნატიული ავტომატური ცეცხლსაქრობი სისტემები	ხელით სამართავი სახანძრო განგაშის სისტემები	სახანძრო მილდგარების სისტემები	კვამლის საკონტროლო სისტემები	ხელის ცეცხლმაქრები	საავარიო განგაშის სისტემები
სასაწყობე ჯგუფი: სწ-2	კი	-	-	-	-	კი	-
სავაჭრო ჯგუფი. სვ	კი	-	-	-	-	კი	-
საცხოვრებელი ჯგუფი სც-2	კი	-	-	-	-	-	-
დერეფნები	კი	-	კი	-	-	კი	-
კიბის უჯრედები	-	-	-	კი	-	-	-
ლიფტი	-	-	-	-	კი	-	-
სახანძრო-ამაშველო სამსახურის მიერ გამოსაყენებელი მისაერთებლები				კი			

განიავების მოთხოვნა		
დაკავებულობები/სივრცეები/გასასვლელი საშუალებები	ბუნებრივი განიავება	ხელოვნური განიავება
სასაწყობე ჯგუფი: სწ-2		კი
სავაჭრო ჯგუფი. სვ	კი	
საცხოვრებელი ჯგუფი სც-2	კი	
დერეფნები		კი
კიბის უჯრედები		კი
ლიფტი		კი

თითოეული სართულიდან გასასვლელი საშუალება									
სართულები	დაკავებულობა და დაკავებულობის დატვირთვის ჯამური მაჩვენებელი	მოთხოვნილი გასასვლელების/გასასვლელთან მისადგომის რაოდენობა	გათვალისწინებული გასასვლელების/გასასვლელთან მისადგომის რაოდენობა და ტიპი	გასასვლელი საშუალებების სიგანე					
				გზა-კიბეები		დერაფანი,		გასასვლელის გზა-კარი	
				მოთხოვნილი	გათვალისწინებული	მოთხოვნილი	გათვალისწინებული	მოთხოვნილი	გათვალისწინებული
სარდაფის სარდაფის სართული საწყობი	9	-	1 (შიგა გასასვლელი გზა-კიბე)	1,1	1,1	1,2	1,4	0,82	0.82
პირველი სართული ღია ავტოსადგომი	5	-	-	-	-	-	-	-	-
მეორე სართული	17	1	1 (შიგა გასასვლელი გზა-კიბე)	1,1	1,1	1,2	1,4	0,82	0.82
მესამე სართული	17	1	1 (შიგა გასასვლელი გზა-კიბე)	1,1	1,1	1,2	1,4	0,82	0.82
მეოთხე სართული	17	1	1 (შიგა გასასვლელი გზა-კიბე)	1,1	1,1	1,2	1,4	0,82	0.82
მეხუთე სართული	17	1	1 (შიგა გასასვლელი გზა-კიბე)	1,1	1,1	1,2	1,4	0,82	0.82
მეექვსე სართული	19	1	1 (შიგა გასასვლელი გზა-კიბე)	1,1	1,1	1,2	1,4	0,82	0.82
მეშვიდე სართული	19	1	1 (შიგა გასასვლელი გზა-კიბე)	1,1	1,1	1,2	1,4	0,82	0.82

წყალსადენი სისტემის ფიქსირებული მოწყობილობების რაოდენობა-საცხოვრებელი ჯგუფი სც-2 და სც-3 ქვეჯგუფები ცხრილი 1602.1-ის მიხედვით											
სართულები	საცხოვრებელი ერთეული	ფიქსირებული მოწყობილობები									
		უნიტაზი (ერთ საცხოვრებელ ერთეულზე)		ტუალეტის ხელსაბანები (ერთ საცხოვრებელ ერთეულზე)		აბაზანა/შხაპი (ერთ საცხოვრებელ ერთეულზე)		სამზარეულოს ნიჟარა (ერთ საცხოვრებელ ერთეულზე)		ავტომატური სარეცხი მანქანის მისაერთებელი	
		მოთხოვნილი	გათვალისწინებული	მოთხოვნილი	გათვალისწინებული	მოთხოვნილი	გათვალისწინებული	მოთხოვნილი	გათვალისწინებული	მოთხოვნილი	გათვალისწინებული
ტიპიური საცხ. სართული 2-3-4-5-6-7	6	1	1	1	1	1	1	1	1	1	1

წყალსადენი სისტემის ფიქსირებული მოწყობილობების ცხრილი 1602.1-ის მიხედვით											
სართულები	დაკავებულობა და დაკავებულობის დატვირთვის ჯამური მაჩვენებელი	ფიქსირებული მოწყობილობები									
		უნიტაზი		ხელსაბანი		აბაზანა/შხაპი		წყლის დასალევი შადრევნები		სამომსახურეო ნიჟარა	
		მოთხოვნილი	გათვალისწინებული	მოთხოვნილი	გათვალისწინებული	მოთხოვნილი	გათვალისწინებული	მოთხოვნილი	გათვალისწინებული	მოთხოვნილი	გათვალისწინებული
1 სართული სვ	25	1	1	1	1	-	-	1	1	1	1

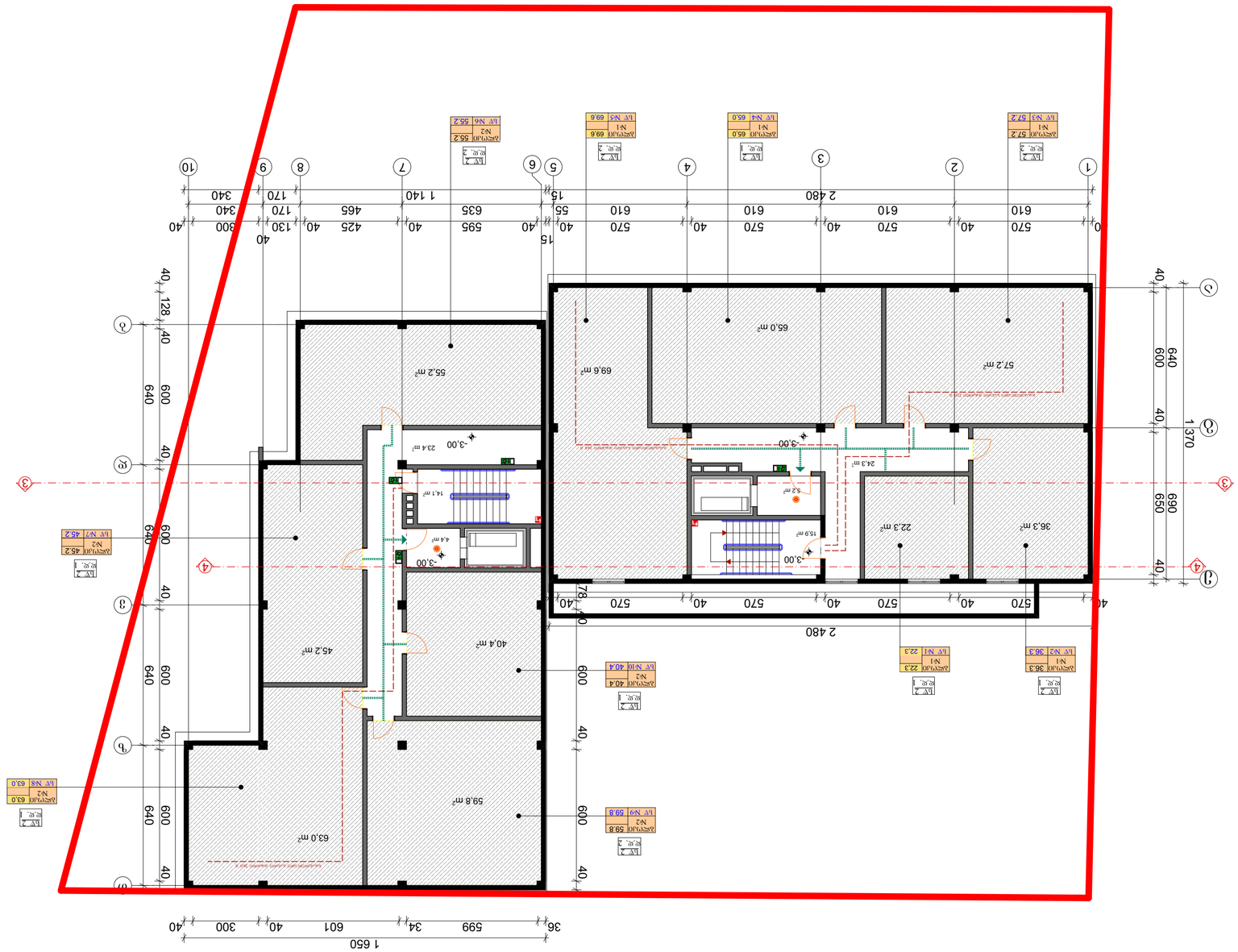

Ситуационный план
М 1:100

Условные обозначения

Граница земельного участка	
Проектируемое здание	
Существующие здания	
Проектируемые дорожки	
Проектируемое ограждение	

Экспликация зданий и сооружений

№	Наименование	Этажность	Площадь застройки, м²
1	Проектируемый жилой дом	3	1 370,0

Технико-экономические показатели

Наименование	Ед. изм.	Значение
Площадь земельного участка	м²	1 650,0
Площадь застройки	м²	1 370,0
Процент застройки	%	83,0
Общая площадь здания	м²	4 110,0
Количество этажей	шт.	3
Высота здания	м	9,6
Количество квартир	шт.	36
Количество машиномест	шт.	24

Ведомость жилых помещений

№	Наименование	Площадь, м²
1	1-комнатная	36,3
2	1-комнатная	22,3
3	2-комнатная	57,2
4	2-комнатная	65,0
5	2-комнатная	69,6
6	1-комнатная	55,2
7	2-комнатная	63,0
8	2-комнатная	59,8
9	1-комнатная	40,4
10	1-комнатная	45,2

Экспликация помещений

№	Наименование	Площадь, м²
1	Тамбур	5,2
2	Лестничная клетка	14,1
3	Лифт	4,4
4	Электрощитовая	3,2
5	Помещение уборочного инвентаря	2,3

Масштаб:	1:100
Формат	А3
Разработал	Шамсутдинов
Проверил	Ахметова
Н. контр.	Шамсутдинов
Утвердил	Ахметова

Изм.	Кол. уч.	№ док.
Подпись	Дата	

Проектируемый жилой дом
г. Заречный, ул. Солнечная, 12

Ситуационный план. Экспликация помещений. Ведомость жилых помещений

Стадия	Лист	Листов
Р	1	1

ООО «Заречный Проект»
г. Заречный, ул. Строителей, 7, оф. 3
тел. 01 72 14 04 02 29
Лицензия № 0172-14-04-0229

Согласовано
Начальник ОКС
Заречного городского округа
_____ Ахметова Г. Р.
«__» _____ 2018 г.

Инв. № подл. | Подпись и дата | Взам. инв. №

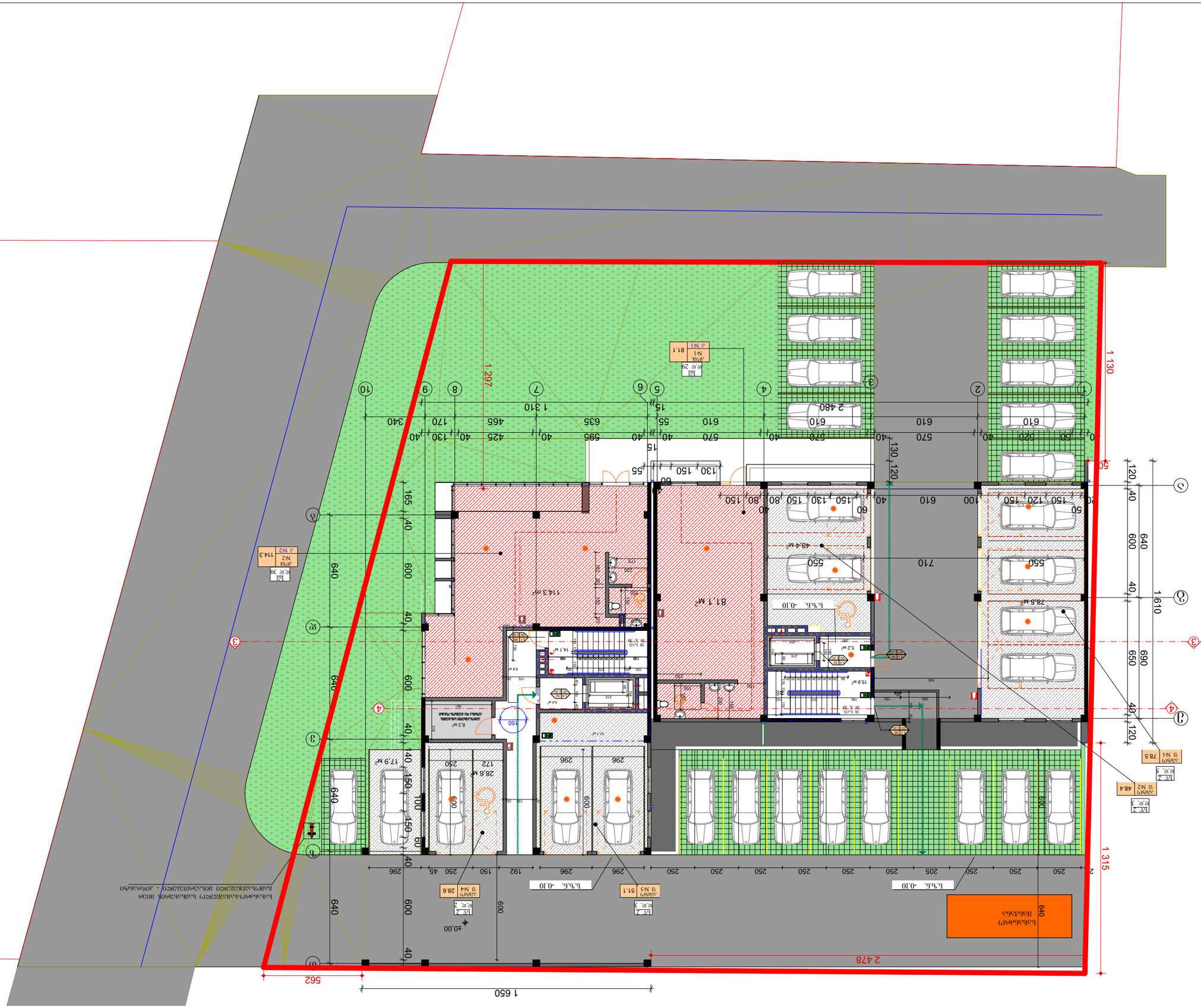
1 130
1 297
1 315
2 478
1 650
562
1610
640
600
650
690
710
550
570
610
2 480
1 310
130
120
40
50
15
55
60
80
100
150
130
170
340
455
425
595
635
520
130 150
130 120
130 150
130 150
130 150

ფორმატი	A-3	თბილისი 2018 წ.
		დაკვეთა №

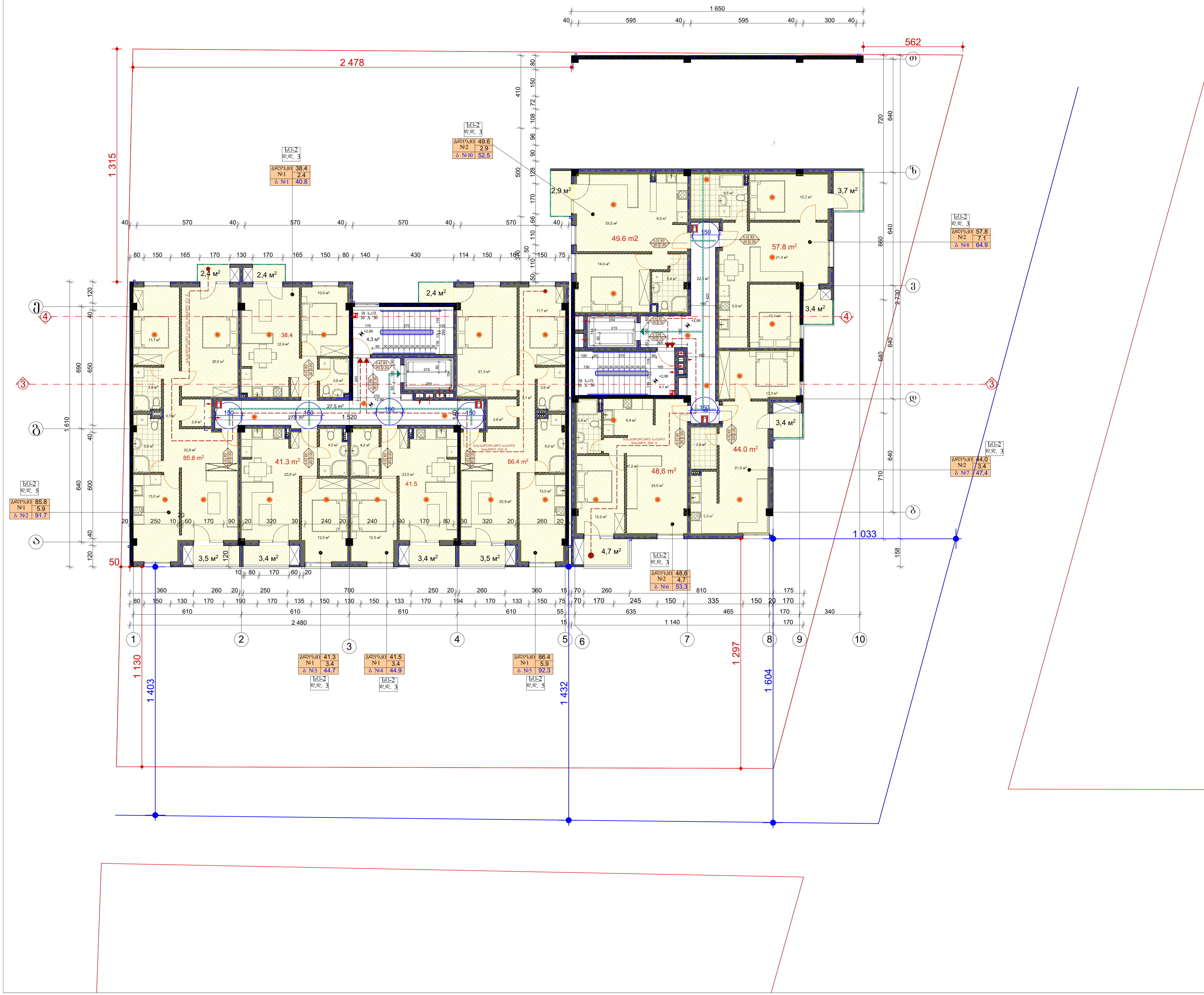

ტექნიკურ ეკონომიკური მაჩვენებლები

ბლოკი №2	55,7	საცხოვრებელი ფართის მაჩვენებელი
	7.1	საზაფხულო ფართის მაჩვენებელი
ბ №8	62,8	ჯამური საერთო ფართის მაჩვენებელი

პირობითი ნიშნები

პროექტის სახელწოდება

მრავალბინიანი საცხოვრებელი სახლი
არქიტექტურული ნაწილი

ქ. თბილისი სოფ.დიღომი
ს.კ. 01.72.14.040.029

შ.პ.ს.
"კრეატივ კონსტრაქშენი"
ს/კ 400229560

ქ.თბილისი გლდანი II მ.კ.რ. №81
ტელ. 591 01 83 73

თანამდებობა	გვარი	ხელმოწერა	თარიღი
ტექნიკური დირექტორი	თ. შანიძე		
პროექტის ავტორები	ვ.იობიძე		
მასშტაბი:	1:100	მეორე სართულის გეგმა +4.90 ნიშნულზე	
სტადია		ფურცლები	ფურცელი
პროექტი		0	ა-0

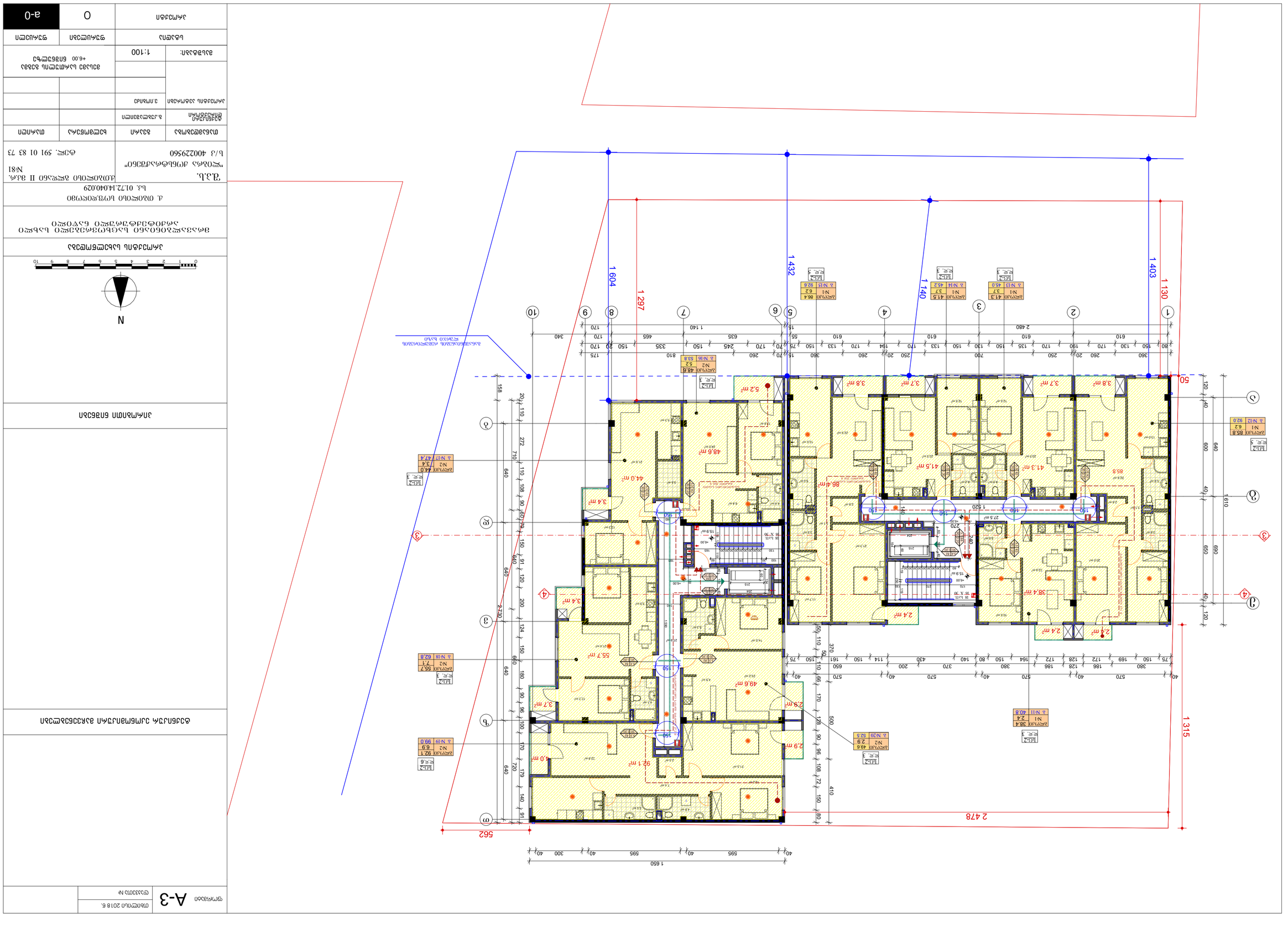

Заглавие на проекта		
Проектанти		
Фаза	Етап	Дата на печат
Идеен проект		
Мащаб:	1:100	
Разположение на сградата в имота		
Координати: 42.662, 23.384		
Забележки		
Чертеж	O	a-0

Архитектурен план

Разрешение за строеж № 81 / 2018 г.

Чертеж № A-3

Мащаб 1:100

Проектант: „Архитектурно бюро Дионисиев" ЕООД
гр. София, ул. „Цар Борис III" № 73
тел. 02/ 983 10 19

Възложител: Ивайло Стоянов Дионисиев
гр. София, ул. „Цар Борис III" № 73
тел. 02/ 983 10 19

Обект: Жилищна сграда с 12 апартамента, 12 паркоместа и 12 мазета
гр. София, ул. „Цар Борис III" № 73
УПИ I, кв. 81, м. „Бъкстона"

ფორმატი A-3	თბილისი 2018 წ.
	დაკვეთა №

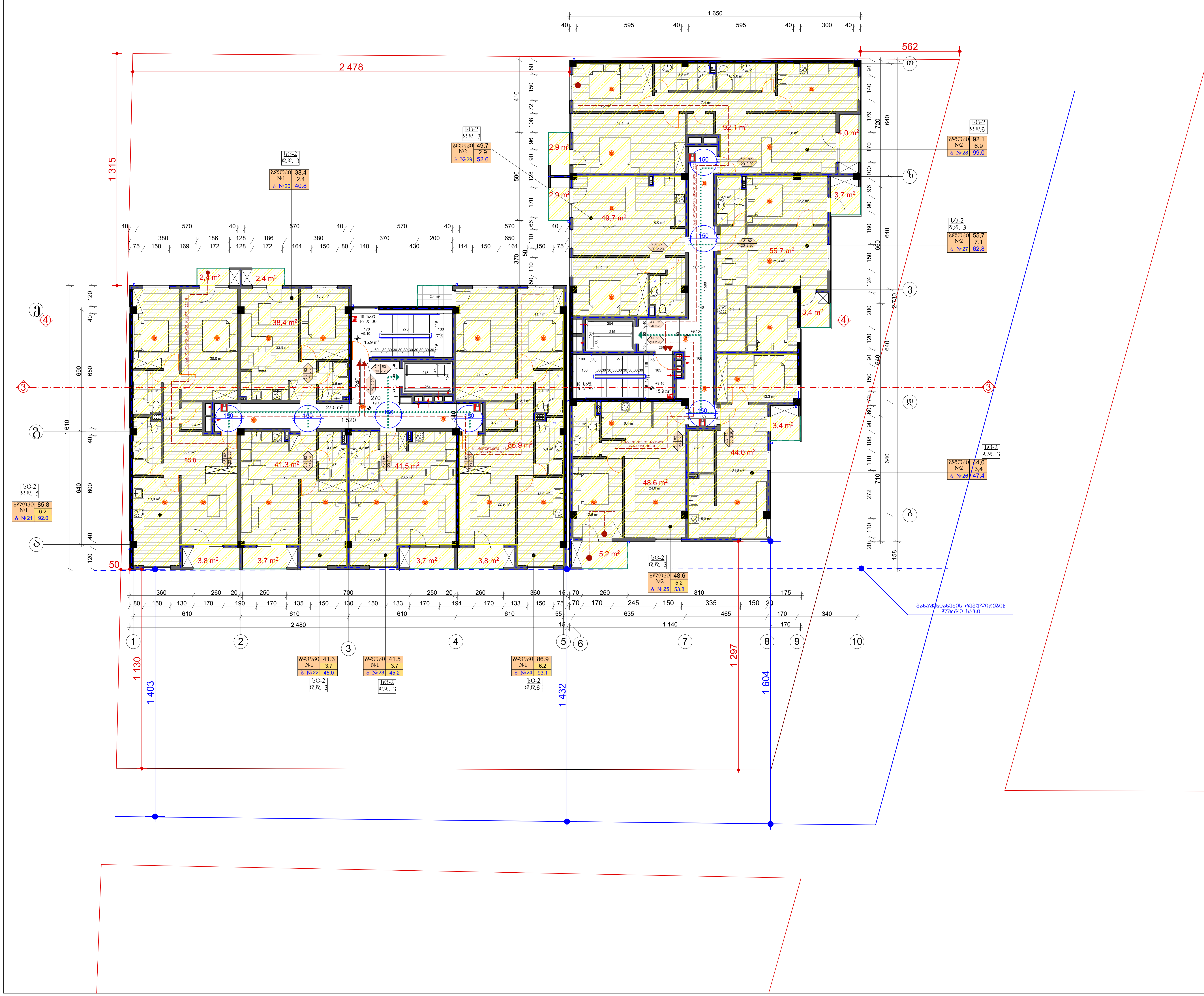

ტექნიკურ ეკონომიკური მაჩვენებლები

პირობითი ნიშნები

პროექტის სახელწოდება

მრავალბინიანი საცხოვრებელი სახლი
არქიტექტურული ნაწილი

ქ. თბილისი სოფ.დიღომი
ს.კ. 01.72.14.040.029

შ.პ.ს. "ლიბრა ქონსტრაქშენი" ს/კ 400229560	ქ.თბილისი ბლდანი II მკ.რ. №81 ტელ. 591 01 83 73

თანამდებობა	გვარი	ხელმოწერა	თარიღი
ტექნიკური დირექტორი	გ.კუბლაშვილი		
პროექტის ავტორები	ვ.იობიძე		
მასშტაბი:	1:100	მეოთხე სართულის გეგმა +9.10 ნიშნულზე	
სტადია		ფურცლები	ფურცელი
პროექტი		0	a-0

Заказчик		
Объект		
Стадия	Раздел	Лист
Главный архитектор проекта		
Главный инженер проекта		
Начальник отдела		
Разработал		
Н.контроль		
Гип		

Экспликация помещений

Ведомость отделки помещений

Ведомость элементов благоустройства

Изм.	Кол.уч.	Лист
Подпись	Дата	

Стадия	Лист	Листов

Масштаб:	1:100
Дата печати:	01.12.2020
Формат:	A3

Инв. № подл.	Подпись и дата
Взам. инв. №	
Инв. № дубл.	
Подпись и дата	

Գլխավոր ճարտարապետ	Ա-3
Գլխավոր նախագծող	

ՀԱՄԱՁԱՅՆ ԱՇԽԱՏԱՆՔԱՅԻՆ ԿԱՐԳԱՎԻՃԱԿ

ՀԱՄԱՁԱՅՆ ԱՇԽԱՏԱՆՔԱՅԻՆ ԳԾԱԳԻՐ

ՀԱՅԱՍՏԱՆԻ ՀԱՆՐԱՊԵՏՈՒԹՅԱՆ ԼՈՌՈՒ ՄԱՐԶԻ ՎԱՆԱՁՈՐ ՔԱՂԱՔԻ ՀԱՄԱՅՆՔԱՊԵՏԱՐԱՆԻ ՇԵՆՔԻ ԿԱՌՈՒՑՄԱՆ

ք. Վանաձոր, Ս.Զորյան փող. 01.72.14.040.029

ՀՀ ՎԱՆԱՁՈՐԻ ԱՐՎԵՍՏԻ ԵՎ ՄՇԱԿՈՒՅԹԻ ՏՈՒՆ
"ԱՐՎԱՆ ՀԱՅԿԱԶՅԱՆ ԱՐՎԵՍՏԱՆՈՑ"
ՀՈԱԿ 40022960
Հեռ. 591 01 83 73
№81

Ճշտող		Ա.Հարությունյան	
Ստուգող		Ա.Ավետիսյան	
Նախագծող		Ա.Ղազարյան	
Գլխավոր ճարտարապետ		Ա.Ղազարյան	
Գլխավոր նախագծող		Ա.Ղազարյան	

ՀՀ ԼՈՌՈՒ ՄԱՐԶԻ ՎԱՆԱՁՈՐ ՔԱՂԱՔԻ ՀԱՄԱՅՆՔԱՊԵՏԱՐԱՆԻ ՇԵՆՔԻ ԿԱՌՈՒՑՄԱՆ

Նախագծման փուլ	Աշխատանքային նախագիծ
Նախագծման փուլ	Աշխատանքային նախագիծ
Նախագծման փուլ	Աշխատանքային նախագիծ

Заказчик:	1:100	
		Здание общественного назначения с офисами и апартаментами +18.40 Благовещенск
Архитектурный раздел АР	3 этап	
Главный инженер проекта		
Разработал		
Руководитель проекта		
Главный архитектор проекта		
Согласовано		
Изм.	Кол.уч.	Лист № док. Подпись Дата

Общество с ограниченной ответственностью "Строительная компания "Благовещенск"
675000, г. Благовещенск, ул. Ленина, 84, оф. 1
тел. 8 (4162) 55-55-55

Здание общественного назначения с офисами и апартаментами
г. Благовещенск, ул. Ленина, 84

Архитектурные решения. Основные планировочные и конструктивные решения

Генеральный план

Условные обозначения

Экспликация помещений

Ведомость отделки помещений

Ведомость дверей

Ведомость окон

Ведомость перемычек

Ведомость элементов заполнения проемов

Ведомость перегородок

Ведомость полов

Ведомость потолков

Ведомость стен

Ведомость ограждений

Ведомость лестниц

Ведомость пандусов

Ведомость малых архитектурных форм

Ведомость прочих работ

Ведомость спецификаций

Ведомость ссылочных и прилагаемых документов

Ведомость изменений

Ведомость примечаний

Ведомость рабочих чертежей основного комплекта

Ведомость эскизов

Ведомость технических решений

Ведомость технических требований

Ведомость технических условий

Ведомость технических заданий

Ведомость технических паспортов

Ведомость технических свидетельств

Ведомость технических сертификатов

Ведомость технических деклараций

Ведомость технических инструкций

Ведомость технических регламентов

Ведомость технических стандартов

Ведомость технических норм

Ведомость технических правил

Ведомость технических положений

Ведомость технических рекомендаций

Ведомость технических указаний

Ведомость технических предписаний

Ведомость технических требований

Ведомость технических условий

Ведомость технических заданий

Ведомость технических паспортов

Ведомость технических свидетельств

Ведомость технических сертификатов

Ведомость технических деклараций

Ведомость технических инструкций

Ведомость технических регламентов

Ведомость технических стандартов

Ведомость технических норм

Ведомость технических правил

Ведомость технических положений

Ведомость технических рекомендаций

Ведомость технических указаний

Ведомость технических предписаний

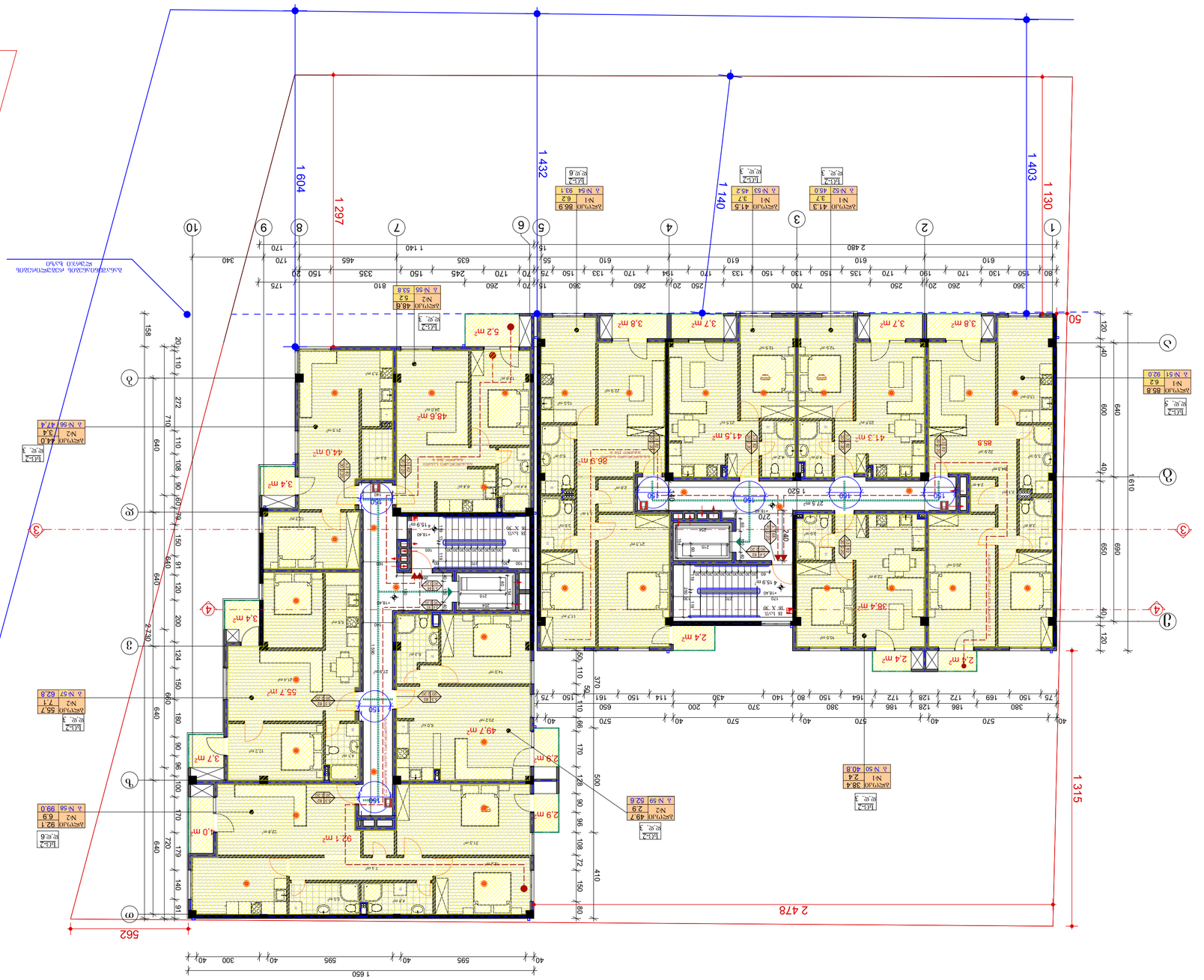

Главный архитектор проекта		
Руководитель проекта		
Разработал		
Проверил		
Н. контроль		
ГИП		

Архитектурные решения. Основные планировочные и конструктивные решения

Стадия: Рабочая документация

Лист: А-3

Листов: 1

Формат А3

Инв. № подл. | Подпись и дата | Взам. инв. №

Согласовано: 01.09.2018 г.

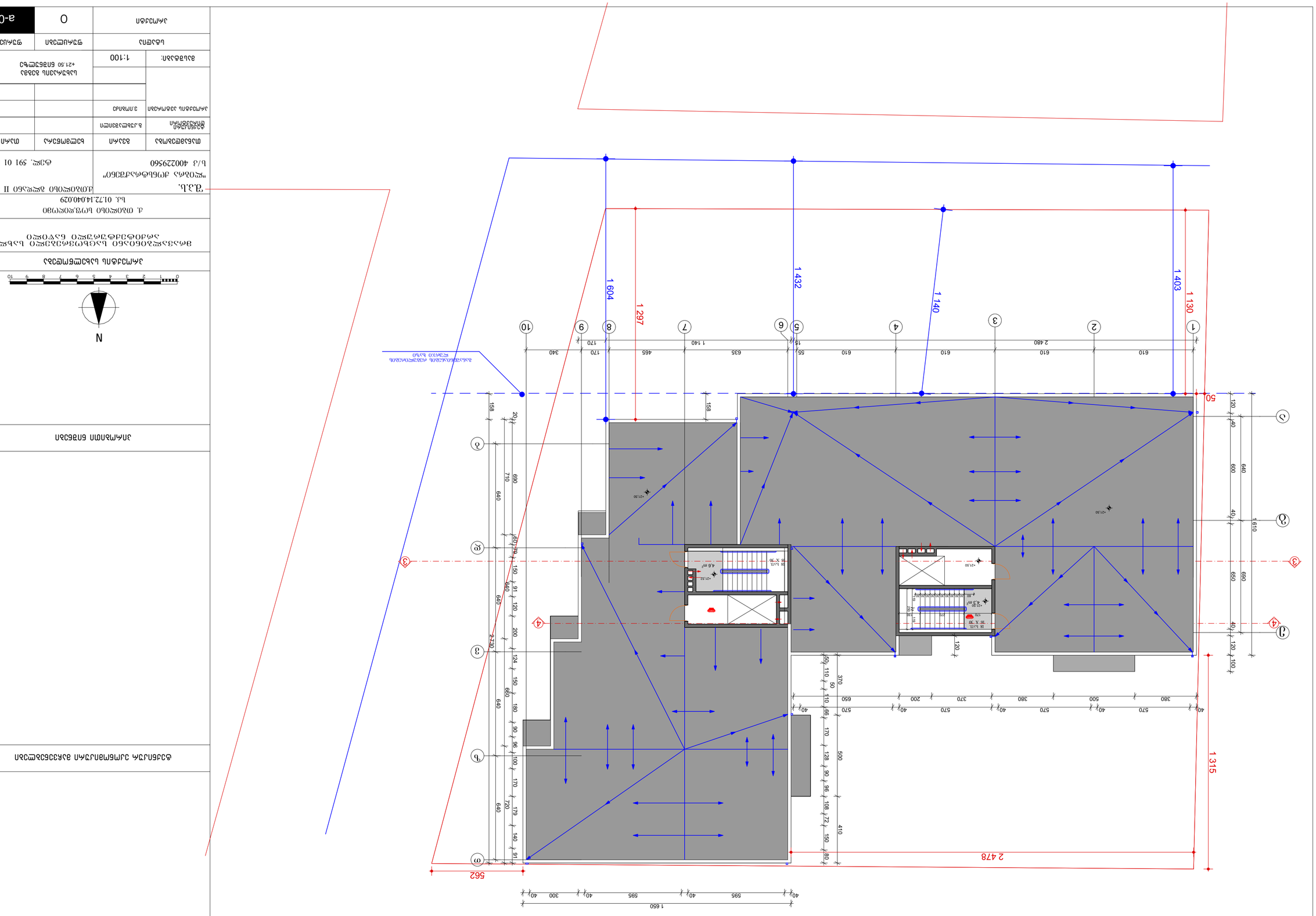

Заказчик	А-3	Изменения
Договор № 0338/2018 от		

Проектирование и изготовление рабочей документации

Дополнительные требования

Дополнительные требования

Дополнительные требования

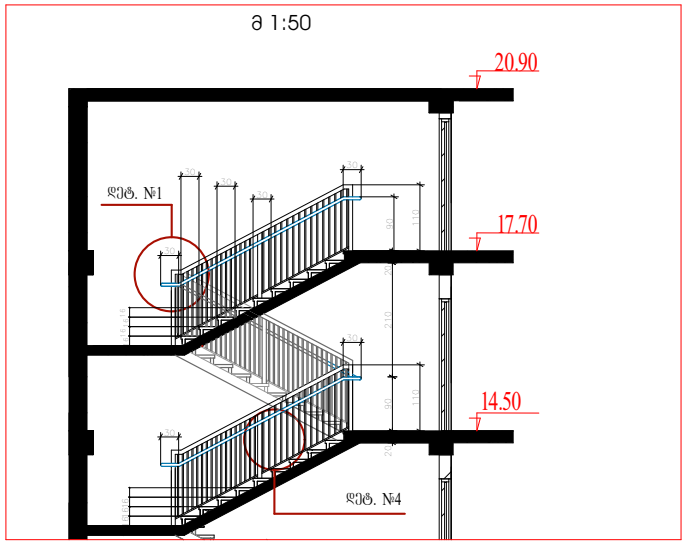

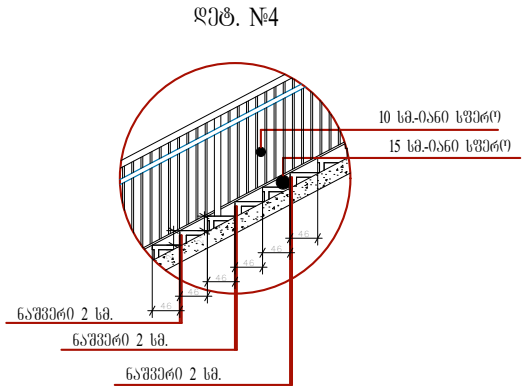

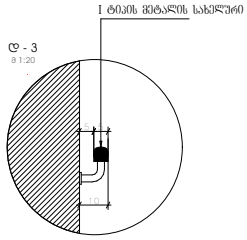

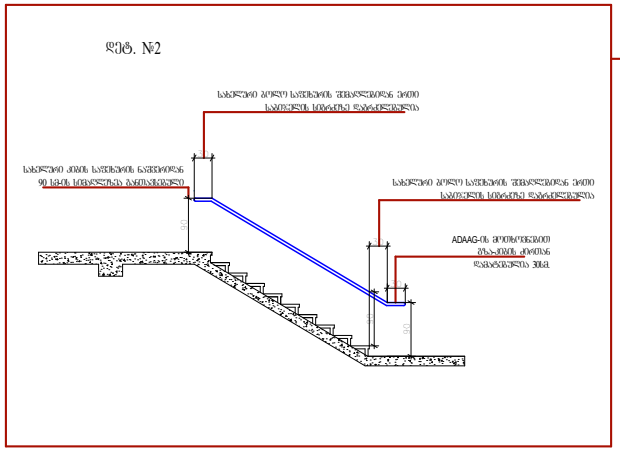

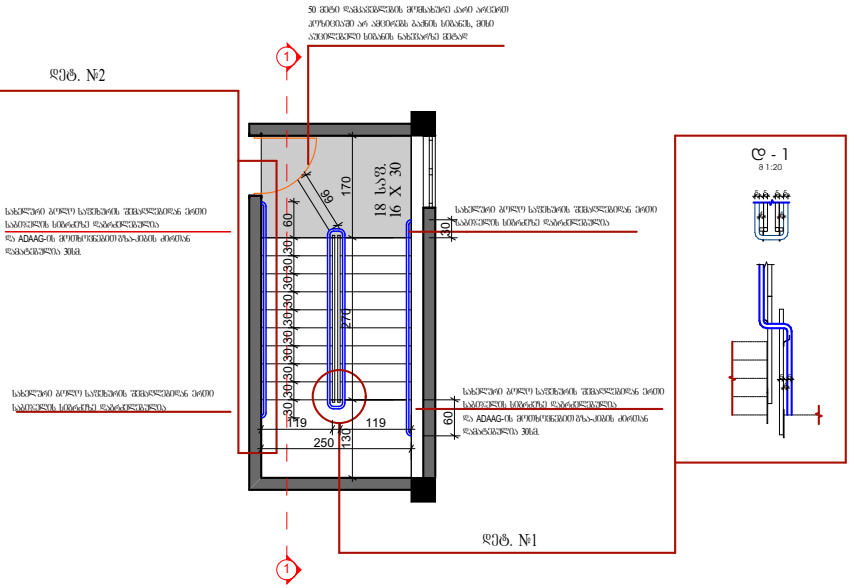
50 მმ-ით ფანჯრების მოწყობილი კარი არსებით
კომპოზიციაში არ ამოდიოდეს ბაზის სიმაღლე, მისი
ამოშენებული სიმაღლის ნაჭრისის შემდეგ
დეტ. №2
სახელური ბოლო სანიშნის შემაღლებიდან 3მმ
საბოლოს სიმაღლეს ჩამოსაწყვეტი
და ADAAG-ის მოთხოვნებით ბრაილის ტიპის
ნიშანდების 30სმ.
18 სმ.
16 X 30
170
68
60
30
30
30

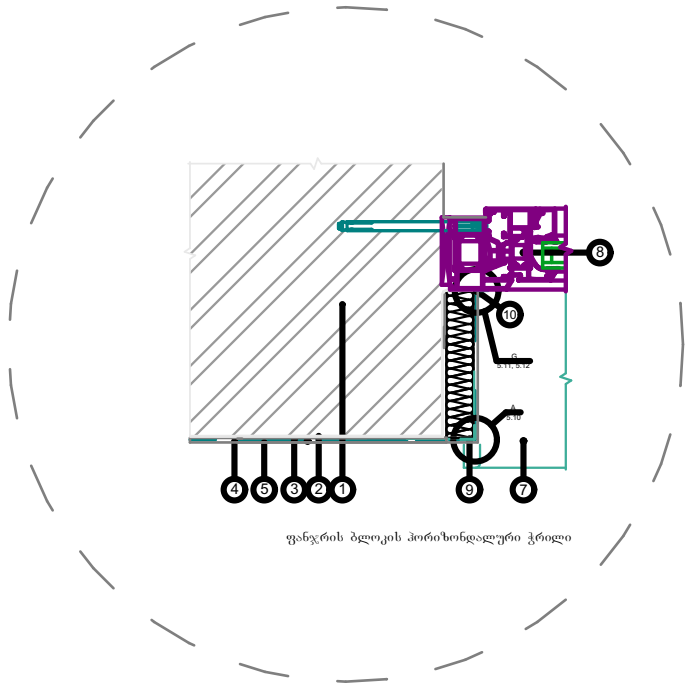

ფანჯრის ბლოკის ჰორიზონტალური ჭრილი

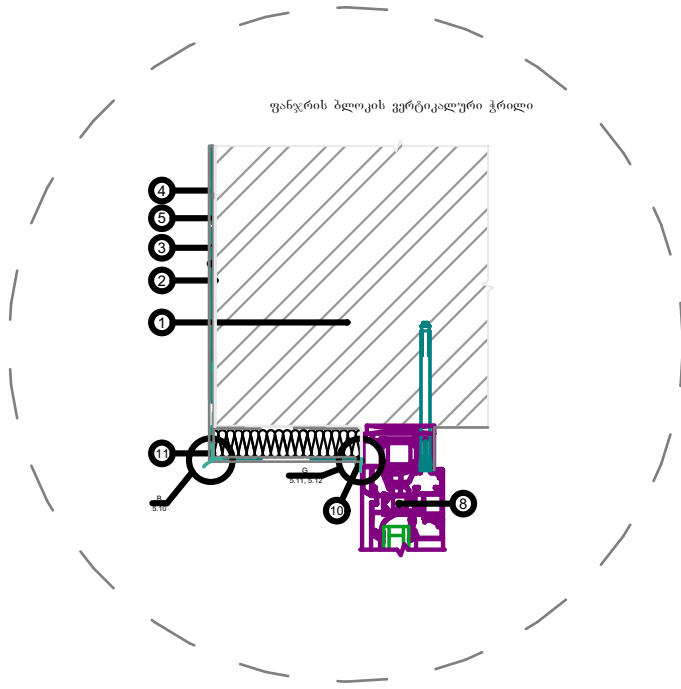

ფანჯრის ბლოკის ვერტიკალური ჭრილი

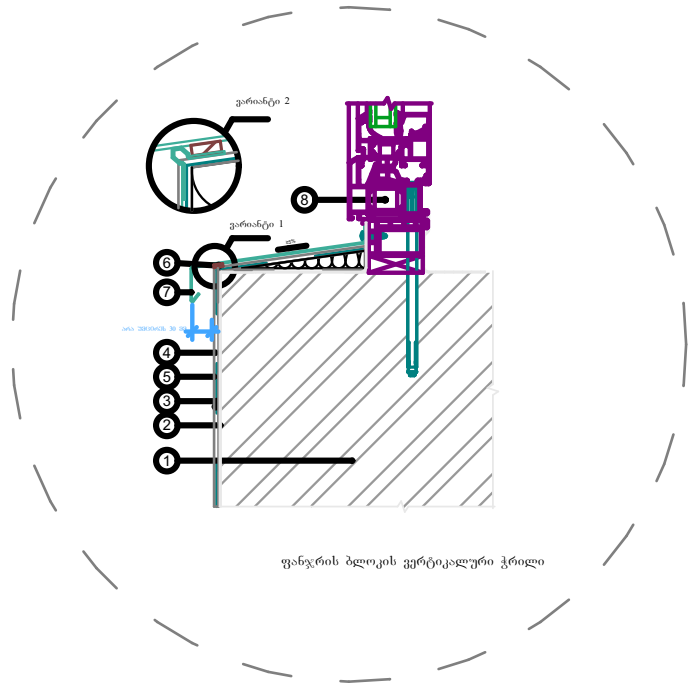

ფანჯრის ბლოკის ვერტიკალური ჭრილი

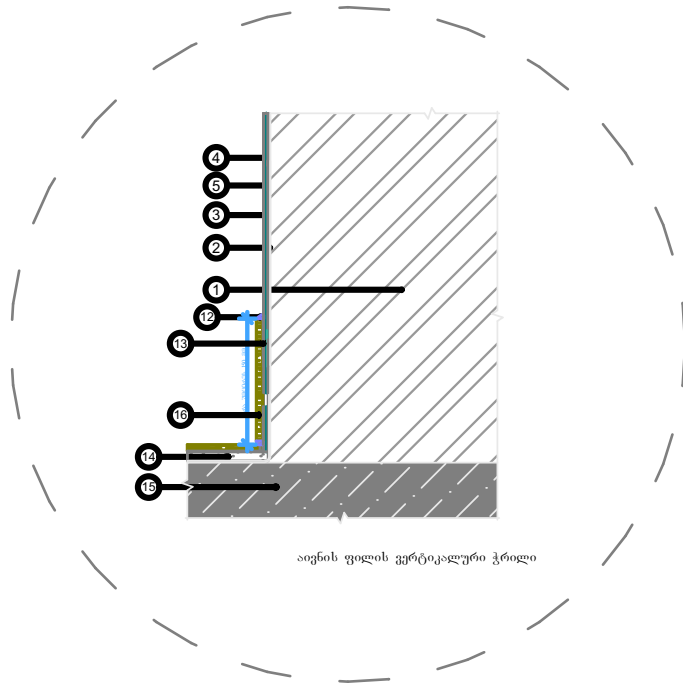

აივნის ფილის ვერტიკალური ჭრილი

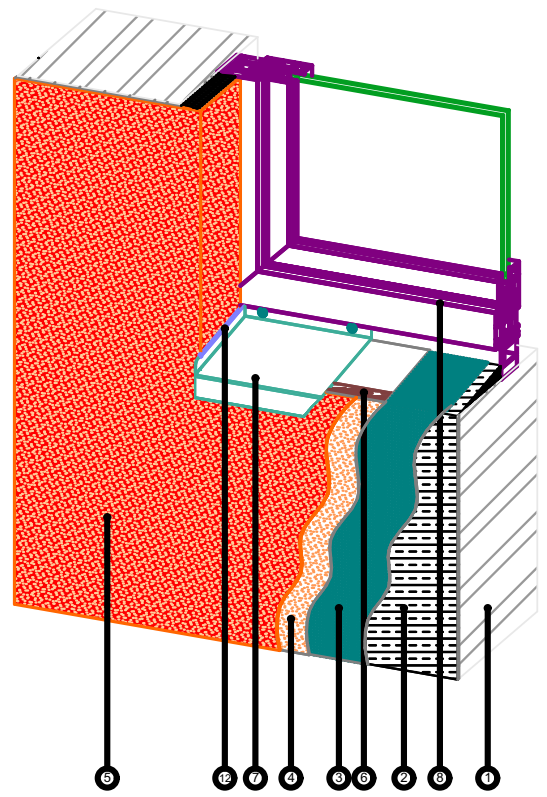

ფანჯრისა და კედლის აქსონომეტრიული კვანძი

ექსპლიკაცია:

1. ბლოკის კედელი; 2. წებოვანი საფარი ჰიდროიზოლაცია; 3. მაარმირებელი ბადე
4. დეკორატიული ლესვა "მიუნხენი"; 5. შეღებვა ფასადის საღებავით; 6. გერმეტიკი; 7. საწვეთური;
8. ფანჯრის ბლოკი;
9. კუთხის პროფილი მაარმირებელი, ბადით; 10. შერწყმის პროფილი; 11. კუთხის პროფილი - საწვეთური
12. ფასადის გერმეტიკი; 13. წებო კერამიკული ფილისთვის; 14. ცემენტის მოჭიმვა; 15. აივნის ფილა; 16. კერამიკული ფილა

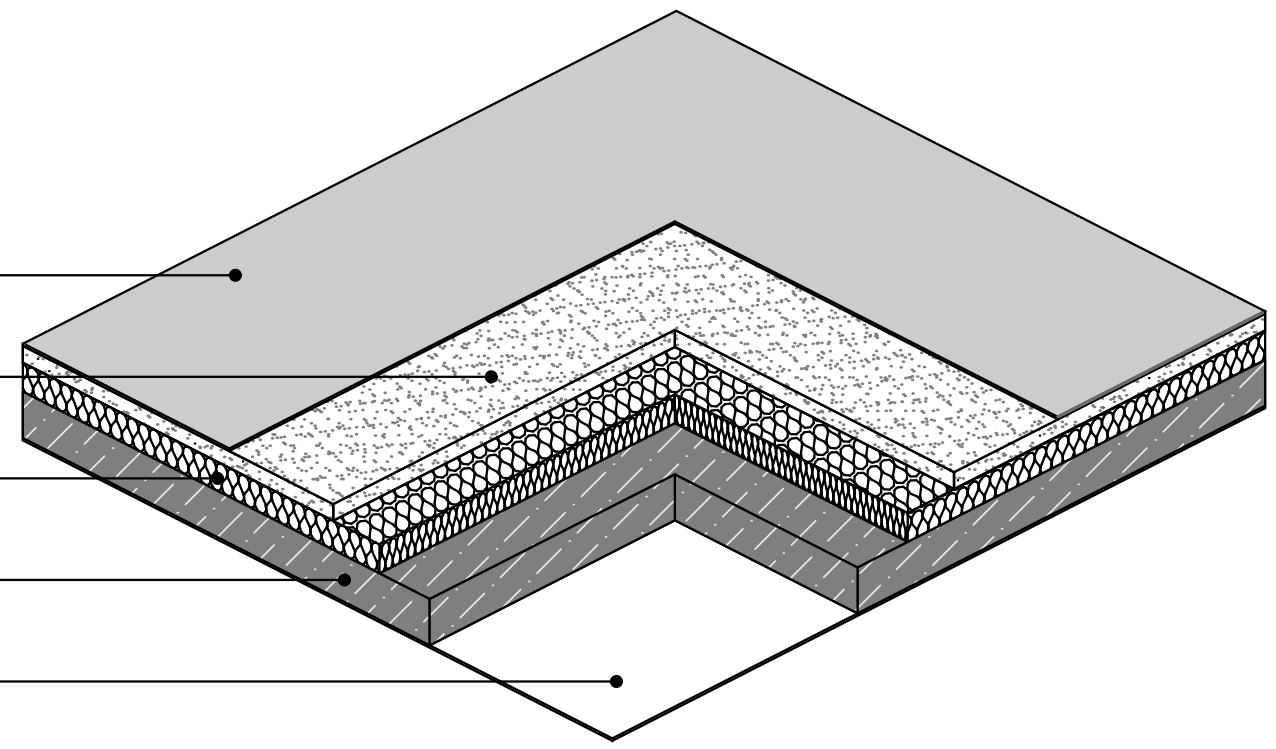

საზურავი ფილის კვეთის აქსონომეტრიული ფრაგმენტი ვარ.2

ფორმატი A-3	თბილისი 2018 წ.	
	დაკვეთა №	

ტექნიკურ ეკონომიკური მაჩვენებლები

1. ნახაზზე საპროექტო შენობის ნოლი შეესაბამება აბსოლუტურ ნიშნულს - 405.0
2. ნახაზზე ზომები მოცემულია სანტიმეტრებში
3. ნახაზის ყველა ცვლილება მშენებლობისას შეთანხმებული უნდა იყოს პროექტის ავტორთან

პირობითი ნიშნები

N

0 1 2 3 4 5 6 7 8 9 10

პროექტის სახელწოდება

მრავალბინიანი საცხოვრებელი სახლი
არქიტექტურული ნაწილი

ქ. თბილისი სოფ.დიღომი ფრედერიკ მონჰერის ქუჩა №10
ს.კ. 01.72.14.042.958

შ.პ.ს. "ლიბრა ქონსტრაქშენი" ს/კ 400229560	ქ.თბილისი გლდანი II მკ.რ. №81 ტელ. 591 01 83 73

თანამდებობა	გვარი	ხელმოწერა	თარიღი
ტექნიკური დირექტორი	გ.კუბლაშვილი		
პროექტის ავტორები	მ.ჯინჭარაძე		
		გარე კედლებისა და სახურავის მოწყობის დეტალური კვანძები	
მასშტაბი:	1:100		

სტადია	ფურცლები	ფურცელი
პროექტი	0	ა-0

სახურავის მოწყობის სქემა ვარ.1

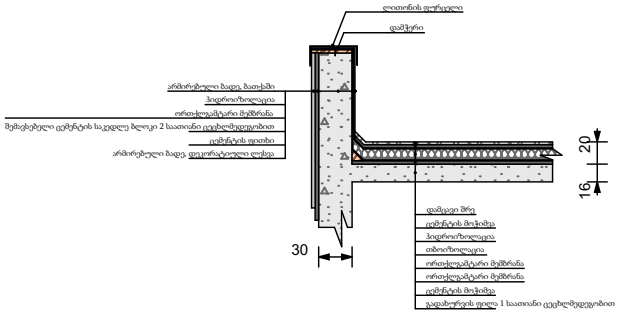

ფასადის კედლისა და სართულშუა გადახურვის სქემა. ვარ.1

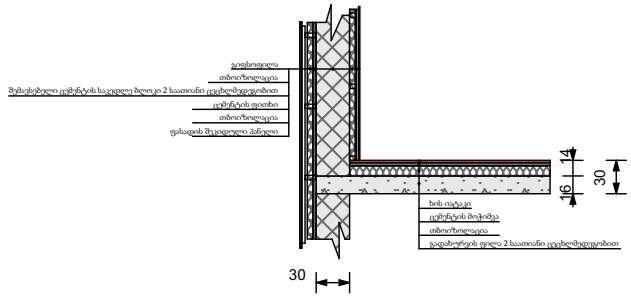

ფასადის კედლისა და სართულშუა გადახურვის სქემა. ვარ.2

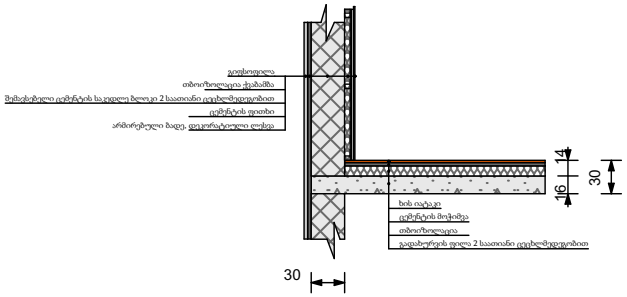

ფორმატი A-3 | თბილისი 2018 წ. | დაკვეთა №

ტექნიკურ ეკონომიკური მაჩვენებლები

1. ნახაზზე საპროექტო შენობის ნოლი შეესაბამება აბსოლუტურ ნიშნულს – 405.0
2. ნახაზზე ზომები მოცემულია სანტიმეტრებში
3. ნახაზის ყველა ცვლილება მშენებლობისას შეთანხმებული უნდა იყოს პროექტის ავტორთან

პირობითი ნიშნები

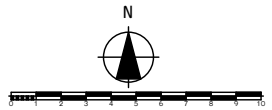

პროექტის სახელწოდება

მრავალბინიანი საცხოვრებელი სახლი არქიტექტურული ნაწილი

ქ. თბილისი სოფ.დიღომი შრომელების მრენაჟის ქუჩა №10
ს.კ. 01.72.14.042.958

შ.პ.ს. "ლიბრა ქონსტრაქშენი" ს/კ 400229560

ქ.თბილისი გლდანი II მკრ. №81

ტელ. 591 01 83 73

თანამდებობა	გვარი	ხელმოწერა	თარიღი
გენერალური დირექტორი	გ.კაკალაშვილი		
პროექტის ავტორები	მ.ჯინჭარაძე		
			გარე ქსელებისა და სახურავის მოწყობის დეტალური კვანძები
მასშტაბი:	1:100		
სტადია		ფურცლები	ფურცელი
პროექტი		0	ა-0