

סלפרמשת סשרטוסלוד - שוסיבגבזבעב רוסוקרמשפולגשרמש

14 ד.א רמדר ולרוכרלוגשלפסשמש רבל ,סולסשסיסש סרכרשכרך
(58).008.05.14.10) סשמש משפולכבכרלו

ר.ע.ח. כרכשסרפשכ (ח/ע 401986801)

סשכרפ 2021

ნახაზების ჩამონათვალი		
ფურცელი	ფურცლის დასახელება	მასშტაბი
ა.01	თავფურცელი	
ა.02	ნახაზების ჩამონათვალი	1:1
ა.03	დეტალური რეგლამენტი გრგ-ს მიხედვით	1:100
ა.04	განმარტებითი ბარათი, ტექნიკურ-ეკონომიკური მონაცემები	1:200
ა.05	კ1, კ2 და განაშენიანების კროკები	1:1000
ა.06	სიტუაციური გეგმა	1:2000
ა.07	ტოპოგრაფიული გეგმა	1:500
ა.08	გენგეგმა	1:500
ა.09	სარდაფის გეგმა, აზომვითი ნახაზი	1:200
ა.10	სართულის გეგმა 0.00 ნიშნულზე, აზომვითი ნახაზი	1:200
ა.11	სართულის გეგმა 3.60 ნიშნულზე, აზომვითი ნახაზი	1:200
ა.12	სართულის გეგმა 6.90 ნიშნულზე, აზომვითი ნახაზი	1:200
ა.13	სართულის გეგმა 10.20 ნიშნულზე, აზომვითი ნახაზი	1:200
ა.14	სართულის გეგმა 13.50 ნიშნულზე, აზომვითი ნახაზი	1:200
ა.15	სართულის გეგმა 16.80 ნიშნულზე, აზომვითი ნახაზი	1:200
ა.16	სართულის გეგმა 20.10 ნიშნულზე, აზომვითი ნახაზი	1:200
ა.17	სადემონტაჟო სართულის გეგმა 23.40 ნიშნულზე და ლიფტის ს...	1:200
ა.18	სართულის გეგმა 23.40 ნიშნულზე, დაშენება	1:200
ა.19	სართულის გეგმა 26.85 ნიშნულზე, დაშენება	1:200
ა.20	სართულის გეგმა 30.30 ნიშნულზე, დაშენება	1:200
ა.21	სახურავის გეგმა, დაშენება	1:200
ა.22	ჭრილი 1 - 1	1:200
ა.23	ჭრილი 2 - 2	1:200
ა.24	ჭრილი 3 - 3	1:200
ა.25	ჭრილი 4 - 4	1:200
ა.26	ფასადი 1 - 14 ღერძებში	1:200
ა.27	ფასადი 14 - 1 ღერძებში	1:200
ა.28	ფასადი ა - ი ღერძებში	1:200
ა.29	ფასადი ი - ა ღერძებში	1:200
ა.30	კვანძები	1:20
ა.31	სიმაღლის განმსაზღვრელი სქემის ღერძი	1:500
ა.32	სიმაღლის განმსაზღვრელი სხივი, ჭრილი 3-3	1:250
ა.33	არსებული სიტუაციის ამსახველი სურათები	1:100
ა.34	არსებული სიტუაციის ამსახველი სურათები	1:100
ა.35	არსებული სიტუაციის ამსახველი სურათები	1:100
ა.36	ფოტომონტაჟი	1:100
ა.37	ფოტომონტაჟი	1:100
ა.38	ფოტომონტაჟი	1:100
ა.39	3დ ვიზუალიზაცია	1:100
ა.40	3დ ვიზუალიზაცია	1:100
ა.41	3დ ვიზუალიზაცია	1:100
ა.42	3დ ვიზუალიზაცია	1:100
ა.43	3დ ვიზუალიზაცია	1:100

პირობითი აღნიშვნები

შენიშვნები:

1. ნახაზზე ზომები მოცემულია მილიმეტრებში
2. ნახაზის ყველა ცვლილება მშენებლობისას შეთანხმებული უნდა იყოს პროექტის ავტორთან

დამკვეთი:

მისამართი:
ქ.თბილისი, სოფელი შინდისი
ს/კ 81.02.09.952

პროექტის სახელწოდება:
ინდივიდუალური ერთბინიანი საცხოვრებელი სახლი

თანამდებობა	გვარი	ხელმოწერა
დირექტორი	გ.ქევანიშვილი	
არქიტექტორი	ლ.ქორქოლიანი	
დაამუშავა	ლ.ქორქოლიანი	
მთ.ინჟინერი		

ARCHIDEA
ARCHITECTURE

ნახაზების ჩამონათვალი

ფორმატი	მაშტაბი	თარიღი
A-2	1:1	15.02.2021
სტადია	ფურცელი	ფურცლები
ესკიზი	ა.02	43

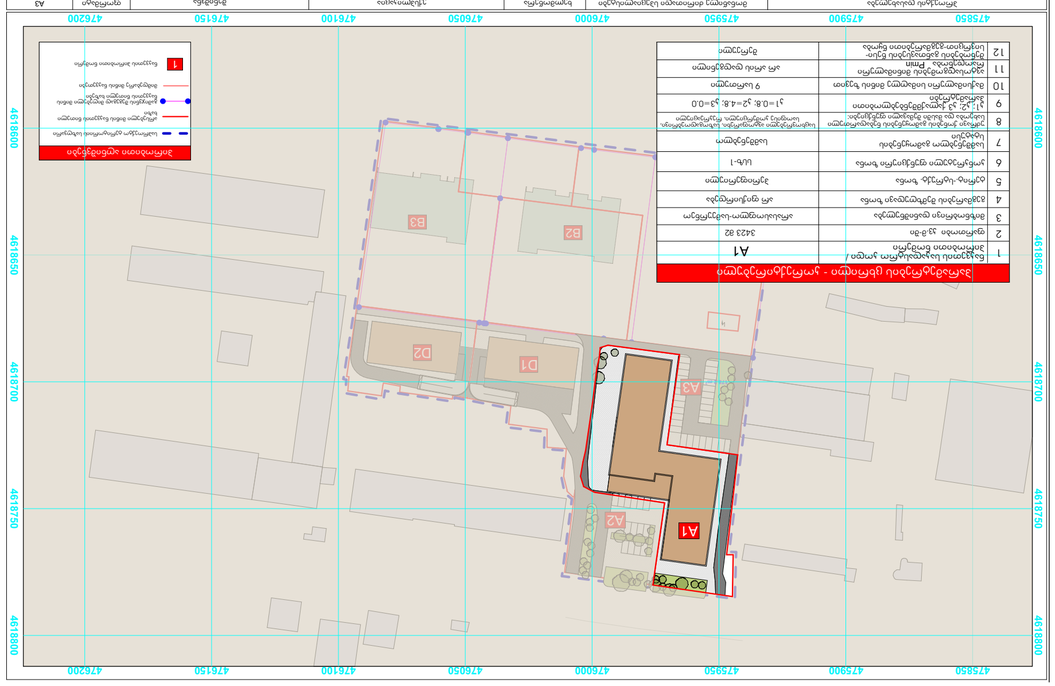
ბათუმის ზღვისპირა ნაწილი (ტერმინალი - ა.ოთარაანთის ქუჩა)
A1
საპროექტო ტერიტორიის საზღვარი
ნაგებობის ძირითადი მოცულობა
ნაგებობის ნაწილი
ნაგებობის ნაწილი
ნაგებობის ნაწილი

განმარტებითი ბარათი

დაგეგმარების საფუძველი და მიზნის აღწერა:

საპროექტო ობიექტის დაგეგმარების საფუძველს წარმოადგენს ქ.თბილისში, ანა პოლიტკოვსკაიას ქუჩა №14–ში (საკადასტრო კოდი №01.14.05.008.158, ფართობი - 3423.0 კვ.მ) მდებარე მიწის ნაკვეთზე განთავსებული მრავალფუნქციური შენობა.

თბილისის არქიტექტურის სამსახურის 2014 წლის 4 აგვისტოს №1414626 გადაწყვეტილებით, წარმოდგენილი განაშენიანების რეგულირების გეგმის მიხედვით მოხდა განსაზღვრა 2 სართულის დაშენების, არსებულ მრავალფუნქციურ შენობაზე.

ბოლო კორექტირება მითითებულ გრგ-ზე განხორციელდა 03.07.02020 წელს, სადაც 20201859 წერილის საფუძველზე ასევე შენარჩუნებულია ძველი გრგ-ს მიხედვით შეთანხმებული პარამეტრები, კერძოდ; 2 სართულის დაშენების უფლება. შენობის რეკონსტრუქციის და აღნიშნული დაშენების პროექტირება მოხდება მოქმედი კანონმდებლობის დაცვით და შენობა-ნაგებობების უსაფრთხოების ნორმების გამოყენებით.

პროექტის არწერა:

პროექტის პირობითი 0.00 შეესაბამება აბსოლუტურ 559.25 ნიშნულს. არსებული მრავალფუნქციური შენობა შედგება 1 მიწისქვეშა (სარდაფი, ავტოსადგომი), 7 მიწისზედა და 1 ტექნიკური სართულისაგან (ლიფტის სამანქანით) და ერთიანობაში მათი განაშენიანების ფართობი შეადგენს 14 767.6 კვ.მ-ს.

პროექტის მიხედვით გათვალისწინებულია რკინაბეტონის კონსტრუქციით მოწყობილი (კოლონები,რიგელები და სინკარები) ტექნიკური სართულისა და ლიფტის სამანქანეს დემონტაჟი, რის შემდგომაც მოხდება ლითონის მსუბუქი კონსტრუქციით ახალი ორი სართულის დაშენება ლიფტის სამანქანით, რაც დააბალანსებს დემონტირებული ტექნიკური სართულის წონას (იხ.კონსტრუქციები) და შენობას ისეთ მნიშვნელოვან დატვირთვას არ მისცემს, რაც შენობის მდგრადობას საფრთხეს შეუქმნის. ყოველი არქიტექტურული გადაწყვეტა შეთანხმებულია კონსტრუქციულ ანგარიშებთან და ასახულია კონსტრუქციულ დასკვნაში.

საპროექტო სართულების მზიდ კონსტრუქციას წარმოადგენს ლითონის კარკასი, რომლის გარე კონტურზე შემავსებლად გამოყენებული იქნება 100 მმ სისქის სენდვიჩის ფილები დამატებითი დათბუნებით ინტერიერის მხარეს, ხოლო შიდა ტიხრები მოეწყობა თაბაშირმუყაოს ფილებით თბო და ხმის იზოლაციით. შენობის სახურავი ასევე მოეწყობა სენდვიჩის 100 მმ ფილებით, 7%-იანი ქანობებით. დაშენებული სართულებიდან შენობის კუთხეებში დაეშვება ლითონის კარკასზე სენდვიჩის ფილებისაგან შეკრული მასიური ელემენტები, რომლითაც გაერთიანდება შენობის ფლიგელები და ესთეტიურად შეერწმება 1 სართულზე, შვეულ დეკორატიულ ხის ელემენტებთან

არსებული შენობის ფასადები შეიღებება საფასადე საღებავით, ფლიგელები სხვადასხვა ფერში. მთავარი შესასვლელის მაღლა, ფლიგელების დამაკავშირებელ მონაკვეთში მოეხსნება საკედლე პანელები და ჩანაცვლდება ვიტრაჟით.

შენობის რეკონსტრუქციის შედეგად გათვალისწინებულია არსებული, №41 დადგენილებასთან შეუთავსებელი კიბეების დემონტაჟი და ახალი კიბეების მონტაჟი.

შიდა ეზოში გათვალისწინებულია დია ავტოსადგომს -0.85 ნიშნულზე დაემატოს ახალი სართული რაც მნიშვნელოვნად გაზრდის ავტომობილების სადგომის რაოდენობას.

საპროექტო ობიექტის დაგეგმარებისათვის გამოყენებულია საქართველოს მთავრობის №41 დადგენილება-ტექნიკური რეგლამენტი "შენობა-ნაგებობების უსაფრთხოების წესები". საქართველოს მთავრობის 2009 წლის 24 მარტის №57 დადგენილება და ქალაქ თბილისის მუნიციპალიტეტის საკრებულოს 2016 წლის მაისის №14-39 დადგენილება.

ტექნიკურ-ეკონომიკური მონაცემები;

მიწის ნაკვეთის ფართობი - 3423.0 მ²
განაშენიანების ფართობი - 17908.6 მ²
შენობის საერთო ფართობი - 16163.3 მ²
საოფისე ფართობი - 12820.3 მ²
კიბის უჯრედის ფართობი - 707.3 მ²
ავტოსადგომის ფართობი - 713.6 მ²
დამხმარე ფართობი - 452.9 მ²
სარდაფის ფართობი - 1064.4 მ²
კომერციული ფართობი - 404.8 მ²
შენობის კონსტრუქციული სიმაღლე - 40.0 მ.
შენობის კონსტრუქციული სიმაღლე 0.00 ნიშნულს ქვევით - 5.8 მ.
შენობის კონსტრუქციული სიმაღლე 0.00 ნიშნულს ზევით - 34.2 მ.
შენობის სამშენებლო მოცულობა - 517348.1 მ³
შენობის სამშენებლო მოცულობა 0.00 ნიშნულს ქვევით - 6792.3 მ³
შენობის სამშენებლო მოცულობა 0.00 ნიშნულს ზევით - 510555.8 მ³
კ-1 მიწის ნაკვეთის განაშენიანების კოეფიციენტი - 2106.9 მ² / 3423.0 მ² = 0.6 (კ-1 = 0.6)
კ-2 მიწის ნაკვეთის განაშენიანების ინტენსივობის კოეფიციენტი - 16296.4 მ² / 3423.0 მ² = 4.8 (კ-2 = 4.8)

პირობითი აღნიშვნები

შენიშვნები:

1. ნახაზზე ზომები მოცემულია მილიმეტრებში
2. ნახაზის ყველა ცვლილება გამენახლოზისას შეთანხმებული უნდა იქნეს პროექტის ავტორთან

დამკვეთი:

მისამართი:
ქ.თბილისი, სოფელი შინდისი
ს/კ 81.02.09.952

პროექტის სახელწოდება:
ინდივიდუალური ერთბინიანი საცხოვრებელი სახლი

თანამდებობა	გვარი	ხელმოწერა
დირექტორი	გ.ქავთიშვილი	
არქიტექტორი	ლ.ჯორჯოლიანი	
დამპროექტებელი	ლ.ჯორჯოლიანი	
მთ.ინჟინერი		

ARCHIDEA
ARCHITECTURE

განმარტებითი ბარათი, ტექნიკურ-ეკონომიკური მონაცემები

ფორმატი	მასშტაბი	თარიღი
A-2	1:200	15.02.2021
სტადია	ფურცელი	ფურცლები
ესკიზი	ა.04	43

ผังแสดงตำแหน่งที่จอดรถ ชั้น 2 ถึง 17
มาตราส่วน 1 : 1000

ชั้นที่ 2 ถึง 16 จำนวนทั้งหมด 296.4 ตร.ม

ชั้นที่ 17 จำนวนทั้งหมด 2106.9 ตร.ม

ชั้นที่ 1 จำนวนทั้งหมด 908.6 ตร.ม



ვიზუალიზაციის აღნიშვნები

შენიშვნები:

1. ნახაზზე ზოგები მოცემულია მილიმეტრებში
2. ნახაზის ყველა ცვლილება მხედველობისას შეთანხმებული უნდა იყოს პროექტის ავტორთან

დამკვეთი:

მისამართი:
ქ.თბილისი, სოფელი ჭინდისი
ს/კ 81.02.09.952

პროექტის სახელწოდება:
ინდივიდუალური ერთბინიანი საცხოვრებელი სახლი

თანამდებობა	გვარი	ხელმოწერა
დირექტორი	გ.კვანტიძელი	
არქიტექტორი	ლ.ჭორჭოლიანი	
დამამუშავა	ლ.ჭორჭოლიანი	
მთ.ინჟინერი		

ARCHIDEA
ARCHITECTURE

სიტუაციური გეგმა

ფორმატი	მასშტაბი	თარიღი
A-2	1:2000	15.02.2021
სახელი	ფურცელი	ფურცლები
ესკიზი	ა.06	43

ᲡᲐᲥᲐᲠᲗᲕᲔᲚᲝᲡ
Ქ. ᲗᲑᲘᲚᲘᲡᲘᲡ ᲛᲔᲠᲘᲐ
ᲡᲡᲘᲞ ᲐᲠᲥᲘᲢᲔᲥᲢᲣᲠᲘᲡ ᲡᲐᲛᲡᲐᲮᲣᲠᲘ

ქ. თბილისი, ანნა პოლიტკოვსკაიას 12 საკადასტრო კოდებით 01.14.05.008.158 , 3423 კვ.მ ,01.14.05.008.217, 1168 კვ.მ, 01.14.05.008.219, 1174 კვ.მ 01.14.05.008.221, 4272 კვ.მ, 01.14.05.008.222, 2817 კვ.მ, 01.14.05.008.223, 3281 კვ.მ, 01.14.05.008.224, 1070 კვ.მ, 01.14.05.008.090, 3715კვ.მ
არასასოფლო-სამეურნეო დანიშნულების მიწის ნაკვეთების
გ ე გ მ ა
საფუძველი:

ᲡᲐᲛᲡᲐᲮᲣᲠᲘᲡ ᲣᲤᲠᲝᲡᲘ
/——————————————/.

ᲥᲐᲚᲐᲥᲒᲔᲒᲛᲐᲠᲔᲑᲘᲡ ᲒᲐᲜᲧᲝᲤᲘᲚᲔᲑᲐ

ᲒᲐᲜᲧᲝᲤᲘᲚᲔᲑᲘᲡ ᲣᲤᲠᲝᲡᲘ:		
ᲛᲗᲐᲕᲐᲠᲘ ᲡᲞᲔᲪᲘᲐᲚᲘᲡᲢᲘ:		
ᲡᲐᲘᲜᲕᲔᲡᲢᲘᲪᲘᲝ ᲒᲐᲜᲧᲝᲤᲘᲚᲔᲑᲐ		
ᲒᲐᲜᲧᲝᲤᲘᲚᲔᲑᲘᲡ ᲣᲤᲠᲝᲡᲘ:		
ᲛᲗᲐᲕᲐᲠᲘ ᲡᲞᲔᲪᲘᲐᲚᲘᲡᲢᲘ:		
ᲛᲘᲬᲘᲡ ᲜᲐᲙᲕᲔᲗᲘᲡ ᲤᲣᲜᲥᲪᲘᲐ ᲓᲐ ᲥᲐᲚᲐᲥᲛᲨᲔᲜᲔᲑᲚᲝᲑᲘᲗᲘ ᲞᲘᲠᲝᲑᲔᲑᲘᲡ ᲞᲐᲠᲐᲛᲔᲢᲠᲔᲑᲘ		

მ. 1:500

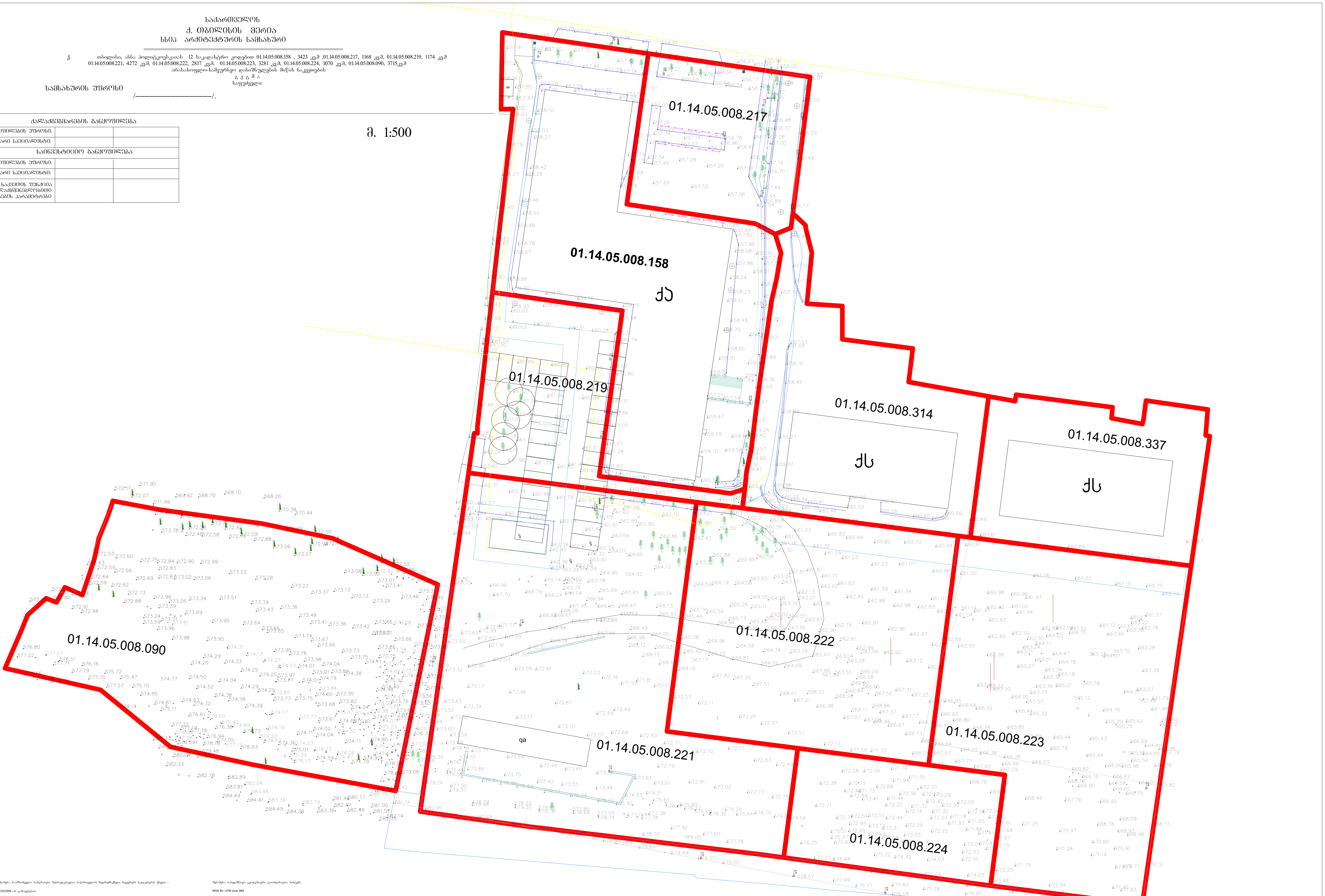

შენიშვნა: საამზომველო სამუშაოები შესრულებულია საქართველოს მუდმივმოქმედი რეფერენს სადგურების ქსელი - GEOCORS -ის გამოყენებით.

შენიშვნა: სახელმწიფო გეოდეზიური კოორდინატთა სისტემა WGS 84 / UTM zone 38N

ᲞᲘᲠᲝᲑᲘᲗᲘ ᲐᲦᲜᲘᲨᲕᲜᲔᲑᲘ

- UTM (საერთაშორისო) სისტემის კოორდინანტები
- ადგილობრივი სისტემის სამუშაო კოორდინანტები
- არასაცხოვრებელი შენობა
- სერვიტუტი
- ბეტონის კონსტრუქცია
- გენერატორი
- სატრანსფორმა-ტორო ჯიხური
- აივანი
- დაცვის ჯიხური
- კიბე
- ღობე
- გზა
- კედელი
- ელ. სადენი
- რკინის ბოძი
- რელიეფი
- საგზაო ნიშანი
- მოაჯირი
- სანაგვე ურნა
- ხეები
- სამეთვალყურეო ჭა
- გარე განათება
- პარკინგის გადასახდელი. აპარატი
- ბორდიური
- შლაგბაუმი
- პარკინგი
- გაზი
- ელ. ქსელები
- რეგისტრირებული ნაკვეთის საზღვარი

სს „ინფოლენდ ჯორჯია“			
დამკვეთი		შპს "თენ"	
კომპიუტერული უზრუნველყოფა		გ. ცერცვაძე	
აზომვა შესრულა		გ. თხელიძე	მის. ანნა პოლიტკოვსკაიას №10
მასშტაბი 1:1000	25.06.2019		ტელ: 595-22-03-22

01.14.05.008.217

±0.00 = 559.25

01.14.05.008.158

ქმ

01.14.05.008.219

01.14.05.008.314

ქს

01.14.05.008.337

ქს

01.14.05.008.090

qa

01.14.05.008.221

01.14.05.008.222

01.14.05.008.223

01.14.05.008.224

ვირტუალური ალნიშვნები

შენიშვნები:

1. ნახაზზე ზომები მოცემულია მილიმეტრებში
2. ნახაზის ყველა ცვლილება მშენებლობისას შეთანხმებული უნდა იყოს პროექტის ავტორთან

დამკვეთი:

მისამართი:
ქ.თბილისი, სოფელი შინდისი
ს/ს 81.02.09.952

პროექტის სახელწოდება:
ინდივიდუალური ერთბინიანი საცხოვრებელი სახლი

თანამდებობა	გვარი	ხელმოწერა
დირექტორი	გ.ქავთიშვილი	
არქიტექტორი	ლ.ჯორჯოლიანი	
დამმუშავა	ლ.ჯორჯოლიანი	
მთ.ინჟინერი		

ARCHIDEA
ARCHITECTURE

გვერდმა

ფორმატი	მასშტაბი	თარიღი
A-2	1:500	15.02.2021
სტადია	ფურცელი	ფურცლები
ესკიზი	ა.08	43

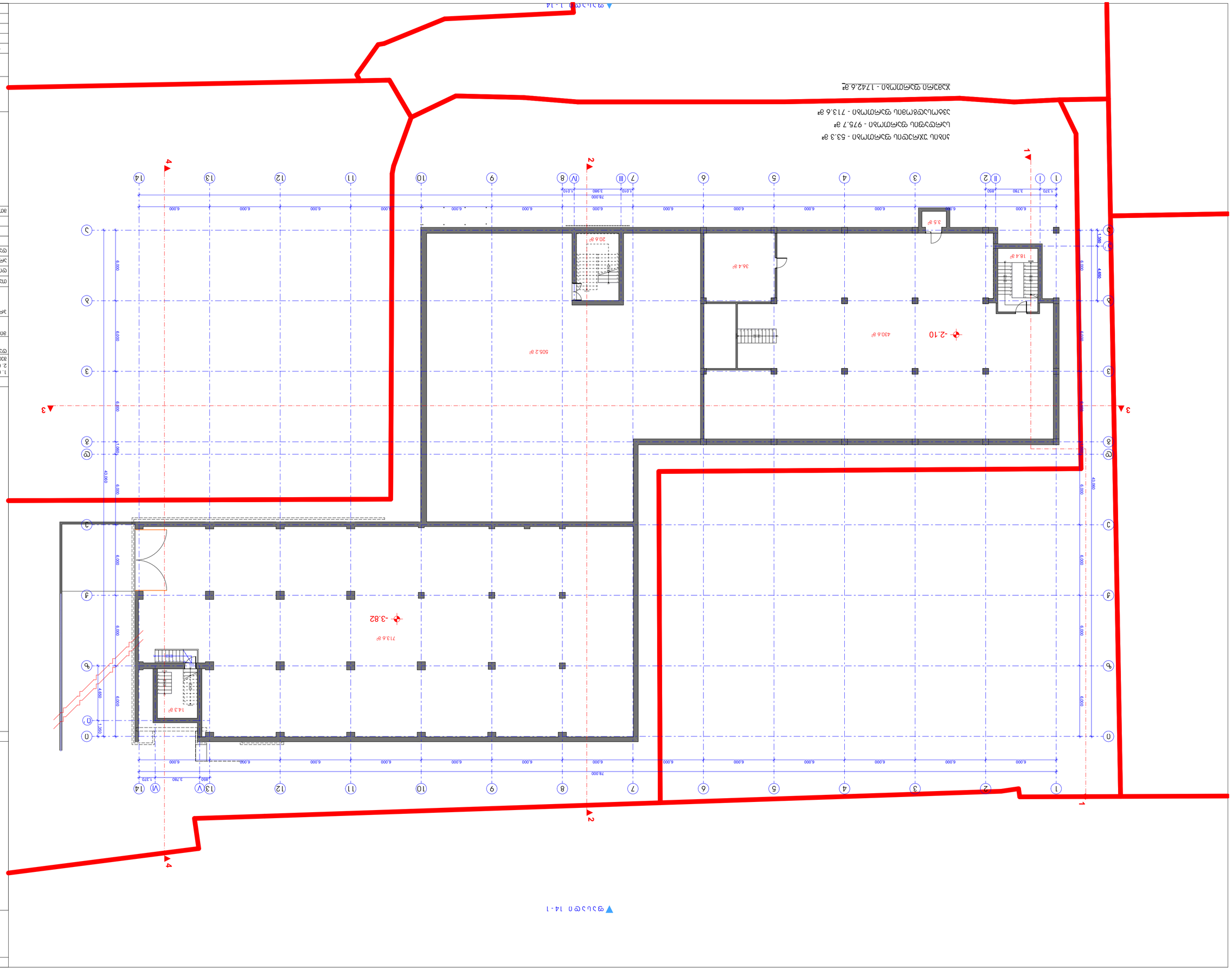

▲ գլխատեսք 1 - 14

ընդհանուր պահպանման - 53.3 ք²
նախագծային պահպանման - 975.7 ք²
յուրաքանչյուր պահպանման - 713.6 ք²

ԱԶԴԱՐԱՐՈՒԹՅԱՆ ՊԱՀԱՆՋՎՈՂ ՏԱՐԱԾՔ

ՀԱՏԱԿԱԳԾԻ ԱՆՎԱՆՈՒՄԸ

1. ՀԱՅԱՍՏԱՆԻ ՀԱՆՐԱՊԵՏՈՒԹՅԱՆ ԱՐԱՐԱՏԻ ՄԱՐԶԻ ՎԱՂԱՇԱՏ ՀԱՄԱՅՆՔԻ ՎԱՂԱՇԱՏ ԲՆԱԿԱՎԱՅՐԻ ՀԱՍՑԵՈՒՄ ԳՏՆՎՈՂ ՀՈՂԱՄԱՍԻ ՎՐԱ ԱՐՁԱՆԱԳՐՎԱԾ ՀՈՒՇԱՐՁԱՆԻ ՎԵՐԱԿԱՆԳՆՄԱՆ ԵՎ ՀԱՄԱԼՍԱՐԱՆԻ ՇԻՆԱՐԱՐՈՒԹՅԱՆ ՆԱԽԱԳԾԱՅԻՆ ՓԱՍԵԹՂԹԵՐ

ԳԾԱՅԻՆ ՀԱՄԱՐ՝

ՀՈՒՇԱՐՁԱՆԻ ՎԵՐԱԿԱՆԳՆՄԱՆ ԵՎ ՀԱՄԱԼՍԱՐԱՆԻ ՇԻՆԱՐԱՐՈՒԹՅԱՆ ՆԱԽԱԳԾԱՅԻՆ ՓԱՍԵԹՂԹԵՐ

ՀԱՂՈՐԴԱՎԱՐ՝
Ա.ՄԱՐՏԻՐՈՍՅԱՆ
ՀՎՀՀ 81.02.09.962

ՀԱՍՑԵԻ ՀԱՍՑԵ՝
ՀՀ, ՎԱՅՈՑ ՁՈՐԻ ՄԱՐԶ, ՎԱՂԱՇԱՏ ՀԱՄԱՅՆՔ, ՎԱՂԱՇԱՏ ԲՆԱԿԱՎԱՅՐ

ՀՈՂԱՄԱՍԻ ՀԱՇՎԱՌՄԱՆ ՀԱՄԱՐ՝ 82

ՀՈՂԱՄԱՍԻ ՄԱԿԵՐԵՍ	8.2556880ՀՈՂ	ք.մ
ՀՈՂԱՄԱՍԻ ՀԱՇՎԱՌՄԱՆ ՀԱՄԱՐ	ք.մ/մաք/ՀՈՂՄԱՍ	
ՇԱՀԱԳՈՐԾՎՈՂ ՄԱՍ	ք.մ/մաք/ՀՈՂՄԱՍ	
ՀԱՐԿԱՅԻՆ ՀԱՄԱՐ՝		

ARCHIDEA
ARCHITECTURE

ՊԱՏՎԵՐ՝	ՀԱՍՏԱՏՈՂ	ՀՈՒՆ.ՄԱՐՏ
Ա-2	1:200	15.02.2021
ԱՆՑՈՒՄ	ՇԻՆԱՐԱՐՈՒԹՅԱՆ	ՇԻՆԱՐԱՐՈՒԹՅԱՆ
ՀԱՏԱԿ	3.09	43

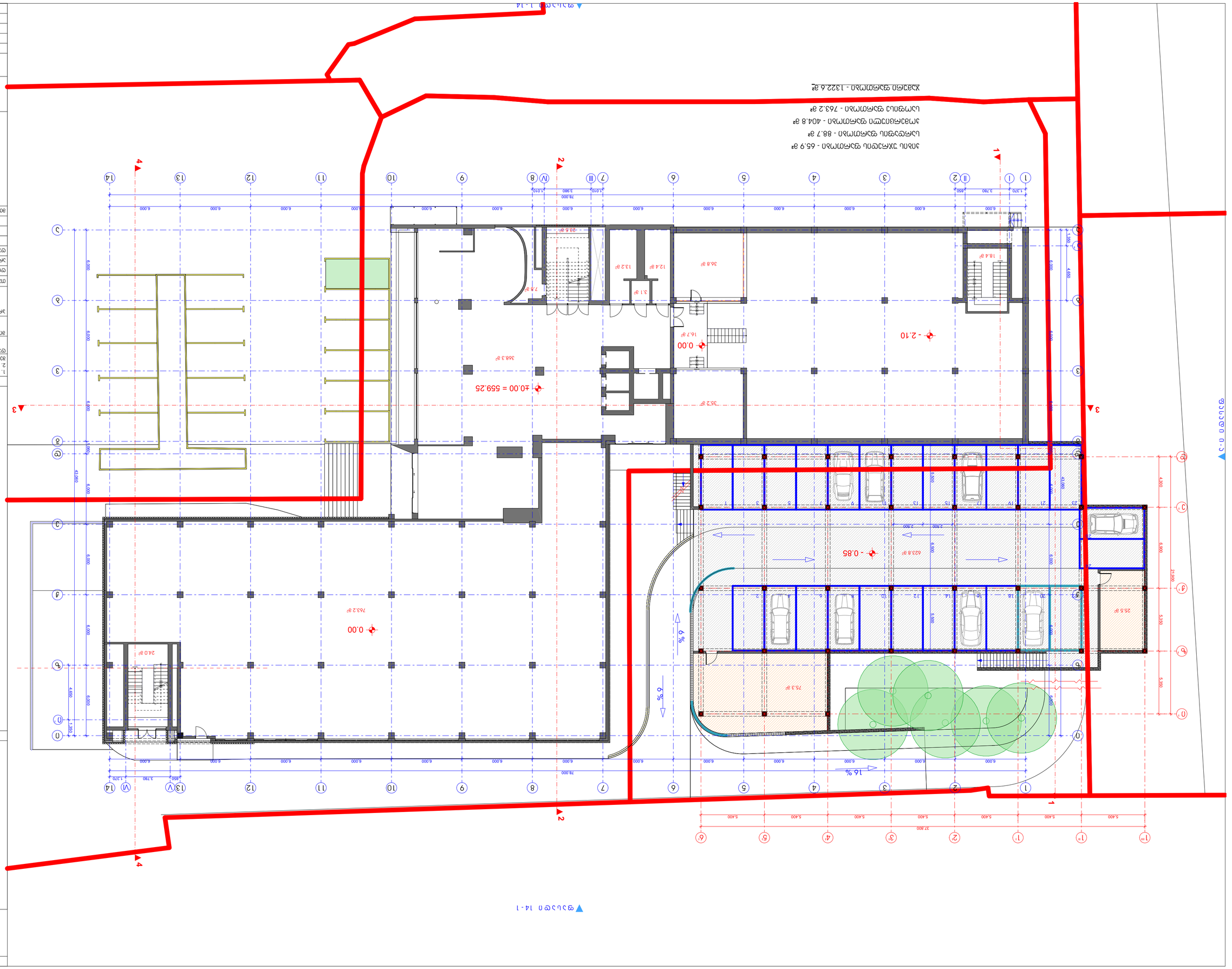
1 - 14
1 - 14
1 - 14

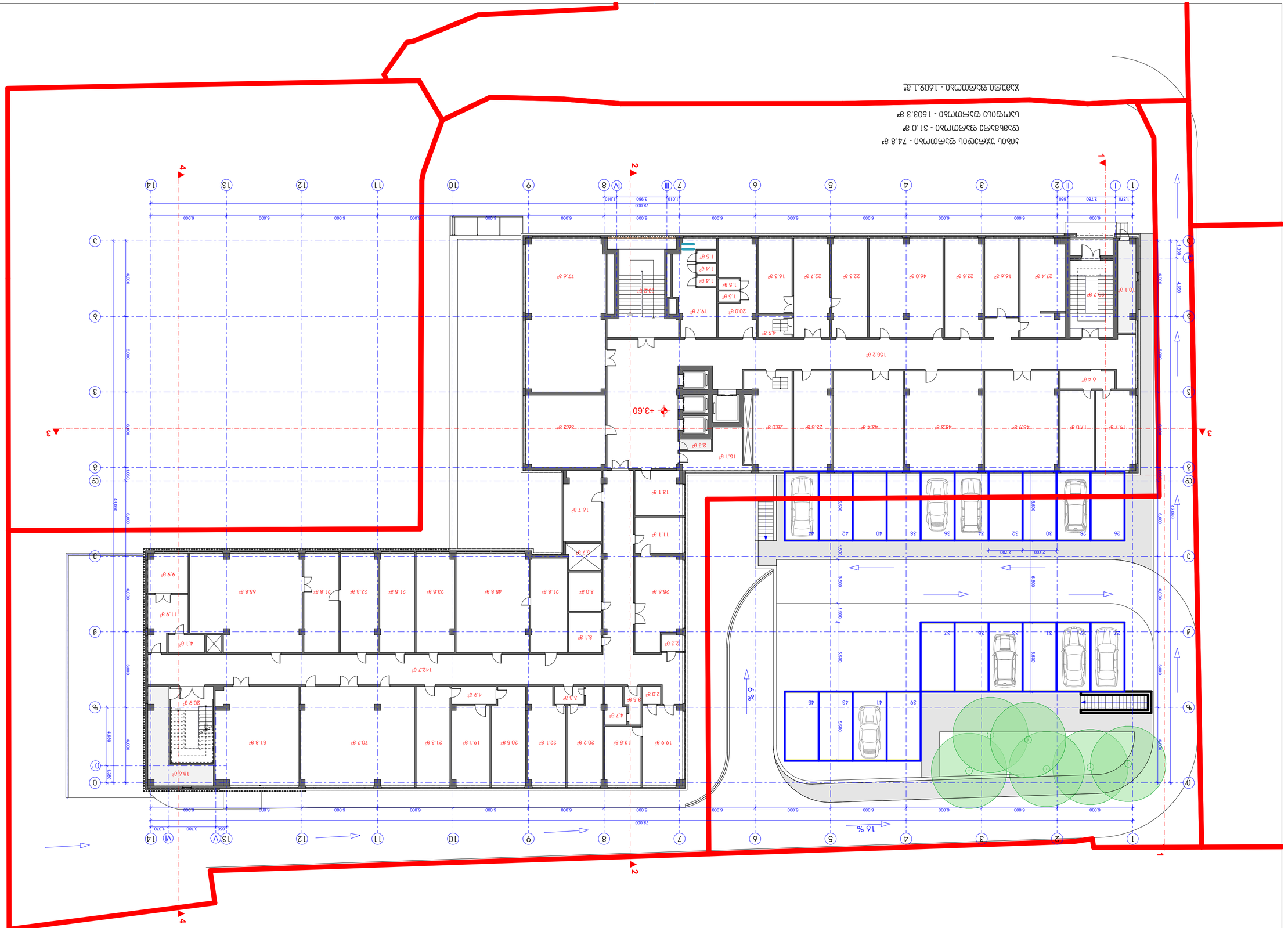

ՀԱՏԱԿԱՑՎՈՂ ՄԱՍԵՐԻ ՑԱՆԿ

ՀԱՏ.ՀԵՌԱԽՕՍ		

ARCHIDEA
ARCHITECTURE

ՇԻՆՈՒ ՀԱՍՑԵ ԳԱԶԱՖԻԿԱՑՎԱԾ ՋԵՐՄԱՅԻՆ ՀԱՄԱԿԱՐԳԻ ՀԱՄԱՐ ՀԱՐԿԱՎՈՐՎՈՂ

ფასადი 14-1

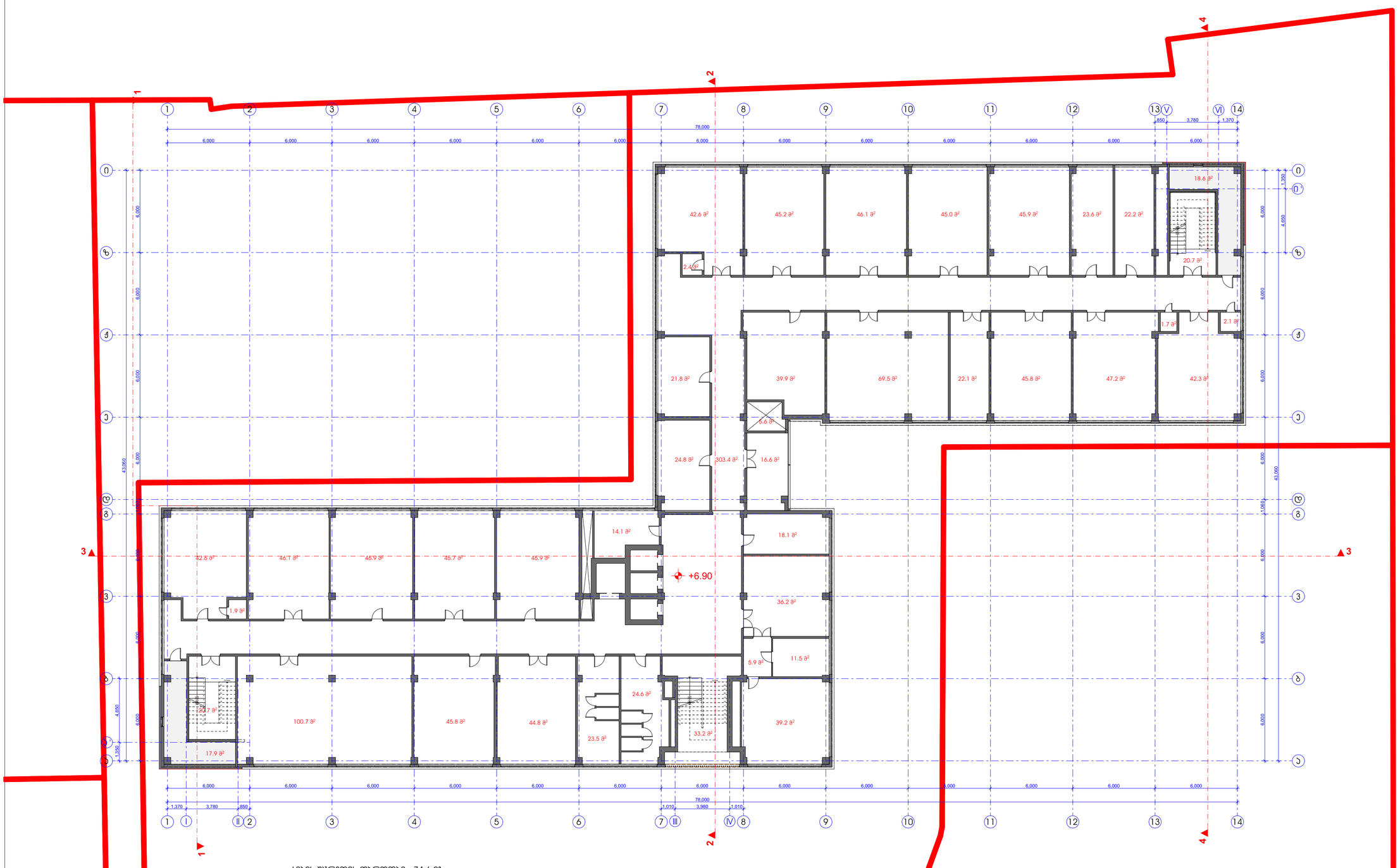

ჯიბის უჯრედის ფართობი - 74.6 მ²

დამხმარე ფართობი - 36.5 მ²

საოფისე ფართობი - 1510.3 მ²

ჯამური ფართობი - 1621.4 მ²

ვირობითი აღნიშვნები

შენიშვნები:

1. ნახაზზე ზომები მოცემულია მილიმეტრებში
2. ნახაზის ყველა ცვლილება განხილულ იქნას პროექტის ავტორთან

დამკვეთი:

მისამართი:
ქ.თბილისი, სოფელი ვინდისი
ს/კ 81.02.09.952

პროექტის სახელწოდება:
ინდივიდუალური ერთბინიანი საცხოვრებელი სახლი

თანამდებობა	გვარი	ხელმოწერა
დირექტორი	გ.ქავთიშვილი	
არქიტექტორი	ლ.ჟორჟოლიანი	
დამპროექტებელი	ლ.ჟორჟოლიანი	
მთ.ინჟინერი		

ARCHIDEA
ARCHITECTURE

სართულის გეგმა 6.90 ნიშნულზე, არქიტექტურული ნახაზი

ფორმატი	მასშტაბი	თარიღი
A-2	1:200	15.02.2021
სტადია	ფერადობა	ფერადობა
ესკიზი	ა.12	43

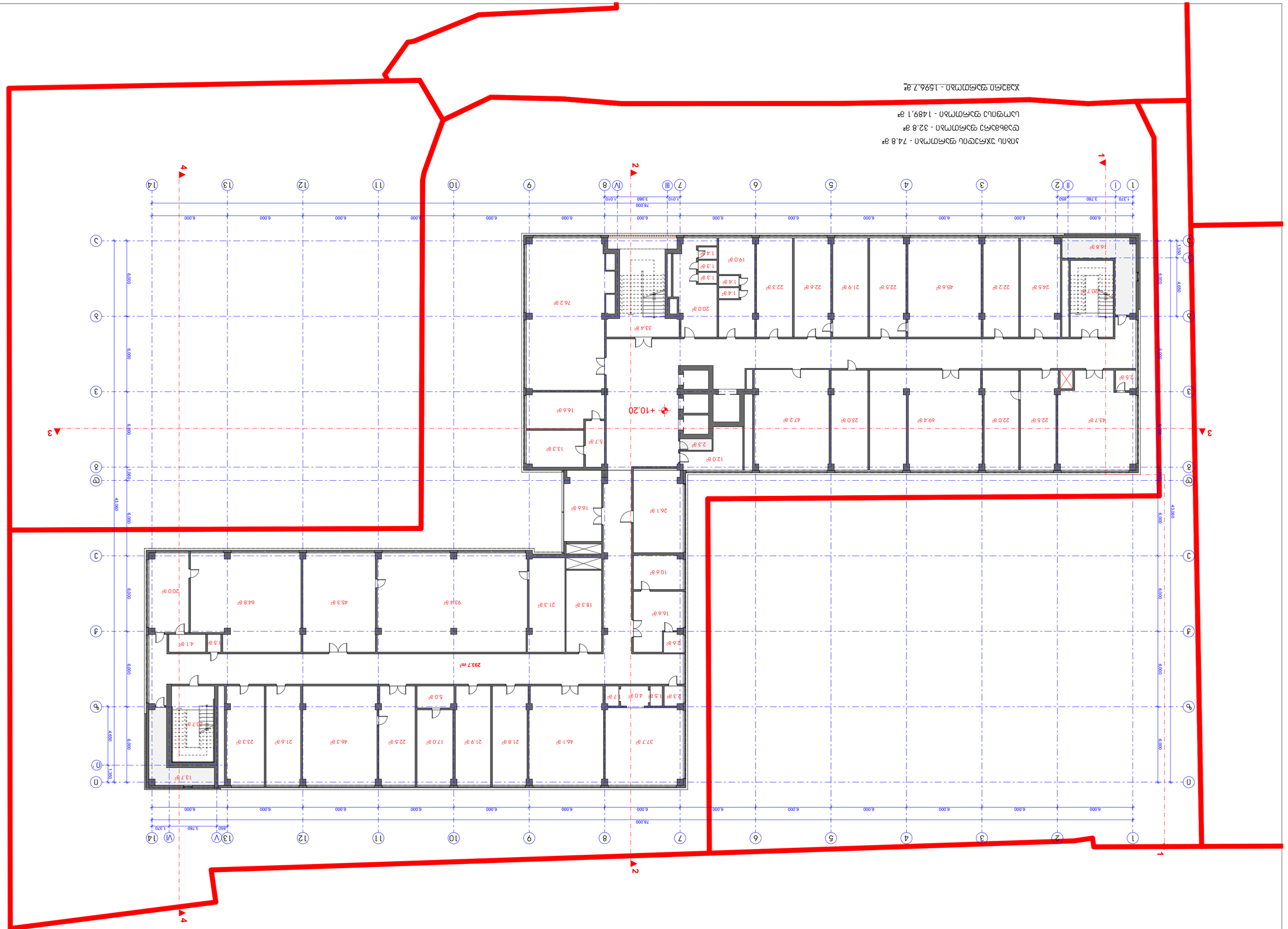
+10.20
293.7 m²
1. Площ
2. Площ
1 - 14
1 - 14
1 - 14

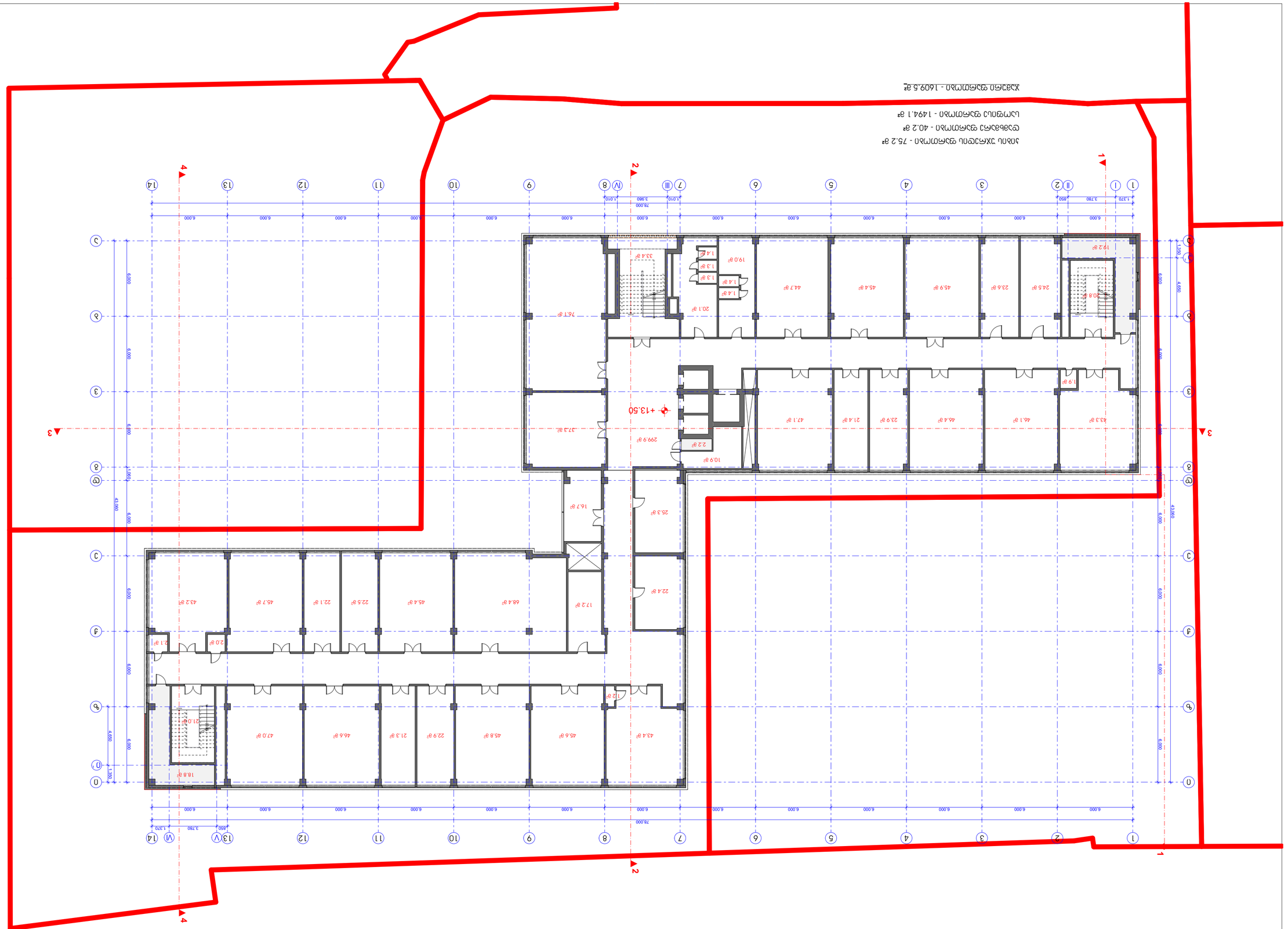
1
2
3
4
+13.50
1 2 3 4 5 6 7 8 9 10 11 12 13 14
A B C D E F G H I J K L M N O P
78.000
43.000
6.000
6.000
6

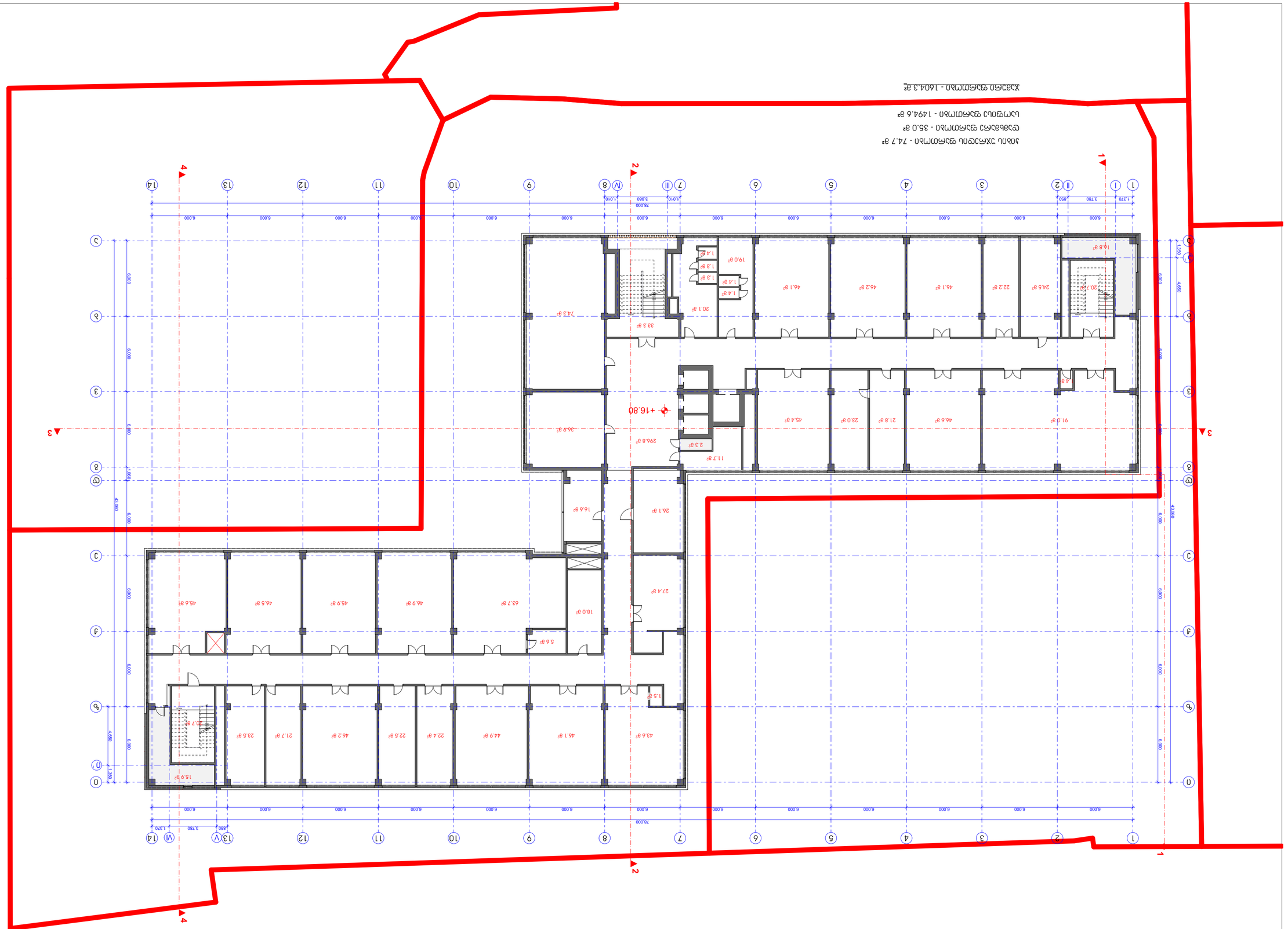

ЗАО "ЛЕНЭНЕРГОМАШ"	
ГЛАВНЫЙ ИНЖЕНЕР	
ГИП	
ГАП	
ВЕДУЩИЙ ИНЖЕНЕР	
ИНЖЕНЕР	
ТЕХНИК	

ARCHITECTURE

ГЕНЕРАЛЬНЫЙ ПЛАН ЗЕМЕЛЬНОГО УЧАСТКА С ПОСТРОЕННЫМИ ОБЪЕКТАМИ КАПИТАЛЬНОГО СТРОИТЕЛЬСТВА		
ПЛАН ЭТАЖА	1:200	15.02.2021
ПЛАН ЭТАЖА	3,15	43

1. ГАЗОСНАБЖЕНИЕ ЗДАНИЯ ПРЕДУСМОТРЕНО ОТ ГАЗОВЫХ СЕТЕЙ ВЫСОКОГО ДАВЛЕНИЯ.
2. ВЫНОС ГАЗОПРОВОДА ВЫСОКОГО ДАВЛЕНИЯ ПРЕДУСМОТРЕН ПРОЕКТОМ ПЕРЕНОСА ГАЗОПРОВОДА ВЫСОКОГО ДАВЛЕНИЯ.

ЗАО "ЛЕНЭНЕРГОМАШ"
Д.ОКТЯБРЬСКОЕ, ЦЕНТРАЛЬНАЯ УЛ. 81.02.09.962

ЗАКАЗЧИК:

ПЛАН ЭТАЖА ЗДАНИЯ ПРОИЗВОДСТВЕННОГО НАЗНАЧЕНИЯ С ПОСТРОЕННЫМИ ОБЪЕКТАМИ КАПИТАЛЬНОГО СТРОИТЕЛЬСТВА

ПРОЕКТИРОВАЛ	ВЕРЕЩАГИН	ВЕРЕЩАГИН
ПРОВЕРИЛ	ЗАЙЦЕВ	ЗАЙЦЕВ
ГЛАВНЫЙ ИНЖЕНЕР	ЗАЙЦЕВ	ЗАЙЦЕВ
Н.КОНТР.	ЗАЙЦЕВ	ЗАЙЦЕВ

ЗАЙЦЕВ		

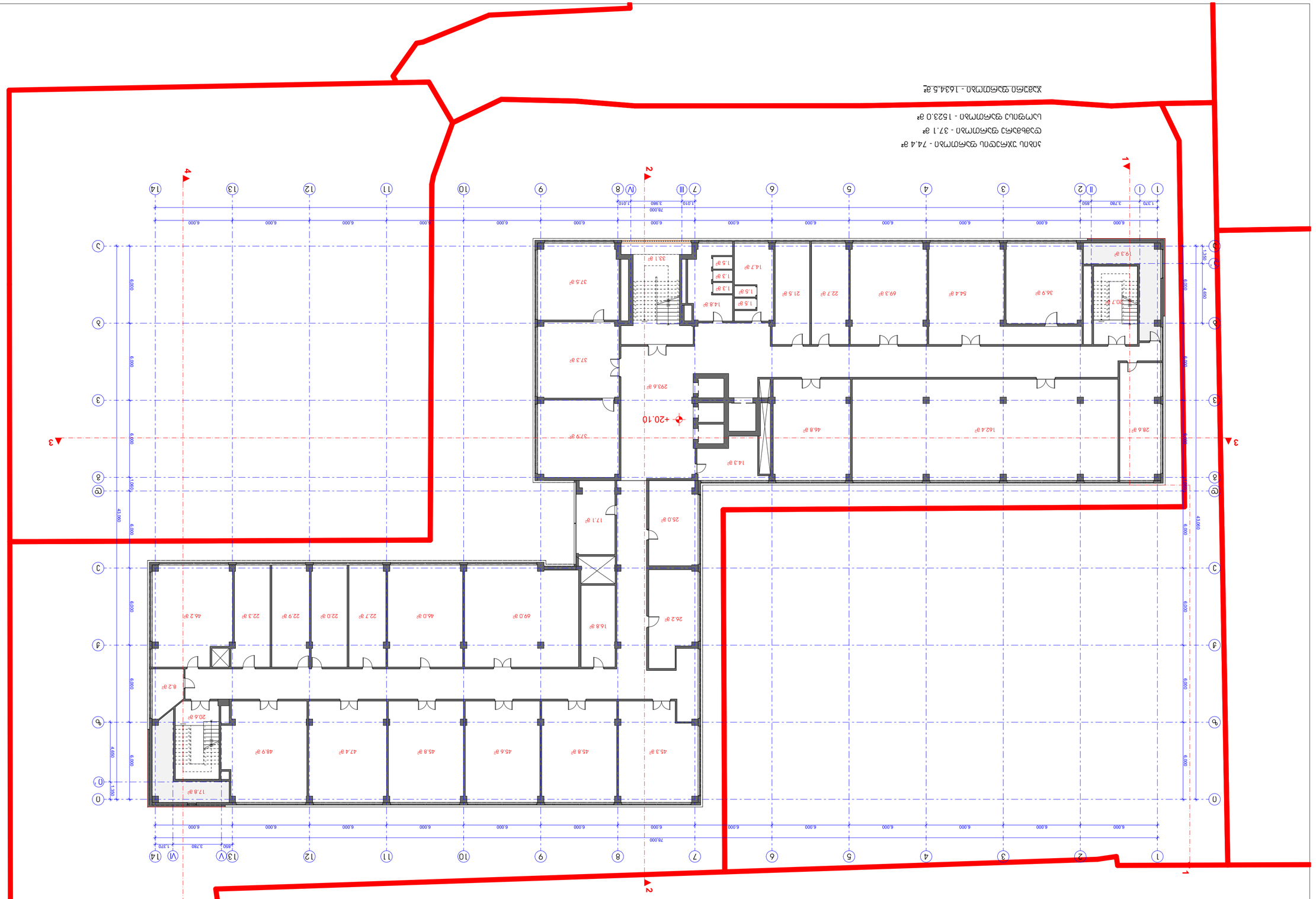

▲ցյուսցը 14-1

ՍԽՀՅՌՈՅՑԸ ՍՈՈՐԱՅՑՈՒ

ԱՐՀԻՏԵԿՏՈՐԱԿԱՆ ԱՇԽԱՏԱՆՔՆԵՐԻ ԿԱՏԱՐՄԱՆ ԺԱՄԱՆԱԿԱՑՈՒՅՑԻ ԱՌԱՋԱՐԿՄԱՆ ՀԱՄԱՐ ՊԱՏԱՍԽԱՆԱՏՈՒ ԱՆՁԻ ՏՎՅԱԼՆԵՐ

1. ԱՇԽԱՏԱՆՔՆԵՐԸ ԿԱՏԱՐՎՈՒՄ ԵՆ ՀԱՅԱՍՏԱՆԻ ՀԱՆՐԱՊԵՏՈՒԹՅԱՆ ՔԱՂԱՔԱՇԻՆՈՒԹՅԱՆ ՄԱՍԻՆ ՕՐԵՆՔԻ ԵՎ ՀՀ ԿԱՌԱՎԱՐՈՒԹՅԱՆ 2016 Թ. ՀՈՒՆՎԱՐԻ 28-Ի N 71-Ն ՈՐՈՇՄԱՄԲ ՀԱՍՏԱՏՎԱԾ ՇԻՆԱՐԱՐԱԿԱՆ ԿԱՆՈՆՆԵՐԻ ՊԱՀԱՆՋՆԵՐԻ ՀԱՄԱՁԱՅՆ:

ՇԻՆԱՐԱՐԱԿԱՆ ԱՇԽԱՏԱՆՔՆԵՐԻ ԿԱՏԱՐՄԱՆ ԺԱՄԱՆԱԿԱՑՈՒՅՑԻ ԱՌԱՋԱՐԿՄԱՆ ՀԱՄԱՐ ՊԱՏԱՍԽԱՆԱՏՈՒ ԱՆՁԻ ՏՎՅԱԼՆԵՐ

ՀԱՍԱՐԱԿԱԿԱՆ ՆՇԱՆԱԿՈՒԹՅՈՒՆ ՈՒՆԵՑՈՂ ՇԻՆՈՒԹՅԱՆ

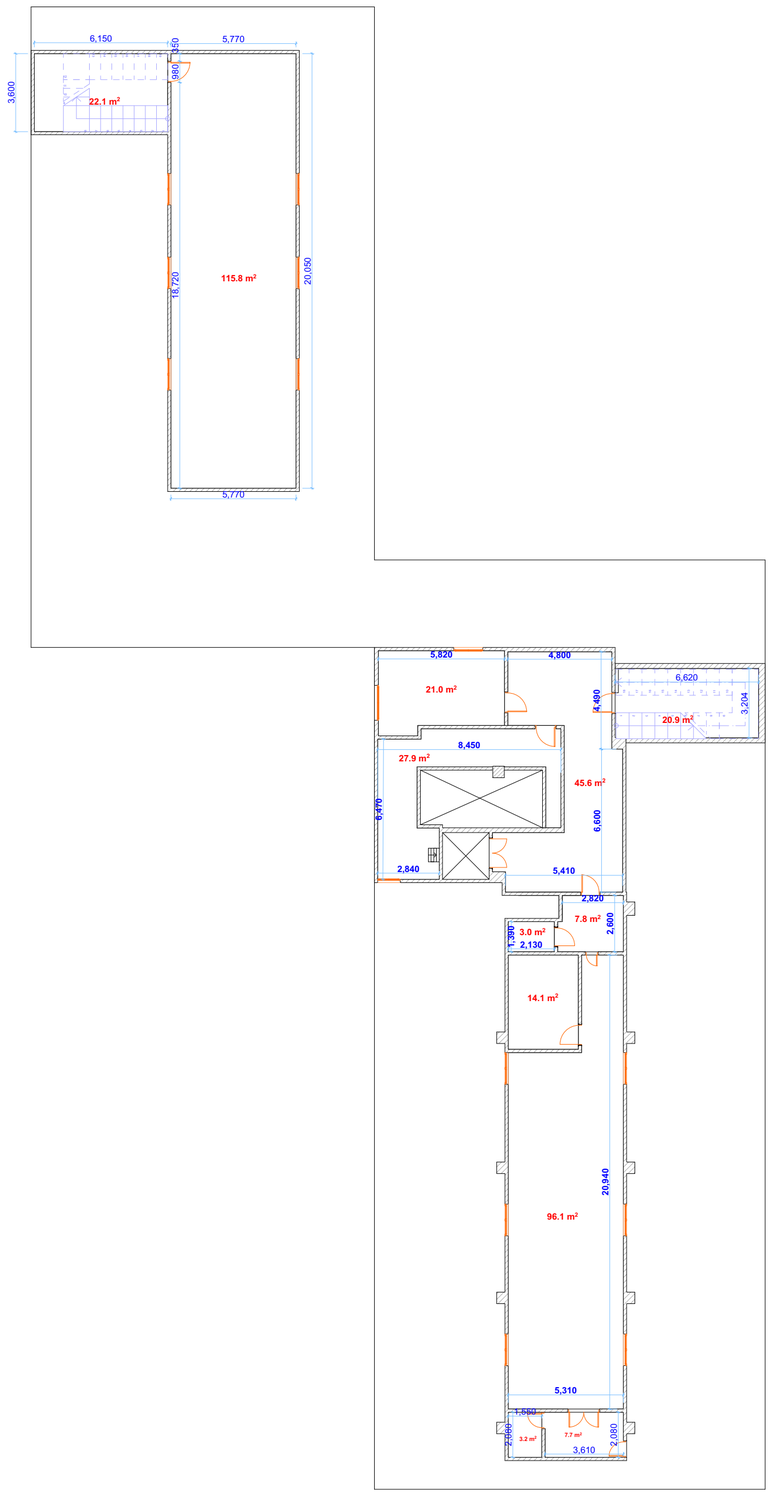

ლოჯიის შიხტა, შეღებარეობის სხვენის ათვის
სულ ფართი 26.11 კვმ.

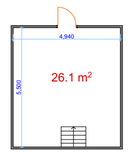

სხვენი	
ფართობი	
სასარგებლო	
აივნები	
სარდაფი	
სხვენი	
დამხმარე	43.01
ჯამური ფართობი	385.09 მ²

პირობითი ნიშნები

კედელი

კარი 1 ფრთიანი

კარი 2 ფრთიანი

ფანჯარა

დამკვეთი

შ.პ.ს. "თენ" საკ. კოდი: 01.14.05.008.158



ობიექტის მისამართი

თბილისი, ანნა პოლიტკოვსკაიას №14

შესრულა

ი.სარჯველაძე

აზომვაზე უფლებამოსილი პირი

ი.სარჯველაძე

მასშტაბი 1:350	თარიღი: 16.09.2012

პირობითი აღნიშვნები

შენიშვნები:

1. ნახაზზე ზომები მოცემულია მილიმეტრებში
2. ნახაზის ყველა ცვლილება მშენებლობისას შეთანხმებული უნდა იქნას პროექტის ავტორთან

დამკვეთი:

მისამართი:
ქ.თბილისი, სოფელი შინდისი
ს/ს 81.02.09.952

პროექტის სახელწოდება:
ინდივიდუალური ერთბინიანი საცხოვრებელი სახლი

თანამდებობა	გვარი	ხელმოწერა
დირექტორი	გ.კვანიშვილი	
არქიტექტორი	ლ.ჟორჟოლიანი	
დამპროექტებელი	ლ.ჟორჟოლიანი	
მთ.ინჟინერი		

ARCHIDEA
ARCHITECTURE

სადემონტაჟო სართულის გეგმა 23.40 ნიმნულზე და ღიობების სამაანაო

ფორმატი	მასშტაბი	თარიღი
A-2	1:200	15.02.2021
სტადია	ფერცელი	ფერცლები
ესკიზი	პ.17	43

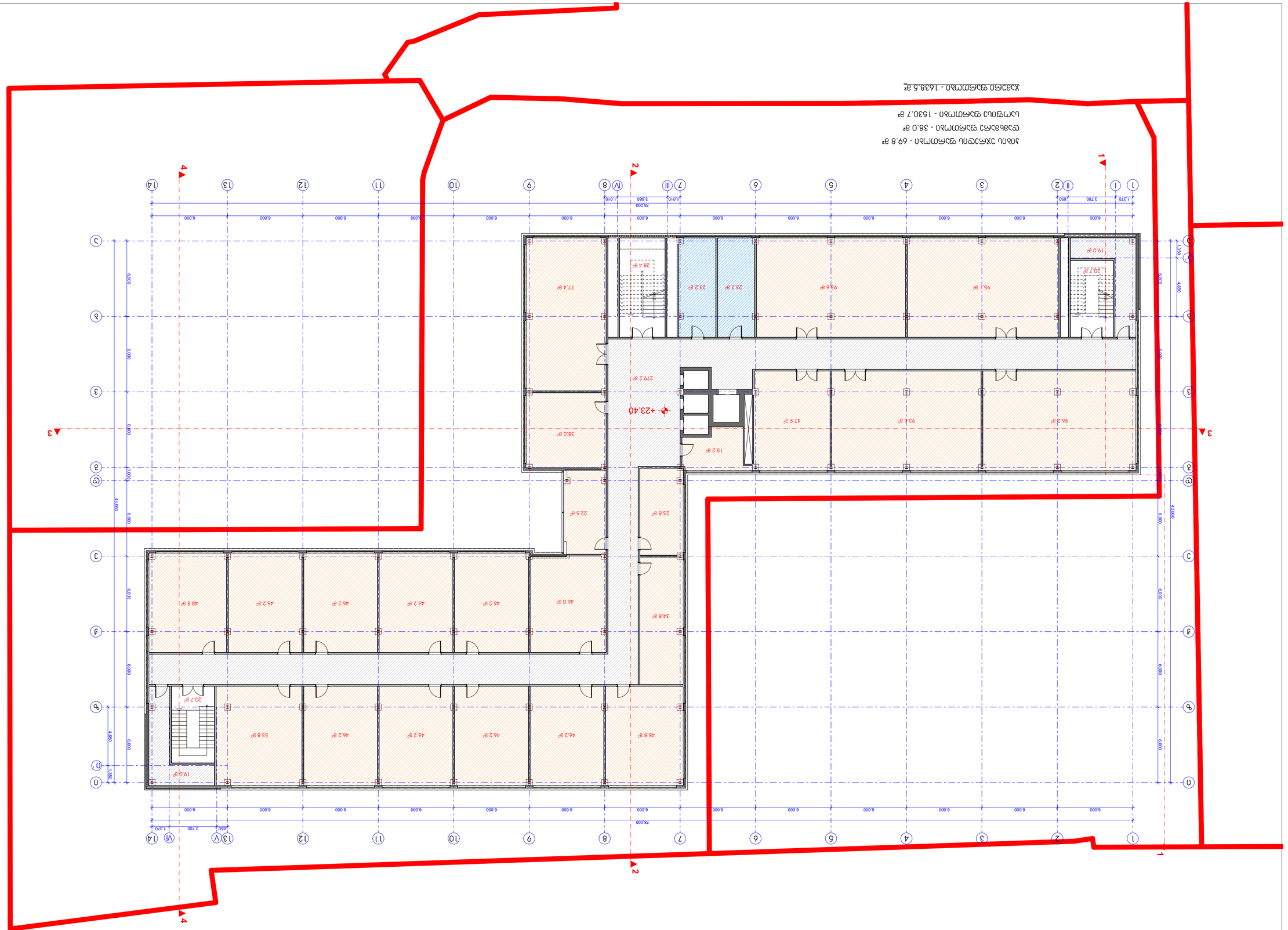

ՀԱՏԱԿԱԳԾԻ ՍՈՒՐՎԱԳԻՐ

ARCHIDEA
ARCHITECTURE

ՀԱՏ.ՈՏՔԱԲԱՆ		
ՇԻՆ.ՏԵԽՆԻԿԱԿԱՆ	ք.ՄԻՐԱԿՅԱՆ	
ՀԱՍԱՐ.ՃԱՐՏԱՐԱՊ.	ք.ՄԻՐԱԿՅԱՆ	
ԳԼԽ.ՃԱՐՏԱՐԱՊ.	ք.ՄԻՐԱԿՅԱՆ	
ՄՇԱԿՈՒՄ	ՀԱՅԿԱԶ ՀՈՎՀԱՆՆԻՍՅԱՆ	
ԳԼԽԱՎՈՐ ՃԱՐՏԱՐԱՊԵՏ	ՀԱՅԿԱԶ ՀՈՎՀԱՆՆԻՍՅԱՆ	
ՀԱՄԱՀԵՂԻՆԱԿ	ՀԱՅԿԱԶ ՀՈՎՀԱՆՆԻՍՅԱՆ	

ՇԻՆՈՒԹՅԱՆ ՀԱՍՑԵԱԿԱՆ ՊԱՀԱՆՋՆԵՐԻ ԵՎ ՏԵԽՆԻԿԱԿԱՆ ԼՈՒԾՈՒՄՆԵՐԻ ՀԱՄԱԿԱՐԳՄԱՆ ԱՇԽԱՏԱՆՔՆԵՐ

ՊՐՈՅԵԿՏԱՅԻՆ ՓՈՒԼ	ՇԻՆ	ԼԱՅՆՔՄԻՋՆԱՅԻՆ
ԳԼԽԱՎՈՐ ՄԱՍՆԱԳԻՏ	ք.ԱՍԱՏՐՅԱՆ	
ՀԱՏԱԿԱԳԾԻ ՄԱՍՆԱԳԻՏ	ք.ՄԻՐԱԿՅԱՆ	
ԳՆԱՀԱՏԱԿԱՆ	ՀԱՅԿԱԶ ՀՈՎՀԱՆՆԻՍՅԱՆ	

ՀԱՏԱԿԱԳԾԻ ՍՈՒՐՎԱԳԻՐ

ԱՇԽԱՏԱՆՔԱՅԻՆ ՆԱԽԱԳԻԾ

ՀԱՍՑԵԱԿԱՆ ՊԱՀԱՆՋՆԵՐԻ ԵՎ ՏԵԽՆԻԿԱԿԱՆ ԼՈՒԾՈՒՄՆԵՐԻ ՀԱՄԱԿԱՐԳՄԱՆ ԱՇԽԱՏԱՆՔՆԵՐ

ՀԱՍՑԵԱԿԱՆ ՊԱՀԱՆՋՆԵՐԻ ԵՎ ՏԵԽՆԻԿԱԿԱՆ ԼՈՒԾՈՒՄՆԵՐԻ ՀԱՄԱԿԱՐԳՄԱՆ ԱՇԽԱՏԱՆՔՆԵՐ

1. ՀԱՍՑԵԱԿԱՆ ՊԱՀԱՆՋՆԵՐԻ ԵՎ ՏԵԽՆԻԿԱԿԱՆ ԼՈՒԾՈՒՄՆԵՐԻ ՀԱՄԱԿԱՐԳՄԱՆ ԱՇԽԱՏԱՆՔՆԵՐ
2. ԸՆԴՀԱՆՈՒՐ ՇԻՆԱՐԱՐԱԿԱՆ ՀԱՏԱԿԱԳԾԵՐ ՈՒ ՀԱՏՈՒԿ ՀՐԱՀԱՆԳՆԵՐ ԵՎ ՀԱՏԱԿԱԳԾԵՐ

ՀԱՏԱԿԱԳԾԵՐԻ ՑԱՆԿ:

ՀԱՍՑԵԱԿԱՆ ՊԱՀԱՆՋՆԵՐԻ ԵՎ ՏԵԽՆԻԿԱԿԱՆ ԼՈՒԾՈՒՄՆԵՐԻ ՀԱՄԱԿԱՐԳՄԱՆ ԱՇԽԱՏԱՆՔՆԵՐ

ՀԱՍՑԵ ԱՇԽԱՏԱՆՔԱՅԻՆ ՆԱԽԱԳԾԻ ՀԱՄԱՐ ՊԱՏԱՍԽԱՆԱՏՈՒ ՀԱՍՑԵԻ ՀԱՍՑԵԱԿԱՆ ՊԱՀԱՆՋՆԵՐԻ ԵՎ ՏԵԽՆԻԿԱԿԱՆ ԼՈՒԾՈՒՄՆԵՐԻ ՀԱՄԱԿԱՐԳՄԱՆ ԱՇԽԱՏԱՆՔՆԵՐ

ՊՐՈՅԵԿՏԱՎԱՐՈՂ	ՀԱՅԿԱԶ ՀՈՎՀԱՆՆԻՍՅԱՆ	
ՊՐՈՅԵԿՏԻ ՄԱՍՆԱԳԻՏ	ք.ՄԻՐԱԿ

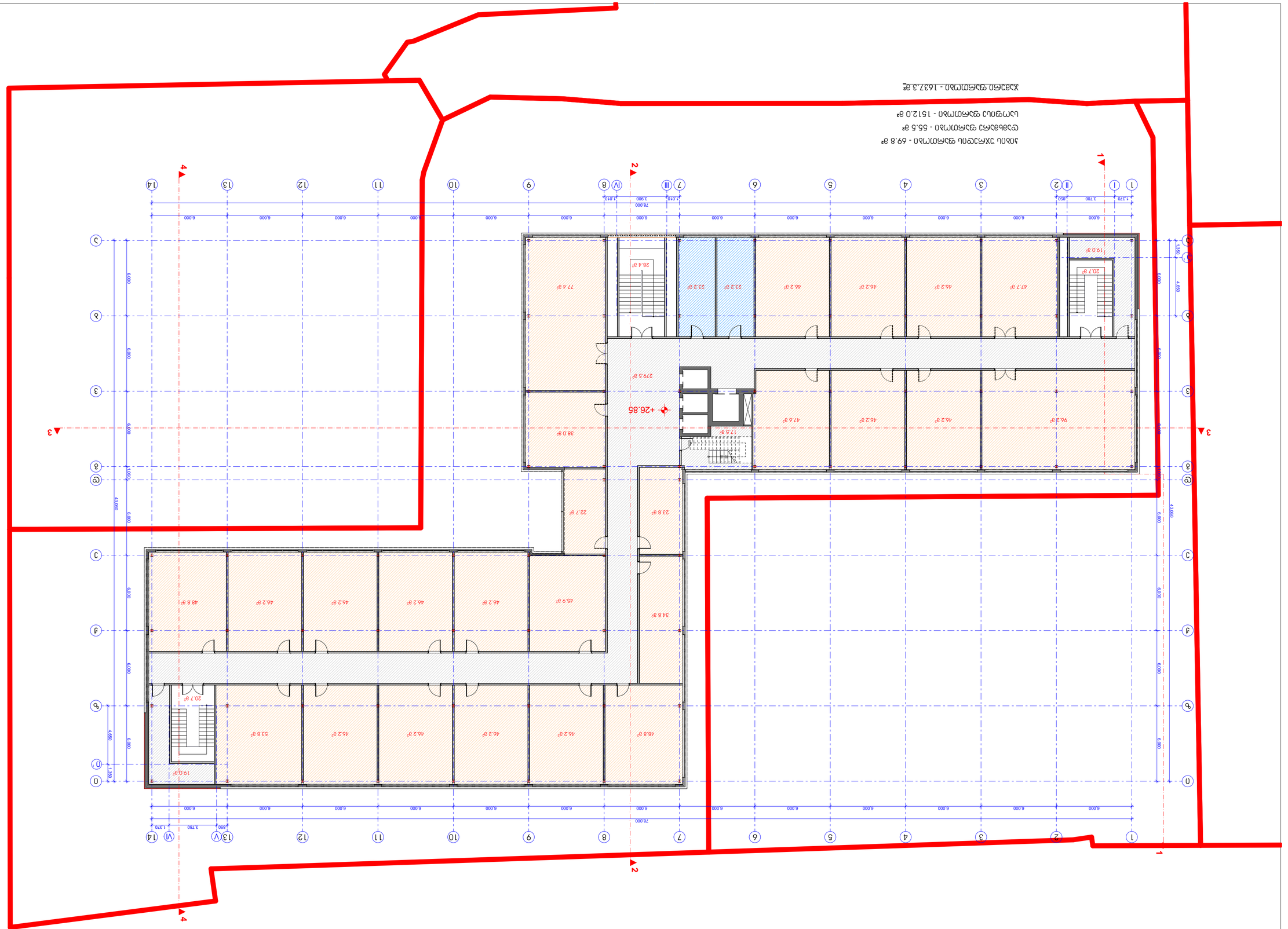

ობიექტის ადგილმდებარეობა

ფურც.№		

ARCHITECTURE

დამკვეთი:		
პროექტის დასახელება:		
1. ნაგებობის ტიპი: საცხოვრებელი კორპუსი 2. ნაგებობის ფუნქციური კლასიფიკაცია: საერთო სარგებლობის ობიექტი ნაგებობის ექსპლუატაციაში მიღების ვადა: 2021 წლის IV კვარტალი		
ნაგებობის მისამართი:		
პროექტის ავტორი:		
ა.პ. 81.02.09.962		
ავტორის ხელმოწერა:		
ობიექტის გენერალური გეგმა ნაკვეთის საკადასტრო ნომერი: 05.08.03.036		
დოკუმენტის დასახელება	ფაზა	ნახაზის №№
ფართობების ექსპლიკაცია	პ.პ.ა.ნ.ი.ფ.ი.კ.ა.ც.ი.ა	ა-1
ნაკვეთის გენ. გეგმა	პ.პ.ა.ნ.ი.ფ.ი.კ.ა.ც.ი.ა	ა-2
ნაკვეთის გენ. გეგმა	პ.პ.ა.ნ.ი.ფ.ი.კ.ა.ც.ი.ა	ა-3
ფასადები 1-14	პ.პ.ა.ნ.ი.ფ.ი.კ.ა.ც.ი.ა	ა-4
ფასადები 14-1	პ.პ.ა.ნ.ი.ფ.ი.კ.ა.ც.ი.ა	ა-5
ფასადები А-Г	პ.პ.ა.ნ.ი.ფ.ი.კ.ა.ც.ი.ა	ა-6
ფასადები Г-А	პ.პ.ა.ნ.ი.ფ.ი.კ.ა.ც.ი.ა	ა-7
ჭრილი 1-1	პ.პ.ა.ნ.ი.ფ.ი.კ.ა.ც.ი.ა	ა-8
ჭრილი 2-2	პ.პ.ა.ნ.ი.ფ.ი.კ.ა.ც.ი.ა	ა-9
ჭრილი 3-3	პ.პ.ა.ნ.ი.ფ.ი.კ.ა.ც.ი.ა	ა-10
ჭრილი 4-4	პ.პ.ა.ნ.ი.ფ.ი.კ.ა.ც.ი.ა	ა-11
ჭრილი 5-5	პ.პ.ა.ნ.ი.ფ.ი.კ.ა.ც.ი.ა	ა-12
ჭრილი 6-6	პ.პ.ა.ნ.ი.ფ.ი.კ.ა.ც.ი.ა	ა-13
ჭრილი 7-7	პ.პ.ა.ნ.ი.ფ.ი.კ.ა.ც.ი.ა	ა-14
ჭრილი 8-8	პ.პ.ა.ნ.ი.ფ.ი.კ.ა.ც.ი.ა	ა-15
ჭრილი 9-9	პ.პ.ა.ნ.ი.ფ.ი.კ.ა.ც.ი.ა	ა-16
ჭრილი 10-10	პ.პ.ა.ნ.ი.ფ.ი.კ.ა.ც.ი.ა	ა-17
ჭრილი 11-11	პ.პ.ა.ნ.ი.ფ.ი.კ.ა.ც.ი.ა	ა-18
ჭრილი 12-12	პ.პ.ა.ნ.ი.ფ.ი.კ.ა.ც.ი.ა	ა-19
ჭრილი 13-13	პ.პ.ა.ნ.ი.ფ.ი.კ.ა.ც.ი.ა	ა-20
ჭრილი 14-14	პ.პ.ა.ნ.ი.ფ.ი.კ.ა.ც.ი.ა	ა-21
ნაკვეთის გენ. გეგმა	პ.პ.ა.ნ.ი.ფ.ი.კ.ა.ც.ი.ა	ა-22
ნაკვეთის გენ. გეგმა	პ.პ.ა.ნ.ი.ფ.ი.კ.ა.ც.ი.ა	ა-23
ნაკვეთის გენ. გეგმა	პ.პ.ა.ნ.ი.ფ.ი.კ.ა.ც.ი.ა	ა-24
ნაკვეთის გენ. გეგმა	პ.პ.ა.ნ.ი.ფ.ი.კ.ა.ც.ი.ა	ა-25
ნაკვეთის გენ. გეგმა	პ.პ.ა.ნ.ი.ფ.ი.კ.ა.ც.ი.ა	ა-26
ნაკვეთის გენ. გეგმა	პ.პ.ა.ნ.ი.ფ.ი.კ.ა.ც.ი.ა	ა-27
ნაკვეთის გენ. გეგმა	პ.პ.ა.ნ.ი.ფ.ი.კ.ა.ც.ი.ა	ა-28
ნაკვეთის გენ. გეგმა	პ.პ.ა.ნ.ი.ფ.ი.კ.ა.ც.ი.ა	ა-29
ნაკვეთის გენ. გეგმა	პ.პ.ა.ნ.ი.ფ.ი.კ.ა.ც.ი.ა	ა-30
ნაკვეთის გენ. გეგმა	პ.პ.ა.ნ.ი.ფ.ი.კ.ა.ც.ი.ა	ა-31
ნაკვეთის გენ. გეგმა	პ.პ.ა.ნ.ი.ფ.ი.კ.ა.ც.ი.ა	ა-32
ნაკვეთის გენ. გეგმა	პ.პ.ა.ნ.ი.ფ.ი.კ.ა.ც.ი.ა	ა-33
ნაკვეთის გენ. გეგმა	პ.პ.ა.ნ.ი.ფ.ი.კ.ა.ც.ი.ა	ა-34
ნაკვეთის გენ. გეგმა	პ.პ.ა.ნ.ი.ფ.ი.კ.ა.ც.ი.ა	ა-35
ნაკვეთის გენ. გეგმა	პ.პ.ა.ნ.ი.ფ.ი.კ.ა.ც.ი.ა	ა-36
ნაკვეთის გენ. გეგმა	პ.პ.ა.ნ.ი.ფ.ი.კ.ა.ც.ი.ა	ა-37
ნაკვეთის გენ. გეგმა	პ.პ.ა.ნ.ი.ფ.ი.კ.ა.ც.ი.ა	ა-38
ნაკვეთის გენ. გეგმა	პ.პ.ა.ნ.ი.ფ.ი.კ.ა.ც.ი.ა	ა-39
ნაკვეთის გენ. გეგმა	პ.პ.ა.ნ.ი.ფ.ი.კ.ა.ც.ი.ა	ა-40
ნაკვეთის გენ. გეგმა	პ.პ.ა.ნ.ი.ფ.ი.კ.ა.ც.ი.ა	ა-41
ნაკვეთის გენ. გეგმა	პ.პ.ა.ნ.ი.ფ.ი.კ.ა.ც.ი.ა	ა-42
ნაკვეთის გენ. გეგმა	პ.პ.ა.ნ.ი.ფ.ი.კ.ა.ც.ი.ა	ა-43

ნაკვეთის გენ. გეგმა - 1637.3 მ²
ასაშენებელი ფართობი - 1512.0 მ²
ნაკვეთის ფარგლებში - 55.5 მ²
ნაკვეთის ფარგლებს გარეთ - 69.8 მ²

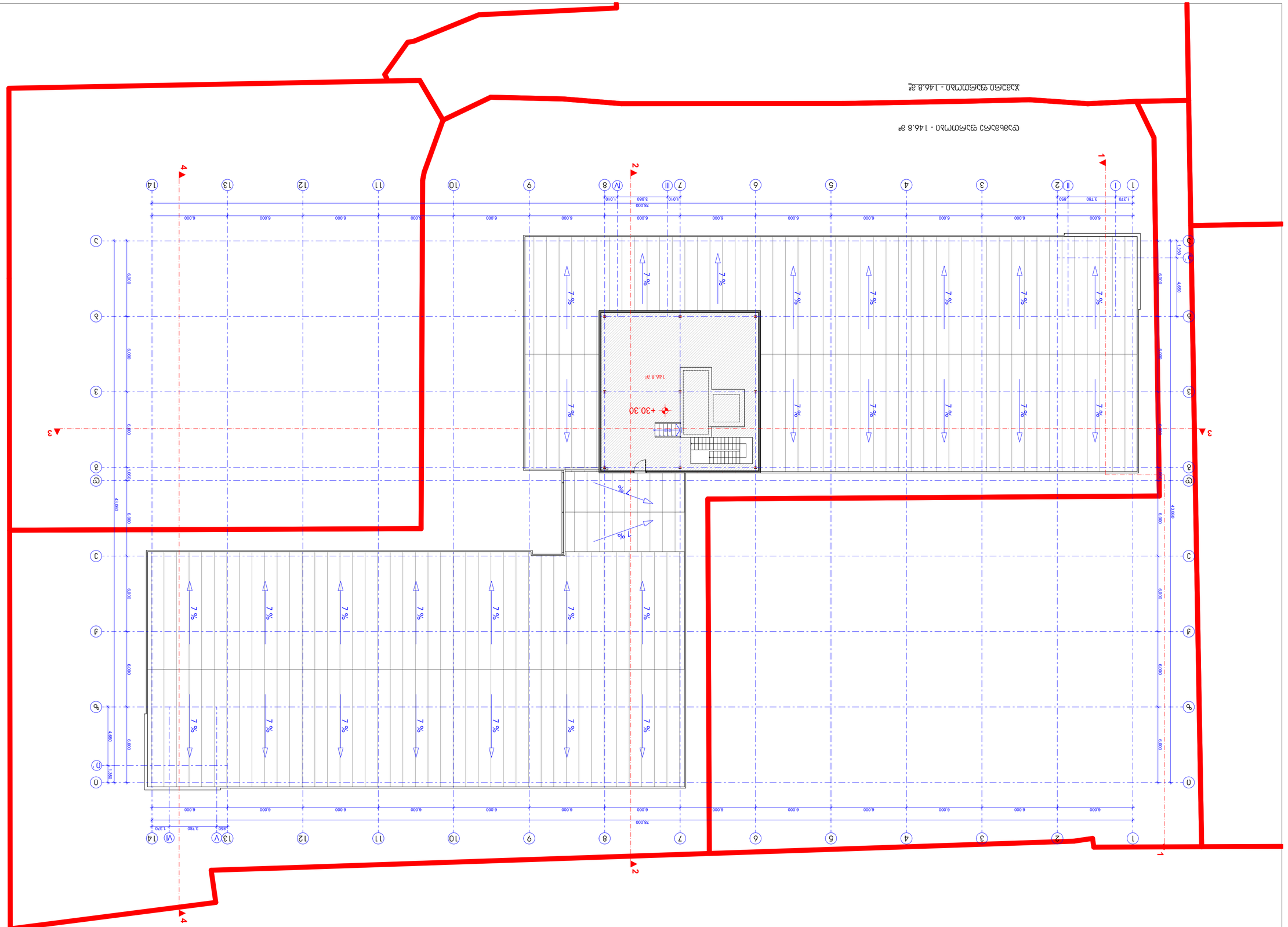

▲ фундаментный план 14-1

Изм.Кол.Лист№док.Подп.Дата

Разработано Мкртчян Р.А.
Проверил Мкртчян Р.А.
Н.контр. Мкртчян Р.А.
Гип Мкртчян Р.А.

1. Архитектурно-планировочные решения
2. Конструктивные решения
Фундаментный план

Стадия | Лист | Листов
Р | 14 | 43

ООО "Архитектура", г.Ереван, ул.Комитаса 49/2, 0010
тел.: (+374 10) 81.02.09, 562
e-mail: info@architectura.am

Копировал

Формат А1

ARCHITECTURE

Взам.инв.№		
Подпись и дата		
Инв.№подл.	Подпись и дата	Взам.инв.№

Фундаментный план - 146.8 м²

Фундаментный план - 146.8 м²

Марка бетона	В25
Марка арматуры	AIII
Класс по морозостойкости	F150
Класс по водонепроницаемости	W6
Толщина защитного слоя	50 мм

Стадия	Лист	Листов
Р	14	43
А-2	1:200	15.02.2021
Фундаментный план		

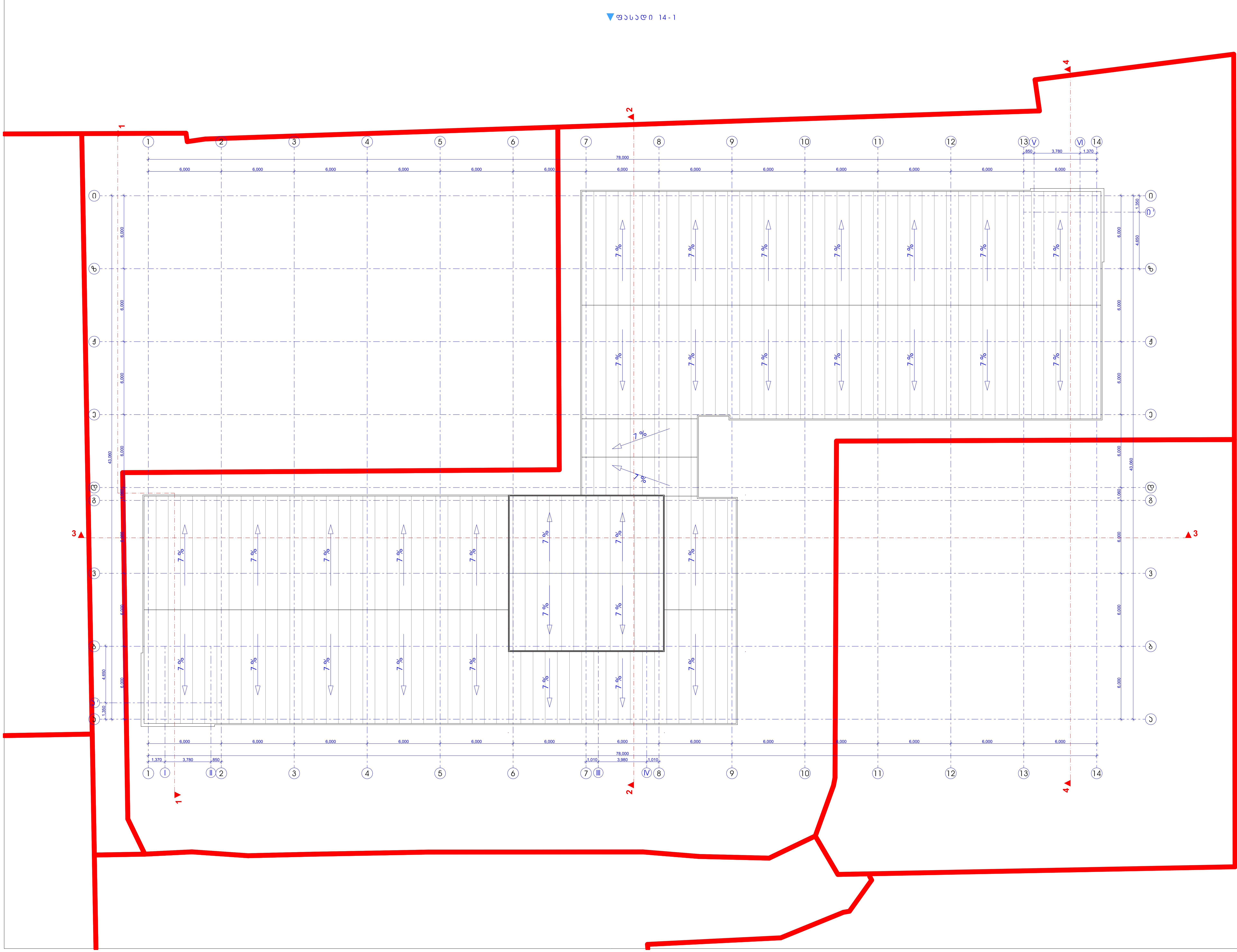

პირობითი აღნიშვნები

შენიშვნები:

1. ნახაზზე ზომები მოცემულია მილიმეტრებში
2. ნახაზის ყველა ცვლილება მშენებლობისას შეთანხმებული უნდა იყოს პროექტის ავტორთან

დამკვეთი:

მისამართი:
ქ.თბილისი, სოფელი შინდისი
ს/კ 81.02.09.952

პროექტის სახელწოდება:

ინდივიდუალური ერთბინიანი საცხოვრებელი სახლი

თანამდებობა	გვარი	ხელმოწერა
დირექტორი	გ.ქევანიშვილი	
არქიტექტორი	ლ.ქორქოლიანი	
დამუშავა	ლ.ქორქოლიანი	
მთ.ინჟინერი		

ARCHIDEA
ARCHITECTURE

სახურავის გეგმა, დაშენება

ფორმატი	მაშტაბი	თარიღი
A-2	1:200	15.02.2021
სტადია	ფურცელი	ფურცლები
ესკიზი	ა.21	43

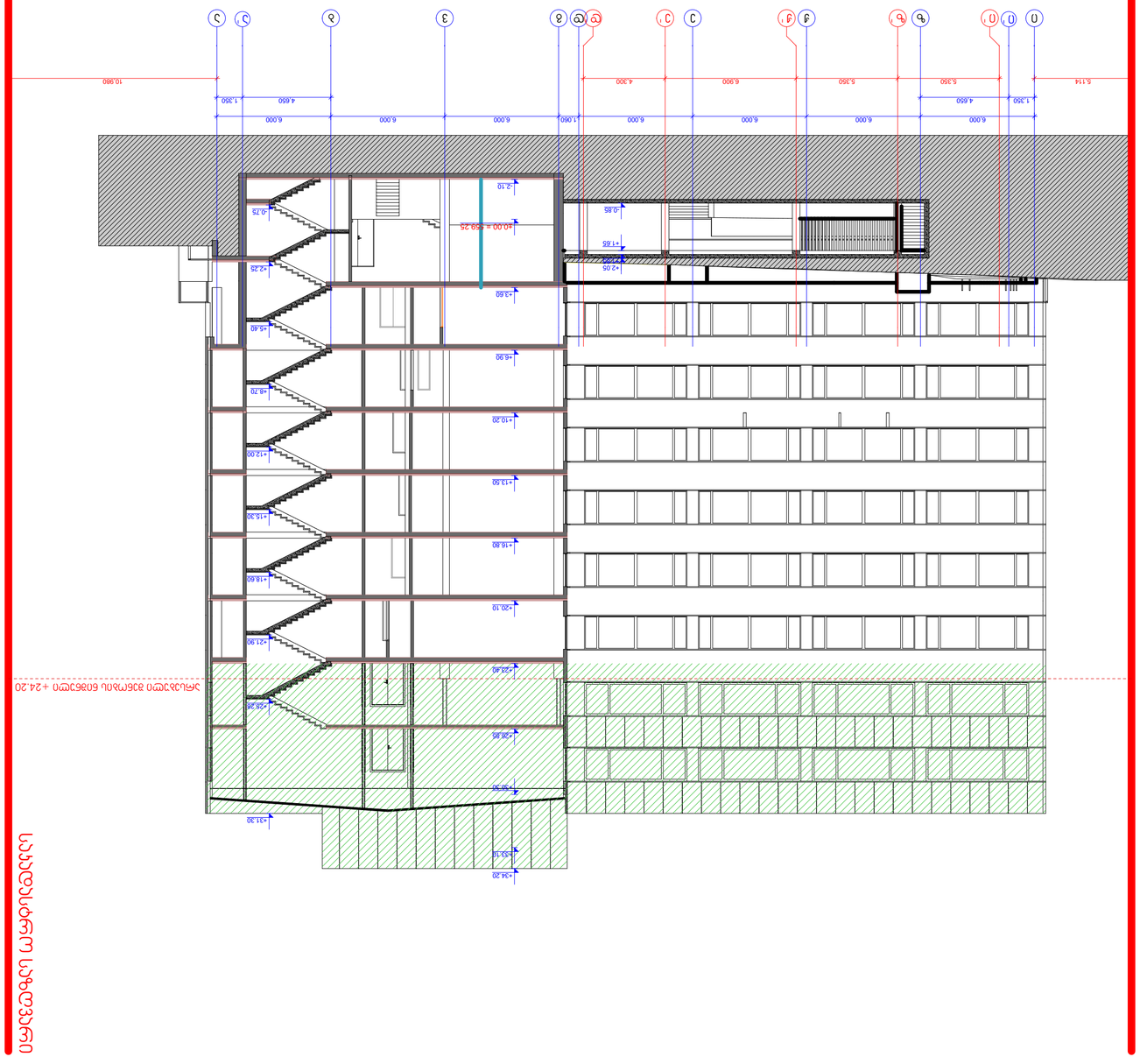

ნაგებობის ცენტრალური ღერძი

სანაპირო ხაზის ღერძი

ნაგებობის ნულოვანი ნიშნული +24.20 ზღვის დონიდან

ზონა ტერასებით - 459.25 მეტრი აბსოლუტური ნიშნულის დონეზე 0.00 მეტრის ტოლი ნიშნულის ზონა

ზომები მეტრებში	
მასშტაბი	1:200
ფურცელი	A-2
ფურცლების რაოდენობა	43

პროექტის ავტორი	
პროექტის ხელმძღვანელი	
კონსულტანტი	
ნახაზის ავტორი	
ნახაზის დასახელება	
ფურცლის ნომერი	
ნახაზის ნომერი	
ფურცლების ჯამური რაოდენობა	
ფურცლის ნომერი	1 - 1

ნახაზის დასახელება	
ნახაზის ნომერი	
ფურცლის ნომერი	
ფურცლების ჯამური რაოდენობა	
ნახაზის ავტორი	
კონსულტანტი	
პროექტის ხელმძღვანელი	
პროექტის ავტორი	

ARCHITECTURE

ელ.ფოსტა		
ტელეფონის ნომერი		

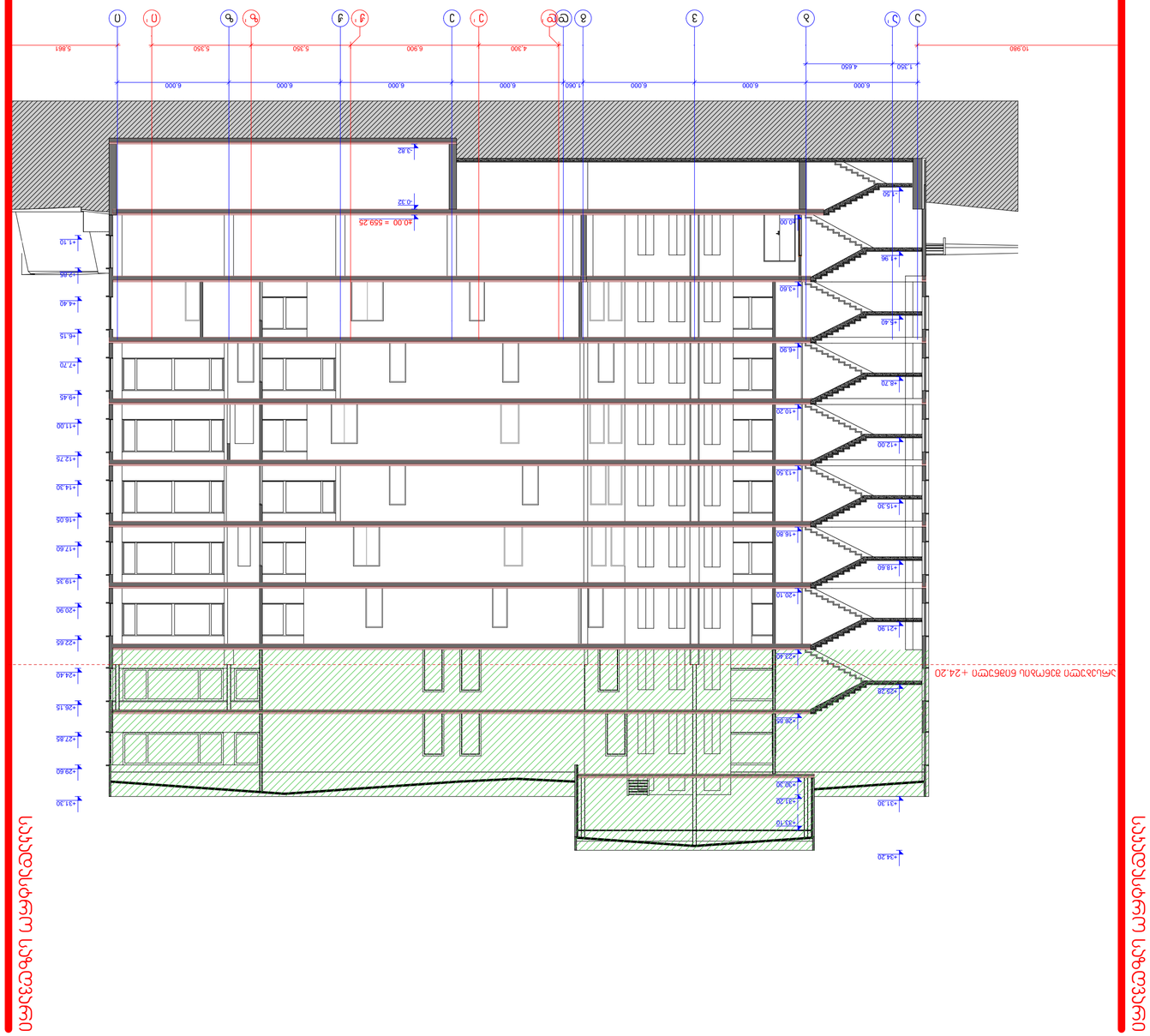

ARCHITECTURE

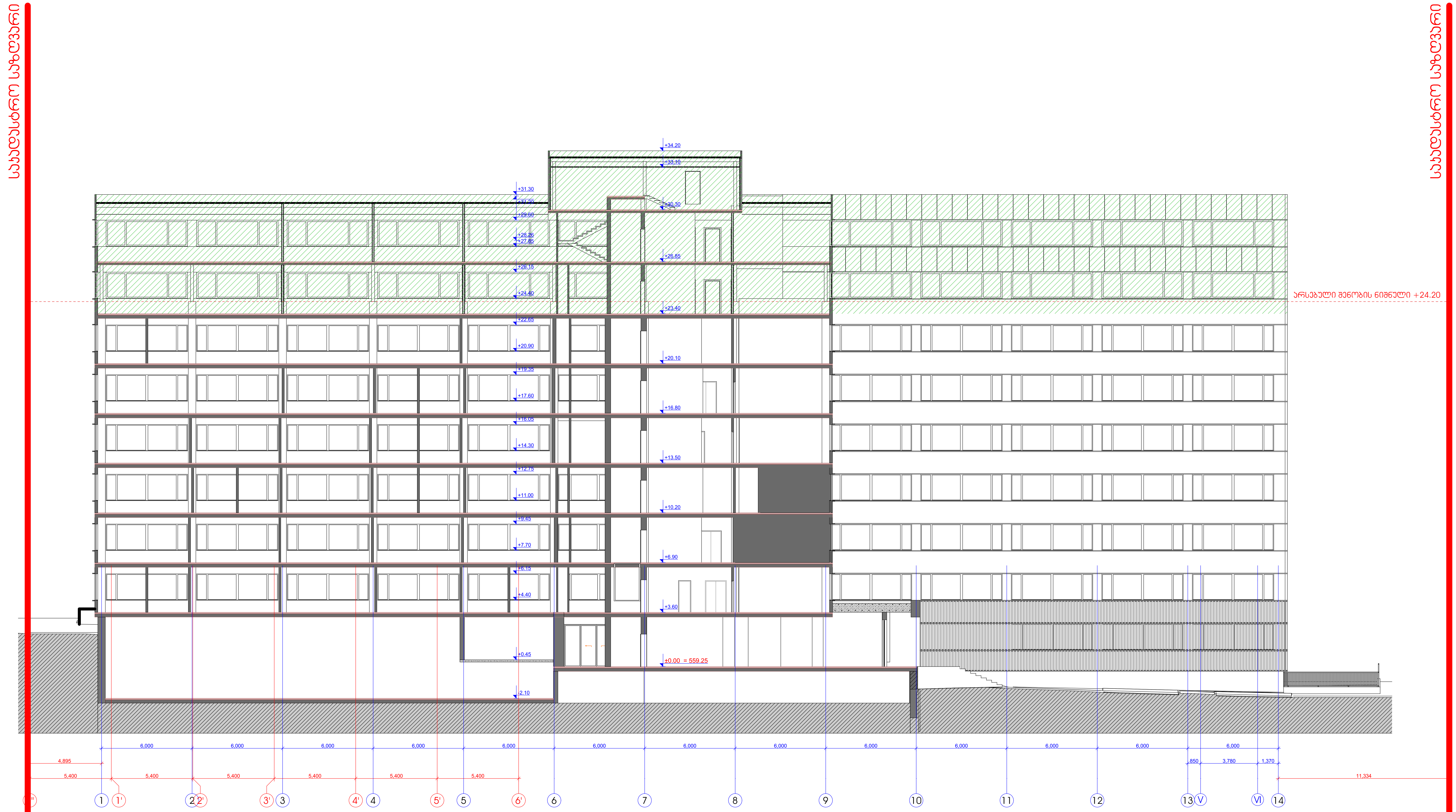

პირობითი 0.00 ნიშნული შეესაბამება აბსოლუტურ 559.25 ნიშნულს

\- დაშენებული ნაწილი

პირობითი აღნიშვნები

შენიშვნები:

1. ნახაზზე ზომები მოცემულია მილიმეტრებში
2. ნახაზის ყველა ცვლილება მშენებლობისას შეთანხმებული უნდა იყოს პროექტის ავტორთან

დამკვეთი:

მისამართი:
ქ.თბილისი, სოფელი შინდისი
ს/კ 81.02.09.952

პროექტის სახელწოდება:

ინდივიდუალური ერთბინიანი საცხოვრებელი სახლი

თანამდებობა	გვარი	ხელმოწერა
დირექტორი	გ.ქევანიშვილი	
არქიტექტორი	ლ.ქორქოლიანი	
დამუშავა	ლ.ქორქოლიანი	
მთ.ინჟინერი		

ARCHIDEA
ARCHITECTURE

ჭრილი 3 - 3

ფორმატი	მასშტაბი	თარიღი
A-2	1:200	15.02.2021
სტადია	ფურცელი	ფურცლები
ესკიზი	ა.24	43

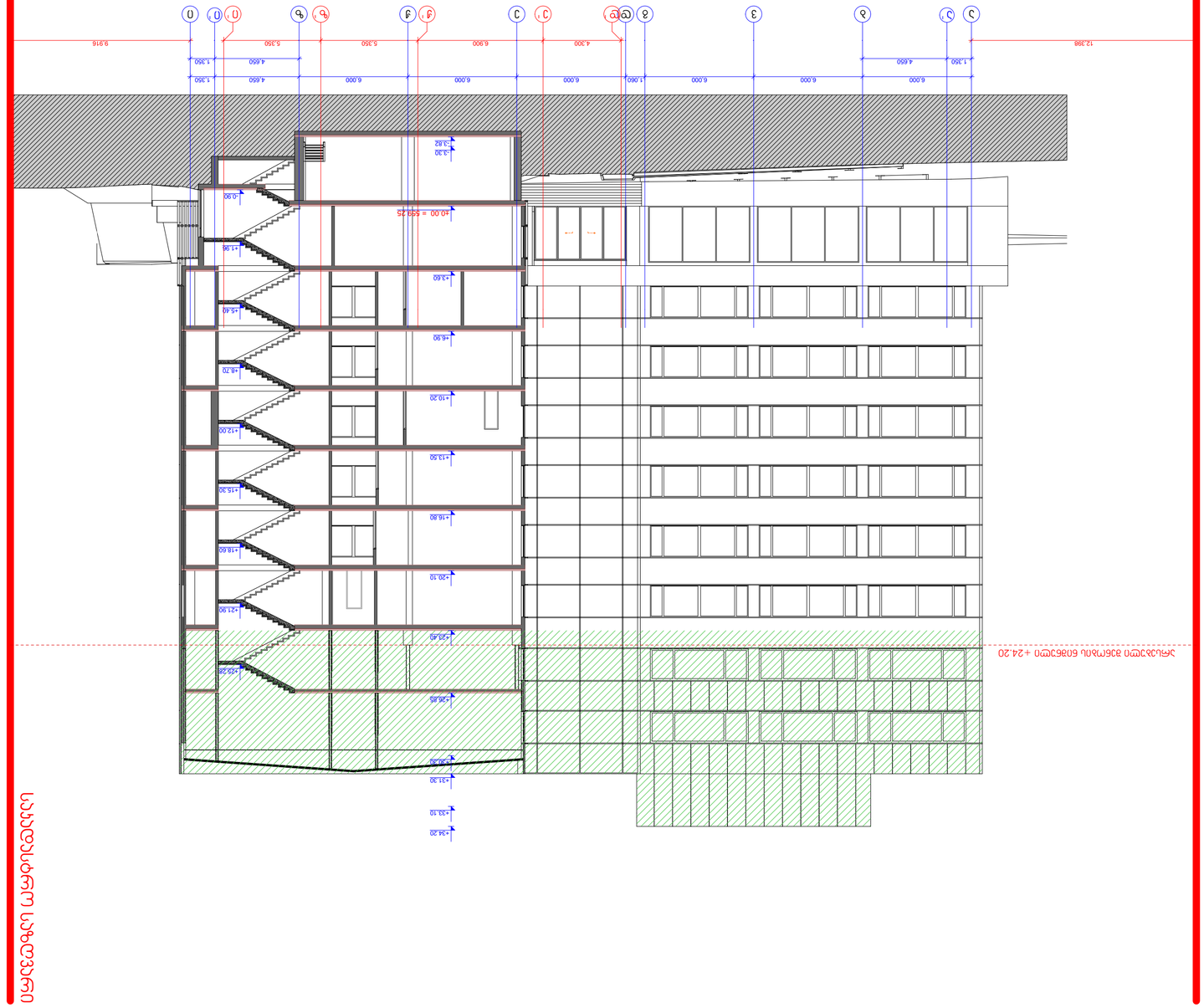
+40.00 = 559.25
+3.90
+3.60
+5.40
+6.90
+8.70
+10.20
+12.00
+13.50
+15.30
+16.80
+18.60
+20.10
+21.90
+23.40
+25.20
+26.85
+30.30
+31.30
+33.10
+34.20
+24.20
12.398
9.916
1.360
4.660
6.000
1.060
4.300
5.350
6.900
1.360
4.660
6.000
1.360
4.660
6.000
1.360
4.660
6.000



პირობითი აღნიშვნები

შენიშვნები:

1. ნახაზზე ზომები მოცემულია მილიმეტრებში
2. ნახაზის ყველა ცვლილება მშენებლობისას შეთანხმებული უნდა იყოს პროექტის ავტორთან

დამკვეთი:

მისამართი:
ქ.თბილისი, სოფელი შინდისი
ს/კ 81.02.09.952

პროექტის სახელწოდება:
ინდივიდუალური ერთბინიანი საცხოვრებელი სახლი

თანამდებობა	გვარი	ხელმოწერა
დირექტორი	გ.ქევანიშვილი	
არქიტექტორი	ლ.ქორქოლიანი	
დაამუშავა	ლ.ქორქოლიანი	
მთ.ინჟინერი		

ARCHIDEA
ARCHITECTURE

ფასადი 1 - 14 ღერძებში

ფორმატი	მასშტაბი	თარიღი
A-2	1:200	15.02.2021
სტადია	ფურცელი	ფურცლები
ესკიზი	ა.26	43


+0.35
+1.20
+4.40
+6.15
+7.20
+9.45
+11.00
+12.75
+14.30
+16.05
+17.60
+19.35
+20.90
+22.65
+24.40
+26.15
+27.60
+29.60
+31.30
+33.10
+34.20
+32.85
+31.30
+30.30
+28.85
+23.40
+20.10
+16.80
+13.50
+10.20
+6.90
+3.60
+0.00
-3.30
6.000
850
3.760
1.320
11.287
5.400
2.302
41.394
1.010
3.980
1.010
1.320
1.270
3.280
1.850
I
II
III
IV
V
VI
1
2
3
4
5
6
7
8
9
10
11
12
13
14
1'
2'
3'
4'
5'
6'
7'
ცენტრალური ასფინძელი ღერძი
ცენტრალური ასფინძელი ღერძი
ცენტრალური ასფინძელი ღერძი
ალუმინის ფანჯრის ფასადური სისტემა, RAL 1000
ალუმინის ფანჯრის ფასადური სისტემა, RAL 1000
ბეტონის ფასადური ზედაპირი, RAL 1000
ალუმინის ფანჯრის ფასადური სისტემა, RAL 7015
ალუმინის ფანჯრის ფასადური სისტემა, RAL 1000
ალუმინის ფანჯრის ფასადური სისტემა

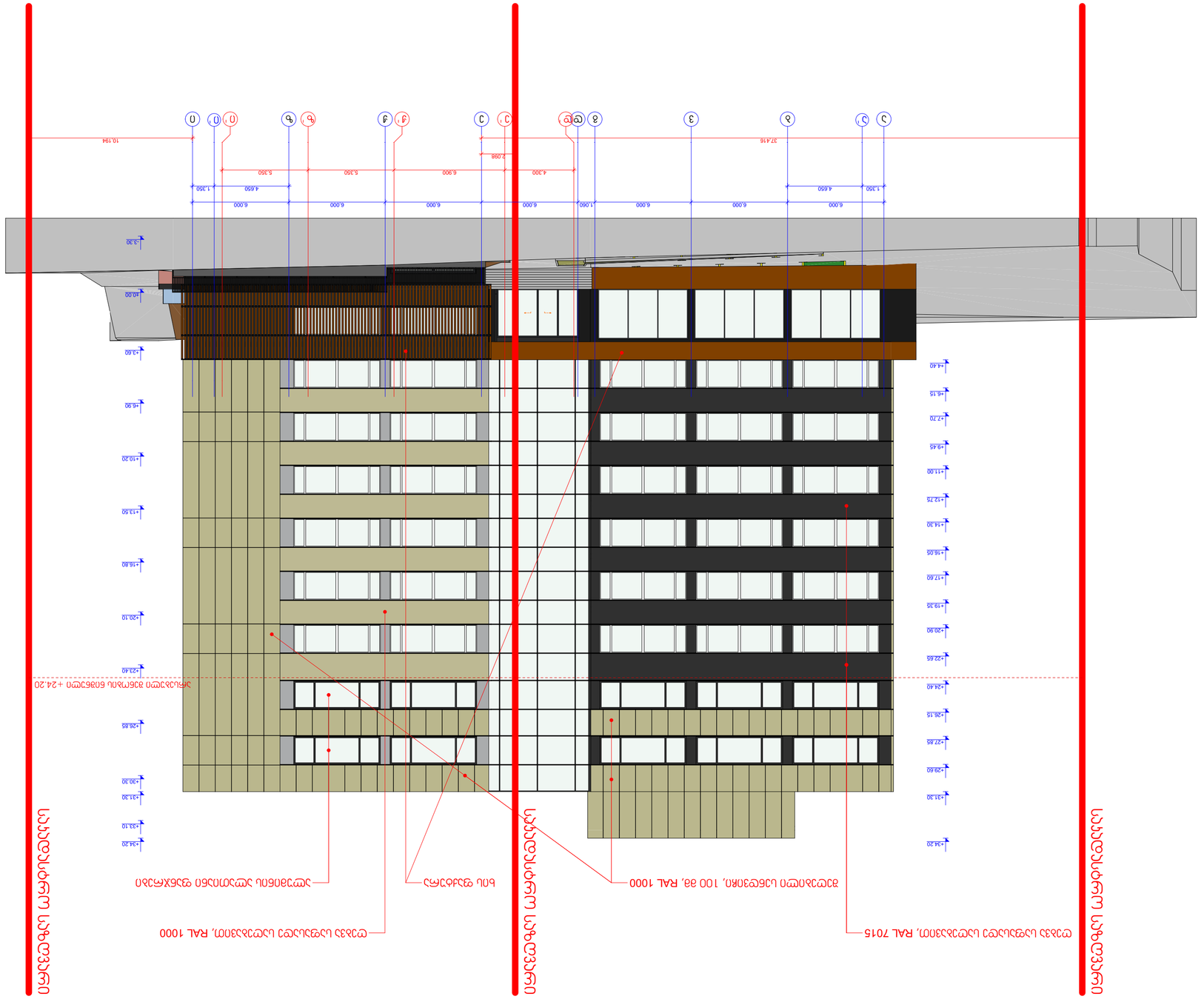
37.476
10.194
2.098
6.000
1.060
4.650
1.350
4.300
5.350
6.900
+3.90
+6.90
+10.20
+13.50
+16.80
+20.10
+23.40
+26.85
+30.30
+33.10
+34.20
+4.40
+6.15
+7.20
+9.45
+11.00
+12.75
+14.30
+16.05
+17.60
+19.35
+20.90
+22.65
+24.40
+26.15
+27.85
+29.60
+31.30
+34.20
3.30
4.00
0.00
0.00
0



პირობითი აღნიშვნები

შენიშვნები:

1. ნახაზზე ზომები მოცემულია მილიმეტრებში
2. ნახაზის ყველა ცვლილება მშენებლობისას შეთანხმებული უნდა იყოს პროექტის ავტორთან

დამკვეთი:

მისამართი:
ქ.თბილისი, სოფელი შინდისი
ს/კ 81.02.09.952

პროექტის სახელწოდება:

ინდივიდუალური ერთბინიანი საცხოვრებელი სახლი

თანამდებობა	გვარი	ხელმოწერა
დირექტორი	გ.ქევანიშვილი	
არქიტექტორი	ლ.ქორქოლიანი	
დაამუშავა	ლ.ქორქოლიანი	
მთ.ინჟინერი		

ARCHIDEA
ARCHITECTURE

ფასადი ი - ა ღერძებში

ფორმატი	მასშტაბი	თარიღი
A-2	1:200	15.02.2021
სტადია	ფურცელი	ფურცლები
ესკიზი	ა.29	43

გვერდზერავიანი პანის მონტაჟის სქემა

DET - 01

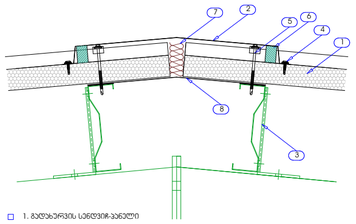

- 1. გვერდზერავის სენდვიჩ-პანელი
- 2. გარე გადასაბმა ფურნიტურული თუნუქით
- 3. შიდა გადასაბმა ფურნიტურული თუნუქით
- 4. სამაგრი
- 5. სამაგრი
- 6. მავთულბადიზებული სილიკონი
- 7. თბოიზოლაცია
- 8. ლითონის დფარი

ნახატი მოცემული პანისა და მასალა მისაწვდომია პროექტის საკონსტრუქციო ნაწილში

გვერდზერავიანი სენდვიჩ-პანელების მაერთების პანის

DET - 02

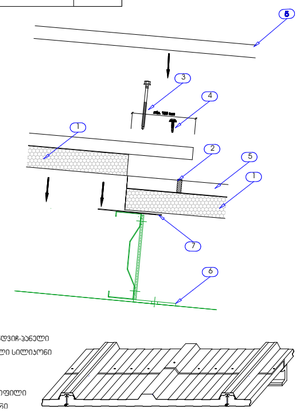

- 1. გვერდზერავის სენდვიჩ-პანელი
- 2. მავთულბადიზებული სილიკონი
- 3. სამაგრი
- 4. სამაგრი
- 5. მაერთებელი პროფილი
- 6. ლითონის დფარი
- 7. დამამაგრებელი საქრავები

ნახატი მოცემული პანისა და მასალა მისაწვდომია პროექტის საკონსტრუქციო ნაწილში

პარაპეტის მონტაჟის სქემა

DET - 03

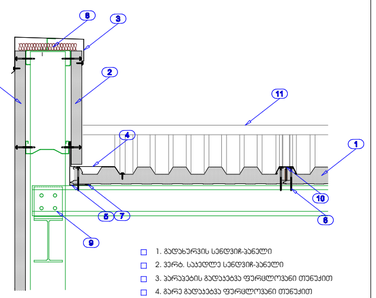

- 1. გვერდზერავის სენდვიჩ-პანელი
- 2. ვერტ. საყრდენი სენდვიჩ-პანელი
- 3. პარაპეტის გადასაბმა ფურნიტურული თუნუქით
- 4. გარე გადასაბმა ფურნიტურული თუნუქით
- 5. შიდა გადასაბმა ფურნიტურული თუნუქით
- 6. სამაგრი
- 7. მავთულბადიზებული სილიკონი
- 8. თბოიზოლაცია
- 9. ლითონის დფარი
- 10. მაერთებლის პროფილი
- 11. ხვრი

ნახატი მოცემული პანისა და მასალა მისაწვდომია პროექტის საკონსტრუქციო ნაწილში

დაყრდნობილი ფასადპანელის მონტაჟის სქემა

DET - 04

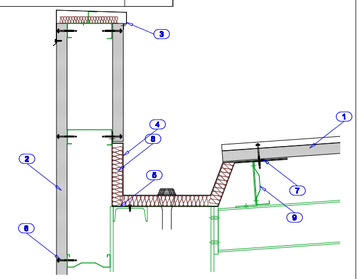

- 1. გვერდზერავის სენდვიჩ-პანელი
- 2. ვერტ. საყრდენი სენდვიჩ-პანელი
- 3. პარაპეტის გადასაბმა ფურნიტურული თუნუქით
- 4. გარე გადასაბმა ფურნიტურული თუნუქით
- 5. შიდა გადასაბმა ფურნიტურული თუნუქით
- 6. სამაგრი
- 7. მავთულბადიზებული სილიკონი
- 8. თბოიზოლაცია
- 9. ლითონის დფარი

ნახატი მოცემული პანისა და მასალა მისაწვდომია პროექტის საკონსტრუქციო ნაწილში

ჰაერსატარი მილის მონტაჟის სქემა

DET - 05

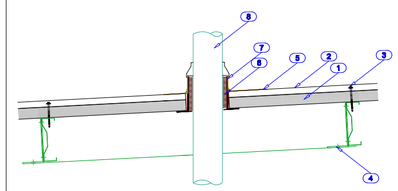

- 1. გვერდზერავის სენდვიჩ-პანელი
- 2. მავრთეხის ჰორიზონტი
- 3. სამაგრი
- 4. ლითონის დფარი
- 5. ჰიდროიზოლაცია (მავზარენა)
- 6. თბოიზოლაცია
- 7. გარე გადასაბმა ფურნიტურული თუნუქით
- 8. მაერსატარი მილი

ნახატი მოცემული პანისა და მასალა მისაწვდომია პროექტის საკონსტრუქციო ნაწილში

ფილტვისებრი მილის მონტაჟის სქემა

DET - 06

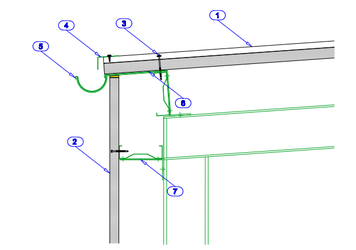

- 1. გვერდზერავის სენდვიჩ-პანელი
- 2. ვერტ. საყრდენი სენდვიჩ-პანელი
- 3. სამაგრი
- 4. ფურნიტურული თუნუქის საყრდენი
- 5. ფილტვისებრი მილი
- 6. შიდა გადასაბმა ფურნიტურული თუნუქით
- 7. ლითონის დფარი

ნახატი მოცემული პანისა და მასალა მისაწვდომია პროექტის საკონსტრუქციო ნაწილში

გვერდზერავიანი ტექფარიანელი ნაპირის მონტაჟის სქემა

DET - 07

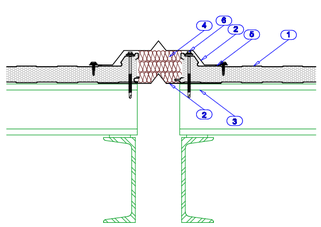

- 1. გვერდზერავის სენდვიჩ-პანელი
- 2. ნაპირის გადასაბმა ფურნიტურული თუნუქით
- 3. ლითონის დფარი
- 4. თბოიზოლაცია
- 5. მავრთეხისებური სილიკონი
- 6. სამაგრი

ნახატი მოცემული პანისა და მასალა მისაწვდომია პროექტის საკონსტრუქციო ნაწილში

ფუნძარის მონტაჟის სქემა (ჩრილი)

DET - 08

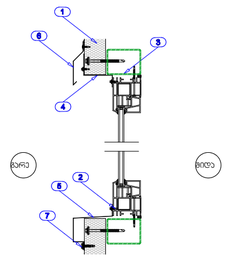

- 1. ვერტ. საყრდენი სენდვიჩ-პანელი
- 2. ალუმინის ფანჯრის პროფილი
- 3. ლითონის დფარი
- 4. გადასაბმა ფურნიტურული თუნუქით
- 4. გადასაბმა ფურნიტურული თუნუქით
- 4. ფურნიტურული თუნუქის საყრდენი
- 7. სამაგრი

ნახატი მოცემული პანისა და მასალა მისაწვდომია პროექტის საკონსტრუქციო ნაწილში

ფუნძარის მონტაჟის სქემა (მკვეთი)

DET - 09

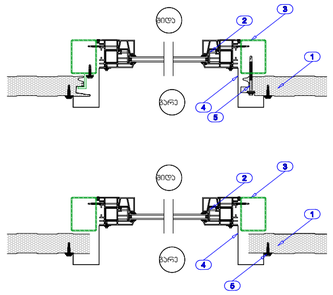

- 1. ვერტ. საყრდენი სენდვიჩ-პანელი
- 2. ალუმინის ფანჯრის პროფილი
- 3. ლითონის დფარი
- 4. გადასაბმა ფურნიტურული თუნუქით
- 5. სამაგრი

ნახატი მოცემული პანისა და მასალა მისაწვდომია პროექტის საკონსტრუქციო ნაწილში

სენდვიჩ-პანელის ჩამაგრება ცოკოლთან

DET - 10

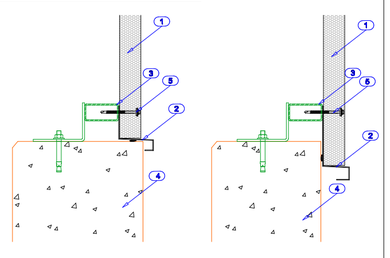

- 1. ვერტ. საყრდენი სენდვიჩ-პანელი
- 2. ფურნიტურული თუნუქის საყრდენი
- 3. ლითონის დფარი
- 4. რკ. ბეტონის ფილა
- 5. სამაგრი

ნახატი მოცემული პანისა და მასალა მისაწვდომია პროექტის საკონსტრუქციო ნაწილში

ეკუთნის მონტაჟის სქემა

DET - 11

ჩამაგრების მიმართულება

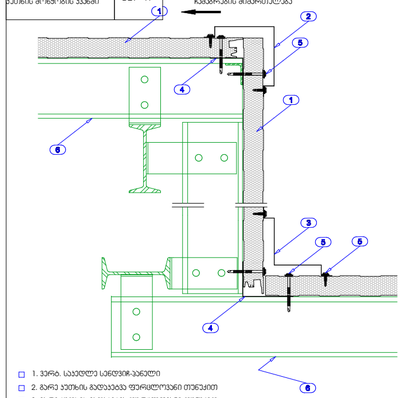

- 1. ვერტ. საყრდენი სენდვიჩ-პანელი
- 2. გარე ეკუთნის გადასაბმა ფურნიტურული თუნუქით
- 3. გარე ეკუთნის გადასაბმა ფურნიტურული თუნუქით
- 4. შიდა ეკუთნის გადასაბმა ფურნიტურული თუნუქით
- 5. სამაგრი
- 6. ლითონის დფარი

ნახატი მოცემული პანისა და მასალა მისაწვდომია პროექტის საკონსტრუქციო ნაწილში

საყრდენი სენდვიჩ-პანელების გადაბმის პანის

DET - 12

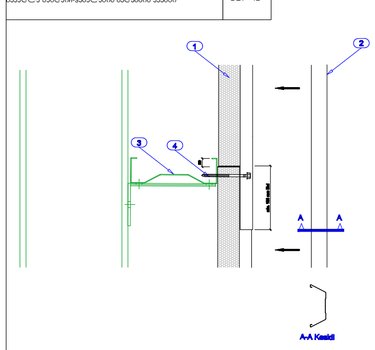

- 1. ვერტ. საყრდენი სენდვიჩ-პანელი
- 2. მავრთეხის ჰორიზონტი
- 3. ლითონის დფარი
- 4. სამაგრი

ნახატი მოცემული პანისა და მასალა მისაწვდომია პროექტის საკონსტრუქციო ნაწილში

ჰორიზონტალური პანელის მონტაჟი

DET - 13

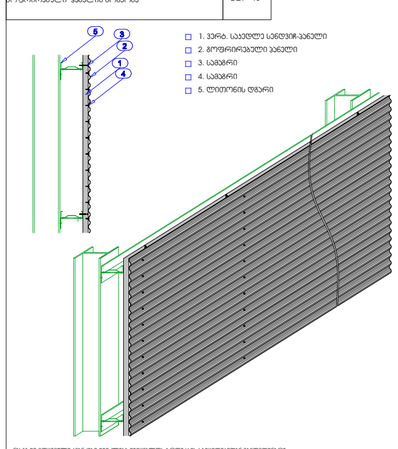

- 1. ვერტ. საყრდენი სენდვიჩ-პანელი
- 2. ჰორიზონტალური პანელი
- 3. სამაგრი
- 4. სამაგრი
- 5. ლითონის დფარი

ნახატი მოცემული პანისა და მასალა მისაწვდომია პროექტის საკონსტრუქციო ნაწილში

ფასახური მემბრანული პროფილის ჩამაგრება

DET - 14

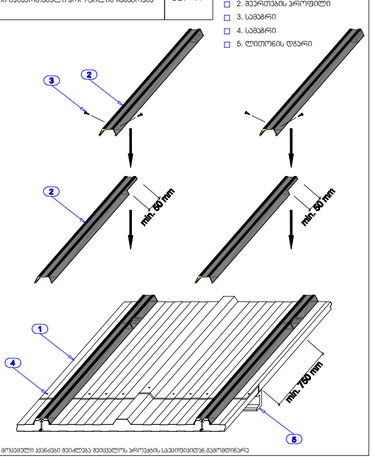

- 1. გვერდზერავის სენდვიჩ-პანელი
- 2. მავრთეხის პროფილი
- 3. სამაგრი
- 4. სამაგრი
- 5. ლითონის დფარი

ნახატი მოცემული პანისა და მასალა მისაწვდომია პროექტის საკონსტრუქციო ნაწილში

ვირობითი აღნიშვნები

შენიშვნები:

1. ნახაზზე ჩოგბა მოცემული მილიმეტრებში
2. ნახაზის ყველა ზომითობა მიეხსალტობას შეთანხმებული უნდა იქნა პროექტის ავტორებთან

დამკვეთი:

მისამართი:
ქ.თბილისი, სოფელი შინდისი
ს/ე 81.02.09.952

პროექტის სახელწოდება:

ინდივიდუალური ერთბინიანი საცხოვრებელი სახლი

თანამდებობა	გვარი	ხელმოწერა
დირექტორი	გ.ქავლიშვილი	
არქიტექტორი	ლ.ჭორჭოლიანი	
დამამუშავა	ლ.ჭორჭოლიანი	
მთ.ინჟინერი		

ARCHIDEA
ARCHITECTURE

ჯვანძები

ფორმატი	მასშტაბი	თარიღი
A-2	1:20	15.02.2021
სტადია	ფურცელი	ფურცლები
ესკიზი	პ.30	43

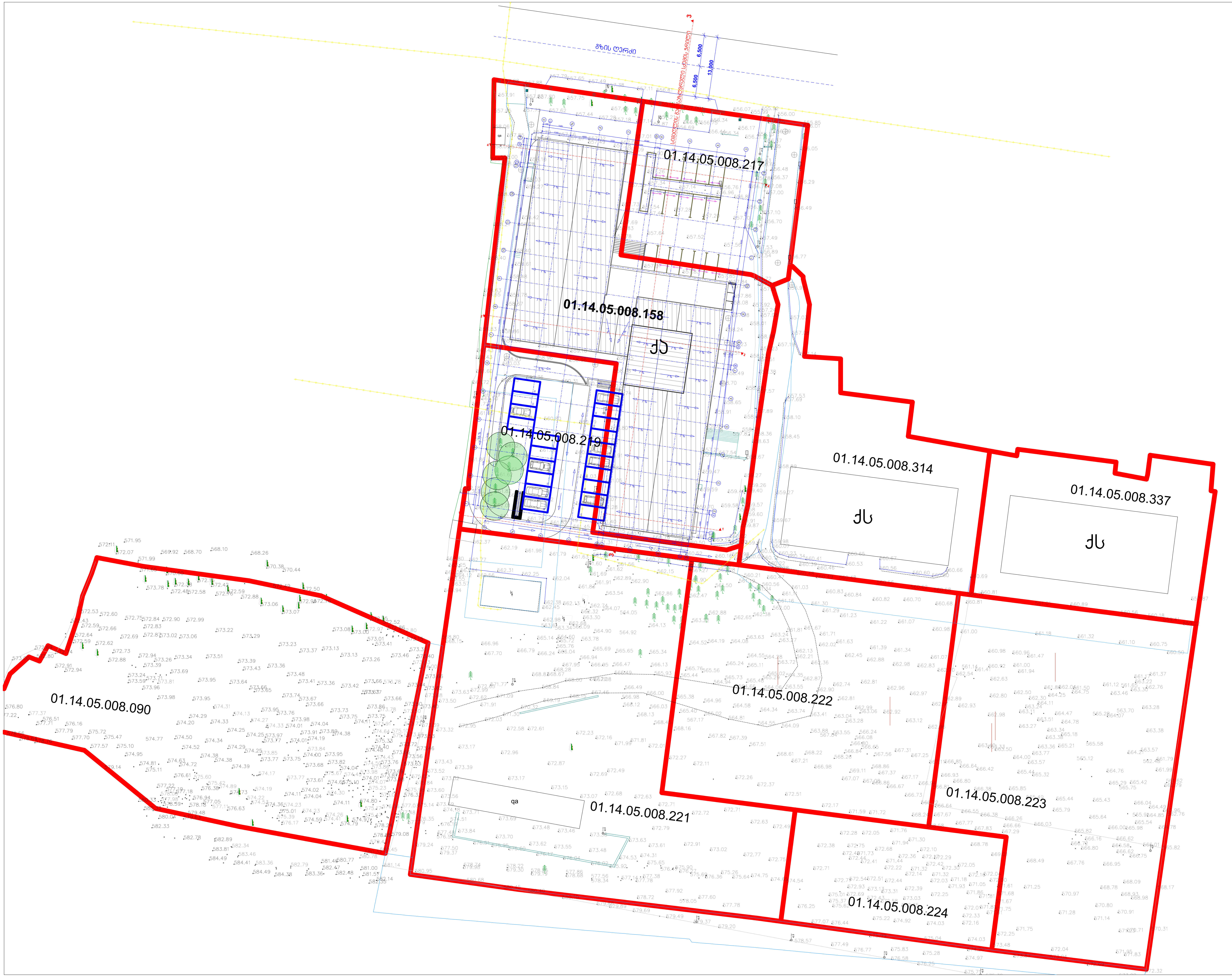

პირობითი აღნიშვნები

შენიშვნები:

1. ნახაზზე ზომები მოცემულია მილიმეტრებში
2. ნახაზის ყველა ცვლილება მშენებლობისას შეთანხმებული უნდა იყოს პროექტის ავტორთან

დამკვეთი:

მისამართი:
ქ.თბილისი, სოფელი შინდისი
ს/კ 81.02.09.952

პროექტის სახელწოდება:

ინდივიდუალური ერთბინიანი საცხოვრებელი სახლი

თანამდებობა	გვარი	ხელმოწერა
დირექტორი	გ.ქევანიშვილი	
არქიტექტორი	ლ.ქორქოლიანი	
დაამუშავა	ლ.ქორქოლიანი	
მთ.ინჟინერი		

ARCHIDEA
ARCHITECTURE

სიმაღლის განმსაზღვრელი სქემის ღერძი

ფორმატი	მაშტაბი	თარიღი
A-2	1:500	15.02.2021
სტადია	ფურცელი	ფურცლები
ესკიზი	ა.31	43

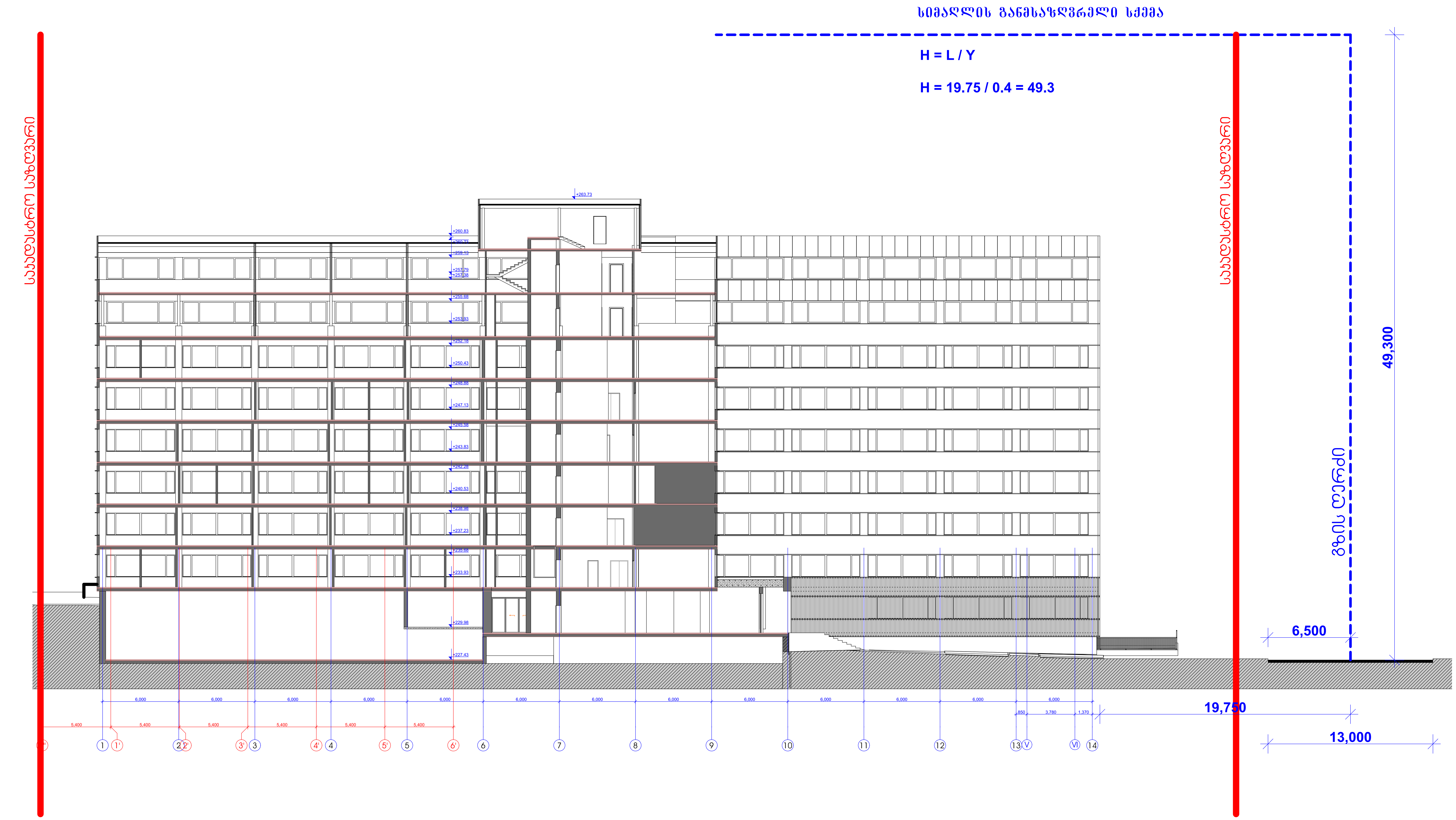

პირობითი აღნიშვნები

შენიშვნები:

1. ნახაზზე ზომები მოცემულია მილიმეტრებში
2. ნახაზის ყველა ცვლილება მშენებლობისას შეთანხმებული უნდა იყოს პროექტის ავტორთან

დამკვეთი:

მისამართი:
ქ.თბილისი, სოფელი შინდისი
ს/კ 81.02.09.952

პროექტის სახელწოდება:
ინდივიდუალური ერთბინიანი საცხოვრებელი სახლი

თანამდებობა	გვარი	ხელმოწერა
დირექტორი	გ.ქევანიშვილი	
არქიტექტორი	ლ.ქორქოლიანი	
დამუშავება	ლ.ქორქოლიანი	
მთ.ინჟინერი		

ARCHIDEA
ARCHITECTURE

სიმაღლის განსაზღვრელი სხივი, ჭრილი 3-3

ფორმატი	მაშტაბი	თარიღი
A-2	1:250	15.02.2021
სტადია	ფურცელი	ფურცლები
ესკიზი	ა.32	43









პირობითი აღნიშვნები

შენიშვნები:

1. ნახაზზე ზომები მოცემულია მილიმეტრებში
2. ნახაზის ყველა ცვლილება მშენებლობისას შეთანხმებული უნდა იყოს პროექტის ავტორთან

დამკვეთი:

მისამართი:
ქ.თბილისი, სოფელი შინდისი
ს/კ 81.02.09.952

პროექტის სახელწოდება:

ინდივიდუალური ერთბინიანი საცხოვრებელი სახლი

თანამდებობა	გვარი	ხელმოწერა
დირექტორი	გ.ქევანიშვილი	
არქიტექტორი	ლ.ქორქოლიანი	
დაამუშავა	ლ.ქორქოლიანი	
მთ.ინჟინერი		

ARCHIDEA
ARCHITECTURE

არსებული სიტუაციის ამსახველი სურათები

ფორმატი	მასშტაბი	თარიღი
A-2	1:100	15.02.2021
სტადია	ფურცელი	ფურცლები
ესკიზი	ა.33	43









პირობითი აღნიშვნები

შენიშვნები:

1. ნახაზზე ზომები მოცემულია მილიმეტრებში
2. ნახაზის ყველა ცვლილება მშენებლობისას შეთანხმებული უნდა იყოს პროექტის ავტორთან

დამკვეთი:

მისამართი:
ქ.თბილისი, სოფელი შინდისი
ს/კ 81.02.09.952

პროექტის სახელწოდება:

ინდივიდუალური ერთბინიანი საცხოვრებელი სახლი

თანამდებობა	გვარი	ხელმოწერა
დირექტორი	გ.ქევანიშვილი	
არქიტექტორი	ლ.ქორქოლიანი	
დაამუშავა	ლ.ქორქოლიანი	
მთ.ინჟინერი		

ARCHIDEA
ARCHITECTURE

არსებული სიტუაციის ამსახველი სურათები

ფორმატი	მაშტაბი	თარიღი
A-2	1:100	15.02.2021
სტადია	ფურცელი	ფურცლები
ესკიზი	ა.34	43









პირობითი აღნიშვნები

შენიშვნები:

1. ნახაზზე ზომები მოცემულია მილიმეტრებში
2. ნახაზის ყველა ცვლილება მშენებლობისას შეთანხმებული უნდა იყოს პროექტის ავტორთან

დამკვეთი:

მისამართი:
ქ.თბილისი, სოფელი შინდისი
ს/კ 81.02.09.952

პროექტის სახელწოდება:
ინდივიდუალური ერთბინიანი საცხოვრებელი სახლი

თანამდებობა	გვარი	ხელმოწერა
დირექტორი	გ.ქევანიშვილი	
არქიტექტორი	ლ.ქორქოლიანი	
დაამუშავა	ლ.ქორქოლიანი	
მთ.ინჟინერი		

ARCHIDEA
ARCHITECTURE

არსებული სიტუაციის ამსახველი სურათები

ფორმატი	მაშტაბი	თარიღი
A-2	1:100	15.02.2021
სტადია	ფურცელი	ფურცლები
ესკიზი	ა.35	43



არსებული ფოტო



ფოტომონტაჟი

პირობითი აღნიშვნები

შენიშვნები:

1. ნახაზზე ზომები მოცემულია მილიმეტრებში
2. ნახაზის ყველა ცვლილება მშენებლობისას შეთანხმებული უნდა იყოს პროექტის ავტორთან

დამკვეთი:

მისამართი:
ქ.თბილისი, სოფელი შინდისი
ს/კ 81.02.09.952

პროექტის სახელწოდება:
ინდივიდუალური ერთბინიანი საცხოვრებელი სახლი

თანამდებობა	გვარი	ხელმოწერა
დირექტორი	გ.ქევანიშვილი	
არქიტექტორი	ლ.ჟორჟოლიანი	
დაამუშავა	ლ.ჟორჟოლიანი	
მთ.ინჟინერი		

ARCHIDEA
ARCHITECTURE

ფოტომონტაჟი

ფორმატი	მაშტაბი	თარიღი
A-2	1:100	15.02.2021
სტადია	ფურცელი	ფურცლები
ესკიზი	ა.36	43



Ограждение металлическое



Ограждение металлическое

Чертеж	Лист	Листов
А-2	1:100	15.02.2021
Составил	Проверил	Утвердил
Зайцев	Зайцев	Зайцев
Масштаб	Лист	Листов
1:37	43	

ООО "ЗАЙЦЕВ АРХИТЕКТУРА"

ARCHITECTURE

Согласовано:

Инв. № подл. | Подпись и дата | Взам. инв. №

Изм. | Кол. уч. | Лист | № док. | Подпись | Дата

Ограждение металлическое

Ограждение металлическое

Ограждение металлическое





პირობითი აღნიშვნები

შენიშვნები:

1. ნახაზზე ზომები მოცემულია მილიმეტრებში
2. ნახაზის ყველა ცვლილება მშენებლობისას შეთანხმებული უნდა იყოს პროექტის ავტორთან

დამკვეთი:

მისამართი:
ქ.თბილისი, სოფელი შინდისი
ს/კ 81.02.09.952

პროექტის სახელწოდება:
ინდივიდუალური ერთბინიანი საცხოვრებელი სახლი

თანამდებობა	გვარი	ხელმოწერა
დირექტორი	გ.ქავანიშვილი	
არქიტექტორი	ლ.ქორქოლიანი	
დაამუშავა	ლ.ქორქოლიანი	
მთ.ინჟინერი		

ARCHIDEA
ARCHITECTURE

ფოტომონტაჟი

ფორმატი	მაშტაბი	თარიღი
A-2	1:100	15.02.2021
სტადია	ფურცელი	ფურცლები
ესკიზი	ა.38	43





ვირობითი აღნიშვნები

შენიშვნები:

1. ნახაზზე ზომები მოცემულია მილიმეტრებში
2. ნახაზის ყველა ცვლილება გამნახაზობისას შეთანხმებული უნდა იქნეს პროექტის ავტორთან

დამკვეთი:

მისამართი:
ქ.თბილისი, სოფელი შინდისი
ს/ს 81.02.09.952

პროექტის სახელწოდება:
ინდივიდუალური ერთბინიანი საცხოვრებელი სახლი

თანამდებობა	გვარი	ხელმოწერა
დირექტორი	გ.ქავთიშვილი	
არქიტექტორი	ლ.ჟორჟოლიანი	
დამპროექტებელი	ლ.ჟორჟოლიანი	
მთ.ინჟინერი		

ARCHIDEA
ARCHITECTURE

3დ ვიზუალიზაცია

ფორმატი	მასშტაბი	თარიღი
A-2	1:100	15.02.2021
სტადია	ფერადები	ფერადები
ესკიზი	ა.39	43





ՈՐՁՅԱԶՈՅՁԸ ՍԼՈՍՐԱՅՅՈՒ

ՅՈՄՅՈՍՈՄՈ ՍԼՈՍՐԱՅՅՈՒ

ՀՅՁՅՅՅՈՅՁԸ



ᲕᲘᲠᲝᲑᲘᲗᲘ ᲐᲦᲜᲘᲨᲕᲜᲔᲑᲘ

ᲨᲔᲜᲘᲨᲕᲜᲔᲑᲘ:

1. ნახაზზე ზომები მოცემულია მილიმეტრებში
2. ნახაზის ყველა ცვლილება გამონახატობისას მეთანხმებული უნდა იქნეს პროექტის ავტორთან

ᲓᲐᲛᲙᲕᲔᲗᲘ:

ᲛᲘᲡᲐᲛᲐᲠᲗᲘ:
ქ.თბილისი, სოფელი შინდისი
ს/ს 81.02.09.952

ᲞᲠᲝᲔᲥᲢᲘᲡ ᲡᲐᲮᲔᲚᲬᲝᲓᲔᲑᲐ:

ᲘᲜᲓᲘᲕᲘᲓᲣᲐᲚᲣᲠᲘ ᲔᲠᲗᲑᲘᲜᲘᲐᲜᲘ ᲡᲐᲪᲮᲝᲕᲠᲔᲑᲔᲚᲘ ᲡᲐᲮᲚᲘ

თანამდებობა	გვარი	ხელმოწერა
დირექტორი	გ.ქავთიშვილი	
არქიტექტორი	ლ.ჯორჯოლიანი	
დამამზადა	ლ.ჯორჯოლიანი	
მთ.ინჟინერი		

ARCHIDEA
ARCHITECTURE

ᲕᲓ ᲕᲘᲖᲣᲐᲚᲘᲖᲐᲪᲘᲐ

ფორმატი	მაშტაბი	თარიღი
A-2	1:100	15.02.2021
სტადია	ფერადობა	ფერადობა
ესკიზი	ა.41	43



ЗОНАЛЬНОЕ ПЛАНИРОВОЧНОЕ

ОБЪЕКТ:

1. БЛАГОУСТРОЙСТВО ТЕРРИТОРИИ ПОСЛЕ ЗАВЕРШЕНИЯ СТРОИТЕЛЬНЫХ РАБОТ ПРОИЗВЕСТИ ПОСЛЕ ПОЛНОГО ОКОНЧАНИЯ ВСЕХ СТРОИТЕЛЬНЫХ РАБОТ.
2. БЛАГОУСТРОЙСТВО ТЕРРИТОРИИ ПРЕДУСМОТРЕНО ПЛИТКОЙ ТРОТУАРНОЙ ПО ГОСТ 17608-91 ПО ПЕСЧАНОМУ ОСНОВАНИЮ.

ЗАКАЗЧИК:

ЗАО "ЭЛЕКТРОСТАЛЬ"

ГЕНПЛАН. ПЛАН ПОСАДКИ ЗДАНИЯ НА ЗЕМЛЕ. ПЛАН ОРГАНИЗАЦИИ РЕЛЬЕФА. ПЛАН БЛАГОУСТРОЙСТВА И ОЗЕЛЕНЕНИЯ

ГИП	Шарапов	
Гл.специалист	Шарапов	
Нач.отдела	Шарапов	
Разработал	Шарапов	
Н.контроль	Шарапов	

ГОСТ 21.501-2011

ARCHITECTURE

Чертежи перенесены в программу		
Изм.	Кол.уч.	№ док.

Зам. инв. №

Стадия	Лист	Листов
Р	1	1
Масштаб	1:100	
Дата	15.02.2021	

ЗАО "ЭЛЕКТРОСТАЛЬ"

43





ՈՐՁՅԱՑՈՑՈՂ ՍԱՈՍՐԱՅՍՈՀ

ՀԱՅԱՍՏԱՆԻ ՀԱՆՐԱՊԵՏՈՒԹՅԱՆ ԱՐԱՐԱՏԻ ՄԱՐԶԻ ԱՐԱՐԱՏ ՀԱՄԱՅՆՔԻ ՎԱՐՉԱԿԱՆ ՇԵՆՔԻ ՀԱՐԱԿԻՑ ՏԱՐԱԾՔՈՒՄ ԳՏՆՎՈՂ ԲՆԱԿԱՆԱՑՎԱԾ ՏԱՐԱԾՔՈՒՄ ԱՆՀԱՏԱԿԱՆ ՍԵՓԱԿԱՆՈՒԹՅԱՆ ԻՐԱՎՈՒՆՔՈՎ ՀՈՂԱՄԱՍԻ ՎՐԱ ԲԱԶՄԱԲՆԱԿԱՐԱՆ ՇԵՆՔԵՐԻ ԿԱՌՈՒՑՄԱՆ ԵՎ ՀԱՐԱԿԻՑ ՏԱՐԱԾՔՈՒՄ ԳՏՆՎՈՂ ԲՆԱԿԱՆԱՑՎԱԾ ՏԱՐԱԾՔՈՒՄ ԱՆՀԱՏԱԿԱՆ ՍԵՓԱԿԱՆՈՒԹՅԱՆ ԻՐԱՎՈՒՆՔՈՎ ՀՈՂԱՄԱՍԻ ՎՐԱ ԲԱԶՄԱԲՆԱԿԱՐԱՆ ՇԵՆՔԵՐԻ ԿԱՌՈՒՑՄԱՆ ՆԱԽԱԳԾԱՅԻՆ ՓԱԹԵԹ

ՇԻՆԱՐԱՐԱԿԱՆ ԱՇԽԱՏԱՆՔՆԵՐ

ՀԱՄԱՀԵՂԻՆԱԿ

ՀՀ, ք. ԵՐԵՎԱՆ, ՇԵՆԳԱՎԻԹ 1-ԻՆ ՓՈՂՈՑ, 8/1 ՇԵՆՔ

ՀԱՏԱԿԱՑՎԱԾ ՄԱՍԵՐ

ՄՇԱԿՈՂ	ՀԱՅԱՐ	ԼՅՈՒԴՄԻԼԱ ՀԱՅՐԱՊԵՏՅԱՆ
ԳԻՆԱՆԿԱՐԳՉՈՒՀԻ	ՀԱՅԱՐ	ՀՈՎՀԱՆՆԵՍ ՀԱՅՐԱՊԵՏՅԱՆ
ՀԱՅԱՐԱՏՈՒԹՅԱՆ ՀԱՄԱՐ	ՄԱՍՆԱԳԻՏ	ՄԱՐԻՆԵ ՄԱՆՈՒԿՅԱՆ
ՀԱՄ.ՀԵՂԻՆԱԿ		

ARCHIDEA
ARCHITECTURE

ՀԱՏԱԿԻ ԱՆՎԱՆՈՒՄ

ՇԻՆԱՐԱՐԱԿԱՆ ԱՇԽԱՏԱՆՔՆԵՐ

ՓՈՒԼ	ՀԱՏՎԱԾ	ԹԻՎ
Ա-2	1:100	15.02.2021
ԼՈՒՍԱՆԿԱՐ	ՇԻՆԱՐԱՐԱԿԱՆ	ՇԻՆԱՐԱՐԱԿԱՆ
ԱԼԲՈՄ	3.43	43

1. ԱՅԴ ՆԱԽԱԳԾԱՅԻՆ ՓԱԹԵԹՈՒՄ ԱՐՏԱՑՈԼՍԱԾ ՏԵՂԵԿԱՏՎՈՒԹՅՈՒՆՆԵՐԸ ՀԱՆԴԻՍԱՆԱՑՎԱԾ ԵՆ ՀԱՅԱՍՏԱՆԻ ՀԱՆՐԱՊԵՏՈՒԹՅԱՆ ԱՐԱՐԱՏԻ ՄԱՐԶԻ ԱՐԱՐԱՏ ՀԱՄԱՅՆՔԻ ՎԱՐՉԱԿԱՆ ՇԵՆՔԻ ՀԱՐԱԿԻՑ ՏԱՐԱԾՔՈՒՄ ԳՏՆՎՈՂ ԲՆԱԿԱՆԱՑՎԱԾ ՏԱՐԱԾՔՈՒՄ ԱՆՀԱՏԱԿԱՆ ՍԵՓԱԿԱՆՈՒԹՅԱՆ ԻՐԱՎՈՒՆՔՈՎ ՀՈՂԱՄԱՍԻ ՎՐԱ ԲԱԶՄԱԲՆԱԿԱՐԱՆ ՇԵՆՔԵՐԻ ԿԱՌՈՒՑՄԱՆ ԵՎ ՀԱՐԱԿԻՑ ՏԱՐԱԾՔՈՒՄ ԳՏՆՎՈՂ ԲՆԱԿԱՆԱՑՎԱԾ ՏԱՐԱԾՔՈՒՄ ԱՆՀԱՏԱԿԱՆ ՍԵՓԱԿԱՆՈՒԹՅԱՆ ԻՐԱՎՈՒՆՔՈՎ ՀՈՂԱՄԱՍԻ ՎՐԱ ԲԱԶՄԱԲՆԱԿԱՐԱՆ ՇԵՆՔԵՐԻ ԿԱՌՈՒՑՄԱՆ ՆԱԽԱԳԾԱՅԻՆ ՓԱԹԵԹ

ՇԻՆԱՐԱՐԱԿԱՆ ԱՇԽԱՏԱՆՔՆԵՐ

ՀԱՅԱՍՏԱՆԻ ՀԱՆՐԱՊԵՏՈՒԹՅԱՆ ԱՐԱՐԱՏԻ ՄԱՐԶԻ ԱՐԱՐԱՏ ՀԱՄԱՅՆՔԻ ՎԱՐՉԱԿԱՆ ՇԵՆՔԻ ՀԱՐԱԿԻՑ ՏԱՐԱԾՔՈՒՄ ԳՏՆՎՈՂ ԲՆԱԿԱՆԱՑՎԱԾ ՏԱՐԱԾՔՈՒՄ ԱՆՀԱՏԱԿԱՆ ՍԵՓԱԿԱՆՈՒԹՅԱՆ ԻՐԱՎՈՒՆՔՈՎ ՀՈՂԱՄԱՍԻ ՎՐԱ ԲԱԶՄԱԲՆԱԿԱՐԱՆ ՇԵՆՔԵՐԻ ԿԱՌՈՒՑՄԱՆ ԵՎ ՀԱՐԱԿԻՑ ՏԱՐԱԾՔՈՒՄ ԳՏՆՎՈՂ ԲՆԱԿԱՆԱՑՎԱԾ ՏԱՐԱԾՔՈՒՄ ԱՆՀԱՏԱԿԱՆ ՍԵՓԱԿԱՆՈՒԹՅԱՆ ԻՐԱՎՈՒՆՔՈՎ ՀՈՂԱՄԱՍԻ ՎՐԱ ԲԱԶՄԱԲՆԱԿԱՐԱՆ ՇԵՆՔԵՐԻ ԿԱՌՈՒՑՄԱՆ ՆԱԽԱԳԾԱՅԻՆ ՓԱԹԵԹ

ՀԱՏԱԿԱՑՎԱԾ ՄԱՍԵՐ

ՄՇԱԿՈՂ	ՀԱՅԱՐ	ԼՅՈՒԴՄԻԼԱ ՀԱՅՐԱՊԵՏՅԱՆ
ԳԻՆԱՆԿԱՐԳՉՈՒՀԻ	ՀԱՅԱՐ	ՀՈՎՀԱՆՆԵՍ ՀԱՅՐԱՊԵՏՅԱՆ
ՀԱՅԱՐԱՏՈՒԹՅԱՆ ՀԱՄԱՐ	ՄԱՍՆԱԳԻՏ	ՄԱՐԻՆԵ ՄԱՆՈՒԿՅԱՆ
ՀԱՄ.ՀԵՂԻՆԱԿ		

ARCHIDEA
ARCHITECTURE

ՀԱՏԱԿԻ ԱՆՎԱՆՈՒՄ

ՇԻՆԱՐԱՐԱԿԱՆ ԱՇԽԱՏԱՆՔՆԵՐ

ՓՈՒԼ	ՀԱՏՎԱԾ	ԹԻՎ
Ա-2	1:100	15.02.2021
ԼՈՒՍԱՆԿԱՐ	ՇԻՆԱՐԱՐԱԿԱՆ	ՇԻՆԱՐԱՐԱԿԱՆ
ԱԼԲՈՄ	3.43	43