

ტიპიური სართულის გეგმა			
ტიპიური სართულის გეგმა			
ტიპიური სართულის გეგმა			

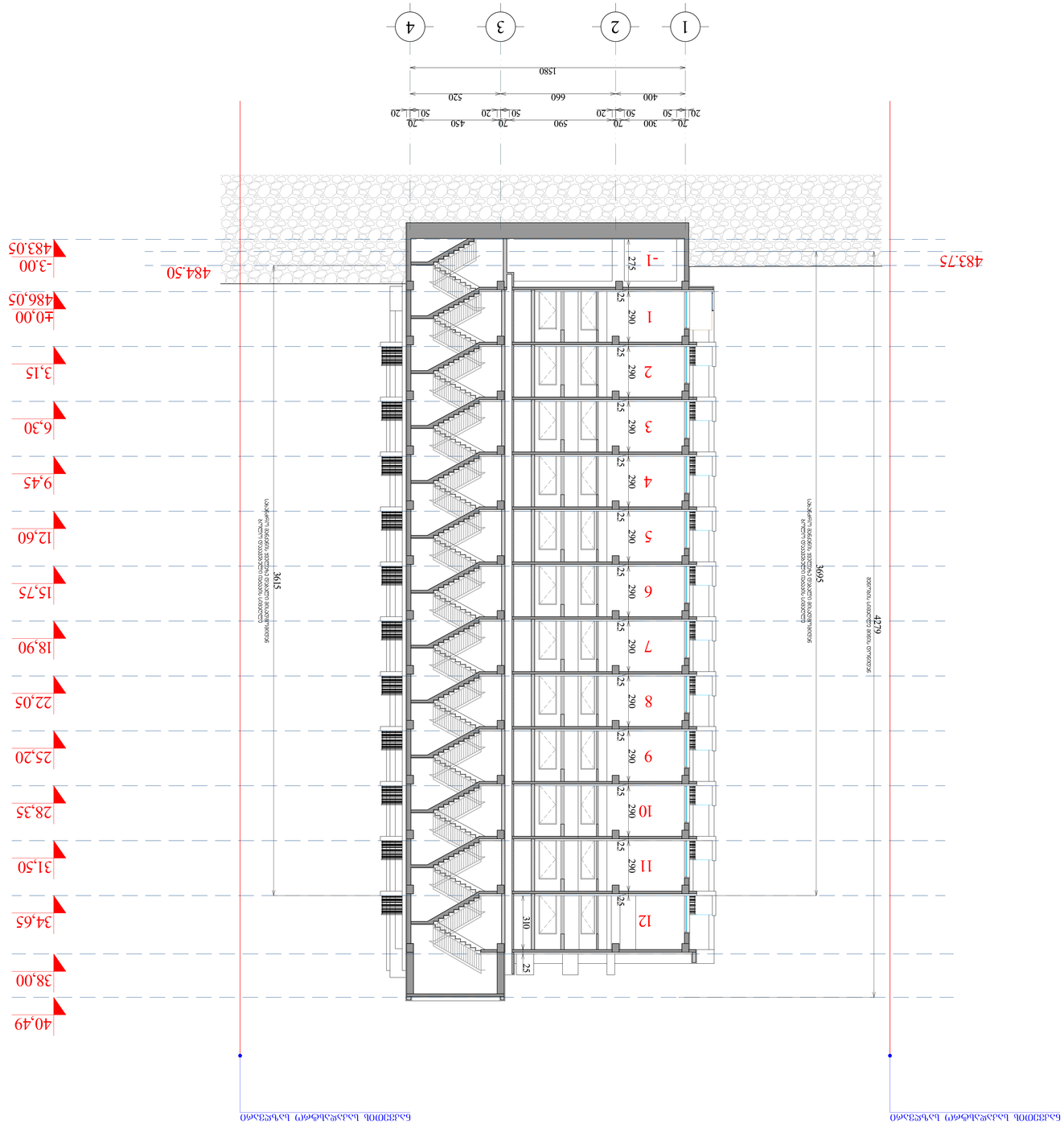

ნახაზის სათაური „ვენტილაციის სქემა“

პროექტის დასახელება	ქ. თბილისი, ი. აბაშიძის №21, ბინა №7
ნახაზის დასახელება	ვენტილაციის სქემა
ნახაზის №:	22
ფურცლების რაოდენობა:	28

ინჟინერ-კონსტრუქტორი	ნ. ჯინჭარაძე		
არქიტექტორი	ნ. ჩხეიძე		
ინჟინერ-ტექნოლოგი	ნ. ჩხეიძე		
ინჟინერ-ელექტრიკოსი	ნ. ჩხეიძე		
ინჟინერ-სანტექნიკოსი	ნ. ჩხეიძე		
ინჟინერ-ვენტილაციის სპეციალისტი	ნ. ჩხეიძე		
ინჟინერ-ტექნოლოგი	ნ. ჩხეიძე		
ინჟინერ-ელექტრიკოსი	ნ. ჩხეიძე		
ინჟინერ-სანტექნიკოსი	ნ. ჩხეიძე		
ინჟინერ-ვენტილაციის სპეციალისტი	ნ. ჩხეიძე		

შპს „ენერგოპროექტი“	მასშტაბი	1:100	
	თარიღი	15/05/2021	
	layout		

მრავალბინიანი საცხოვრებელი კორპუსის მშენებლობა ქ. თბილისში, ი. აბაშიძის №21, ნაკვეთი №7

ნახაზის №: A-0

ფურცლის ზომა: dwg. gegmebi . dwg

ვენტილაციის სისტემების ჩამონათვალი

n	– ვენტილატორი ნაგებობის/ტიპის
	– ავტომატური ხანძარსაწინააღმდეგო კარი
	– ხანძარსაწინააღმდეგო კარი
	– ცეცხლგამძლე ტიხარი

ვენტილაციის სქემა

ვენტილაციის სისტემების აღწერილობა, ტექნიკური მახასიათებლები, სისტემების მუშაობის პრინციპი

ვენტილაციის სისტემების მონტაჟის ტექნოლოგიური მოთხოვნები

ვენტილაციის სისტემების ტესტირების, რეგულირების და ამუშავების ტექნოლოგია

ვენტილაციის სისტემების ექსპლუატაციის ინსტრუქცია

ვენტილაციის სისტემების ექსპლუატაციის ტექნიკა უსაფრთხოების ზომები

ვენტილაციის სისტემების ექსპლუატაციის ტექნიკა უსაფრთხოების ზომები

ვენტილაციის სისტემების ექსპლუატაციის ტექნიკა უსაფრთხოების ზომები

ნახაზის დასახელება: ვენტილაციის სქემა

ნახაზის №: A-0

ფურცლის ზომა: dwg. gegmebi . dwg



Фасад по осям 1-1

Фасад по осям А-Л

Изм.	Кол.уч.	Подпись

Разработал	Шульга	
Проверил	Шульга	
Н. контр.	Шульга	
ГИП	Шульга	

Стадия	Лист	Листов
Р	1	1

ООО "ПроектСтройСервис"

Жилой дом по ул. Ленина, 21 в г. Заречный

Фасады

Формат	А-0	
Копировал		

gegmebi.dwg

Инв. № подл.

Взам. инв. №

Подпись и дата

Инв. № подл.

Изм.	Кол.уч.	Подпись

Материалы фасада уточнить по проекту.

Цветовое решение фасадов согласовать с Заказчиком.

Отмостка

Цоколь

Кирпич керамический

Кирпич керамический

Кирпич керамический

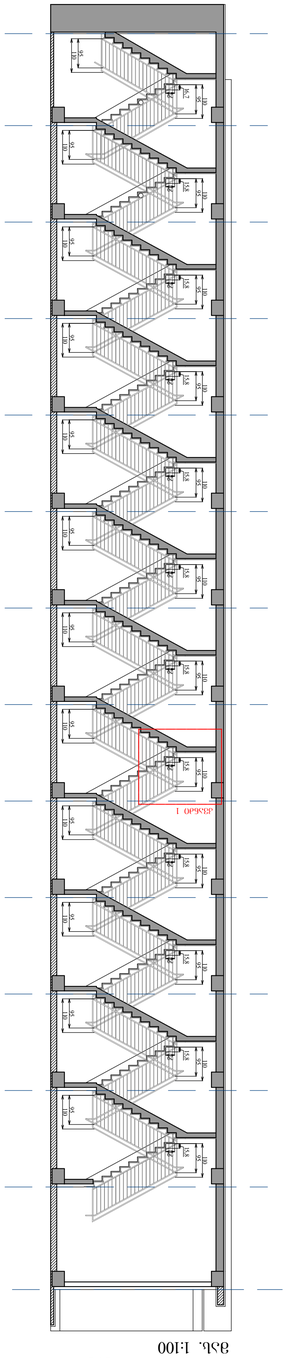

კიბის პლანი №1
მას. 1:100

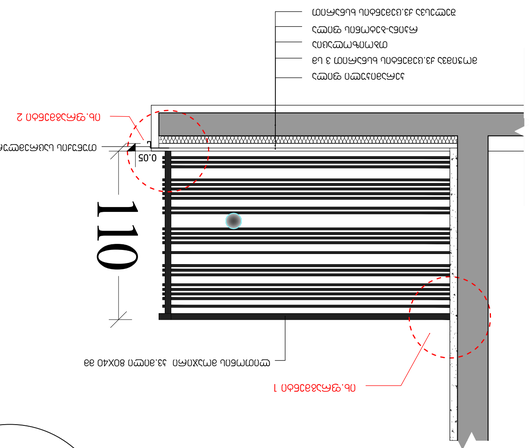

პანდუსის 1 ტიპიური ფილის ნახაზი
მას. 1:20

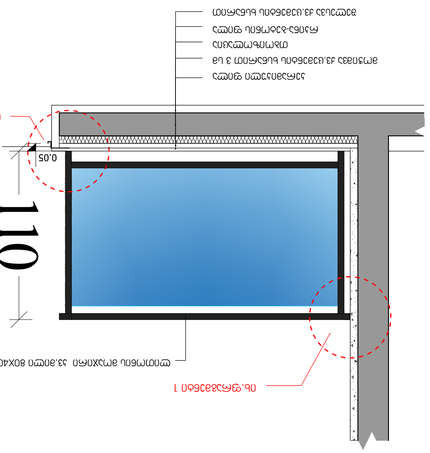

პანდუსის 2 ტიპიური ფილის ნახაზი
მას. 1:20

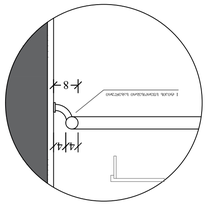

კიბის ბაქანის №1
მას. 1:50



კიბის ბაქანის №2
მას. 1:50

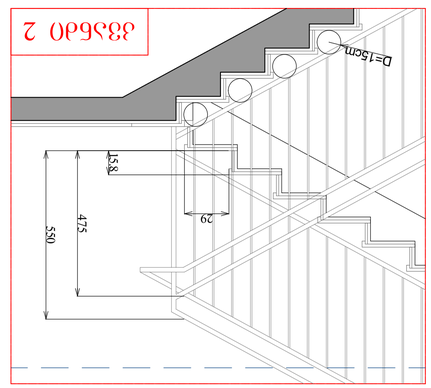

კიბის ბადისი 1
მას. 1:5

კიბის ბადისი 2
მას. 1:5

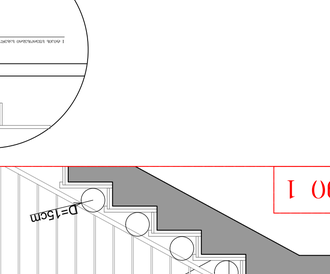

პანდუსის ტიპიური ფილის ნახაზი №2
მას. 1:5

პანდუსის ტიპიური ფილის ნახაზი №1
მას. 1:5

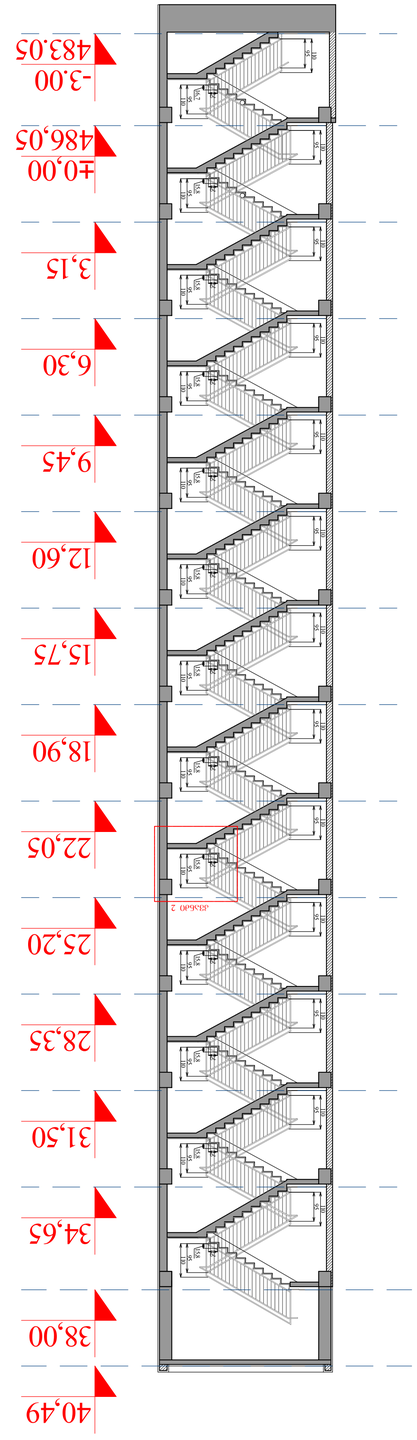

კიბის ბაქანი №2
მას. 1:100

შპს „ქალაქგაზი“			
ობიექტის დასახელება			
ქ. ბათუმი, ა. კაკაბაძის ქუჩა №21, ბინა №7			
ნახაზის დასახელება			
ნახაზის №:	ფურცლების რაოდენობა:		
8. 3.	11		31

შპს „ქალაქგაზი“			
მასშტაბი	1:100		
layout			

ინჟინერ-კონსტრუქტორი			
არქიტექტორი			
მთავარი ინჟინერი პროექტის			
მთავარი არქიტექტორი პროექტის			
ხელმძღვანელი	ქ. ბათუმი		
შემსრულებელი	ლ. ჯანიკაშვილი		
დამკვეთი	ქ. ბათუმი		

ობიექტის მისამართი:			
ქ. ბათუმი, ს.ფიფიის ქუჩა №21, ბინა №7			
ობიექტის სახელწოდება:			
შპს „ქალაქგაზი“			
ნახაზის დასახელება:			
ასანთები 1			
ნახაზის №:	ფურცლების რაოდენობა:		
A-1			
ფორმატი:			
dwg, შესრულებულია:			
gegmebi . dwg			

n	– ასანთები 1
	– კედლები
	– ელექტრო პანელი
	– ნახაზის საზღვრები
	– ხედების ნომრები

ნახაზის ლეგენდა:

ნახაზის ნომერი:

ნახაზის დასახელება:

ასანთები 1

ნახაზის მასშტაბი:

1:100

ნახაზის ფორმატი:

A-1

ნახაზის შემსრულებელი:

ლ. ჯანიკაშვილი

ნახაზის თარიღი:

ივნისი 2025

ნახაზის ავტორის ხელმოწერა:

ნახაზის ტექნიკური ზედამხედველის ხელმოწერა:

ნახაზის ტექნიკური ზედამხედველის სახელი, გვარი:

ნახაზის ავტორის სახელი, გვარი:

ნახაზის ტექნიკური ზედამხედველი ვალდებულია ნახაზის ავტორის ნებართვის გარეშე არ გაასაჯაროოს ან გადასცეს მესამე პირებს ნახაზის სრული ან ნაწილობრივი ასლი, ასევე ნახაზის ელექტრონული ვერსია. ნახაზის ავტორი პასუხისმგებელია ნახაზის ნებისმიერი ნაწილის ან ასლის გამოყენებაზე ნახაზის ტექნიკური ზედამხედველის ან მესამე პირების მიერ.

ნახაზის ტექნიკური ზედამხედველი ვალდებულია ნახაზის ავტორის ნებართვის გარეშე არ გაასაჯაროოს ან გადასცეს მესამე პირებს ნახაზის სრული ან ნაწილობრივი ასლი, ასევე ნახაზის ელექტრონული ვერსია. ნახაზის ავტორი პასუხისმგებელია ნახაზის ნებისმიერი ნაწილის ან ასლის გამოყენებაზე ნახაზის ტექნიკური ზედამხედველის ან მესამე პირების მიერ.