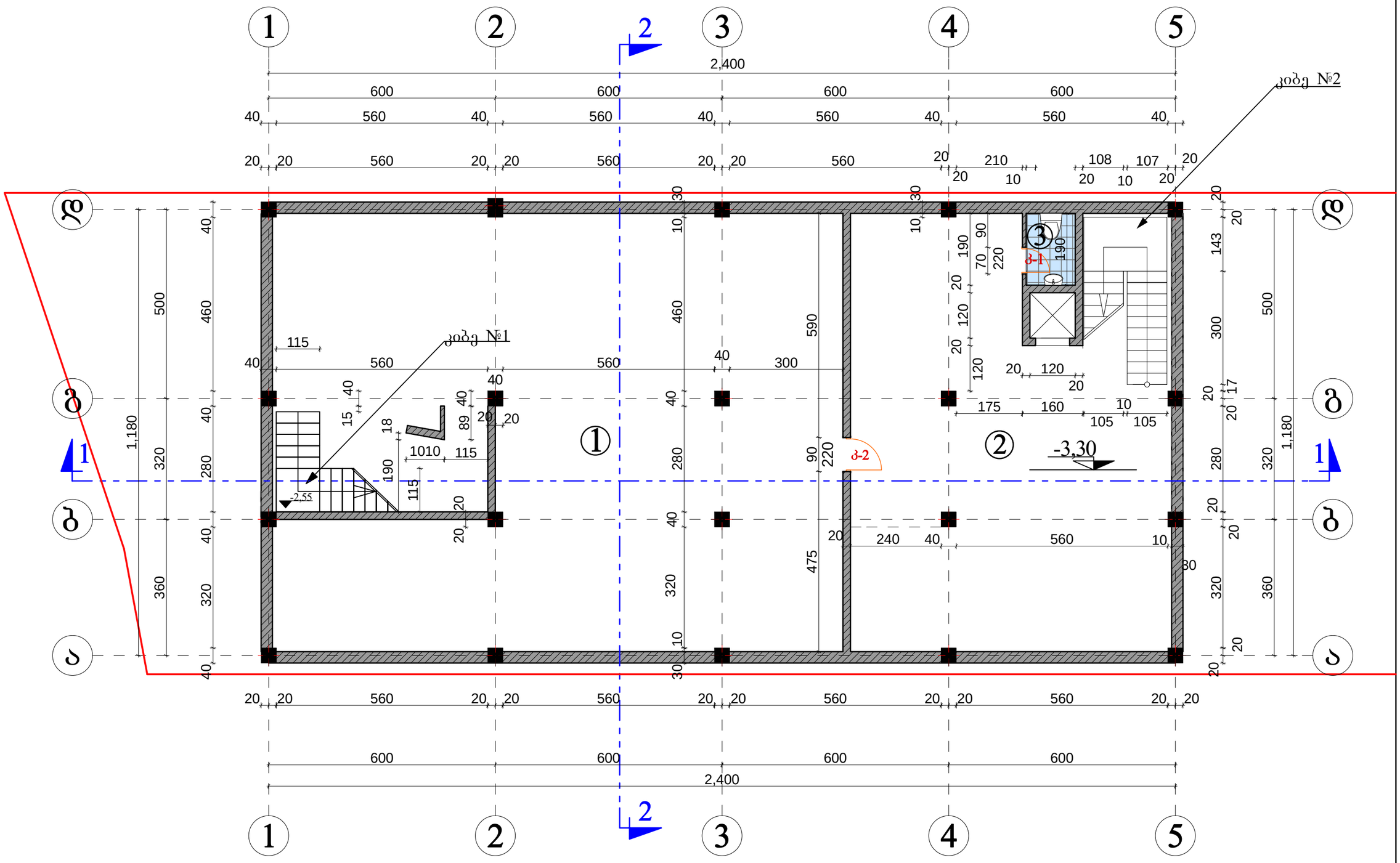

ექსპლიკაცია

1. *მაღაზია – – – – – – – – – – – – 179,6 მ²*
2. *საწყობი – – – – – – – – – – – 88,3 მ²*
3. *WC. – – – – – – – – – – – – – 2,47 მ²*

არქიტექტორი	ნ.კაციტაძე		შპს. „აზერ რამან კო“-ს საოფისე შენობის პროექტის კორექტირება		
შეასრულა	გ.კაკაურავა				
			სარდაფის სართულის გეგმა -3,30 ნიშნულზე	სტადია	ფურც.	სულ.
				მპ	ა-	
			მ 1-100			

კიბე №2

0,0=429,70

0,0

0,60

0,50

ავტომატური კარი

ექსპლიკაცია

1. კიბის უჯრედი – – – – – – – 12,1 მ²
2. მაღაზია – – – – – – – – – – 131,0 მ²
3. საწყობი – – – – – – – – – – 31,0 მ²
4. WC. – – – – – – – – – – – – 2,47 მ²
5. კიბის უჯრედი – – – – – – – 11,0 მ²
6. ეზოში ავტომანქანების შესასვლელი – – – – – – – – – 80,3 მ²

კორექტირებული ნაწილი

არქიტექტორი	ნ.კაციტაძე		შ.პ.ს. „ახერ რამან კო“-ს საოფისე შენობის პროექტის კორექტირება		
შეასრულა	გ.კაჭარავა				
			I სართულის გეგმა 0,00 ნიშნულზე	სტადია	ფურც.	სულ.
				მპ	ა-	

მ 1-100

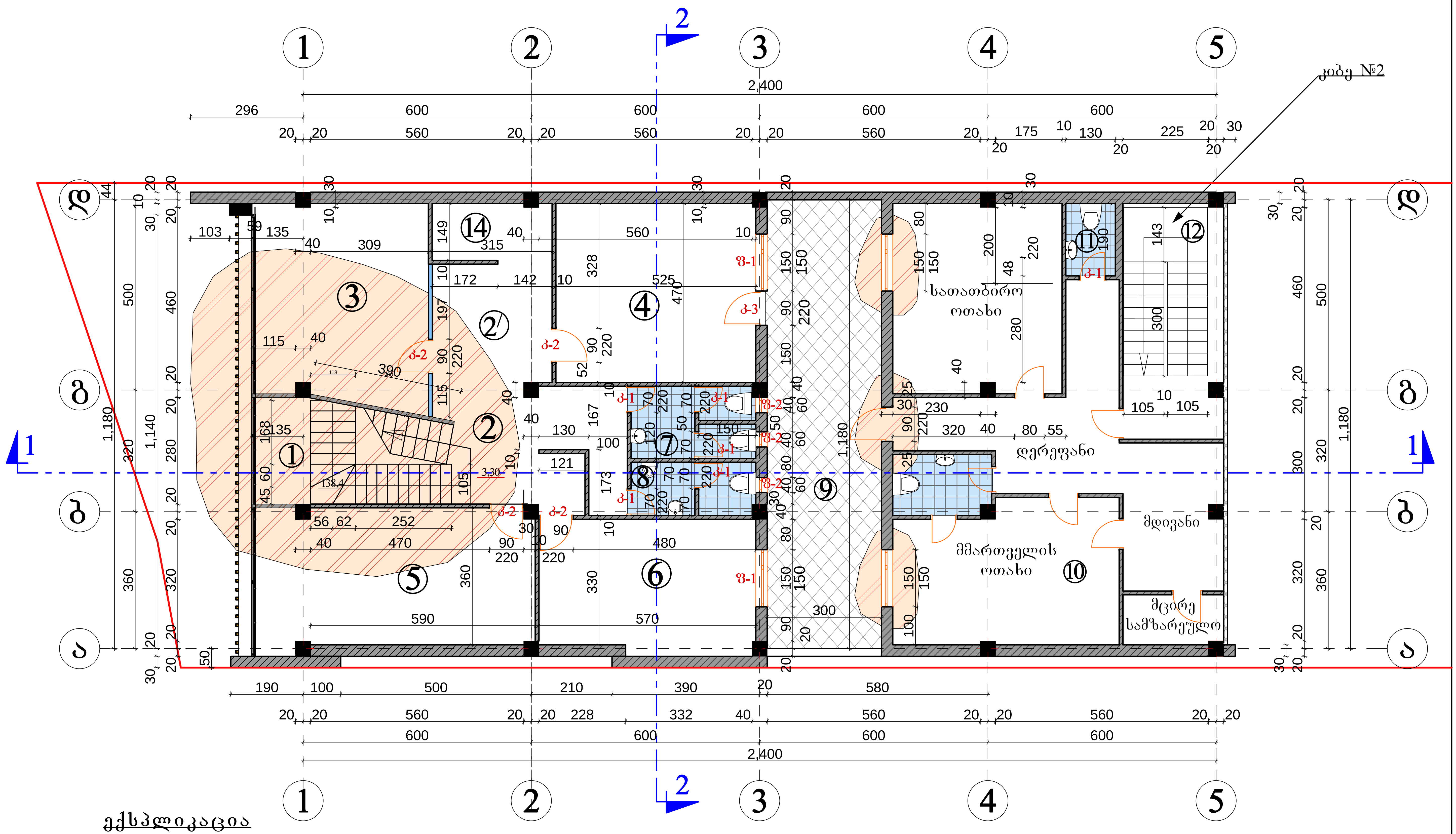

ექსპლიკაცია

1. კიბის უჯრედი – – – – 11,0 მ^2
2. დერეფანი – – – – – – – – 15,60 მ^2
2'. მდივანი – – – – – – – – – 9,80 მ^2
3. სათათბირო ოთახი – – – 24,0 მ^2
4. ოფისი – – – – – – – – – 24,70 მ^2
5. ოფისი – – – – – – – – – 23,25 მ^2
6. ოფისი – – – – – – – – – 18,80 მ^2
7. WC. – – – – – – – – – 6,20 მ^2
8. WC. – – – – – – – – – 4,50 მ^2
9. ტერასა – – – – – – – 28,30 მ^2
10. საწყობი – – – – – – – 88,10 მ^2
11. WC. – – – – – – – – 2,47 მ^2
12. კიბის უჯრედი – – – 11,0 მ^2
13. აივანი – – – – – – – 3,80 მ^2
14. სამზარეულო კუთხე – 4,70 მ^2

კორექტირებული ნაწილი

არქიტექტორი	ნ.კაციტაძე		შ.პ.ს. „აზერ რამან კო"-ს საოფისე შენობის პროექტის კორექტირება	
შეასრულა	გ.კაჭარავა			
			II სართულის გეგმა 3,30 ნიშნულზე მ 1-100	სტადია: მპ; ფურც.: ა-; სულ.:

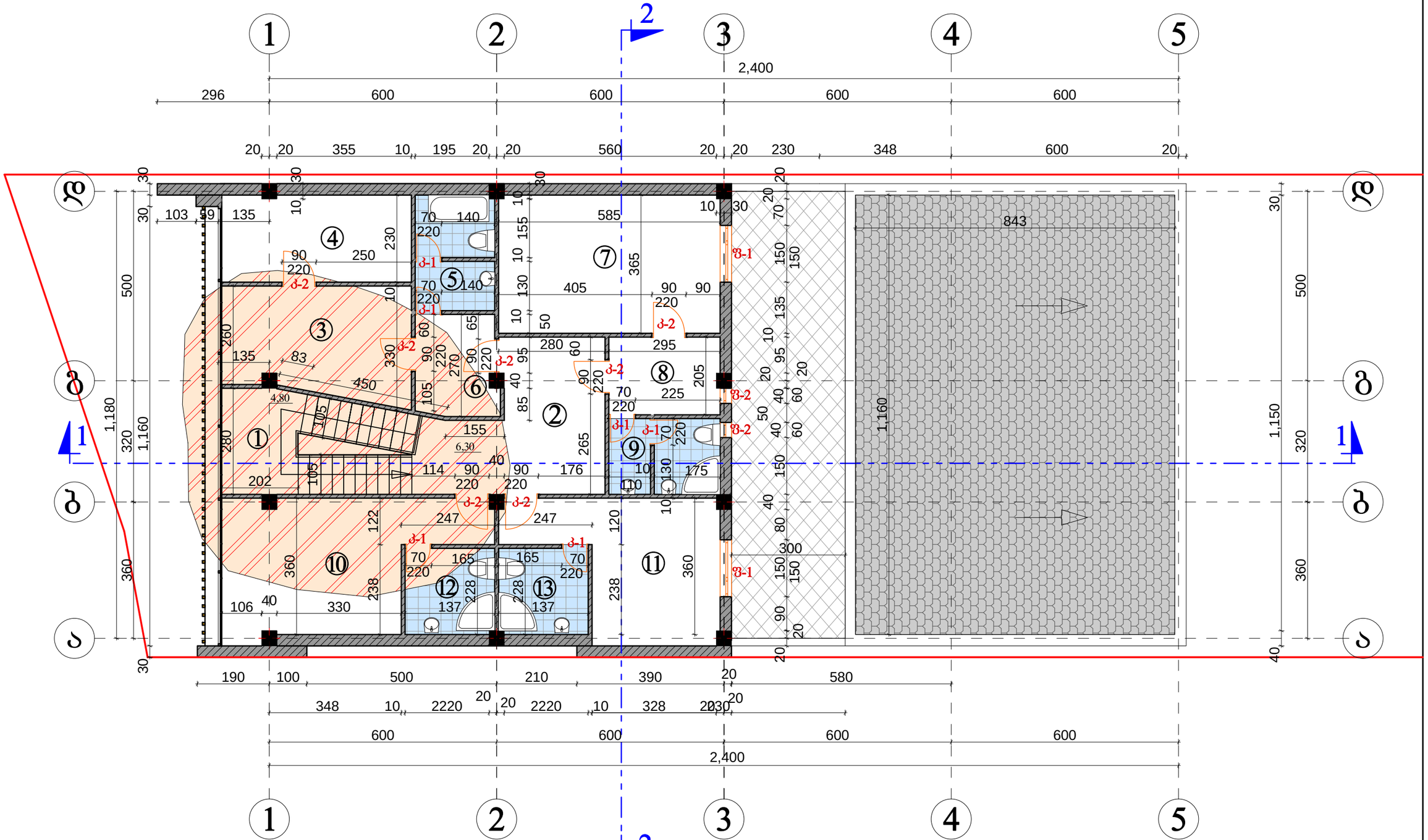

ექსპლიკაცია

1. *კიბის უჯრედი* – – – – – – – – *12,7 მ²*
2. *დერეფანი* – – – – – – – – – – *16,0 მ²*
3. *ოფისი* – – – – – – – – – – – – *13,0 მ²*
4. *ოფისი* – – – – – – – – – – – – *11,30 მ²*
5. *WC.* – – – – – – – – – – – – – *6,4 მ²*
6. *ჰოლი* – – – – – – – – – – – – *6,65 მ²*
7. *ოფისი* – – – – – – – – – – – – *21,30 მ²*
8. *ჰოლი* – – – – – – – – – – – – *6,0 მ²*
9. *WC.* – – – – – – – – – – – – – *5,8 მ²*
10. *ოფისი* – – – – – – – – – – – *16,0 მ²*
11. *ოფისი* – – – – – – – – – – – *15,1 მ²*
12. *WC.* – – – – – – – – – – – – *5,4 მ²*
13. *WC.* – – – – – – – – – – – – *5,4 მ²*

კორექტირებული ნაწილი

არქიტექტორი	ნ.კაციტაძე		შ.პ.ს. „ახერ რამან კო“-ს საოფისე შენობის პროექტის კორექტირება		
შეასრულა	გ.კაჭარავა				
			III სართულის გეგმა 6,30 ნიშნულზე	სტადია	ფურც.	სულ.
				მპ	ა-	
			ბ 1-100			

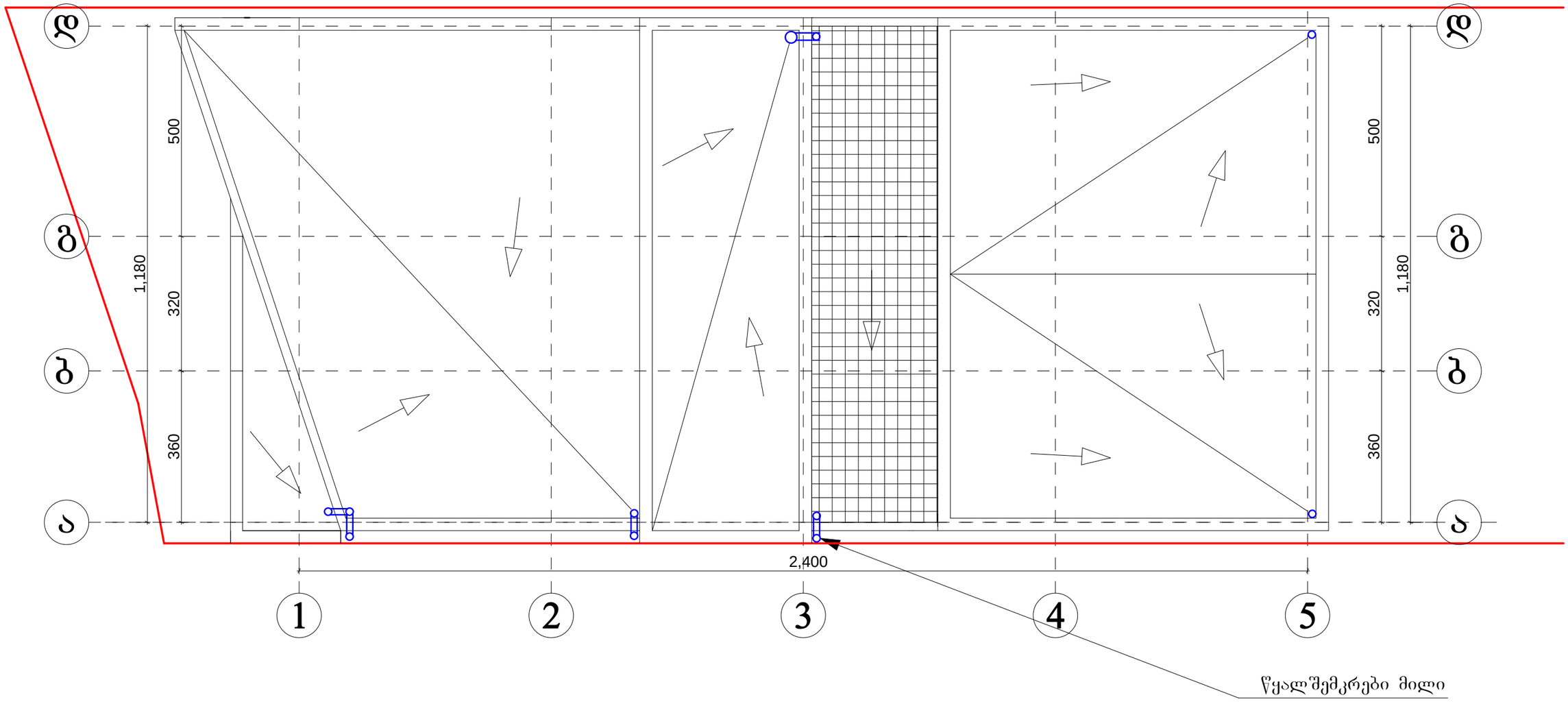

ბრტყელი სახურავის მოწყობის ფართი – – – – – – – – – – – – 144,4 მ²

გოფრირებული უჟანგავი ლითონის სახურავის ფართი – – – – 150,5 მ²

არქიტექტორი	ნ.კაციტაძე		შ.პ.ს. „ახერ რამან კო“-ს საოფისე შენობის პროექტის კორექტირება		
შეასრულა	გ.კაჭარავა				
			სახურავის გეგმა	სტადია	ფურც.	სულ.
			მ 1-100	მპ	ა-	

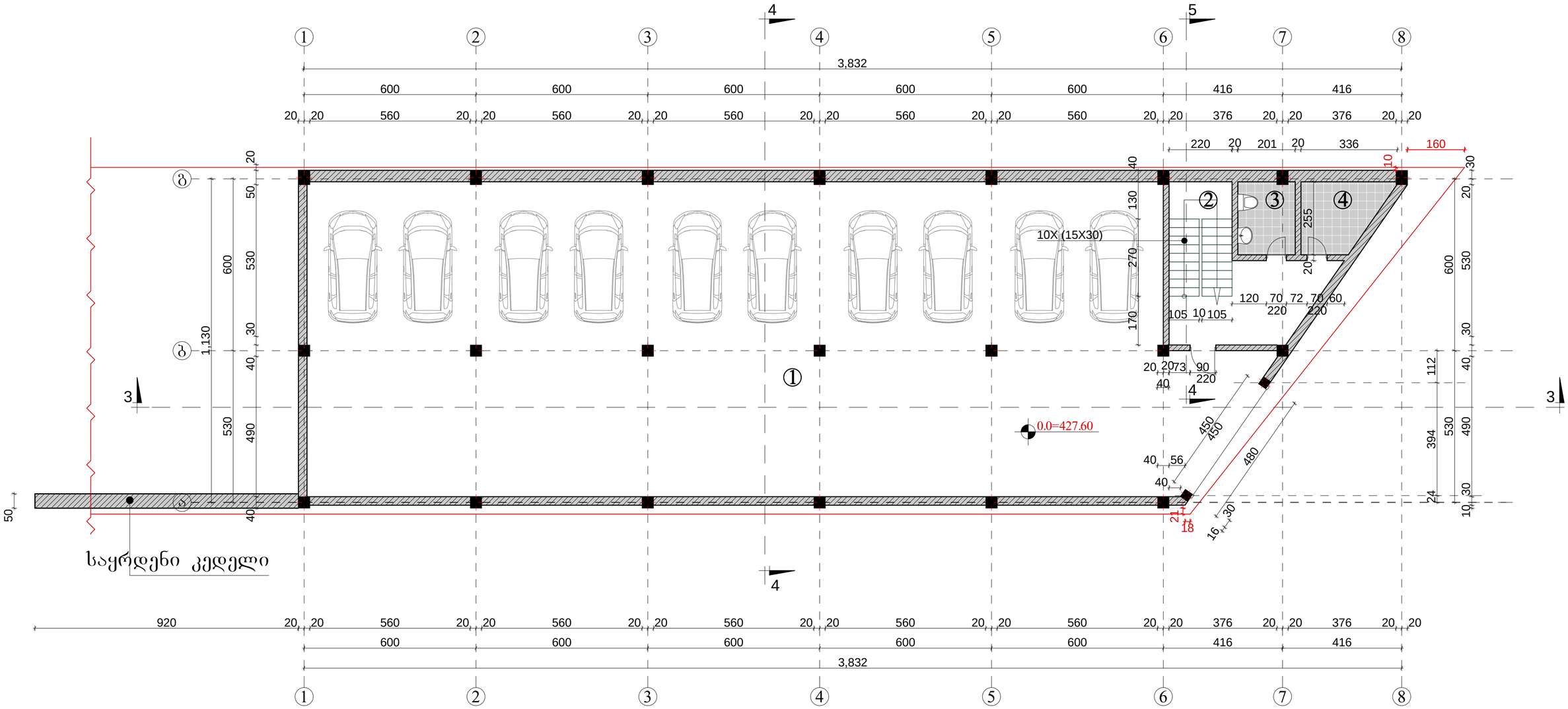

ექსპლიკაცია

1. *ავტოფარეხი – – – – – – – – – – – 340,9 მ²*
2. *კიბის უჯრედი – – – – – – – – – – 21,0 მ²*
3. *WC – – – – – – – – – – – – – – – – 5,1 მ²*
4. *დამხმარე სათავსო – – – – – – – 6,5 მ²*

არქიტექტორი	ნ.კაციტაძე		შ.პ.ს. „აზერ რამან კო“-ს საოფისე შენობის მიწისქვეშა ავტო-სადგომის პროექტი			
შეასრულა	გ.კაჭარავა					
			გეგმა 0,0 ნიშნულზე	სტადია	ფურც.	სულ.
			მ 1-100	მპ	ა-	

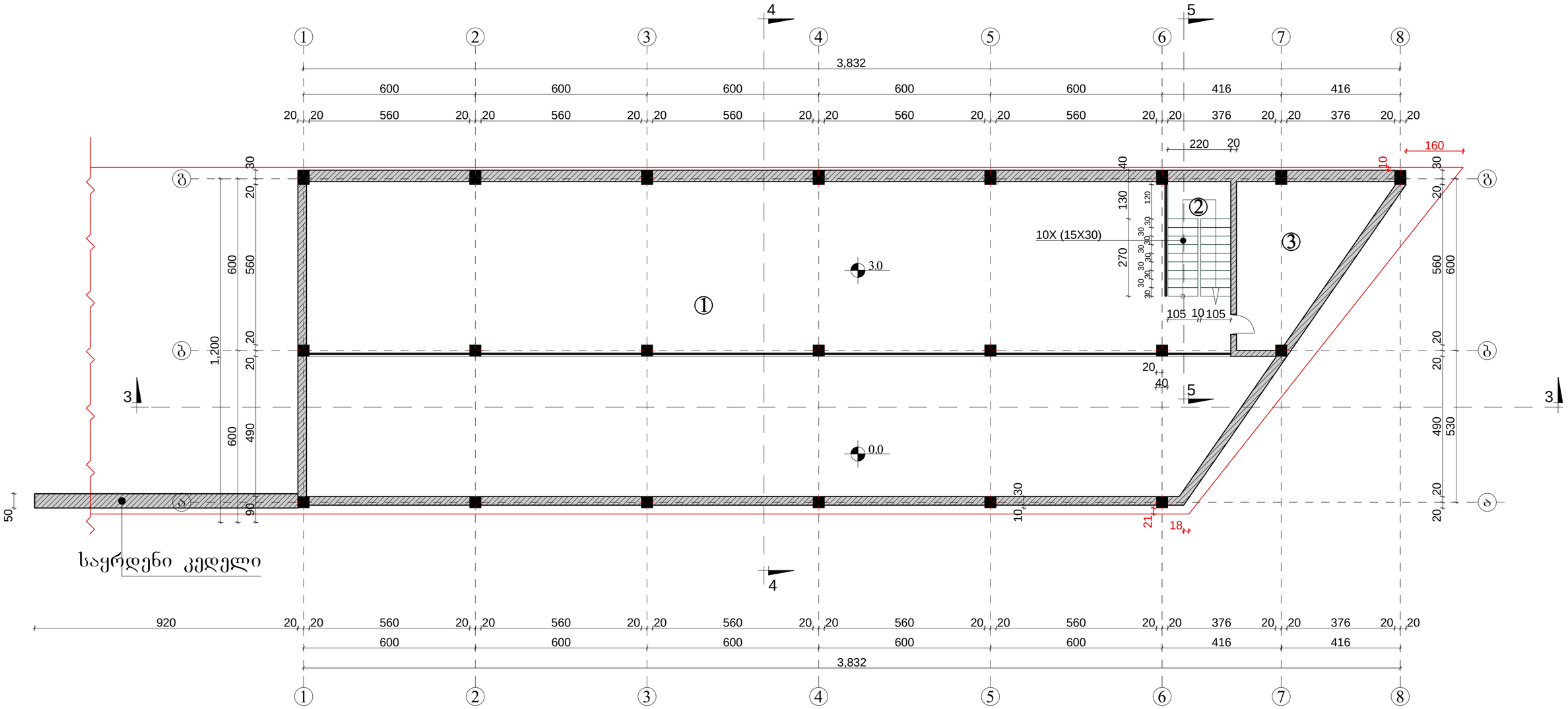

ექსპლიკაცია

1. *ანტრესოლი – – – – – – – – – – – 183,6 მ²*
2. *კიბის უჯრედი – – – – – – – – – – 13,4 მ²*
3. *სამეურნეო სათავსო– – – – – – – 21,1 მ²*

არქიტექტორი	ნ.კაციტაძე		შ.პ.ს. „აზერ რამან კო“-ს საოფისე შენობის მიწისქვეშა ავტო-სადგომის პროექტი			
შეასრულა	გ.კაჭარავა					
			გეგმა 0,00 და 3,00 ნიშნულზე	სტადია	ფურც.	სულ.
				მპ	ა-	
			მ 1-100			

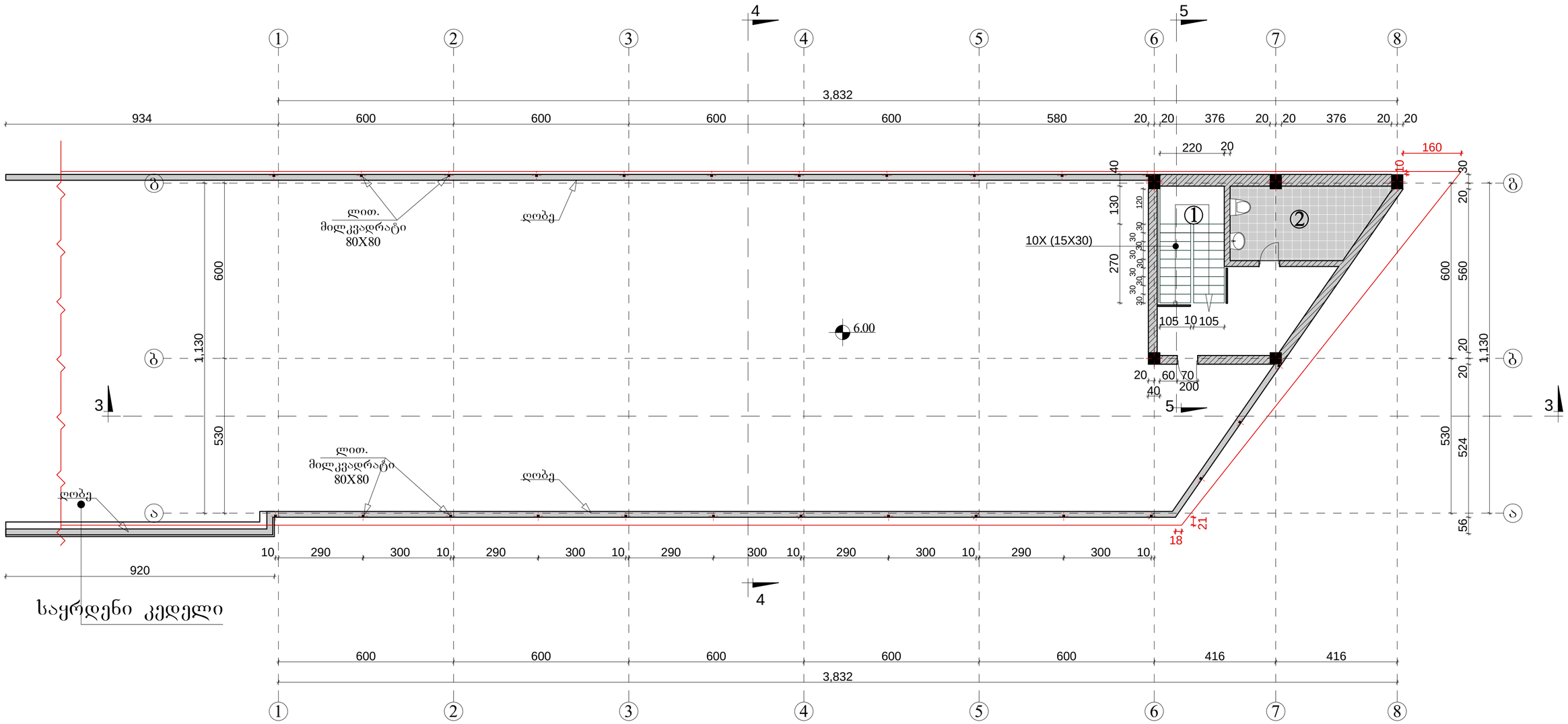

ექსპლიკაცია

1. *კიბის უჯრედი – – – – – – – – – 22,06 მ²*
2. *WC – – – – – – – – – – – – – – – 12,11 მ²*

არქიტექტორი	ნ.კაციტაძე		შპს. „აზერ რამან კო“-ს საოფისე შენობის მიწისქვეშა ავტო-სადგომის პროექტი			
შეასრულა	გ.კაჭარავა					
			გეგმა 6,00 ნიშნულზე	სტადია	ფურც.	სულ.
				მპ	ა-	
			ბ 1-100			

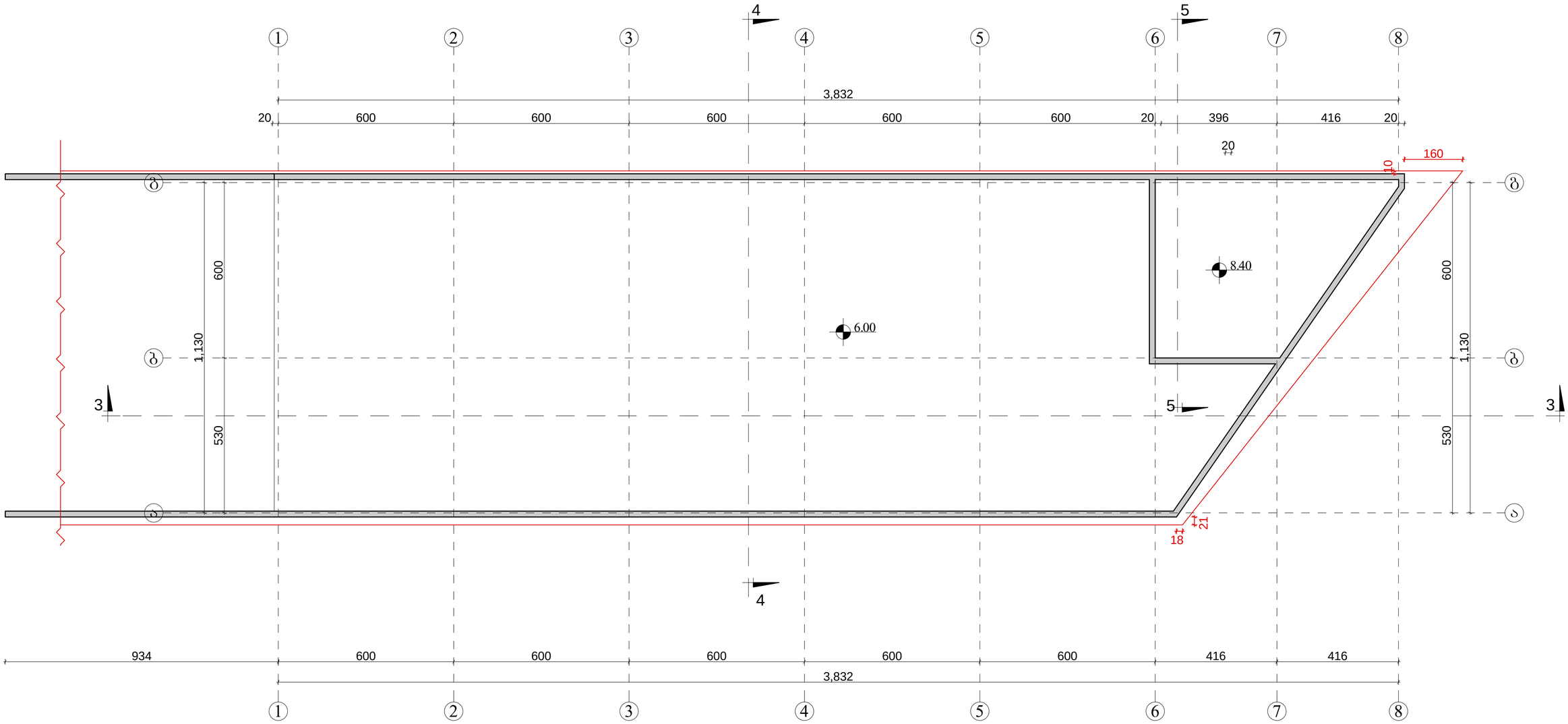

არქიტექტორი	ნ.კაციტაძე		შპს. „ახერ რამან კო“-ს საოფისე შენობის მიწისქვეშა ავტო-სადგომის პროექტი		
შეასრულა	გ.კაჭარავა				
			სახურავის გეგმა 8,40 ნიშნულზე მ 1-100	სტადია	ფურც.	სულ.
				მპ	ა-	

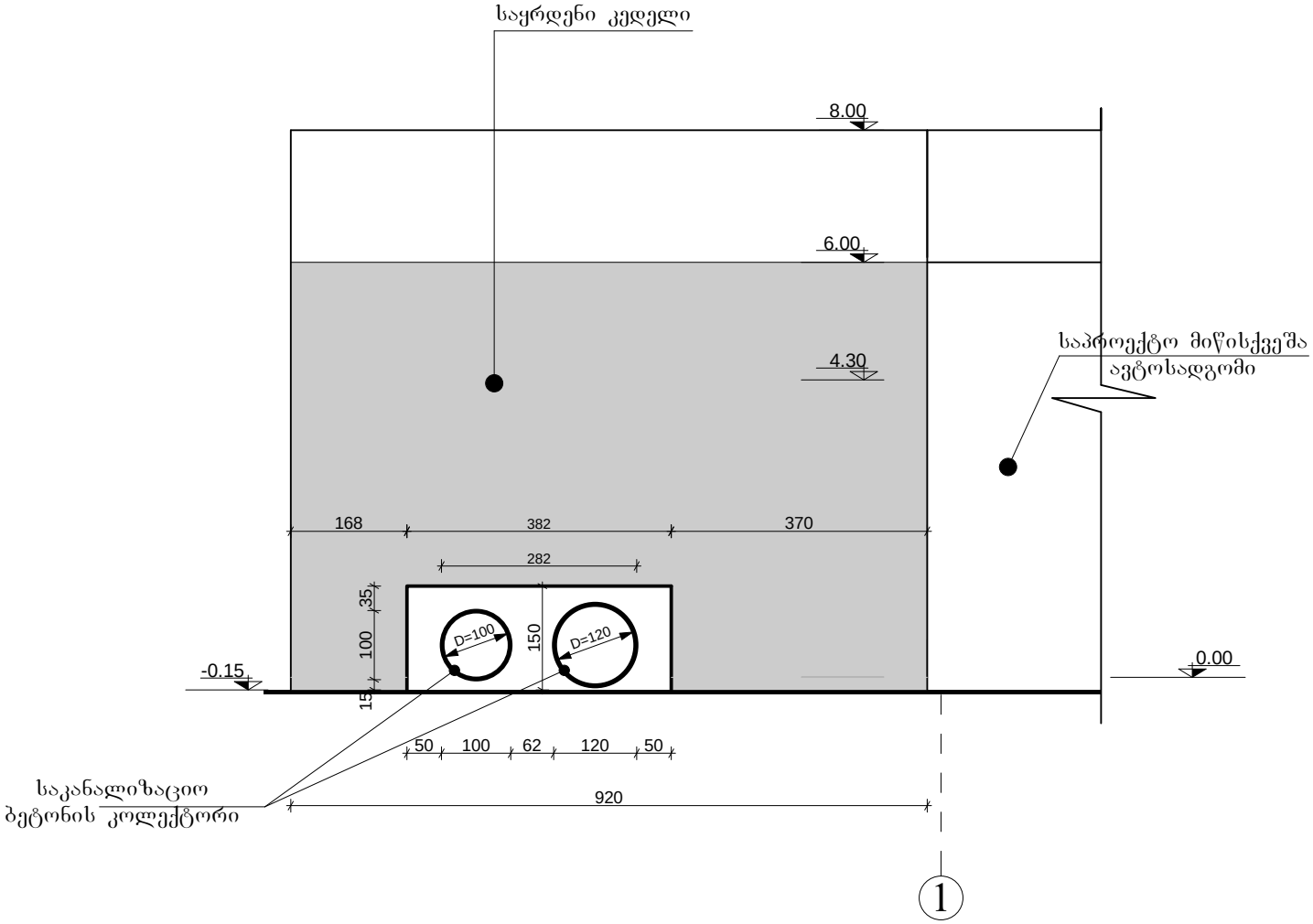

არქიტექტორი	ნ.კაციტაძე		შპს. „ახერ რამან კო“-ს საოფისე შენობის მიწისქვეშა ავტო-სადგომის პროექტი	
შეასრულა	გ.კაჭარავა			
			საკანალიზაციო ბეტონის კოლექტორის თავზე საყრდენი კედლის მოწყობის სქემის ფრაგმენტი მ 1-100	სტადია: მპ; ფურც.: ა-; სულ.

შელესვა ქვიშა-ცემენტის ხსნარით და შეღებვა მაღალხარისხოვანი წყალემულსიის საღებავით, ღია ნაცრისფერი

ლითონის ავტომატური კარი

საყრდენი კედელი

მინაბლოკი

მინაბლოკი

მინაბლოკი

საპროექტო მიწისქვეშა ავტოსადგომი

8.60

8.00

6.00

5.50

4.30

4.50

4810

160

382

282

35

100

150

15

D=120

D=120

-0.15

0.00

0.00

-0.18

50 100 62 120 50

საკანალიზაციო ბეტონის კოლექტორი

920 600 600 600 600 600 416 416

3,832

1 2 3 4 5 6 7 8

არქიტექტორი	ნ.კაციტაძე		შ.პ.ს. „აზერ რამან კო“-ს საოფისე შენობის მიწისქვეშა ავტო-სადგომის პროექტი		
შეასრულა	გ.კაჭარავა				
			საკანალიზაციო ბეტონის კოლექტორის თავზე საყრდენი კედლის მოწყობის სქემა	სტადია	ფურც.	სულ.
				მპ	ა-	

მ 1-100