ს ა ე ქ ს პ ე რ ტ ო დ ა ს კ ვ ნ ა

ქ. თბილისში, კერესელიძის ქ.№17-ში (ს/კ: 01.05.02.040.013) დაპროექტებული მრავალბინიანი საცხოვრებელი სახლის არქიტექტურული პროექტის „ტექნიკური რეგლამენტის – შენობა-ნაგებობის უსაფრთხოების წესების დამტკიცების თაობაზე“ საქართველოს მთავრობის 2016 წლის 28 იანვრის №41 დადგენილების მოთხოვნებთან შესაბამისობის დადგენის მიზნით

შენობა-ნაგებობათა უსაფრთხოების ექსპერტი:

მიხეილ ბუჯიაშვილი

თ ბ ი ლ ი ს ი

2 0 2 1

საფუძველი: „საქართველოს მთავრობის 2019 წლის 31 მაისის№255 დადგენილებით დამტკიცებული მშენებლობის ნებართვის გაცემისა და შენობა-ნაგებობის ექსპლუატაციაში მიღების წესი და პირობები“

ობიექტის მისამართი: ქ. თბილისი, კერესელიძის ქ.№17. ს/კ: 01.017017470

ობიექტის ფუნქცური დანიშნულება: მრავალბინიანი საცხოვრებელი სახლი

პროექტის ავტორი: გიორგი ქევანიშვილი

შენობა-ნაგებობათა უსაფრთხოების ექსპერტი: მიხეილ ბუჯიაშვილი

საექსპერტო დასკვნა საქართველოს მთავრობის 2019 წლის 31 მაისის№255 დადგენილების მიხედვით მოიცავს შემდეგ ნაწილებს:

1) დაკავებულობ(ებ)ისა და დაკავებულობის დატვირთვების შეფასებას;

2) კონსტრუქციის ტიპების შეფასებას;

3) სიმაღლისა და ფართობის შეფასებას;

4) გასასვლელების, გასასვლელთან მისადგომების, გასავლელებისა და შენობიდან გამოსასვლელების შეფასებას;

5) გზა–კიბეებისა და სხვა გასასვლელი საშუალებების გამტარუნარიანობების შეფასებას;

6) მისაწვდომობის შეფასებას;

7) გარე კედლებისადმი მოთხოვნების შეფასებას;

8) სახურავის ანაწყობების შეფასებას;

9) ცეცხლმედეგობის ხარისხიანი მოთხოვნილი გამმიჯნავების შეფასებას;

10) ხანძრისაგან დაცვის სისტემების შეფასებას;

11) წყალსადენი სისტემის ფიქსირებული მოწყობილობების შეფასებას;

12) ლიფტების შეფასებას;

13) ავტომობილებთან დაკავშირებული მოთხოვნების შეფასებას;

14) შიგა გარემოსადმი მოთხოვნების შეფასებას

გაითვალისწინეთ:

- საექსპერტო დასკვნა მოიცავს ტექნიკური რეგლამენტის - „შენობა-ნაგებობის უსაფრთხოების წესები“-ს დამტკიცების თაობაზე საქართველოს მთავრობის 2016 წლის 28 იანვრის #41 დადგენილებასთან შესაბამისობის შეფასებას და არ ეხება სხვა რაიმე ნორმატიულ თუ ინდივიდუალურ აქტებთან შესაბამისობის ანალიზს.

- საექსპერტო დასკვნაში გამოყენებული ტერმინები შეესაბამება შენობა-ნაგებობის უსაფრთხოების წესებში გამოყენებულ ტერმინებს და უნდა განიმარტოს აღნიშნული წესების მიხედვით.

- საპროექტო ობიექტის შეფასება განხორციელდა დამკვეთის მიერ მოწოდებულ არქიტექტურულ პროექტზე დაყრდნობით. წარმოდგენილი არქიტექტურული პროექტის ან/და მშენებლობის დროს განხორციელებული რაიმე სახის ცვლილება ავტომატურად გამოიწვევს გაცემული საექსპერტო დასკვნის გაუქმებას.

- ექსპერტი პასუხს აგებს მხოლოდ არქიტექტურული პროექტის რეგლამენტთან შესაბამისობაზე და არა მის განხორციელებაზე ან/და მშენებლობის პროცესში მისგან გადახვევაზე.

- ექსპერტიზისათვის გადმოცემული დოკუმენტაციის სისწორეზე და რეალობასთან შესაბამისობაზე პასუხისმგებლობა ეკისრება მომწოდებელ მხარეს.

- დამკვეთი ვალდებულია შენობა-ნაგებობის მშენებლობა და შემდგომი ექსპლუატაციის პროცესი განახორციელოს წინამდებარე დასკვნის შესაბამისად და დასკვნაში აღნიშნული შენიშვნა-რეკომენდაციების გათვალისწინებით.

- საპროექტო შენობის არქიტექტურული დოკუმენტაციის ისეთი კორექტირება, რომელიც შეუსაბამობაში მოდის წინამდებარე დასკვნის ნაწილებთან, შეთანხმებული უნდა იყოს ექსპერტთან.

- კონსტრუქციული, სახანძრო უსაფრთხოების სისტემების და მასთან დაკავშირებული საინჟინრო-კომუნიკაციების პროექტები უნდა დამუშავდეს „შენობა-ნაგებობების უსაფრთხოების წესები“-ს მოთხოვნათა დაცვით.

- უსაფრთხოების ზომები მშენებლობის დროს დაცული უნდა იყოს წესების მე-20 თავის შესაბამისად.

საექსპერტო დასკვნის შესადგენად ექსპერტიზისათვის გადმოცემულია მრავალფუნქციური საცხოვრებელი სახლის არქიტექტურული პროექტი, რომელიც მოიცავს შემდეგ მასალებს:

1. ინფორმაციას მშენებლობის ნებართვის ობიექტის თაობაზე (აღნიშნული მოიცავს: თავფურცელს; ფურცლების ჩამონათვალს; პირობით აღნიშვნებს; დაგეგმარების მიზნის აღწერას; შენობა-ნაგებობის უსაფრთხოების წესებთან შესაბამისობის ანალიზს)
2. შენობა-ნეგებობის ტექნიკურ მაჩვენებლებს
3. სიტუაციურ სქემას
4. არსებული სიტუაციის ამსახველი ფოტომასალას
5. მიწის ნაკვეთის ტოპოგრაფიული გეგმას –1:500 მ
6. მიწის ნაკვეთის ტოპოგრაფიულ გეგმაზე დატანილი მიწის ნაკვეთის გეგმას (გენგეგმა)
7. შენობა–ნაგებობების განთავსებასა და სიმაღლეებს
8. გეგმებს, ჭრილებს, ფასადებს
9. დეტალების ფრაგმენტულ ნახაზებს
10. დაკავებულობისა და ხანძარსაწინააღმდეგო სისტემის გეგმებს (აღნიშნული მოიცავს: დაკავებულობის დატვირთვებს; გზა–კიბეებისა და სხვა გასასვლელი საშუალებების გამტარუნარიანობებს; გასასვლელებს; გასასვლელთან მისადგომებს; გასავლელებსა და შენობიდან გამოსასვლელებს; გასასვლელამდე სავალ მაქსიმალურ მანძილებს; მისაწვდომობის სვლაგეზს; ცეცხლმედეგობის ხარისხიან მოთხოვნილ გამმიჯნავებს; გამოყენებულ ხანძარსაწინააღმდეგო დაცვის სისტემებს)
11. შენობის ვიზუალიზაციას

შენიშვნა:*მოცემული დოკუმენტაციის სისწორეზე და რეალობასთან შესაბამისობაზე პასუხისმგებელია მომწოდებელი მხარე.*

გადმოცემული მასალა აკმაყოფილებს საქართველოს მთავრობის 2009 წლის №57 დადგენილების 47 მუხლის მიხედვით არქიტექტურული პროექტის შემადგენლობას და სრულად იძლევა საშუალებას ზემოაღნიშნული ექსპერტიზის ჩატარების შესაძლებლობას.

არქიტექტურული პროექტის აღწერა:

წარმოდგენილი პროექტი ითვალისწინებს ქანობიან რელიეფზე მიწის დონიდან 5 სართულიანი მრავალბინიანი საცხოვრებელი სახლის მშენებლობას.
შენობის სართულის მაქსიმალური ფართობი არ აჭარბებს 400 კვ.მ-ს, სართულზე დაგეგმარებულია არაუმეტეს 5 საცხოვრებელი ერთეულისა და შენობის ბოლო დაკავებული იატაკი მდებარეობს სახანძრო მანქანის ყველაზე დაბალი მისასდგომიდან 23.0 მ-მდე. ამავდროულად თითოეულ საცხოვრებელ ერთეულთან მიდგომა შესაძლებელია სახანძრო მანქანის მეშვეობით.
საპროექტო მრავალბინიანი საცხოვრებელი სახლის ძირითადი კონსტრუქციული ჩარჩო წარმოადგენს გაძლიერებული ბეტონის კარკასს, სამშენებლო ბლოკის შევსებით. გარე კედლები მოპირკეთდება არაწვადი კომპოზიტური საფასადე ფილებით. უკანა ეზოს მხარეს დაპროექტებული ღია კიბე არ წარმოადგენს აუცილებელ გასასვლელ საშუალებას. საპროექტო შენობის სახურავი ქანობიანია, დაუკავებელი სხვენით. გადახურვის ბურულის მასალად გამოყენებულია არაწვადი მასალა, შინგლი.

გ ა მ ო კ ვ ლ ე ვ ა:

1. **დაკავებულობებისა და დაკავებულობის დატვირთვების შეფასება:**

პროექტში გათვალისწინებული დაკავებულობები კლასიფიცირებულია „წესების“ მესამე თავის მიხედვით და აკმაყოფილებს 302-ე ქვეთავის ყველა მოთხოვნას. პროექტში გამოყენებულია შემდეგი დაკავებულობები:

- <u>დამხმარე და სხვადასხვა დანიშნულების ჯგუფი დს</u>
  - ±0.00 ნიშნულზე განთავსებული კერძო ავტოსადგომი გარაჟი.
  - <u>აღნიშნული შეესაბამება 312.1 ქვეთავს.</u>

- <u>საცხოვრებელი ჯგუფი სც-2</u>

- +3.00 +6.20, +9.20 და +12.20 ნიშნულებზე განთავსებული საცხოვრებელი ბინები (ხანგრძლივად დამკავებლებისთვის).
- აღნიშნული შეესაბამება 310.4 ქვეთავს.

- შენობაში არსებული თითოეული დაკავებულობისთვის განსაზღვრულია დაკავებულობის დატვირთვის ფაქტორი 1004.1.2 ცხრილის მიხედვით. სწორად არის არჩეული სივრცეების დანიშნულება და შემდგომ ამ სივრცეების იატაკის ფართობი გაყოფილია შესაბამისი დაკავებულობის დატვირთვის ფაქტორზე. კერძოდ:
- ±0.00 ნიშნულზე განთავსებული კერძო ავტოსადგომი გარაჟისთვის (**დს**), მიკუთვნებულია ავტოსადგომი გარაჟების სივრცის სტატუსი და შემდგომ მთლიანი ფართობი გაყოფილია **18.6**-ზე.
- +3.00 +6.20, +9.20 და +12.20 ნიშნულებზე განთავსებული საცხოვრებელი ბინებისთვის **(სც-2),** მიკუთვნებულია საცხოვრებელი სივრცის სტატუსი და შემდგომ მთლიანი ფართობი (გადახურული აივნების ჩათვლით და საჰაერო/საკომუნიკაციო შახტების გარეშე) გაყოფილია **18,6**-ზე.

დაკავებულობის ჯგუფების შერჩევა და ასევე მათი დატვირთვების გამოანგარიშება განხორციელებულია „წესების“ მიხედვით. დაკავებულობის დატვირთვის მაჩვენებლები დამრგვალებულია მთელი რიცხვის სიზუსტით.

2. კონსტრუქციის ტიპების შეფასება:

- შენობის კონსტრუქციული ტიპი განსაზღვრულია სწორად (**I-B** ტიპი), რომელიც შერჩეულ იქნა შენობის დაკავებულობის, სართულიანობის, სიმაღლისა და ფართობის მიხედვით და სრულიად აკმაყოფილებს 503 ცხრილის მოთხოვნებს. (ცეცხლმედეგობის ხარისხის მოთხოვნები შენობის ელემენტებისათვის კონსტრუქციული ტიპების მიხედვით იხ. 601 ცხრილში).
- საპროექტო ობიექტის ძირითად კონსტრუქციულ გადაწყვეტას (კარკასი და გადახურვის ფილები) გაძლიერებული ბეტონი წარმოადგენს.

შენიშვნა:

- *I ტიპის კონსტრუქციებში 601-ე ცხრილში ჩამოთვლილი შენობის ელემენტები არაწვადი მასალების უნდა იყოს. თუმცა დასაშვებია სახურავის კონსტრუქციაში, მათ შორის კოჭებში, წამწეებში, ჩარჩოებსა და ფენილებში წვადი მასალის გამოყენება, თუ ხე იქნება დამუშავებული ცეცხლმედეგობაზე, თანახმად 603.1 პუნქტისა.*

- *შენობის ელემენტების, კომპონენტების ან ანაწყობების ცეცხლმედეგობის ხარისხი შესაბამისი ტესტის პროცედურების ან წესების მიხედვით უნდა განისაზღვროს. თუ მასალები, სისტემები ან მექანიზმები, რომლებიც არ შემოწმებულა როგორც ცეცხლმედეგობის ხარისხის მქონე ანაწყობის ნაწილი და ჩართულია შენობის ელემენტში, კომპონენტში ან ანაწყობში, მაშინ მშენებლობის ნებართვის გამცემი/ზედამხედველი ორგანოსთვის ხელმისაწვდომი უნდა იყოს საკმარისი მონაცემები, რომლებიც ცეცხლმედეგობის მოთხოვნილ ხარისხს ადასტურებს. ცეცხლმედეგობის ხარისხის მქონე შენობის ელემენტებში, კომპონენტებში ან ანაწყობებში გადაბმებისა და გაყვანილობების დასაცავად გამოყენებული მასალები და მშენებლობის მეთოდები არ უნდა ამცირებდეს ცეცხლმედეგობის მოთხოვნილ ხარისხს.*

<u>კონსტრუქციული ტიპის შერჩევა განხორციელებულია „წესების“ მიხედვით.</u>

3. სიმაღლისა და ფართობის შეფასება:

- 503 ცხრილის მიხედვით, საპროექტო შენობაში არსებული დაკავებულობების და კოსნტრუქციული **I-B** ტიპის მიხედვით დადგენილია შენობის დასაშვები სართულიანობა, სიმაღლე და ფართობი. თითოეულ სართულზე დაკავებულობების ფართობის ჯამური მაჩვენებელი გასასვლელი საშუალების ფართობებთან და სხვა ელემენტებთან ერთად არ ცდება 503 ცხრილში სართულების ფართობთან დაკავშირებულ ზღვარს.
- შენობის სიმაღლე მიწის დონიდან შეადგენს 15.55 მ-ს, ხოლო შენობის ყველაზე მაღალი დაკავებული იატაკი მდებარეობს სახანძრო მანქანის მისადგომი ყველაზე დაბალი დონიდან 11.40 მ-ზე ანუ 23.0 მ-ზე დაბლა და შესაბამისად, „წესების“ განმარტების მიხედვით, საპროექტო შენობა არ არის მაღლივი.
- შენობას გააჩნია 5 მიწის დონის ზემოთ განთავსებული სართული.

<u>წარმოდგენილი ობიექტის სიმაღლე, სართულიანობა და ფართობი შესაბამისობაშია შერჩეულ კონსტრუქციულ ტიპთან და აკმაყოფილებს „წესების“ 503 ცხრილის მოთხოვნებს.</u>

4. გასასვლელების, გასასვლელთან მისადგომების, გასავლელებისა და შენობიდან გამოსასვლელების შეფასება:

- დაკავებულობის **(სც-2),** გასასვლელთან მისადგომი მაქსიმალური სავალი მანძილების (38.0 მ-ზე ბევრად ნაკლები) და სართულიანობის (8 სართულზე ნაკლები) გათვალისწინებით, აგრეთვე იმის გათვალისწინებით, რომ სართულის ფართობი არ აჭარბებს 400 კვ.მ-ს და ამავდროულად სართულებზე დაგეგმარებული საცხოვრებელი ერთეულების რაოდენობა არ აჭარბებს 5-ს და ყველა მათგანს გააჩნია 1029-ე ქვეთავის შესაბამისი საავარიო გასაქცევი და თავდასაღწევი ღიობები, რომლებთანაც მიდგომა შესაძლებელია სახანძრო მანქანის მეშვეობით, შენობის ყველა მიწის დონიდან ზემოთ განთავსებულ სართულს სჭირდება მხოლოდ ერთი გასასვლელი (ცხრილი 1021.2(1), რაც პროექტით გათვალისწინებულია შემოზღუდული შიგა გასასვლელის გზა-კიბის სახით.
- აღნიშნული გზა-კიბე ±0.00 ნიშნულზე მიემართება პირდაპირ შენობის გარეთ, რაც აკმაყოფილებს 1009.2 ქვეთავის მოთხოვნას.
- შიგა გასასვლელის გზა-კიბე გრძელდება სახურავის ზედაპირამდე. სახურავის ზედაპირზე მოხვედრა შესაძლებელია გასაძრომი კარის საშუალებით, რაც აკმაყოფილებს 1009.16 ქვეთავის მოთხოვნას.
- უკანა ეზოს მხარეს ფასადის დაპროექტებული ლითონის კიბე არ წარმოადგენს აუცილებელ გასასვლელ საშუალებას.
- შიგა გასასვლელის გზა-კიბე არის დაუკვამლიანებელი შემოზღუდული სივრცე და დანარჩენი სივრცეებისგან შემოზღუდულია 2 საათიანი ცეცხლმედეგობის შემომზღუდავებით. გზა-კიბე ნიავდება მექანიკურად (აღჭურვილია ჰაერის დაწნევის სისტემით). გზა-კიბის შემომზღუდავებში მდებარე ღიობები დაცულია 90 წუთიანი ცეცხლმედეგობის ხარისხის მქონე კარის ანაწყობებით, რაც აკმაყოფილებს 716.5 ცხრილის მოთხოვნებს.
- ***გაფრთხილება: გასასვლელთან მისადგომის გზა-კიბეების შემომზღუდავებში აკრძალულია ისეთი გაყვანილობები, რომლებიც არ არის აუცილებელი გასასვლელთან მისადგომის გზა-კიბეების შემომზღუდავისთვის.***
- ***შენიშვნა №1:*** *გზა-კიბეების შემომზღუდავში ჩაყენებული კარები 907.3 ქვეთავის შესაბამისად დაყენებული კვამლაღმომჩენების გააქტიურებისთანავე ან*

კვამლაღმომჩენის ან კარის ღიად დამჭერი მექანიზმისათვის ელექტრომომარაგების შეწყვეტისთანავე ავტომატურად უნდა იხურებოდეს. ავტომატურად დაკეტვადი კარების ავტომატურად დახურვას, კვამლაღმომჩენის გააქტიურების შემდეგ 10 წამზე მეტი არ უნდა დასჭირდეს.

შენიშვნა №2: *დენის გათიშვისას, სათადარიგო ელექტროსისტემამ ავტომატურად უნდა გაანათოს გზა-კენი და დენით მომარაგებას უნდა უზრუნველყოფდეს არანაკლებ 90 წუთის განმავლობაში და უნდა შედგებოდეს აკუმულატორების ან ავტონომიური გენერატორისაგან.*

- თითოეულ საცხოვრებელ სართულს გააჩნია გასასვლელთან მისადგომი დერეფანი, რომლებიც მოწყობილია 1018 ქვეთავის მოთხოვნათა დაცვით. დერეფნებში მოწყობილია საჰაერო შახტები, რომლებიც შესაბამის მოწყობილობებთან ერთად უზრუნველყოფენ მექანიკურ განიავებას.

  შენიშვნა : *დენის გათიშვისას, სათადარიგო ელექტროსისტემამ ავტომატურად უნდა გაანათოს დერეფნები და დენით მომარაგებას უნდა უზრუნველყოფდეს არანაკლებ 90 წუთის განმავლობაში და უნდა შედგებოდეს აკუმულატორების ან ავტონომიური გენერატორისაგან.*

  სათადარიგო ელ-მომარაგების მიზნით, მიწის ნაკვეთზე, შენობისგან დამოუკიდებლად გათვალისწინებულია გენერატორის განთავსება.

- გასასვლელები გადის პირდაპირ შენობის გარეთ. შენობიდან გამოსვლა ხდება მიწის დონეზე მოწყობილ ბაქანზე, რაც აკმაყოფილებს 1027.1 ქვეთავის მოთხოვნას.
- როგორც ზემოთ აღვნიშნეთ, შენობიდან საზოგადოებრივ სივრცეში მოხვედრა შესაძლებელია დაუბრკოლებლად, რაც აკმაყოფილებს 1027.5 ქვეთავიოს მოთხოვნას.
- გასასვლელთან მისადგომი სავალი მანძილის ზომები დაანგარიშებულია სწორად, გასასვლელისგან ყველაზე დაშორებული ფართობის გათვალისიწნებით და აკმაყოფილებს „წესების“ 1016.2 ქვეთავის მოთხოვნებს.

გასასვლელების, გასასვლელთან მისადგომების, გასავლელებისა და შენობიდან გამოსასვლელების ნორმები აკმაყოფილებს „წესების“ მოთხოვნებს.

5. გზა–კიბეებისა და სხვა გასასვლელი საშუალებების გამტარუნარიანობების შეფასება:

- შიგა გასასვლელის გზა-კიბის სიგანე არის 1.20 მ (სახელურებს შორის), რაც აკმაყოფილებს 1005.3.1 და 1009.4 ქვეთავების მოთხოვნებს. კიბეებზე სავალი ზედაპირის ღია მხარეს მოწყობილია მოაჯირები 1013 ქვეთავის შესაბამისად, ხოლო კედლის მხარეს სახელურები 1012 ქვეთავის მოთხოვნათა დაცვით. სწორად არის განსაზღვრული საფეხურების შუბლის სიმაღლე და თარაზული ზედაპირის სიღრმე, რაც აკმაყოფილებს 1009.7.2 ქვეთავის მოთხოვნებს. გზა-კიბეების ბაქნების ზომები შეესაბამება 1009.8 ქვეთავის მოთხოვნებს.
- ყველა კარის (რაც გასასვლელი საშუალების ნაწილია) სიგანე 90 გრადუსით გაღებულ მდგომარეობაში უზრუნველყოფს 82 სმ-ზე მეტ თავისუფალ სიგანეს. და აკმაყოფილებს 1008 ქვეთავის მოთხოვნებს.
- დერეფნები მოწყობილია 1018 ქვეთავის შესაბამისად და აკმაყოფილებს ყველა აუცილებელ მოთხოვნას. დერეფნების მინიმალური სიგანე (ყველაზე კრიტიკიულ ადგილში) არის 1.20 ზე მეტი, რაც აკმაყოფილებს 1005.3.2 ქვეთავისა და 1018.2 ცხრილის მიხედვით დასაშვებ მინიმუმს.

<u>გასასვლელი საშუალებების გამტარუნარიანობა აკმაყოფილებს „წესების“ მოთხოვნებს.</u>

6. მისაწვდომობის შეფასება:

- 1103.1 ქვეთავის თანახმად, დროებითი ან მუდმივი ადგილები, შენობები, ნაგებობები, საშუალებები, ელემენტები და სივრცეები, მისაწვდომი უნდა იყოს შეზღუდული შესაძლებლობების მქონე პირებისთვის. აღნიშნული მოთხოვნა საპროექტო დოკუმენტაციით დაცულია და საპროექტო შენობა მისაწვდომია.
- მისაწვდომი სვლაგეზი უზრუნველყოფილია საზოგადოებრივი სივრციდან შენობის მთავარ შესასვლელემდე და შენობის ყველა დაკავებულ დონეზე, თანახმად 1104 ქვეთავისა.

- თანახმად 1104.5 ქვეთავისა, მისაწვდომი სვლაგეზები უნდა ემთხვეოდეს საერთო გამოყენების მიმოსვლის ბილიკს ან მდებარეობდეს იმავე ფართობზე, რომელზეც საერთო გამოყენების მიმოსვლის ბილიკი. თუ მიმოსვლის ბილიკი შიგა სივრცეშია, მისაწვდომი სვლაგეზიც შიგა სივრცეში უნდა იყოს. თუ მისაწვდომი სვლაგეზი მხოლოდ ერთია, ის არ უნდა კვეთდეს სამზარეულოებს, სათავს ოთახებს, დასასვენებელ ოთახებს, საკუჭნაოებსა და მსგავს სივრცეებს. აღნიშნული მოთხოვნა საპროექტო დოკუმენტაციით დაცულია. მისაწვდომი სვლაგეზის პარამეტრები შეესაბამება „მისაწვდომობის ეროვნული სტანდარტები“-ს მოთხოვნებს. იხილეთ სტანდარტის შეფასება.
- საპროექტო შენობის მთავარი შესასვლელი მისაწვდომია, რაც შეესაბამება 1105.1 ქვეთავის მოთხოვნას.
- ავტოსადგომები უზრუნველყოფილია 1106.1 ცხრილის მოთხოვნათა დაცვით შესაბამისი რაოდენობის მისაწვდომი სივრცეების რაოდენობა დაცულია.
- თანახმად 1106.5 ქვეთავისა, ყოველი ექვსი მისაწვდომი ავტოსადგომი სივრციდან, სულ მცირე, ერთი ან მათგან რაღაც ნაწილი მიკროავტობუსებისთვის მისაწვდომი ავტოსადგომი სივრცე უნდა იყოს. მიკროავტობუსისათვის მისაწვდომი სივრცე განთავსებულია შენობის შიგნით. მიკროავტობუსისათვის განსაზღვრული პარამეტრები შეესაბამება „მისაწვდომობის ეროვნული სტანდარტები“-ს მოთხოვნებს. **იხილეთ სტანდარტთან შესაბამისობის შეფასება.**
- მისაწვდომი შესასვლელიდან მისაწვდომი ავტოსადგომი სივრცეები მდებარეობს უმოკლეს მისაწვდომ სვლაგეზზე, რაც შეესაბამება 1106.6 ქვეთავის მოთხოვნას.
- საპროექტო შენობაში განთავსებულია 6 საცხოვრებელი ერთეული. ყველა მათგანი წარ „**ბ**“ ტიპის ერთეულს, რაც შეესაბამება 1107.6.2.1.1 და 1107.6.2.1.2 ქვეთავების მოთხოვნებს. „**ბ**“ ტიპის ერთეულები დაგეგმარებულია „მისაწვდომობის ეროვნული სტანდარტები“-ს შესაბამისად. **იხილეთ სტანდარტთან შესაბამისობის შეფასება.**
- მისაწვდომ სვლაგეზზე მდებარე სამგზავრო ლიფტი მისაწვდომია შშმ პირთათვის და აკმაყოფილებს „მისაწვდომობის ეროვნული სტანდარტები“-ს მოთხოვნებს. იხილეთ სტანდარტის შეფასება.
- შენობაში მისაწვდომ სივრცეებს ემსახურება შესაბამისი რაოდენობის მისაწვდომი გასასვლელი საშუალება, რაც შეესაბამება 1007.1 ქვეთავის მოთხოვნას.
- თითოეული აუცილებელი მისაწვდომი გასასვლელი საშუალება უწყვეტად მიემართება საზოგადოებრივი გზისკენ და მოიცავს მისაწვდომ გზა-კიბეებს და მისაწვდომ სვლაგეზს, რაც შეესაბამება 1007.2 ქვეთავის მოთხოვნას.

- ორმხრივი კავშირის სისტემა მოწყობილია გზა-კიბის საზღვრებში თავშესაფრის ფართობთან, რაც აკმაყოფილებს 1007.8 და 1007.6.3 ქვეთავების მოთხოვნას. გასათვალისწინებელია, რომ ორმხრივი კავშირის სისტემები უნდა უზრუნველყოფდეს კავშირს ყველა საჭირო ადგილსა და ცენტრალურ საკონტროლო წერტილს შორის. იქ, სადაც ცენტრალურ საკონტროლო პუნქტში მუდმივად არ მორიგეობენ, ორმხრივი კავშირის სისტემას უნდა ჰქონდეს სინქრონული, ავტომატური ტელეფონის ციფრების დისკო, რომლითაც შესაძლებელია სამეთვალყურეო ადგილთან დაკავშირება ან 112-ზე დარეკვა. ორმხრივი კავშირის სისტემის გამოყენების წესები, ორმხრივი კავშირის სისტემის საშუალებით დახმარების მიღების მითითებები და ადგილის ამოსაცნობი წარწერა გამოკრულია ორმხრივი კავშირის სისტემის მომიჯნავედ გზა-კიბის საზღვრებში.
- თავშესაფრის ფართობთან გამავალ კართან მოწყობილია ნიშანი წარწერით „თავშესაფრის ფართობი“. ასეთი ნიშანი განათებულია. ყოველივე აღნიშნული შეესაბამება 1007.9 ქვეთავის მოთხოვნას.
- თავშესაფრის ფართობთან მოწყობილია ნიშანი, თავშესაფრის ფართობის გამოყენების წესების მითითებებით, რაც შეესაბამება 1007.11 ქვეთავს,
- მისაწვდომობის საერთაშორისო სიმბოლო განთავსებულია მისაწვდომ ტუალეტებთან, შესაბამისი ამობურცული სიმბოლოებითა და ბრაილის წარწერით, რაც შეესაბამება 1110.1 ქვეთავს.
- ***მისაწვდომობის გეგმები და შესაბამისი პირობითი აღნიშვნები ასახულია გრაფიკულად მისაწვდომობის პროექტში.***

შენობის ყველა ნაწილში უზრუნველყოფილია მისაწვდომობა და აკმაყოფილებს „წესების“ მოთხოვნებს.

7. გარე კედლებისადმი მოთხოვნების შეფასება:

- წარმოდგენილი პროექტის მიხედვით შენობის ყველა გარე კედელი არის ბეტონის ბლოკის ან გაძლიერებული ბეტონის რომლებსაც 721.1(1) და 721(2) ცხრილების თანახმად გააჩნია 2 საათზე მეტი ცეცხლმედეგობა.
- გარე კედლების ხანძარმედეგობის ხარისხი აკმაყოფილებს 602 ცხრილის მოთხოვნებს.

- გარე კედლებში მოწყობილი ღიობების ფართობი შეესაბამება 705.8 ცხრილის მოთხოვნებს.
- დაცულია, აგრეთვე, 705.8.5 ქვეთავის მოთხოვნები, მომიჯნავე სართულების ღიობების ერთმანეთისგან შვეულ დაშორებებთან მიმართებაში.
- გარე კედლებს არ გააჩნია პარაპეტი, ვინაიდან სახურავს გააჩნია 2 საათიანი ცეცხლმედეგობა. აღნიშნული დასაშვებია 705.11 ქვეთავის მე-3 გამონაკლისის თანახმად.
- პროექტს თან ახლავს საფასადე კედლის ფრაგმენტული ნახაზი. ზემოაღნიშნული ნახაზიდან ირკვევა, რომ კედლის მასალად გამოყენებულია სამშენებლო ბლოკის წყობა. წესების 1403.2-ე პუნქტის გამონაკლისის მიხედვით, ატმოსფერული ზემოქმედებისგან დაცვის მიზნით მოწყობილი დამცავი საფარი არ მოეთხოვება ბეტონით ან წყობით აგებულ კედლებს.
- გარე კედლები მოპირკეთდება აგურით არაწვადი კომპოზიტური საფასადე ფილებით.
- წარმოდგენილ ნახაზზე ასევე ასახულია გარე ფანჯრის და კედლის ანაწყობების გადაკვეთასთან გათვალისწინებული ჰიდროიზოლაცია, რომელიც მოწყობილია კედლის სტრუქტურაში ტენის შეღწევის საწინააღმდეგოდ. აღნიშნული აკმაყოფილებს 1405.4-ე პუნქტის მოთხოვნას, თუმცა მსგავსი გადაწყვეტა გამოყენებული უნდა იყოს ქვემოთმოყვანილ (იხ. შენიშვნა) ყველა ადგილას.

შენიშვნა: *გარე კარისა და ფანჯრის ანაწყობების, გაყვანილობების და გარე კედლის ანაწყობების (მათ შორის პარაპეტის) დასრულების ადგილების პერიმეტრებთან, გარე კედლისა და სახურავის გადაკვეთასთან, საკვამურებთან, ჰორტიკებთან (კართანებთან), ტერასებთან (ბანებთან), აივნებთან და მსგავს ნაშვერებთან შეერთების ადგილებში, ასევე, ჩაშენებულ წყალსადინარ ღარებში და მსგავს ადგილებში, საიდანაც წყალმა შეიძლება კედელში შეაღწიოს. ჰიდროიზოლაცია უნდა მოეწყოს გამოშვერილი კიდეების ორივე მხარეზე და ბოლოებთან კედლისზედა ბურულების, წოლანების ქვეშ და უწყვეტი გამოშვერილი გაფორმების თავზე.*

გარე კედლების ცეცხლმედეგობის ხარისხი, ასევე გარე კედლებში მოსაწყობი ღიობების ფართობი შესაბამისობაშია 602 და 705.8 ცხრილებთან და აკმაყოფილებს „წესების“ მოთხოვნებს.

8. სახურავის ანაწყობების შეფასება:

საპროექტო შენობის სახურავი არის კომბინირებული, ქანობიანი და ბრტყელი. ბრტყელი ნაწილის გადახურვის ფენილი შედგება რკინა-ბეტონის მონოლითური გადახურვის ფილაზე მოწყობილი ორთქლიზოლაციისაგან, მსუბუქი შემავსებლის (პემზისგან, რომლითაც მოწყობილია დახრები), ქვიშაცემენტის ხსნარით მოწყობილი მოჭიმვის, ორი ფენა ჰიდროიზოლაციის და მასზე მოწყობილი კენჭნარისაგან, რომელზეც მოწყობილია პლასტმასის ბადით არმირებული ქვიშაცემენტის ხსნარით მოჭიმვა, ჰიდროიზოლაცია და დამცავი ფენა, რაც 1507.10 ქვეთავის მიხედვით აკმაყოფილებს მრავალშრიან სახურავებთან დაკავშირებულ მოთხოვნას. ქანობიანი ნაწილი შედგება ცეცხლმედეგობაზე დამუშავებულ ხის კოჭებზე და ნივნივებზე მოწყობილ შინგლის გადახურვას.

- სახურავის ნაშვერების ზომა ხანძარსაწინააღმდეგო მანძილების გათვალისწინებით აკმაყოფილებს 705.2 ცხრილის მოთხოვნებს.
- საპროექტო შენობის სახურავი დაუკავებელია. სახურავზე მოხვედრა შესაძლებელია როგორც შემოზღუდული გზა-კიბის მეშვეობით, ასევე დამატებით მოწყობილი ლითონის კიბის საშუალებითაც, რაც აკმაყოფილებს 1009.16 ქვეთავის მოთხოვნას.
- სახურავზე მოწყობილია წყლის გამშვები ხვრელები და წყლის გადამყვანი მილები. წყლის გამშვები ხვრელის ზომა აკმაყოფილებს 1503.4.2-ე ქვეთავის მოთხოვნას.

- სახურავის, როგორც კონსტრუქციას ასევე მის არაძირითად ნაწილებს შენობის კონსტრუქციის ტიპის (**I-B**) გათვალისწინებით, 601 ცხრილის მიხედვით მოეთხოვება 1 საათიანი ცეცხლმედეგობის ხარისხი, თუმცა გადახურვა

წარმოადგენს გაძლიერებული ბეტონის სტრუქტურულ ნაწილს, რომლის ხანძარმედეგობა 2 საათზე მეტია. სახურავის ქანობიანი ნაწილი მოწყობილია გაძლიერებული ბეტონის ფილაზე.

- სახურავის ბურულის ხანძრის კლასიფიკაცია, კონსტრუქციული ანაწყობების მიხედვით, განეკუთვნება B კლასს და აკმაყოფილებს 1505.1ა ცხრილის მოთხოვნებს (B კლასის სახურავის ანაწყობებად ითვლება ის ანაწყობები, რომლებიც ტესტირების დროს უძლებს ზომიერი ცეცხლის ზემოქმედებას).

შენიშვნა: *ჰიდროიზოლაცია უნდა მოთავსდეს კედლისა და სახურავის გადაკვეთის ადგილებში, წყალსადინარ არხებთან, სახურავის ქანობის ან მიმართულების შეცვლის ადგილებში/ ლითონის ჰიდროიზოლაცია უნდა იყოს კოროზიამედეგი და, არანაკლებ, 0,5 მმ სისქისა.*

შენობების გარეთ მოთავსებული წყალარინი ღარები და მილები არაწვადი მასალით ან, სულ მცირე, 40 ზომის პლასტმასის მილებით უნდა აიგოს.

სახურავის ანაწყობები აკმაყოფილებს „წესების“ მოთხოვნებს.

9. ცეცხლმედეგობის ხარისხიანი მოთხოვნილი გამოიჯნავების შეფასება:

- შენობის ყველა იატაკის კონსტრუქციას გააჩნია 2 საათიანი ცეცხლმედეგობის ხარისხი (ცხრილი 601), შესაბამისად დაკავებულობების აუცილებელი თარაზული გამოიჯვნის მოთხოვნები, რაც 508.4 ცხრილში საათების მიხედვითაა დადგენილი დაცულია.
- საპროექტო შენობაში არსებული საცხოვრებელი ერთეულები (ბინები) ერთმანეთისგან 420.2 ქვეთავის შესაბამისად გამოიჯნული უნდა იყოს ცეცხლმედეგი ტიხრებით, რომლის ცეცხლმედეგობის ხარისხი არის 1 საათი, რაც პროექტში გათვალისწინებულია და აკმაყოფილებს 708.3 ქვეთავის მოთხოვნებს.
- პროექტის მიხედვით დერეფნები საცხოვრებელი ერთეულებისგან გამოიჯნულია 1 საათიანი ცეცხლმედეგობის ხარისხის მქონე ტიხრებით, რაც აკმაყოფილებს

1018.1 ცხრილის მოთხოვნებს, ხოლო კარის ანაწყობების ცეცხლმედეგობის ხარისხი არის 20 წუთი და შეესაბამება 716.5.3 ქვეთავის მოთხოვნებს. 1018.1 ქვეთავის №2 გამონაკლისის თანახმად: ცეცხლმედეგობის ხარისხი არ მოეთხოვება დერეფნებს, რომლებიც მდებარეობს **სც** ჯგუფის დაკავებულობის საცხოვრებელ ან საძინებელ ერთეულში.

- კიბის უჯრედები დანარჩენი სივრცეებისგან გამიჯნულია 2 საათიანი ცეცხლმედეგობის ხარისხის მქონე ზღუდეებით სადაც მოწყობილია 90 წთ-იანი ცეცხლმედეგობის თვითკეტებადი კარები, რაც აკმაყოფილებს 1009.3.1.2 ქვეთავის და 716.5 ცხრილის მოთხოვნებს;

  შენიშვნა: *<u>ცეცხლმედეგი კარის ანაწყობი 716.5.3.1 ქვეთავის მოთხოვნებს უნდა აკმაყოფილებდეს, რომლის მიხედვით კვამლისა და წევის მაკონტროლებელი კარის ანაწყობი UL 1784-ის შესაბამისად უნდა შემოწმდეს ძირში ხელოვნული საგმანავის განთავსების გარეშე.</u>*

- შენობებში არსებული შახტების (ლიფტის, საჰაერო და საკომუნიკაციო) შემომზღუდავების ცეცხლმედეგობის ხარისხი არის 2 საათიანი, რაც შეესაბამება 713.4. ქვეთავის მოთხოვნებს.

- ***შენიშვნა:*** *<u>716.5.2 ქვეთავის თანახმად, ლიფტის კარის ანაწყობები NFPA 252-ის ან UL 10B-ის შესაბამისად უნდა შემოწმდეს.</u>*

  შენიშვნა: *<u>საჰაერო შახტის ღიობები დაცული უნდა იყოს 717.5.3. ქვეთავის მიხედვით დაყენებული ცეცხლისა და კვამლის ფარსაკეტებით.</u>*

<u>ცეცხლმედეგობის ხარისხიანი მოთხოვნილი გამმიჯნავები განსაზღვრულია „წესების“ მიხედვით.</u>

10. ხანძრისაგან დაცვის სისტემების შეფასება:

- 903.2.8 ქვეთავის თანახმად, საშხეფი სისტემის ვალდებულებისაგან თავისუფალია **სც**-2 ჯგუფის მრავალბინიანი შენობა, რომლის დაკავებული იატაკი არ მდებარეობს სახანძრო მანქანის მისადგომი ყველაზე დაბალი დონიდან 37 მეტზე ზემოთ. შესაბამისად საპროექტო შენობა არაა აღჭურვილი ავტოსაშხეფი სისტემით.

- ღია ავტოსადგომის აღჭურვა ავტოსაშხეფი სისტემით საჭირო არ არის 903.2.11.3 ქვეთავის გამონაკლისის მიხედვით. ღია ავტოსადგომისადმი ბუნებრივი განიავების მიზნით მოთხოვნილი ღიობები აკმაყოფილებს 406.5.2 ქვეთავის მოთხოვნას.

- საპროექტო მრავალბინიან საცხოვრებელ სახლში გათვალისწინებულია სახანძრო მილდგარების სისტემის მოწყობა. მილდგარების სახელოს მისაერთებლები ისეა განლაგებული, რომ შენობის ყველა ნაწილი ექცევა 30 მ სიგრძის სახელოზე მიმაგრებული თავაკიდან 9.0 მ-ის საზღვრებში.

  შენიშვნა: *<u>სისტემის მოწყობა უნდა მოხდეს 905 ქვეთავის მოთხოვნათა დაცვით.</u>*

- შენობებში გათვალისწინებულია სახანძრო განგაშისა და ცეცხლაღმომჩენი სისტემები, კერძოდ:

- 907.2.9.1 ქვეთავის მიხედვით საჭირო სახანძრო განგაშის ხელით სამართავი სისტემა, რომელიც ააქტიურებს დამკავებელთა შეტყობინების სისტემას (სახანძრო სიგნალიზაცია), რომლის კოლოფები 907.4.2.1 ქვეთავის თანახმად განთავსებულია თითოეული სართულის გასასვლელიდან 1,5 მ-ის ფარგლებში ისე, რომ მათთან მისასვლელი მანძილი 60 მ-ს არ აღემატება.

- 907.2.11.2 ქვეთავის მიხედვით საჭირო კვამლზე მორეაგირე მაუწყებლის მოწყობილობები, რომლებიც განთავსებულია თითოეული საძინებელი ფართობის ჭერზე.

- 907.5.2.3.1 ქვეთავის მიხედვით მხედველობითი განგაშის მოწყობილობები განთავსებულია დერეფნებში.

შენიშვნა: *<u>სახანძრო განგაშის სისტემები უნდა მოეწყოს 907.2 ქვეთავის მოთხოვნათა დაცვით (102.3 ქვეთავის თანახმად, დასაშვებია მითითებული სტანდარტების შესაბამისი სხვა სტანდარტების გამოყენება).</u>*

- კერძო გარაჟში 906 ქვეთავის შესაბამისად, გათვალისწიონებულია ხელის ცეცხლმაქრების განთავსება.

შენიშვნა: *<u>ცეცხლმაქრები უნდა შეირჩეს და მოეწყოს 906 ქვეთავისა და NFPA 10-ის შესაბამისად.</u>*

- კვამლაღმომჩენები 907 ქვეთავის მიხედვით გათვალისწინებულია დერეფნებში, ლიფტის ფოიეში და ლიფტის სამანქანოში. კვამლის ავტომატურმა აღმომჩენმა უნდა გააქტიუროს სახანძრო განგაში და ჰაერის დაწნევის სისტემა, რაც შეესაბამება 909.21.6 ქვეთავის მოთხოვნას.
- ავტოსადგომის სივრცეში სივრცეში 906 ქვეთავის შესაბამისად, გათვალისწინებულია ხელის ცეცხლმაქრების განთავსება.
- ***შენიშვნა:*** *ცეცხლმაქრები უნდა შეირჩეს და მოეწყოს 906 ქვეთავისა და NFPA 10-ის შესაბამისად.*
- საპროექტო მიწის ნაკვეთზე გათვალისწინებულია სახანძრო-სამაშველო სამსახურის მიერ გამოსაყენებელი ერთი მისაერთებლის მოწყობა, რაც მოთხოვნილია „წესების“ 912 ქვეთავით.

  შენიშვნა: *სახანძრო მისაერთებლები უნდა განთავსდეს NFPA -ის სტანდარტების შესაბამისად (რომლების ეხება სისტემების დაგეგმარებას) და უნდა აკმაყოფილებდეს 912.2-912.5 ქვეთავების მოთხოვნებს.*

ხანძრისგან დაცვის სისტემები სწორად არის განსაზღვრული „წესების“ მიხედვით.

11. წყალსადენი სისტემის ფიქსირებული მოწყობილობების შეფასება:

- წყალსადენის სისტემის აუცილებელი ფიქსირებული მოწყობილობების რაოდენობა შეესაბამება 1602.1 ცხრილის მოთხოვნებს. კერძოდ:
- კერძო ავტოსადგომი გარაჟისთვის (დს) წყალსადენი სისტემების აუცილებელი ფიქსირებული მოწყობილობების არსებობა, 1602.1 ცხრილის მიხედვით, საჭირო არ არის და არც პროექტით არის გათვალისწინებული.
- საცხოვრებელი ერთეულები (ბინები) და საოფისე სივრცე უზრუნველყოფილია წყალსადენი სისტემების ყველა აუცილებელი ფიქსირებული მოწყობილობით.

  წყალსადენი სისტემის ფიქსირებული მოწყობილობების აუცილებლობა განსაზღვრულია „წესების“ მიხედვით.

12. ლიფტების შეფასება:

- შენობაში არის 1 ლიფტი.
- როგორც ზემოთ აღვნიშნეთ, ლიფტის კაბინა გაბარიტების მიხედვით არის მისაწვდომი და აკმაყოფილებს 1109.7 ქვეთავის მოთხოვნებს.
- ლიფტის კაბინის გაბარიტები იძლევა იმის საშუალებას, რომ მასში 60 სმ X 2.15 მ ზომის, არანაკლებ 13 სმ რადიუსის კუთხეებიანი საკაცე განთავსდეს, რაც აკმაყოფილებს 1702.4 ქვეთავის მოთხოვნას.
- ლიფტის შახტის ბოლოში 1704.1, 1704.2 და 1704.3 ქვეთავების შესაბამისად. მოწყობილია საჰაერო ნახვრეტი, რომლის საშუალებითაც ხანძრისას კვამლი და ცხელი აირები გარეთ გაიწოვება.

შენიშვნა №1: *ლიფტები უნდა მოეწყოს მე-17 თავის მოთხოვნათა დაცვით.*

ლიფტებითან დაკავშირებული მოთხოვნები განსაზღვრულია „წესების“ მიხედვით.

13. ავტომობილებთან დაკავშირებული მოთხოვნების შეფასება:

- პროექტით გათვალისწინებულია კერძო ავტომობილების სადგომი, რომელიც აკმაყოფილებს 406.3 ქვეთავის მოთხოპვნებს. ავტოსადგომს გააჩნია გამჭოლად განიავებადი ღიობები და ლითონის ჭედური ჭიშკარი. ავტოსადგომი მიწის დონის ქვედა სართულზე და ასევე გარე ავტოსადგომი.
- ავტომობილებისთვის განკუთვნილი ადგილების ზომები სიგანეში არის 2.5 მ, ხოლო სგრძეში - 5,5 მ, რაც აკმაყოფილებს 406.9.3.1 და 406.9.3.2 ქვეთავის მოთხოვნებს;
- დაკმაყოფილებულია, აგრეთვე გასავლელების მიმართ მოთხოვნები ავტოსადგომის ზომებისა და განლაგების გათვალისწინებით, რაც შეესაბამება 406.9.4.3.1 ცხრილის მოთხოვნებს;

- ავტოსადგომში გათვალისწინებულია შშმ პირთათვის განკუთვნილი 1 სადგომი, რომელიც განკუთვნილია მიკროავტობუსისთვისაც, რაც აკმაყოფილებს 1106.1 ცხრილის მოთხოვნებს.

ავტოსადგომებისადმი დაკავშირებული მოთხოვნები სწორად არის განსაზღვრული „წესების“ მიხედვით.

14. შიგა გარემოსადმი მოთხოვნების შეფასება

- ყველა გამოყენებული სივრცე ნიავდება ბუნებრივად ან/და მექანიკურად, თანახმად 1203.4-ე პუნქტისა.
- ბუნებრივად ნიავდება: საცხოვრებელი ბინები, კერძო ავტოსადგომი გარაჟი.
- მექანიკურად ნიავდება: დერეფნები, ტუალეტები, სააბაზანოები, გზა-კიბე.
- წარმოდგენილი პროექტის გეგმების მიხედვით, საცხოვრებელი სივრცეების არცერთი ზომა არ არის 2.2 მ-ზე ნაკლები, რაც შესაბამისობაშია 1208.1 ქვეთავის მოთხოვნასთან.
- წარმოდგენილი ჭრილების მიხედვით, საცხოვრებელი სივრცეებისა და დერეფნების ჭერის სიმაღლე არ არის 2.3 მ-ზე ნაკლები, რაც შეესაბამება 1208.2 პუნქტის მოთხოვნას.

- *შიგა გარემოსადმი დაკავშირებული მოთხოვნები სწორად არის განსაზღვრული „წესების“ მიხედვით.*

დ ა ს კ ვ ნ ა:

ქ. თბილისში, კერესელიძის ქ.№17-ში (ს/კ: **01.05.02.040.013**) დაპროექტებული მრავალბინიანი საცხოვრებელი სახლის არქიტექტურული პროექტი შესაბამისობასია „ტექნიკური რეგლამენტის – შენობა-ნაგებობის უსაფრთხოების წესების დამტკიცების თაობაზე“ საქართველოს მთავრობის 2016 წლის 28 იანვრის №41 დადგენილების მოთხოვნებთან საექსპერტო დასკვნის საფუძველზე პროექტს ეძლევა დადებითი შეფასება განსახორციელებლად.

ექსპერტი:  მიხეილ ბუჯიაშვილი

<u>გაფრთხილება!</u>

1. კონსტრუქციული, საინჟინრო და სახანძრო უსაფრთხოების სისტემების პროექტები უნდა დამუშავდეს „შენობა-ნაგებობის უსაფრთხოების წესები“-ს მოთხოვნების დაცვით.
2. სახანძრო სახელოების შემაერთებელი თავაკები (რომლებიც გამოყენებული იქნება სახანძრო მილდგარების სისტემის მისაერთებლებთან) და სახანძრო-სამაშველო სამსახურის მიერ გამოსაყენებელი მისაერთებელი შეთანხმდეს სახანძრო-სამაშველო დანაყოფთან.
3. სათადარიგო/საავარიო ელექტრომომარაგებით უზრუნველყოფილი უნდა იყოს:

- განიავების და ცეცხლის ავტომატური აღმომჩენი სისტემები;
- ლიფტი და ლიფტის კაბინის განათება;

- გასასვლელების ნიშნების და გასასვლელი საშუალებების განათება მე-10 თავის მოთხოვნათა შესაბამისად;
- არცერთ პირს არ შეუძლია აიღოს ან შეცვალოს ხანძრისგან დამცავი წესების შესაბამისად გათვალისწინებული და მოწყობილი რომელიმე სისტემა, მშენებლობის ნებართვის გამცემი/ზედამხედველი ორგანოს თანხმობის გარეშე.
- უკანონოდ ჩაითვლება შენობის რომელიმე ნაწილის გამოსაყენებლად ვარგისად აღიარება, თუ ხანძარსაწინააღმდეგო დაცვის სისტემები წინასწარ შემოწმებული და აღიარებული არ არის.

გამოყენებული (კანონმდებლობა, რეგლამენტები, წესები, სტანდარტები.....)

„ტექნიკური რეგლამენტის „შენობა-ნაგებობის უსაფრთხოების წესების“ დამტკიცების თაობაზე“ საქართველოს მთავრობის 2016 წლის 28 იანვრის №41 დადგენილება.

01.07.2021 წ.

მიხეილ ბუჯიაშვილი

პროფესია: არქიტექტორი

დაბადების თარიღი: 27.10.1973

საკონტაქტო ინფორმაცია: მობ: 599174213 ელ-ფოსტა: mishabujiashvili@gmail.com

---

განათლება:

ქ. თბილისის სახელმწიფო ტექნიკური უნივერსიტეტი 1990-1996 წ.
არქიტექტურის ფაკულტეტი

სამუშაო სტაჟი:

- არქიტეტურის დეპარტამენტი (წამყვანი სპეციალისტი) 1997-1999 წ.
- ქ.თბილისის არქიტექტურისა და პერსპექტიული განვითარების სამსახური
- (წამყვანი სპეციალისტი)
- WIEDLEPLAN CONSULTING GMBH (არქიტექტორი) 2001-2002 წ.
- ქ.თბილისის მერიის გენერალური გეგმისა და პერსპექტიული განვითარების საქალაქო სამსახური (მთავარი სპეციალისტი) 2002-2004 წ.
- ქ.თბილისის მერიის ქალაქგეგმარებისა და სივრცითი მოწყობის საქალაქო სამსახური
- (მთავარი სპეციალისტი) 2004-2005 წ.
- შ.პ.ს „აკო“ (არქიტექტორი) 2005-2007 წ.
- შ.პ.ს „დილემა“ (არქიტექტორი) 2007-2010 წ.
- შ.პ.ს. „ბაზისი–XXI“ (არქიტექტორი) 2011-2012 წ.
- შ.პ.ს „პარალელი“ (არქიტექტორი) 2012-2013 წ.
- სსიპ თბილისის მერიის არქიტექტურის საქალაქო სამსახური
- (III და IV კლასის შენობა-ნაგებობათა სანებართვო განყოფილების უფროსი) 2013-2017 წ.
- შ.პ.ს. „ქალაქპროექტი“ (შენობა-ნაგებობათა უსაფრთხოების ექსპერტი) 2017 - დღემდე

სემინარები და კურსები:

- ურბანული დაგეგმარების კურსები; კაირო, ეგვიპტე, 2005 წ.
- ურბანული დაგეგმარებისა და მენეჯმენტის კურსები; კუალა-ლუმპური, მალაიზია 2006 წ.

- RIBA-ს წარმომადგენლის, ალან ჯონსის მიერ ორგანიზებული კურსები; თბილისი, 2010 წ.

- შენობა-ნაგებობათა საერთაშორისო კოდების (ICC) ტრეინინგის კურსები. ქ. რიჩმონდი აშშ. 2018 წ.

- შენობა-ნაგებობათა საერთაშორისო კოდების (ICC) ტრეინინგის კურსები. ქ. ლას ვეგასი აშშ. 2019 წ.

კონკურსები:
- „მცირე ქალაქის განვითარება“ ქალაქგეგმარებითი კონკურსი სერჟი პონტუაზი; საფრანგეთი, 1997 წ (სპეციალური პრემია);
- შ.პ.ს. „არტე“-სა და ქ. თბილისის მერიის მიერ გამოცხადებული კონკურსი თემაზე „ინდივიდუალური საცხოვრებელი სახლი“ 1997 წ. (მეორე პრემია);
- ქ. თბილისის ურბანული განვითარების კონცეფციის კონკურსში გამარჯვებული პროექტის მონაწილე (2002 წ.);
- ქ. თბილისის ურბანული დაგეგმარების სამსახურის მიერ გამოცხადებული კონკურსი: ქ. თბილისში, გმირთა მოედნიდან თამარაშვილის ქუჩამდე მდ. ვერეს ხეობის ტერიტორიული მოწესრიგებისა და რეკრეაციული ზონის მოწყობის საკონკურსო პროექტის კონცეფციის კონკურსში გამარჯვებული პროექტის ავტორი, 2006 წ.

სამუშაო გამოცდილება:

ქ. თბილისის ცენტრალური ნაწილის უფლებრივი ზონირების დამოუკიდებელი სავალდებულო რუკა, ვერა-ვაკის უბნების ჩათვლით. ქ.თბილისის და ქ. ზაარბრიუკენის მერიების ერთობლივი პროექტის „მიწის მენეჯმენტი“-ს ფარგლებში, მიმდინარე, G.T.Z. –ის დაფინანსებით.

- მრავალბინიანი საცხოვრებელი სახლი ქეთვან წამებულის გამზირზე, ნიკოლაძის ქუჩაზე, შატბერაშვილის ქუცაზე, ინგოროყვას ქუჩაზე, საოფისე შენობები ყაზბეგის 34, გოთუას ქუჩაზე, ელიავას ქუჩაზე, ქურხულის ქუჩაზე. მრავალფუნქციური შენობა თ. ერისთავის ქუჩაზე. სასტუმრო ქობულეთში, საჯარო რეესტრის ეროვნული სააგენტო გორში და სხვ.

უცხო ენების ცოდნა: ინგლისური, რუსული.

კომპიუტერული პროგრამები: ***AutoCAD; ArchiCAD; ArcGis; 3D Max; Photoshop MS Office***

სარეგისტრაციო № 4447

საქართველო

დიპლომი უა № 003323

მიეცა მიხეილ დიმიტრის ძე ჭუჭიაშვილს

მასზე, რომ ის 1990 წელს შევიდა საქართველოს ტექნიკურ უნივერსიტეტში

და 1996 წელს დაამთავრა აღნიშნული უნივერსიტეტის სრული კურსი არქიტექტურის სპეციალობით.

სახელმწიფო საგამოცდო კომისიის 1996 წლის „15" ივლისის გადაწყვეტილებით მ. დ. ჭუჭიაშვილს მიენიჭა არქიტექტორის კვალიფიკაცია.

ბ. ა.

სახელმწიფო საგამოცდო კომისიის თავმჯდომარე

რექტორი

მდივანი

ქალაქი თბილისი „23" 09 1996 წ.

МПФ Гознака. 1996.

სერტიფიკატი

№ 2017-221

გადაეცემა

მიხეილ ბუჯიაშვილს

მასზედ, რომ მან წარმატებით გაიარა შენობა-ნაგებობის უსაფრთხოების წესების კურსი



„შენობა ნაგებობების ინსტიტუტი - საქართველო“

ვაჟა კუხიანიძე, კურსის ხელმძღვანელი

INTERNATIONAL CODE COUNCIL

recognizes participation in

2018 IBC Essentials: Building Planning

at

ABM in Richmond, Virginia

on

29 October, 2018

0.3 CEU

Mikheil Bujiashvili

Student Name (Please Print Name Clearly)

Tracy L Lendi, PhD., MBA
Vice President, Training and Education

John Gibson

Instructor

ICC INTERNATIONAL CODE COUNCIL®

LEARNING center

ICC PREFERRED EDUCATION PROVIDER 1010-17990

AIA: IC9449

HSW: yes

INTERNATIONAL CODE COUNCIL

recognizes participation in

2018 IBC Essentials: Means of Egress & Fire Protection

at

ABM in Richmond, Virginia

on

29 October, 2018

0.3 CEU

Mikheil Bujiashvili

Student Name (Please Print Name Clearly)

Tracy L Lendi, PhD., MBA
Vice President, Training and Education

John Gibson

Instructor

ICC INTERNATIONAL CODE COUNCIL® LEARNING center

ICC PREFERRED EDUCATION PROVIDER 1010-17999

AIA: IC9419

HSW: yes

INTERNATIONAL CODE COUNCIL

recognizes participation in

Mixed Occupancies

at 2019 ABM Las Vegas

on 21 October, 2019

0.15 CEU

Mikheil Bujiashvili

Please Print Name

Tracy L. Lendi, Ph.D., MBA
Vice President, Training and Education

Jay Woodward

Instructor

ICC LEARNING center

1010-21800

IC9693

HSW yes

This certificate is the property of ICC and must be returned to ICC in the event of suspension or revocation of the certificate.

INTERNATIONAL CODE COUNCIL

recognizes participation in

Use of Fire and Smoke Separations

at 2019 ABM Las Vegas

on 21 October, 2019

0.15 CEU

Mikheil Bujiashvili

Please Print Name

Tracy L. Lendi, Ph.D., MBA
Vice President, Training and Education

John Gibson

Instructor

ICC LEARNING center

ICC PREFERRED EDUCATION PROVIDER 1010-21794

AUTHORIZED IACET PROVIDER

IC9687

HSW

This certificate is the property of ICC and must be returned to ICC in the event of suspension or revocation of the certificate.

INTERNATIONAL CODE COUNCIL

recognizes participation in

Accessible Means of Egress

at 2019 ABM Las Vegas

on 22 October, 2019

0.3 CEU

Mikheil Bujiashvili

Please Print Name

Tracy L. Lendi, Ph.D., MBA
Vice President, Training and Education

Jay Woodward

Instructor

ICC LEARNING center

ICC PREFERRED EDUCATION PROVIDER 1010-21809

AUTHORIZED IACET PROVIDER

IC9734

HSW yes

This certificate is the property of ICC and must be returned to ICC in the event of suspension or revocation of the certificate.

INTERNATIONAL CODE COUNCIL

recognizes participation in

Exterior Wall and Opening Protection

at 2019 ABM Las Vegas

on 22 October, 2019

0.3 CEU

Mikheil Bujiashvili

Please Print Name

Tracy L. Lendi, Ph.D., MBA
Vice President, Training and Education

Jay Woodward

Instructor

ICC LEARNING center

1010-21821

IC9786

HSW yes

This certificate is the property of ICC and must be returned to ICC in the event of suspension or revocation of the certificate.

საექსპერტო შეფასება

ქ. თბილისში, კერესელიძის ქ.№17-ში (ს/კ: 01.05.02.040.013) დაპროექტებული მრავალბინიანი საცხოვრებელი სახლის არქიტექტურული პროექტის საქართველოს მთავრობის 2020 წლის 4 დეკემბრის №732 დადგენილებით დამტკიცებულ ტექნიკურ რეგლამენტთან -„მისაწვდომობის ეროვნული სტანდარტები“- შესაბამისობის დადგენის მიზნით

ექსპერტი:  მიხეილ ბუჯიაშვილი

თ ბ ი ლ ი ს ი

2 0 2 1

საექსპერტო შეფასება მოიცავს შემდეგ ნაწილებს:

- მისაწვდომი სვლაგეზები (მისაწვდომი სვლაგეზები, კარი, ლიფტი)
- ადგილისა და შენობის ზოგადი ელემენტები (მისაწვდომი ავტოსადგომი სივრცეები, მისაწვდომი გზა-კიბეები)
- წყალსადენის ელემენტები და მოწყობილობები (ტუალეტის ოთახები, უნიტაზები, ხელსაბანები და ა.შ)
- საკომუნიკაციო ელემენტები და ფუნქციები (ნიშნები)
- ჩაშენებული ავეჯი და მოწყობილობები (სავაჭრო მომსახურებისათვის განკუთვნილი დახლები)
- მისაწვდომი საცხოვრებელი ერთეულები:

მისაწვდომი სვლაგეზების შეფასება:

საპროექტო მიწის ნაკვეთსა და საპროექტო შენობაში მისაწვდომი სვლაგეზები შეესაბამება ტექნიკური რეგლამენტი - „მისაწვდომობის ეროვნული სტანდარტები“-ს მე-4 თავის დებულებებს. მისაწვდომი სვლაგეზი მოიცავს არაუმეტეს 1:20 დახრილ სავალ ზედაპირებს, კარებს და ლიფტს, რაც შეესაბამება 402.2 ქვეთავის მოთხოვნებს.

1. **მისაწვდომი სვლაგეზის სავალი ზედაპირები შეესაბამება 403-ე ქვეთავის მოთხოვნებს, კერძოდ:**

- იატაკის ზედაპირები არის მდგრადი, მყარი და არასრიალა, რაც შეესაბამება 302 ქვეთავის მოთხოვნას.

- საზოგადოებრივი სივრციდან საპროექტო მიწის ნაკვეთის გავლით მოწყობილი სავალი ზედაპირის დახრილი სვლა არ არის 1:20-ზე მეტად დახრილი, ხოლო სავალი ზედაპირის განივი დახრა არ აღემატება 1:48-ს, თანახმად 403.3 ქვეთავისა.

- იატაკის ზედაპირებზე დონე არ იცვლება, შესაბამისად დაკმაყოფილებულია 303-ე ქვეთავის მოთხოვნა.

- მისაწვდომი სვლაგეზის მინიმალური თავისუფალი სიგანე შენობაში უტოლდება 900 მმ-ს, ხოლო შენობის გარეთ - 1200 მმ-ს, რაც შეესაბამება 403.5.1 ქვეთავის მოთხოვნას.

- სადაც მისაწვდომი სვლაგეზი აკეთებს 90 გრადუსიან ბრუნს, თავისუფალი სიგანე მოსატრიალებელთან მიახლოებისას და მოსატრიალებლიდან მოშორებისას აკმაყოფილებს 403.5.3.1 ქვეთავით განსაზღვრულ ყველა კრიტერიუმს.

- საპროექტო შენობაში მისაწვდომი სვლაგეზები მოიცავს გვერდასავლელ სივრცეებს, რაც შეესაბამება 403.5.4.1 ქვეთავის მოთხოვნას.

2. **კარები, რომლებიც მისაწვდომი სვლაგეზის ნაწილია შეესაბამება 404-ე ქვეთავის მოთხოვნებს, კერძოდ:**

- მისაწვდომ სვლაგეზზე არსებული ყველა გზა-კარის თავისუფალი სიგანე არ არის 820 მმ-ზე ნაკლები, რაც შეესაბამება 404.2.2 ქვეთავის მოთხოვნას.

- მისაწვდომ სვლაგეზზე არსებულ ყველა კართან და გზა-კართან უზრუნველყოფილია მანევრირებისათვის თავისუფალი სივრცე 404.2.3.2 ცხრილის შესაბამისად. მანევრირებისთვის აუცილებელ თავისუფალ სივრცეში, იატაკის ზედაპირი შეესაბამება 302-ე ქვეთავს და მათი ზედაპირი არ არის 1:48-ზე მეტად დახრილი. ყოველივე აღნიშნული შეესაბამება 404.2.3 და 404.2.3.1 ქვეთავების მოთხოვნებს.
- შენობაში გათვალისწინებული ყველა გზა-კარები ზღურბლის გარეშეა.
- მწკრივში მდებარე ორ ანჯამიან კარს შორის სივრცე უზრუნველყოფს მოსატრიალებელ სივრცეს. დაცულია მათ შორის დადგენილი მინიმალური სიგანე 1.70 მეტრი. ყოველივე აღნიშნული შეესაბამება 404.2.5 ქვეთავის მოთხოვნას.
- კარის კავეულის სიმაღლე მდებარეობს 1100 მმ სიმაღლეზე, რაც შეესაბამება 404.2.6.1 ქვეთავის მოთხოვნას.
- იატაკიდან 250 მმ-ის საზღვრებში, შვეულად გაზომვისას, კარების ზედაპირები გლუვია მიწოლის მხარეს და ასეთი გლუვი ზედაპირები კარის მთელ სიგანეზე გრძელდება. კარის კავეული და ნებისმიერი სხვა შემაფერხებელი ან

გამოშვერილი ნაწილი, არ არის მოწყობილი იატაკიდან 250 მმ-ის საზღვრებში. ყოველივე აღნიშნული აკმაყოფილებს 404.2.9 ქვეთავის მოთხოვნებს.

3. შენობაში მოწყობილია 408 ქვეთავის შესაბამისი შეზღუდული გამოყენების ლიფტი. ასეთი ლიფტის მოწყობის შესაძლებლობა ძირითადად დასაშვებია ისეთ ადგილებში, სადაც სტანდარტული ლიფტების მოწყობა როგორც ზოგადად და ასევე ეკონომიკური ფაქტორების გათვალისწინებით არაპრაქტიკულია. ვინაიდან საპროექტო ობიექტის ფუნქცია განსაზღვრულია როგორც მრავალბინიანი საცხოვრებელი სახლი და აღნიშნული ფუნქციიდან გამომდინარე ობიექტზე ვრცელდება არაერთი საგამონაკლისო დაშვება, შესაძლებლად მიგვაჩნია ლიფტი პასუხობდეს არა სტანდარტული, არამედ 408 ქვეთავით განსაზღვრული, შეზღუდული გამოყენების პირობებს. ლიფტი, რომელიც მისაწვდომი სვლაგეზის ნაწილია უნდა შეესაბამებოდეს „მისაწვდომობის ეროვნული სტანდარტები“-ს მოთხოვნებს და ASME A17.1/CSA B44 სტანდარტს. იმის გათვალისწინებით, რომ ამ ეტაპისათვის შერჩეული არ არის ლიფტის ზუსტი სახეობა და არ არის დადგენილი ლიფტის ზუსტი სპეციფიკაციები, წარმოდგენილი დასკვნის საფუძველზე შეფასდა 408 ქვეთავის ძირითადი მოთხოვნებთან შესაბამისობის საკითხი (408 ქვეთავის მოთხოვნები სრულად უნდა იქნას გათვალისწინებული ლიფტის სახეობის და მწარმოებელი კომპანიის შერჩევისას, აღნიშნული კომპანიის მიერ ლიფტის სპეციფიკაციის და პარამეტრების დაზუსტებისას და ლიფტის დამონტაჟებამდე, პროექტში ასახული შენიშვნების შესაბამისად):

- კაბინის კარი მდებარეობს კაბინის ვიწრო ბოლოსთან და მისი სუფთა სიგანე განსაზღვრულია 1000 მმ-ით, რაც შესაბამისობაში 408.3.3.1 ქვეთავთან.
- ლიფტის კაბინის იატაკის თავისუფალი ფართობის სიგანე 1200 მმ-ია, ხოლო თავისუფალი ფართობი 2,3 კვ.მ.-ის ტოლია, რაც შეესაბამება 408.4.1 ქვეთავის მოთხოვნას.

ადგილისა და შენობის ზოგადი ელემენტების შეფასება:

1. საპროექტო მიწის ნაკვეთზე მისაწვდომი ავტოსადგომი სივრცეების რაოდენობა და ტიპი დარეგულირებულია საქართველოს მთავრობის 28.01.2016 წლის №41-ე დადგენილების საფუძველზე. ასეთი მისაწვდომი ავტოსადგომებისადმი მოთხოვნები კი შეესაბამება ტექნიკური რეგლამენტი - „მისაწვდომობის ეროვნული სტანდარტები“-ს მე-5 თავის დებულებებს, კერძოდ:

- მისაწვდომი მიკროავტობუსის - 3500 მმ-ს, რაც პასუხობს 502.2 ქვეთავის მოთხოვნას.

- მსუბუქი ავტომობილის და მიკროავტობუსის გასაჩერებელი სივრცე დახაზულია, თანახმად 502.3 ქვეთავისა.

- მიკროავტობუსის გასაჩერებელ სივრცეს ესაზღვრება მისაწვდომი გასავლელი. მისაწვდომი გასავლელი ესაზღვრება მისაწვდომ სვლაგეზს. მისაწვდომი გასავლელი არ ფარავს საავტომობილო გზას. მისაწვდომი ავტოსადგომების გასაჩერებელი სივრცის მისაწვდომი გასავლელის სიგანე უტოლდება 1500 მმ-ს, ხოლო მათი სიგრძე გრძელდება იმ ავტოსადგომი სივრცის მთელ სიგრძეზე, რომელსაც ის ემსახურება. მისაწვდომი გასავლელები აღნიშნულია გრაფიკულად, გასავლელებში პარკინგის თავიდან ასაცილებლად. ყოველივე აღნიშნული აკმაყოფილებს 502.4 – 502.4.4 ქვეთავის მოთხოვნებს.

- ავტოსადგომი სივრცეები და მისაწვდომი გასავლელები შეესაბამება 302 ქვეთავს და მათი ზედაპირებები არ არის 1:48-ზე მეტად დახრილი. მისაწვდომი გასავლელები იმ ავტოსადგომი სივრცის დონეზე მდებარეობდეს, რომლისთვისაც ის განკუთვნილია, რაც შეესაბამება 502.5 ქვეთავის მოთხოვნას.

- მისაწვდომი მიკროავტობუსის ავტოსადგომ სივრცეებს ემსახურება ნიშანი, რომელიც შეიცავს 703.6.3.1 ქვეთავის შესაბამის მისაწვდომობის საერთაშორისო სიმბოლოს და მიკროავტობუსის ავტოსადგომისათვის ასეთი ნიშანი დამატებით შეიცავს წარწერას - „მისაწვდომია მიკროავტობუსებისთვის“/“VAN ACCESSIBLE”. ასეთი ნიშნების ქვედაპირი მდებარეობს ავტოსადგომი სივრცეებს იატაკიდან არაუმცირეს, 1500 მმ სიმაღლეზე. ყოველივე აღნიშნული შეესაბამება 502.7 ქვეთავის მოთხოვნას.

- მისაწვდომი ავტოსადგომისათვის განკუთვნილი გასაჩერებელი სივრცეები და ამ სივრცეების მომსახურე მისაწვდომი გასასვლელები არ ხერგავს მომიჯნავე მისაწვდომი სვლაგეზებისათვის განკუთვნილ აუცილებელ თავისუფალ სიგანეს, რაც აკმაყოფილებს 502.8 ქვეთავის მოთხოვნას.

2. **საპროექტო შენობაში მისაწვდომი კიბის ვალდებულების საკითხი დარეგულირებულია საქართველოს მთავრობის 28.01.2016 წლის №41-ე დადგენილების საფუძველზე. ასეთი მისაწვდომი კიბისადმი მოთხოვნები ასევე შეესაბამება ტექნიკური რეგლამენტი - „მისაწვდომობის ეროვნული სტანდარტები“-ს მე-5 თავის დებულებებს, კერძოდ:**

- კიბის მარშის ყველა საფეხურს აქვს თანაბარი სიმაღლის ამაღლებები და თანაბარი სიღრმის საბიჯელები. კიბის ამაღლების სიმაღლე უტოლდება 160 მმ და საბიჯელების სიღრმე განსაზღვრულია 280 მმ-ის სახით, რაც შეესაბამება 504.2 ქვეთავს.

- კიბის მარშის საზღვრებში არ არის მოწყობილი ღია შუბლები, რაც შეესაბამება 504.3 ქვეთავს.

- საფეხურის საბიჯელები შეესაბამება 302-ე ქვეთავს და დაქანება არ არის 1:48-ზე მეტი.

- კიბის ყოველი საფეხურის და საბიჯელის 40 მმ სავალ ნაწილს, რომელიც იზომება საფეხურის ნაშვერიდან თარაზულად, აქვს ერთგვაროვანი ფერის მქონე ზედაპირი, რომელიც საფეხურის დანარჩენი ნაწილისგან მკვეთრად განსხვავებულია (მუქი ღია ფონზე). ხილვადი კონტრასტი გრძელდება ყოველი საფეხურის ერთი კიდიდან საფეხურის მეორე კიდემდე.

- კიბის საზღვრებში მოწყობილია 505 ქვეთავის შესაბამისი სახელურები. კედლის მხარეს სახელურები მოწყობილია კედლის სიბრტყეში და მათ ზევით შენარჩუნებულია მინიმუმ 300 მმ თავისუფალი სივრცე.

- ამოწეული სიმბოლოებითა და ბრაილის ასოებით შექმნილი, ნიშანი, წარწერით - „გასასვლელი/EXIT“ გასასვლელის გზა-კიბეში შესასვლელ ყველა კართან არის განთავსებული და ასეთივე ნიშანი განთავსებულია კიბის უჯრედიდან გარეთ გამავალ კართან. აღნიშნული ნიშანი შეესაბამება 703.3 და 703.4 ქვეთავების მოთხოვნებს.

- სართულის ამოსაცნობად, შიგა გასასვლელის გზაკიბის საზღვრებში, თითოეული სართულის ბაქანთან, დერეფანში გამავალი კარის მომიჯნავედ განთავსებულია 703.3 და 703.4 ქვეთავების შესაბამისი ნიშნები. სართულის აღმნიშვნელი ნიშანი ამობურცულია და იგი გამეორებულია ბრაილში, თანახმად 703.3.1 ქვეთავისა. ბრაილის ტექსტი შეესაბამება 703.4 ქვეთავს. ასევე აღსანიშნავია, რომ ამობურცული სიმბოლოების და ბრაილის შემცველი ნიშანი განთავსებულია კარის გასწვრივ საკეტიან მხარეს. ამობურცული სიმბოლოების და ბრაილის შემცველი ნიშნები ისეა განთავსებული, რომ კარის 45 გრადუსით

გაღებისას, ნიშნის წინ შენარჩუნებულია 450X450 მმ იატაკის თავისუფალი სივრცე, თანახმად 703.3.11 ქვეთავისა.

<u>წყალსადენის ელემენტების და მოწყობილობების შეფასება:</u>

1. **საპროექტო შენობაში ყველა საცხოვრებელი ერთეული „ბ“ ტიპისაა და თითოეულ ბინაში განთავსებული ტუალეტი შეესაბამება 1104 ქვეთავის მოთხოვნებს, კერძოდ:**

- ტუალეტის ოთახებში უზრუნველყოფილია თითოეული მოწყობილობისთვის აუცილებელი თავისუფალი სივრცე 1104.11.3.1 ქვეთავის შესაბამისად.

- ტუალეტის ოთახების კარის გაღებისას, ისინი არ იჭრებიან მოწყობილობებისათვის განკუთვნილ იატაკის თავისუფალ სივრცეებში, რაც შეესაბამება 603.2.2 ქვეთავს.

- უნიტაზის განთავსებულია კედელთან ახლოს და უნიტაზის ცენტრიდან კედლის ზედაპირამდე მანძილი განსაზღვრულია 400-450 მმ-ით, რაც შეესაბამება 1104.11.3.1.2 ქვეთავის მოთხოვნას.

- უნიტაზთან მოწყობილია იატაკის თავისუფალი სივრცე 1400 მმ სიღრმისა და 1200 მმ სიგანის სახით, სადაც არ იჭრება რაიმე სახის დეტალი, რაც აკმაყოფილებს 1104.11.3.1.2 ქვეთავის მოთხოვნას.

- ხელსაბანთან მოწყობილია იატაკის თავისუფალი სივრცე, 1104.11.3.1.1 ქვეთავის შესაბამისად.

<u>საკომუნიკაციო ელემენტები და ფუნქციები:</u>

საპროექტო შენობაში დაკმაყოფილებულია საქართველოს მთავრობის 28.01.2016 წლის №41-ე დადგენილების მოთხოვნები შენობებში მისაწვდომობის ნიშნების მოწყობისა და ადგილმდებარეობის თაობაზე და ყველა ასეთი ნიშანი შეესაბამება ტექნიკური რეგლამენტი - „მისაწვდომობის ეროვნული სტანდარტები“-ს მოთხოვნებს, კერძოდ ნიშნები მოწყობილია ქვემოთ ჩამოთვლილ ადგილებში:

- გასასვლელის გზა-კიბეში შესასვლელ ყველა კართან, კიბის უჯრედიდან გარეთ გამავალ კართან და 0.00 ნიშნულზე გარეთ გამავალ ყველა კართან მოწყობილია ნიშანი ამოწეული სიმბოლოებითა და ბრაილის ასოებით, წარწერით - „გასასვლელი/EXIT“. **აღნიშნული ნიშანი შეესაბამება 703.3 და 703.4 ქვეთავების მოთხოვნებს, ამობურცულ სიმბოლოებსა და ბრაილთან მიმართებაში.**

- სართულის ამოსაცნობად, შიგა გასასვლელის გზაკიბის საზღვრებში, თითოეული სართულის ბაქანთან, დერეფანში გამავალი კარის მომიჯნავედ განთავსებულია იატაკის დონის ამოსაცნობი ნიშანი. **აღნიშნული ნიშანი შეესაბამება 703.3 და 703.4 ქვეთავების მოთხოვნებს, ამობურცულ სიმბოლოებსა და ბრაილთან მიმართებაში.**

- თითოეულ კარზე, რომელიც უზრუნველყოფს მისაწვდომს თავშესაფრის ფართობთან მომიჯნავე იატაკის ფართობიდან მოწყობილია ნიშანი წარწერით „თავშესაფრის ფართობი“, მისაწვდომობის საერთაშორისო სიმბოლოთი, **ასეთი ნიშანი შეესაბამება 703.2 ქვეთავს ვიზუალურ სიმბოლოებთან დაკავშირებით და ასეთი ნიშანი არის განათებული.**

- თავშესაფრის ფართობებზე განთავსებულია ნიშანი მითითებებით საგანგებო ვითარებაში ფართობის გამოყენების შესახებ. **ასეთი ნიშნები სავალდებულო არაა აკმაყოფილებდეს ამობურცული სიმბოლოებისა და ბრაილის მოთხოვნებს, თუმცა ნიშანი შეესაბამება 703.2 ქვეთავის მოთხოვნებს, ვიზუალურ სიმბოლოებთან დაკავშირებით.**

- თავშესაფრის ფართობებთან განთავსებულია ორმხრივი კავშირის სისტემის გამოყენების წესები, ორმხრივი კავშირის სისტემის საშუალებით დახმარების მიღების მითითებები და ადგილის ამოსაცნობი წარწერა. **ასეთი ნიშნები სავალდებულო არაა აკმაყოფილებდეს ამობურცული სიმბოლოებისა და ბრაილის მოთხოვნებს, თუმცა ნიშანი შეესაბამება 703.2 ქვეთავის მოთხოვნებს, ვიზუალურ სიმბოლოებთან დაკავშირებით.**

- მისაწვდომობის საერთაშორისო სიმბოლო მოწყობილია სავაჭრო სივრცეებში განთავსებულ ყველა მისაწვდომ ერთადგილიან ტუალეტის ოთახთან. **ნიშანი შეესაბამება 703.6.3 და 703.2 ქვეთავებს.**

- მისაწვდომობის საერთაშორისო სიმბოლო მოწყობილია მისაწვდომი მიკროავტობუსის ავტოსადგომ სივრცეში. **ნიშანი შეესაბამება 703.6.3 და 703.2 ქვეთავებს.**

- **ზემოაღნიშნულ ნიშნებში გამოყენებული ვიზუალური სიმბოლოები შეესაბამება 703.2 ქვეთავის მოთხოვნებს, კერძოდ:**

  - სიმბოლოებს ტრადიციული ფორმა აქვთ. სიმბოლოები არ არის დაწერილი იტალიკით, დახრილად, გაკრული შრიფტით, მეტისმეტად დეკორატიულად ან სხვა უჩვეულო ფორმით.

  - სიმბოლოების ზომა, სიგანე, შტრიხის სიგანე, სიმბოლოებს და სტრიქონებს შორის დაშორება შეესაბამება 703.2.4 – 703.2.8 ქვეთავების მოთხოვნებს.

  - ვიზუალური სიმბოლოების იატაკიდან განთავსების სიმაღლე შეესაბამება 703.2.4 ცხრილს.

  - სიმბოლოებისა და მათი ფონის ზედაპირი არ კაშკაშებს. სიმბოლოები ფონისგან განირჩევა, ანუ სიმბოლო სიმბოლო მუქი ფერისაა, ფონი კი ღია ფერის, რაც შეესაბამება 703.2.10 ქვეთავის მოთხოვნას.

- **ზემოაღნიშნულ ნიშნებში გამოყენებული ამობურცული სიმბოლოები შეესაბამება 703.3 ქვეთავის მოთხოვნებს, კერძოდ:**

  - ამობურცული სიმბოლოები უკანა სიბრტყიდან ამობურცულია 703.3.2 ქვეთავის შესაბამისად.
  - ლათინური სიმბოლოები ასახულია დიდი ასობგერებით, თანახმად 703.3.3 ქვეთავისა.

  - ლათინური სიმბოლოებისთვის გამოყენებულია „SANS SERIF“-ის ტიპის შრიფტი. სიმბოლოები არ არის შესრულებული იტალიკით, დახრილად, ხელნაწერის სახით, მეტისმეტად დეკორატიულად ან სხვა უჩვეულო ფორმით, თანახმად 703.3.4 ქვეთავისა.

- შრიფტის ყველა სიმბოლოს დასაშვები სიმაღლე, სიგანე, სიმბოლოებს შორის დაშორება, სტრიქონებს შორის დაშორება განსაზღვრულია 703.3.5 – 703.3.9 ქვეთავების შესაბამისად.

- სიმბოლოების იატაკის დონიდან განთავსების სიმაღლე შეესაბამება 703.3.10 ქვეთავის მოთხოვნას.

- ამობურცული სიმბოლოების და ბრაილის შემცველი ნიშანების განთავსების არეალები შეესაბამება 703.3.11 ქვეთავის მოთხოვნებს.

- სიმბოლოები ფონისგან განირჩევა (მუქი ფერის სიმბოლოებს ღია ფერის ფონი აქვთ), თანახმად 703.3.12 ქვეთავისა.

- **ზემოაღნიშნულ ნიშნებში გამოყენებული ბრაილი შეესაბამება 703.4 ქვეთავის მოთხოვნებს, კერძოდ:**

  - ნიშნებზე გამოყენებულია მე-2 ხარისხის ბრაილი, თანახმად 703.4.1 ქვეთავისა.

  - ბრაილის წერტილებს აქვს გუმბათისებური ფორმა და ისინი უნდა შეესაბამება 703.4.3 ცხრილს.

  - ბრაილის განთავსების პოზიცია შეესაბამება 703.4.4 ქვეთავს.

  - ბრაილის იატაკიდან განთავსების სიმაღლე შეესაბამება 703.4.5 ქვეთავს.

- **ზემოაღნიშნულ ნიშნებში გამოყენებული მისაწვდომობის სიმბოლო შეესაბამება 703.6 ქვეთავის მოთხოვნებს, კერძოდ:**

  - მისაწვდომობის სიმბოლოები მკვეთრად განირჩევა ფონისგან, ანუ მუქი ფერის სიმბოლო მოწყობილია ღია ფერის ფონზე, თანახმად 703.6.2 ქვეთავისა.

  - მისაწვდომობის საერთაშორისო სიმბოლო შეესაბამება 703.6.3.1 სურათს.

- მისაწვდომობის სიმბოლოები და მათი ფონები არ არის ამრეკლავი.

მისაწვდომი საცხოვრებელი ერთეულები:

საპროექტო შენობაში ყველა საცხოვრებელი ერთეული „ბ“ ტიპისაა, რაც დადგენილია საქართველოს მთავრობის 28.01.2016 წლის #41-ე დადგენილების საფუძველზე. ასეთი ერთეულებისადმი მოთხოვნები კი შეესაბამება ტექნიკური რეგლამენტი - „მისაწვდომობის ეროვნული სტანდარტები“-ს მე-11 თავის დებულებებს, კერძოდ:

„ბ“ ტიპის საცხოვრებელი ერთეული:

- „ბ“ ტიპის ერთეულებში მოწყობილი იატაკის თავისუფალი სივრცე შეესაბამება 1104.1.1 ქვეთავს და უტოლდება 760მმ X 1200მმ-ს.

- „ბ“ ტიპის საცხოვრებელი ერთეულის მთავარი შეესასვლელი არ არის საძინებელი ოთახი, თანახმად 1104.2 ქვეთავისა.

- ყველა სივრცესა და ელემენტს, რომლებიც ერთეულის ნაწილია, აკავშირებდეს ერთი მისაწვდომი სვლაგეზი. მისაწვდომი სვლაგეზი ემთხვევა მთავარ მიმოსვლის ბილიკს, თანახმად 1104.3.1 ქვეთავისა.

- მისაწვდომი სვლაგეზის კომპონენტად განსაზღვრულია სავალი ზედაპირი, რომელიც არ არის 1:20-ზე მეტად დახრილი, თანახმად 1103.3.2 ქვეთავისა.

- მისაწვდომი სვლაგეზის თავისუფალი სიგანე შეესაბამება 403.5 ქვეთავს.

- ერთეულის მთავარი შესასვლელის კარი შეესაბამება 404-ე ქვეთავს.

- ერთეულის საზღვრებში არსებული ყველა კარი შეესაბამება 1104.5.2.1 ქვეთავის მოთხოვნას, კერძოდ ყველა კარის სუფთა სიგანე არ არის 820 მმ-ზე ნაკლები.

- ზღურბლები შეესაბამება 303-ე ქვეთავს.

- სარეცხ მანქანასთან გათვალისწინებულია პარალელური მისაწვდომი თავისუფალი სივრცე, თანახმად 1104.10.1 ქვეთავისა.

- ტუალეტისა და აბაზანის მოწყობილობები შეესაბამება 1104.11 ქვეთავს, კერძოდ:
  - ✓ კარი არ იჭრება მოწყობილობასთან არსებულ თავისუფალ სივრცეში.
  - ✓ ხელსაბანები შეესაბამება 1104.11.3.1 ქვეთავს.
  - ✓ უნიტაზი შეესაბამება 1104.11.3.1.2 ქვეთავს.
  - ✓ აბაზანები შეესაბამება 1104.11.3.1.3.1 და 1104.11.3.1.3.2 ქვეთავებს.
  - ✓ სამზარეულოები შეესაბამება 1104.12 ქვეთავს.

დ ა ს კ ვ ნ ა

ქ. თბილისში, კერესელიძის ქ.№17-ში (ს/კ: **01.05.02.040.013**) დაპროექტებული მრავალბინიანი საცხოვრებელი სახლის არქიტექტურული პროექტი შესაბამისობაშია ტექნიკური რეგლამენტი - „მისაწვდომობის ეროვნული სატანდარტები“-ს მოთხოვნებთან. საექპერტო დასკვნის საფუძველზე პროექტს ეძლევა დადებითი შეფასება განსახორციელებლად.

ექსპერტი: მიხეილ ბუჯიაშვილი

გამოყენებული (კანონმდებლობა, რეგლამენტები, წესები, სტანდარტები.....)

ტექნიკური რეგლამენტი - „მისაწვდომობის ეროვნული სტანდარტები“ დამტკიცების თაობაზე“

24.05.2021 წ.

ღია საზოგადოების ფონდი

March 25-26, 2021

Accessible and Usable Buildings and Facilities - National Standards

Certificate awarded to

MIKHEIL BUJIASHVILI

Keti Khutsishvili
Executive Director

www.osgf.ge

4, Chovelidze street, Tbilisi 0108, Georgia, Tel: (+995 32) 225 04 63; E-mail contact@osgf.ge

დაგეგმარების საფუძვლები და მიზნები:

პროექტი შედგენილია ქ. თბილისის მუნიციპალიტეტის სსიპ-ქ. თბილისის მუნიციპალიტეტის არქიტექტურის სამსახურის მიერ გაცემული № **5163343 29.10.2020** წ. მიწის ნაკვეთის სამშენებლოდ გამოყენების პირობების საფუძველზე. პროექტით გათვალისწინებულია მრავალბინიანი საცხოვრებელი სახლის მშენებლობა.

მიწის ნაკვეთის მდებარეობა და აღწერა:

საპროექტო შენობა მდებარეობს ქ. თბილისი , ივანე კერესელიძის ქუჩა N17
ნაკვეთის დანიშნულება: არასასოფლო სამეურნეო ს.კ: 01.15.02.040.013
მიწის ნაკვეთის ფართობია: 490.0 კვ.მ.

საპროექტო არეალში ლანდშაფტი არაერთგვაროვანია და მერყეობს 472.90 სა და 475.84 ნიშნულებს შორის. საპროექტო ტერიტორიას აღმოსავლეთით, არსებული გზის მხარეს გააჩნია საზოგადოებრივი საზღვრები, ხოლო დანარჩენი მხრიდან ესაზღვრება რეგისტრირებული მიწის ნაკვეთები.

პროექტის აღწერა:

პროექტით გათვალისწინებულია 15.35 მ. სიმაღლის, 5 სართულიანი შენობის მშენებლობა, შენობის სართულის მაქსიმალური ფართობი არ აჭარბებს 400 კვ.მ-ს, სართულზე დაგეგმარებულია არაუმეტეს 5 საცხოვრებელი ერთეულისა და შენობის ბოლო დაკავებული იატაკი მდებარეობს სახანძრო
მანქანის ყველაზე დაბალი მისასდგომიდან 23.0 მ-მდე. ამავდროულად თითოეულ საცხოვრებელ ერთეულთან მიდგომა შესაძლებელია სახანძრო მანქანის მეშვეობით. საპროექტო შენობის პირველ სართულზე განთავსებულია კერძო ავტოსადგომი გარაჟი, სადაც გათვალისწინებულია შშმპ სადგომი, საიდანაც შესაძლებელია მისაწვდომი ლიფტის საშუალებით გადაადგილება. .

საპროექტო შენობის +0.00 ნიშნულზე განთავსებულია კერძო ავტოსადგომი გარაჟი, ხოლო ზედა სართულებზე საცხოვრებელი ბინები ხანგრძლივად დამკავებლებისათვის,

შენობის ღიობებში გათვალიწინებულია მეტალოპლასტმასის კარ-ფანჯარა. კედლების ხანძარმედეგობის შესაბამისად გათვალისიწნებული ყველა ღიობის ცეცხლედეგობა. საცხოვრებელი ბინები ერთმანეთისგან გამიჯნული 1 საათიანი ცეცხლმედეგი კედლებით. შენობიდან გამოსვლა შესაძლებელია დაუკვამლიანებელი მექანიკური განიავების სისტემით აღჭურვილი კიბის მეშვეობით. სახანძრო უსაფრთხოების წესების გათვალისიწინებით შენობის ლიფტიც და დერეფანიც აღჭურვილია ზემოთ ჩამოთვლილი სისტემით.

საპროექტო მრავალბინიანი საცხოვრებელი სახლის ძირითადი სტრუქტურულ ნაწილი, წარმოადგენს გაძლიერებული ბეტონის კარკასს, სამშენებლო ბლოკის შევსებით. გარე კედლები მოპირკეთდება არაწვადი კომპოზიტური საფასადე ფილებით. უკანა ეზოს მხარეს ფასადის დეკორატიულ ელემენტად გამოყენებულია ლითონის ღია კიბე, რომელიც არ წარმოადგენს აუცილებელ გასასვლელ

საშუალებას.

<u>შენობის საპროექტო ნაწილში მოეწყობა შემდეგი ხანძრისგან დაცვის სისტემები:</u>

1. ხელის ცეცხლმაქრები
2. სახანძრო მილდგარი
3. კვამლზე მორეაგირე მაუწყებელი
4. კვამლის ავტომატური აღმომჩენი
5. მხედველობითი განგაშის სისტემა
6. ავარიული განათება
7. სახანძრო განგაშის ღილაკი
8. დამკავებელთა შეტყობინების სისტემა
9. ორმხრივი კავშირის სისტემა
10. სახანძრო-სამაშველო სასახურის მიერ გამოსაყენებელი მისაერთებელი
11. სახანძრო ჰიდრანტი

დაგეგმარებისთვის გამოყენებული კანონმდებლობის აღწერა

საპროექტო შენობის დაგეგმარებისთვის გამოყენებულია საქართველოს მთავრობის #41 დადგენილება. ტექნიკური რეგლამენტი „შენობა-ნაგებობების უსაფრთხოების წესები“.

პირობითი აღნიშვნა

	სიმბოლოს სახელწოდება
	ხელის ცეცხლმაქრი
	სახანძრო მილდგარი
	ჯვამლზე მორეაგირე მაუწყებელი
	ჯვამლის ავტომატური აღმომჩენი
	სახანძრო განგაშის ღილაკი
	დამაკავებელთა შეტყობინების სისტემა
	ორმხრივი კავშირის სისტემა
	ვიზუალური განგაშის სიგნალი
	ავარიული განათება
	სახანძრო მისაერთებელი
	სახანძრო ჰიდრანტი


მონოლითი


შემავსებელი


საჰაერო შახტები მექანიკური განიავებისთვის


120 წუთიანი ხანძარმედეგი კედელი


მისაწვდომობა


გასასვლელთან მისადგომი მანძილი


გაქცევის მიმართულება ევაკუაციის დროს მარჯვნივ / მარცხნივ


გაქცევის მიმართულება ევაკუაციის დროს ზევით / ქვევით

დაკავებულობის ჯგუფები	დაკავებულობის ჯგუფი აღნიშვნა	ფერის კოდი	დაშტრიხვა	ხაზის სისქე	დაშტრიხვის მასშტაბი	
საცხოვრებელი ჯგუფი (სც)		RGB(255,255,0)	ANSI31	0.05 mm	40	0
დამხმარე ჯგუფი (დს)		RGB(57,57,56)	ANSI31	0.05 mm	40	0

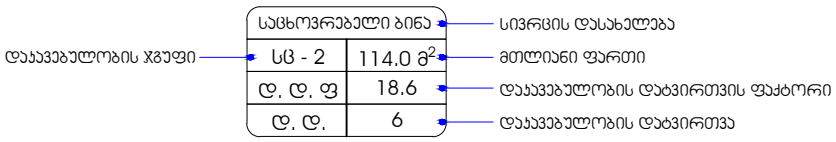

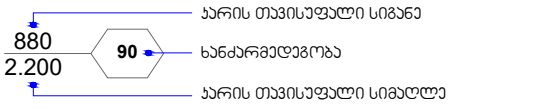

შენობა-ნაგებობის უსაფრთხოების წესებთან შესაბამისობის ანალიზი

გამოყენებული წესები - **„შენობა-ნაგებობის უსაფრთხოების წესები“**

ჩამოთვალეთ შენობის დაკავებულებები და აღწერეთ თითოეული გამოყენება
1. დამხმარე ჯგუფი (**დს**) +0.00 ნიშნულზე განთავსებული კერძო ავტოსადგომი გარაჟი.
2. საცხოვრებელი ჯგუფი (**სც-2**) +3.00, +6.20, +9.20 და +12.20 ნიშნულებზე განთავსებული საცხოვრებელი ბინები (ხანგრძლივად დამკავებლებისათვის).

კონსტრუქციის ტიპი:	
განსაზღვრეთ კონსტრუქციის არსებული შენობისთვის: მაგალითი: II-A, II-B, V-A, V-B	
განსაზღვრეთ კონსტრუქციის ტიპი ახალი შენობისთვის: მაგალითი: II-A, II-B, V-A, V-B	**I -B**
შერეული კონსტრუქციის შემთხვევაში მიუთითეთ ტიპები, რომელიც გამოყენებული იქნება, განსაზღვრეთ ტიპები და მათი მდებარეობა:	

სიმაღლის შეზღუდვები ცხრილი 503 -ის მიხედვით		
დაკავებულობები	**დასაშვები სართულიანობა**	**შემოთავაზებული სართულიანობა**
1. დამხმარე ჯგუფი დს	**5**	**1 სართული**
2. საცხოვრებელი ჯგუფი სც-2	**11**	**4 სართული**
	დასაშვები სიმაღლე	**შემოთავაზებული სიმაღლე**
შენობის საერთო სიმაღლე =	**48.8**	**15.35**
მიწის დონის ზედა სართულის რაოდენობა **მიწის დონის ქვედა სართულის რაოდენობა**	- -	**5** -

ფართობის შეზღუდვები ცხრილი 503 -ის მიხედვით			
დაკავებულობები		დასაშვები ფართობი კვ.მ.	შემოთავაზებული ფართობი კვ.მ.
1. დამხმარე ჯგუფი დს (კერძო ავტოსადგომი გარაჟი)	±0.00	3300.0	183.3
2. საცხოვრებელი ჯგუფი სც-2 (საცხოვრებელი ბინები)	+3.00	შეუზღუდავი	200.1
3. საცხოვრებელი ჯგუფი სც-2 (საცხოვრებელი ბინები)	+6.20	შეუზღუდავი	208.7
4. საცხოვრებელი ჯგუფი სც-2 (საცხოვრებელი ბინები)	+9.20	შეუზღუდავი	182.9
5. საცხოვრებელი ჯგუფი სც-2 (საცხოვრებელი ბინები)	+12.20	შეუზღუდავი	116.7
იატაკის საერთო ფართობი =		891.7	
იატაკების რაოდენობა =		5	
შენობის საერთო ფართობი =		891.7 + 124.9 (+0.00 ნიშნ) + 73.9 (+3.00 ნიშნ) + 79.9 (+6.20 ნიშნ) + 79.7 (+9.20 ნიშნ) + 99.7 (+12.20 ნიშნ) + 19.6 (+15.65 ნიშნ) = 1369.4	

გარე კედლის ცეცხლმედეგობისა და ღიობისადმი მოთხოვნები ცხრილების 602-ის და 705.8 -ის მიხედვით									
გარე კედელი	ხანძარსაწინააღმდეგო მანძილი (მეტრი)	ცეცხლმედეგობის ხარისხი (საათი)		კედლის ღიობების ფართობი (კედლის %)					
		მოთხოვნილი	გათვალისწინებული	დასაშვები			გათვალისწინებული		
				დაცული	დაუცველი საშხეფებით	დაუცველი	დაცული	დაუცველი საშხეფებით	დაუცველი
ღერძები „ ა-დ “	0.21 მ მინიმალური	1	1	დაუშვებელია	დაუშვებელია	დაუშვებელია	-	-	0 %
ღერძები „ 4-1 “	3-ზე მეტი	0	0	შეუზღუდავია [ა]	შეუზღუდავია [ა]	შეუზღუდავია [ა]	-	-	აკმაყოფილებს [ა]
ღერძები „ დ-ა’ “	0.16 მ მინიმალური	1	1	დაუშვებელია	დაუშვებელია	დაუშვებელია	-	-	0 %
ღერძები „ 1-4 “	3-ზე მეტი	0	0	შეუზღუდავია [ა]	შეუზღუდავია [ა]	შეუზღუდავია [ა]	-	-	აკმაყოფილებს [ა]

ა. 705.8.1 ქვეთავის N2 გამონაკლისი.

ანძრისაგან დაცვის სისტემებისადმი მოთხოვნები									
დაკავებულობები/სივრცეები/გასასვლელი საშუალებები	ავტოს აშხეფი სისტემა	ალტერნატიული ავტომატური ცეცხლს საქრობი სისტემა	სახანძრო განგაშისა და ცეცხლაღმომჩენი სისტემები	სახანძრო მილდგარების სისტემები	კვამლის საკონტროლო სისტემები	ხელის ცეცხლმაქრები	საავარიო განგაშის სისტემები	ხანძრის მართვის ცენტრი	სახანძრო-სამაშველო სამსახურის მიერ გამოსაყენებელი მისაერთებელი
დამხმარე ჯგუფი დს (კერძო ავტოსადგომი გარაჟი)	-	-	-	-	ბუნებრივი განიავება	კი	_	-	კი
საცხოვრებელი ჯგუფი სც-2	-	_	კვამლზე მორეაგირე მაუწყებლი	-	ბუნებრივი განიავება	-	_		
კიბის უჯრედები	-	_	კვამლის ავტომატური აღმომჩენი, ორმხრივი კავშირის სისტემა	-	მექანიკური განიავება. დაწნევის სისტემა	-	_		
დერეფნები	-	-	სახანძრო განგაშის ღილაკი, დამკავებელთა შეტყობინების სისტემა, მხედველობითი განგაშის სისტემა, კვამლის ავტომატური აღმომჩენი.	კი	მექანიკური განიავება.	-	-		
ლიფტი	-	-	-	-	მექანიკური განიავება. დაწნევის სისტემა	-	_		
ლიფტის ფოიე	-	-	კვამლის ავტომატური	-	მექანიკური განიავება.	-	_		

			აღმომჩენი						
ლიფტის სამანქანო	-	-	კვამლის ავტომატური აღმომჩენი	-	ბუნებრივი განიავება	-	-		

განიავებისადმი მოთხოვნები		
დაკავებულობები/სივრცეები/გასასვლელი საშუალებები	ბუნებრივი განიავება	ხელოვნური განიავება
დამხმარე ჯგუფი დს ±0.00 ნიშნულზე	კი	-
საცხოვრებელი ჯგუფი სც-2 (ბინები)	კი	კი
კიბის უჯრედი	-	კი
ლიფტის შახტა	-	კი
ლიფტის ფოიე	-	კი
ლიფტის სამანქანე	კი	-
დერეფანი	-	კი

თითოეული სართულიდან და სივრციდან გასასვლელი საშუალება									
სართულები	დაკავებულობა და დაკავებულობის დატვირთვის ჯამური მაჩვენებელი	მოთხოვნილი გასასვლელების/გასასვლელთან მისადგომის რაოდენობა	გათვალისწინებული გასასვლელების /გასასვლელთან მისადგომის რაოდენობა და ტიპი	გასასვლელი საშუალებების სიგანე (მეტრი)					
				გზა-კიბეები		დერაფანი,		გასასვლელის გზა-კარი	
				მოთხოვნილი	გათვალისწინებული	მოთხოვნილი	გათვალისწინებული	მოთხოვნილი	გათვალისწინებული (თავისუფალი)
±0.00 ნიშნულზე	დამხმარე ჯგუფი დს (კერძო ავტოსადგომი გარაჟი) დ.დ. 10	1	1 ღია მალი	-	-	-	-	0.82	ღია მალი

±0.00 ნიშნულზე სართულის დ.დ. 10		1	1 ღია მალი	-	-	-	-	0.82	ღია მალი
+3.00 ნიშნულზე	საცხოვრებელი ჯგუფი სც-2 (საცხოვრებელი ბინები)	1	1 (გზა-კარი)	-	-	-	-	0.82	0.90
+3.00 ნიშნულზე სართულის დ.დ. 11		1	1 (გზა-კიბე)	1.10	1.36	1.20	1.50	0.82	1.00
+6.20 ნიშნულზე	საცხოვრებელი ჯგუფი სც-2 (საცხოვრებელი ბინები)	1 (თითოეულს)	1 (გზა-კარი) (თითოეულს)	-	-	-	-	0.82	0.90
+6.20 ნიშნულზე სართულის ს.დ.დ. 12		1	1 (გზა-კიბე)	1.10	1.36	1.20	1.50	0.82	1.00
+9.20 ნიშნულზე	საცხოვრებელი ჯგუფი სც-2 (საცხოვრებელი ბინები)	1 (თითოეულს)	1 (გზა-კარი) (თითოეულს)	-	-	-	-	0.82	0.90
+9.20 ნიშნულზე სართულის ს.დ.დ. 11		1	1 (გზა-კიბე)	1.10	1.36	1.20	1.50	0.82	1.00
+12.20 ნიშნულზე	საცხოვრებელი ჯგუფი სც-2 (საცხოვრებელი ბინები)	1	1 (გზა-კარი)	-	-	-	-	0.82	0.90
+12.20 ნიშნულზე სართულის დ.დ. 7		1	1 (გზა-კიბე)	1.10	1.36	1.20	1.50	0.82	1.00

წყალსადენი სისტემის ფიქსირებული მოწყობილობების რაოდენობა-საცხოვრებელი ჯგუფი სც-2 ქვეჯგუფი ცხრილი 1602.1-ის მიხედვით											
სართულები	საცხოვრებელი ერთეულები	ფიქსირებული მოწყობილობები									
		უნიტაზი (ერთ საცხოვრებელ ერთეულზე)		ტუალეტის ხელსაბანები (ერთ საცხოვრებელ ერთეულზე)		აბაზანა/შხაპი (ერთ საცხოვრებელ ერთეულზე)		სამზარეულოს ნიჟარა (ერთ საცხოვრებელ ერთეულზე)		ავტომატური სარეცხი მანქანის მისაერთებელი	
		მოთხოვნილი	გათვალისწ.	მოთხოვნილი	გათვალისწ.	მოთხოვნილი	გათვალისწ.	მოთხოვნილი	გათვალისწ.	მოთხოვნილი (20 საცხ. ერთეულზე)	გათვალისწ. (თითო საცხ. ერთეულზე)
+3.00 ნიშ.	ბინები №1;	1	1	1	1	1	1	1	1	1	1
+6.20 ნიშ.	ბინები №2; №3	1	1	1	1	1	1	1	1	1	1
+9.20 ნიშ.	ბინები №4; №5	1	1	1	1	1	1	1	1	1	1
+12.20 ნიშ.	ბინები №6	1	1	1	1	1	1	1	1	1	1