ზომასარი PAPER SIZE	ხელშეკ. № CONTRACT №	პროექტის № PROJECT №	ფაილის სახელი FILE NAME
A2			

ანოტაციული აღნიშვნები LEGEND

- პრიზმა
- ღერძი
- საკვალახტრე
- ±0.000 საზღვარი
- ნიშნული
- ნახვრეტი შიდაში საკანალიზაციო და სანიაღვრე მილისთვის

ექსპლიკაცია

1 კიბის უჯრედი
2 სარქველი (რეაქტივების)
3 სარქველი (სამედიცინო აპარატურა, რეაქტივები, ლაბორატიის ნარჩენი, მშრალი ქიმიები, ქაღალდი)
4 გაყვლეფები
5 ღრეტელი
6 ვრც. შარი
7 სარქველი (არძივი, გაფლატორის დღეკვიწტაციი, ქაღალდები)
8 გასახმელი
9 სამზარეული
10 სან. კვანძი
10' ტექნიკური კანალიზაცია
11 სარქველი (ლაბორატიის ნარჩენი, ქაღალდის დღეკვიწტაცია, ქრომატოგრაფია, ანჯრის ნაღობები)
12 სარქველი (ძირითადი საშუალებები, ლაბორატიის ხიზარები, მშრალი ქიმიები, კონტეინერები, ქაღალდი)
13 ტუმბოები
13' წყლის რეზერვუარი
14 ლიფტი
15 ასანთი (სისხლის)
16 საერთო ანატომი
17 რეცეფცია
18 პრეანალიტიკა
19 ლაბორატორია
20 მიზაცდელი
21 მცირე ზომის სატვირთო ლიფტი
22 პასაჟი
23 პაციენტი (ლაბორანტი)
24 პაციენტი (ხარისხის კონტროლი)
25 საკუთანო
26 პაციენტი (შრომითი ფიზიკა)
27 პაციენტი (ხარისხის კონტროლის მეცნიერი)
28 პაციენტი (პრეფილტრატული მეცნიერი)
29 პაციენტი (კლინიკური მეცნიერი)
30 შესვენების ოთახი
31 პაციენტი (ბორანტინი)
32 პაციენტი (შინაგანი ჟანარატები)
33 პაციენტი (ხანგრძლივი)
34 პაციენტი (ატი)
35 სნიფინების ოთახი
36 სარქველი
37 საკონტეინერეი
38 ტერასა
39 კონტროლი
40 სასაღილო
41 საშხაპეები
42 პაციენტი (ღრეტელი)
43 პაციენტი (ღრეტელი)
44 პაციენტი (ღრეტელი)
45 საკონტეინერი

ϑ_1=811.1:2138=0.4

ϑ_2=2045.1:2138=1.0

ϑ_3=639.7:2138=0.3

WGS 1984 ის კოორდინატთა სისტემის UTM პროექცია

შენიშვნა:

1. ნახაზზე ზომები მოცემულია მილიმეტრებში.
2. ნახაზზე ყველა ცვლილება შეთანხმებისას შეთანხმებული უნდა იქნეს პროექტის ავტორთან.
3. შენიშვნის კონტინენტებით ავტომატურად შეიძლება წინა პარიანტი.
4. ნიშნული 0.00 შეესაბამება 426.45 აბსოლუტურ ნიშნულს



დამკვეთი CLIENT	შ.პ.ს. "ლაბორატორია მრჩველი"
პროექტი PROJECT	ამბულატორია "ლაბორატორია მრჩველი"
მისამართი ADDRESS	ქ. თბილისი, ცხრა ოწიანის ქუჩა №10 (ს.კ. 01.13.01.020.223)

თანამდებობა	გვარი	ხელმოწერა
დირექტორი	ზ. გეგეჭკორი	
არქიტექტორი	მ. ბერიტაშვილი	
	მ. ფიფიაშვილი	

შ.პ.ს. "არქიტექტორები და კომპანია"

ტელ: +995 032 251 80 58 მობ: +995 599 57 09 60

არქიტექტორული ნაწილი ARCHITECTURE

მასშტაბი SCALE	1:100	თარიღი DATE OF ISSUE	17/08/2021
ნახაზი DRWG			

სარდაფის გეგმა

სტადია STAGE	ინდექსი INDEX	ფურცელი PAGES
	07	47

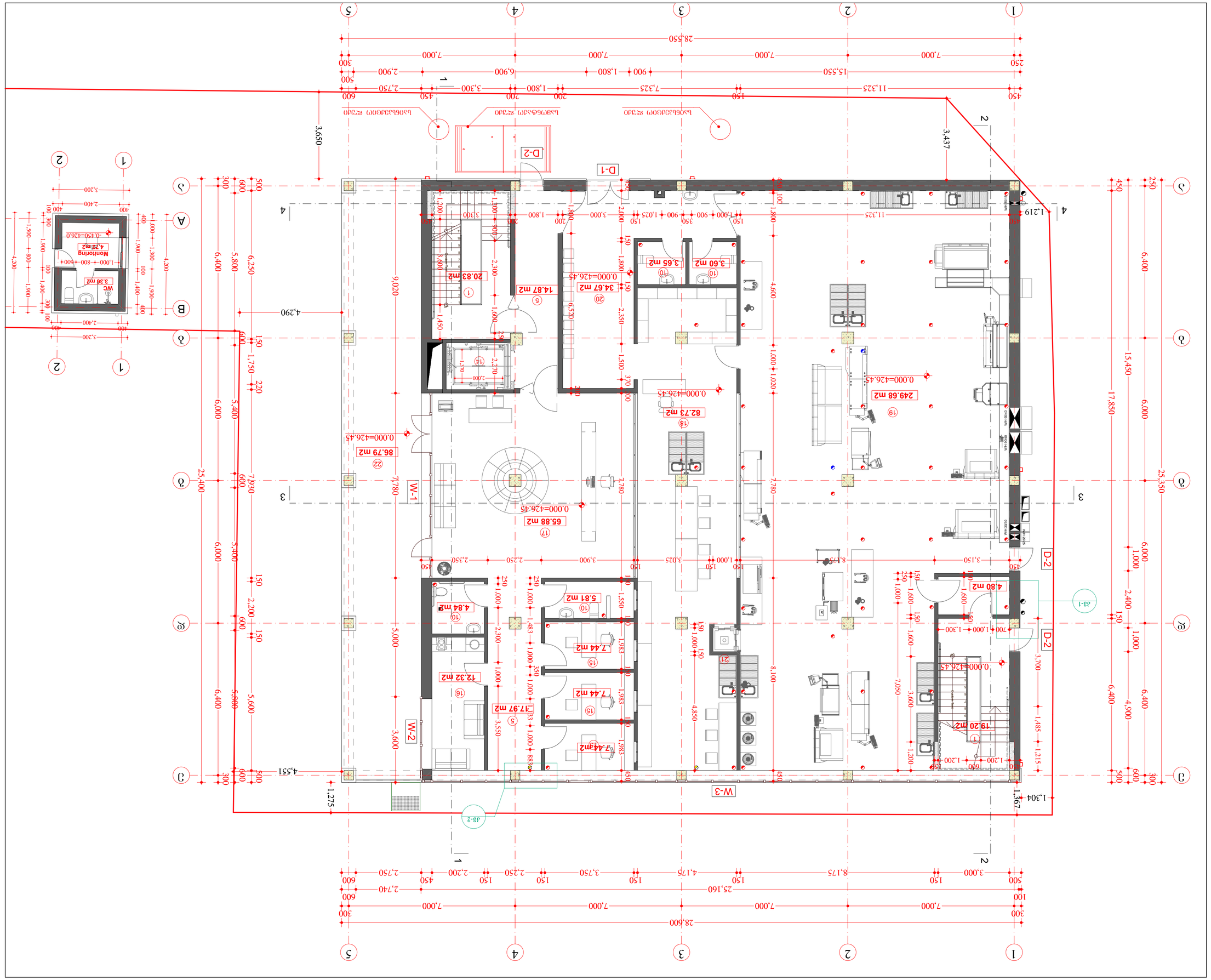
1
2
3
4
5
28,600
7,000
7,000
7,000
7,000
A
B
C
D
9,020
6,400
5,800
6,250
25,400
7,930
7,780
4,290
4,551
1,275
1,367
1,304
1.219
11,325
3,437
3,650
D-1
D-2
W-1
W-2
W-3
249.68 m2
82.73 m2
65.88 m2
86.79 m2
34.67 m2
14.87 m2
20.83 m2
3.60 m2
3.65 m2
19.20 m2
4.80 m2
8.17 m2
12.32 m2
4.84 m2
5.81 m2
7.44 m2
17.97 m2
7.44 m2
7.44 m2
3.38 m2
4.12m2
Monitoring
WC
0.000=426.45
-0.350=426.0
ბეტონის ღობე
ბეტონის ბაქანი
ასფალტის საფარი
ბეტონის ბაქანი
ასფალტის საფარი
ბეტონის ბაქანი
ასფალტის საფარი

ზომასარი PAPER SIZE	ხელშეკ. N CONTRACT N	პროექტის N PROJECT N	ფაილის სახელი FILE NAME
A2			

ანოტაციები აღნიშვნები — LEGEND

- პროფილი
- ღერძები
- საკვანძო ხაზები
- ±0.000 საზღვარი
- ნიშნული
- ნახვრეტი შიდაკედელი საკანალიზაციო და სანიაღვრე მილისთვის

ექსპლიკაცია

1 კიბის უჯრედი
2 სარქობი (რეპაძეზევით)
3 სარქობი (სამეორეხეთი აპარატურა, რესანთეხი, კლასტმასის ნაწარმი, მეშაფის ქუთები, ძალაღდი)
4 გაფრქვევები
5 ღრმენაღი
6 ვრც. შახი
7 სარქობი (არძევი, გუდალტრის დღეგმენტაციი, ძალაღდები)
8 გასახმელი
9 სამზაკი
10 სან. კვანძი
10' ტექნიკური ანალიზაციი
11 სარქობი (კლასტმასის ნაწარმი, ძალაღდის დღეგმენტაციი, მეშაკეთებლები, ავეჯის ნაწილები)
12 სარქობი (ძირითი საშუალები, კლასტმასის სინჯარები, მეშაფის ქუთები, კონტეინერები, ძალაღდი)
13 ტუმბოები
13' წყლის რეზერვუარი
14 ღუმელი
15 ასანთი (სისხლის)
16 სატრიბუნატორი
17 რეცეპცია
18 პრეანალიზატორ
19 ლაბორატორია
20 მოსაცდელი
21 მცირე ზომის სატვირთო ღუმელი
22 ასანაძე
23 კაბინეტი (ლაბორანტი)
24 კაბინეტი (ხარისხის კონტროლი)
25 საკუნძაო
26 კაბინეტი (შუშელებელი შიზა)
27 კაბინეტი (ხარისხის კონტროლის მენეჯერი)
28 კაბინეტი (ანალიტიკოსი მენეჯერი)
29 კაბინეტი (კლინიკური მენეჯერი)
30 შესვენების ოთახი
31 კაბინეტი (ბუღალტერი)
32 კაბინეტი (შინაგანი რეგლამენტი)
33 კაბინეტი (სანიტარიაციი)
34 კაბინეტი (ათბ)
35 სანიტარის ოთახი
36 სარქობი
37 საკონტეინერეი
38 ტერასა
39 კიბეები
40 სასადღეი
41 საშხაპეები
42 კაბინეტი (ღრმენა)
43 კაბინეტი (ღრმენა)
44 კაბინეტი (ღრმენა)
45 საკონტეინერ

∂_1=811.1:2138=0.4
∂_2=2045.1:2138=1.0
∂_3=639.7:2138=0.3

WGS 1984 ის კოორდინატთა სისტემის UTM პროექცია

შენიშვნა:

1. ნახაზზე ზომები მოცემულია მილიმეტრებში.
2. ნახაზზე ყველა ცვლილება შეთანხმებული უნდა იქნას პროექტის ავტორთან.
3. შესრულის პროექტირებით ავტომატურად შეიძლება წინა ვარიანტი.
4. ნიშნული 0.00 შეესაბამება 426.45 აბსოლუტურ ნიშნულს

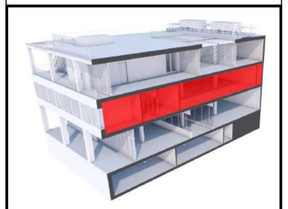

დამკვეთი CLIENT	შ.პს. "ლაბორატორია მრჩეველი"
პროექტი PROJECT	ამბულატორია "ლაბორატორია მრჩეველი"
მისამართი ADDRESS	ქ. ბათუმში, შუა ონიანის ქუჩა №10 (ს.კ. 01.13.01.020.223)

მთანამლებობა	გვარი	ხელმოწერა
დირექტორი	ზ. გეფაარიძე	
არქიტექტორი	მ. გეფაურიანი	
	ვ. ფიფიანი	

შ.პ.ს. "არქიტექტორები და კომპანია"
ტელ: +995 032 251 80 58 მობ: +995 599 57 09 60

არქიტექტურული ნაწილი ARCHITECTURE

მასშტაბი SCALE	1:100	თარიღი DATE OF ISSUE	17/08/2021
ნახაზი DRWG			

მცირე სართულის გეგმა

სტადია STAGE	ინდექსი INDEX	ფურცელი PAGES
	09	47

ზომასარი PAPER SIZE	ხელშ. № CONTRACT №	პროექტის № PROJECT №	ფაილის სახელი FILE NAME
A2			

აღნიშვნები LEGEND

- პროფილი
- ღერძები
- საკანალიზაციო სადრენაჟო
- ±0.000 - ნიშნული
- ნახვრეტი შიდაში საკანალიზაციო და სანიაღვრე მილისთვის

ექსპლიკაცია

1 კიბის უჯრედი
2 სარქობი (რეაქტივები)
3 სარქობი (სამედიცინო აპარატურა, რეაქტივები, ლაბორატორიის ნარჩენი, მშრალის ქვითები, ქაღალდი)
4 გაყვლეფები
5 ლიფტშახი
6 ელ. შახი
7 სარქობი (არქივი, გაფლატორის დოკუმენტაცია, ქაღალდები)
8 გასახმელი
9 სველა
10 სან. კვანძი
10' ტექნიკური კანალიზაცია
11 სარქობი (ლაბორატორიის ნარჩენი, ქაღალდის დოკუმენტაცია, პრეპარატები, ანტისხეული)
12 სარქობი (ძვირფასი საშუალებები, ლაბორატორიის ხიზარები, მშრალის ქვითები, პრეპარატები, ქაღალდი)
13 ტუმბოები
13' წყლის რეზერვუარი
14 ლიფტი
15 ასანთი (სისტემის)
16 სატრანსფორმატორი
17 რეცეპცია
18 პრეპარატორია
19 ლაბორატორია
20 მიზანდები
21 მცირე ზომის სატვირთო ლიფტი
22 პასაჟი
23 კაბინეტი (ლაბორანტი)
24 კაბინეტი (ხარისხის კონტროლი)
25 საშხაპე
26 კაბინეტი (შრომის ორგანიზაცია)
27 კაბინეტი (ხარისხის კონტროლის მენეჯერი)
28 კაბინეტი (პრემისტრატორი მენეჯერი)
29 კაბინეტი (კლინიკური მენეჯერი)
30 შესვენების ოთახი
31 კაბინეტი (ბუღალტერი)
32 კაბინეტი (შინაგანი რეგლამენტი)
33 კაბინეტი (სანიტარია)
34 კაბინეტი (ათი)
35 სნიფერების ოთახი
36 სარქობი
37 საკონდიციონერი
38 ტერასა
39 კანტორა
40 სასადილო
41 საშხაპეები
42 კაბინეტი (ლენტი)
43 კაბინეტი (ლენტი)
44 კაბინეტი (ლენტი)
45 საკონდიციონერი

∂_1=811.1:2138=0.4

∂_2=2045.1:2138=1.0

∂_3=639.7:2138=0.3

WGS 1984 UTM პროექცია

შენიშვნა:

1. ნახაზზე ზომები მოცემულია მილიმეტრებში.
2. ნახაზზე ყველა ცვლილება შეთანხმებული უნდა იქნეს პროექტის ავტორთან.
3. შესრულის პროექტირებისთვის ავტომატურად შემოწმება ორივ ასპექტში.
4. ნიშნული 0.00 შეესაბამება 426.45 აბსოლუტურ ნიშნულს



დამკვეთი CLIENT	შ.პ.ს. "ლაბორატორია მრჩველი"
პროექტი PROJECT	ამბულატორია "ლაბორატორია მრჩველი"
მისამართი ADDRESS	ქ. ბათუმის, შუშა ონიანის ქუჩა №10 (ს.კ. 01.13.01.020.223)

თანამდებობა	გვარი	ხელმოწერა
დირექტორი	ზ. ბერიკაშვილი	
არქიტექტორი	მ. ბერიკიშვილი	
	ე. ჩიტაძე	

შ.პ.ს. "არქიტექტორები და კომპანია"

ტელ: +995 032 251 80 58 მობ: +995 599 57 09 60

არქიტექტურული ნაწილი ARCHITECTURE

მასშტაბი SCALE	1:100	თარიღი DATE OF ISSUE	17/08/2021

ნახაზის DRWG

მესამე სართულის გეგმა

სტადია STAGE	ინდექსი INDEX	ფურცელი PAGES
	10	47

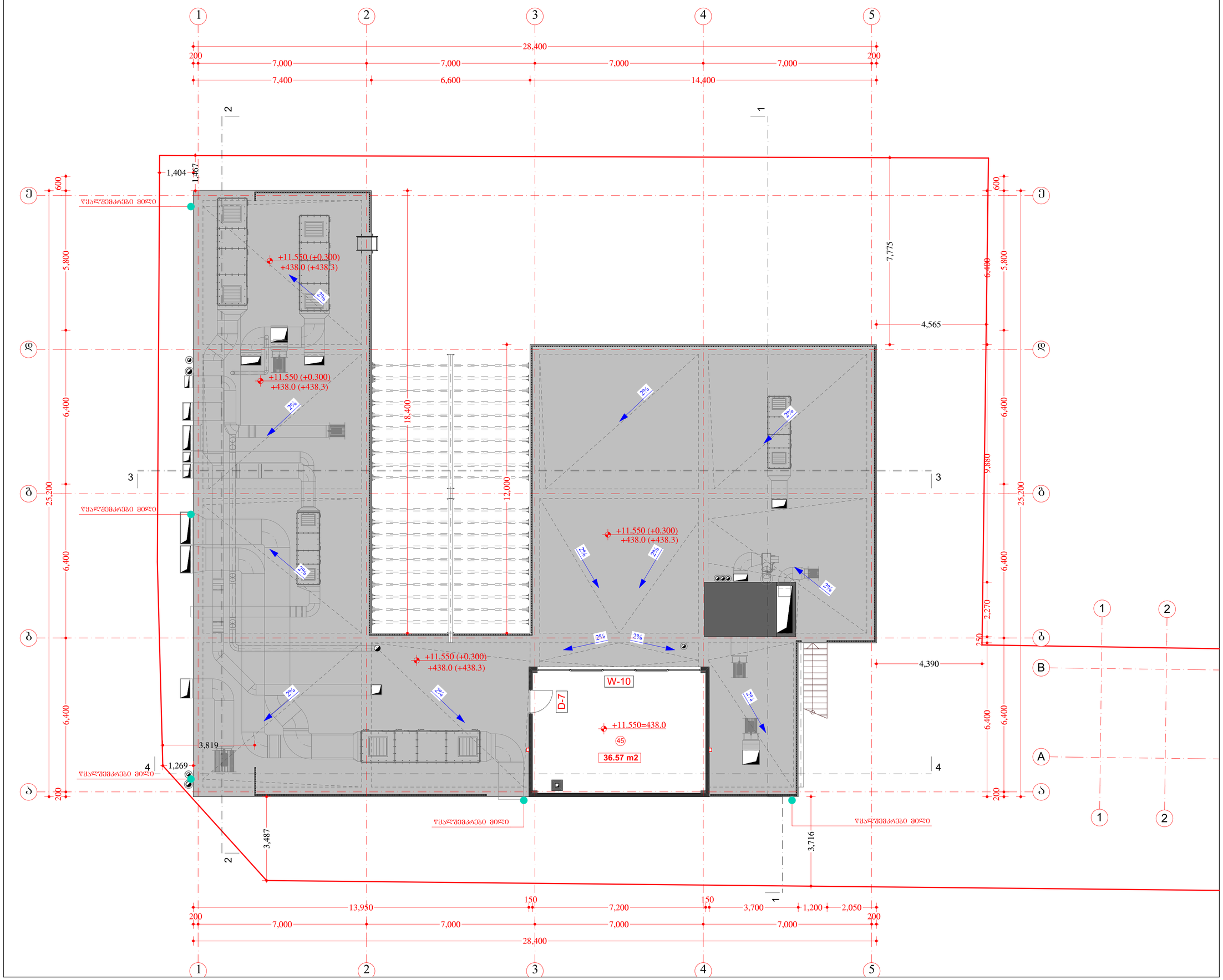

ზომასარი PAPER SIZE	ხელშეკ. № CONTRACT №	პროექტის № PROJECT №	ფაილის სახელი FILE NAME
A2			

პირობითი აღნიშვნები LEGEND

- პრიზმი
- ღერძი
- საკანალიზაციო
- ±0.000 საზღვარი
- ნიშნული
- ნახვრეთი შიდაკედ საკანალიზაციო და სანიაღვრე მილისთვის

ექსპლიკაცია

1 კიბის უჯრედი
2 სარქველი (რევიძიონები)
3 სარქველი (სამეთვალთვალო აპარატურა, რევიზიონები, კლასტერის ნაწარმი, შეშაფოს ქუთები, ძაღლადი)
4 გაგრძელება
5 ღრეჩოები
6 ჭილ შახი
7 სარქველი (არძევ, გაწმენდის დღეკვანძნებაცია, ძაღლადები)
8 გასახდელი
9 სველბაკი
10 სან. კვანძი
10' ტექნიკური კანალიზაცია
11 სარქველი (კლასტერის ნაწარმი, ძაღლადის დღეკვანძნებაცია, კრემპიდებრივი, ავზის ნაღილები)
12 სარქველი (ძველი საშხაპები, კლასტერის სინჯარები, შეშაფოს ქუთები, კანიზაციები, ძაღლადი)
13 ტუმბოები
13' წყლის რეზერვუარი
14 ლიფტი
15 ასანთი (სისტემის)
16 სარეზინატორი
17 რეცეპცია
18 პრეპარატორია
19 ლაბორატორია
20 მიზაცდელი
21 მცირე ზომის სატვირთო ლიფტი
22 პასაჟი
23 კაბინეტი (ლაბორანტი)
24 კაბინეტი (ხარისხის კონტროლი)
25 საკუთანი
26 კაბინეტი (შრომის ორგანი)
27 კაბინეტი (ხარისხის კონტროლის მენეჯერი)
28 კაბინეტი (პრემიერ-ტექნოლოგი მენეჯერი)
29 კაბინეტი (კლინიკური მენეჯერი)
30 შესვენების ოთახი
31 კაბინეტი (ბუღალტერი)
32 კაბინეტი (შინაგანი დეპარტამენტი)
33 კაბინეტი (სანიტარია)
34 კაბინეტი (ათბი)
35 სანიტარის ოთახი
36 სარქველი
37 საკონდიციონერი
38 ტერასა
39 კინოთეატრი
40 სასადილო
41 საშუალედო
42 კაბინეტი (დერეფანი)
43 კაბინეტი (დერეფანი)
44 კაბინეტი (დერეფანი)
45 საპოლიციო

δ_1=811.1:2138=0.4

δ_2=2045.1:2138=1.0

δ_3=639.7:2138=0.3

WGS 1984 ის კოორდინატთა სისტემის UTM პროექცია

შენიშვნა:

1. ნახაზზე ზომები მოცემულია მილიმეტრებში.
2. ნახაზზე ყველა ცვლილება შეთანხმებული უნდა იქნეს პროექტის ავტორთან.
3. შენობის კონტრუქციები ავტომატურად უნდა ითვალისწინებდეს წინა პარიანტს.
4. ნიშნული 0.00 შეესაბამება 426.45 აბსოლუტურ ნიშნულს



დამკვეთი CLIENT	შ.პ.ს. "ლაბორატორია მრჩეველი"
პროექტი PROJECT	ამბულატორია "ლაბორატორია მრჩეველი"
მისამართი ADDRESS	ქ. ობილისი, ცშა ონიანის ქუჩა №10 (ს.კ. 01.13.01.020.223)

თანამდებობა	გვარი	ხელმოწერა
დირექტორი	ზ. ბუხაიძე	
არქიტექტორი	მ. ბუხუტიშვილი	
	ვ. ჩიბლაშვილი	

შ.პ.ს. "არქიტექტორები და კომპანია"

ტელ: +995 032 251 80 58 მობ: +995 599 57 09 60

არქიტექტურული ნაწილი ARCHITECTURE

მასშტაბი SCALE	1:100	თარიღი DATE OF ISSUE	17/08/2021

ნახაზი DRWG

იატაკი +11.85 ნიშნულზე

სტადია STAGE	ინდექსი INDEX	ფურცელი PAGES
	11	47

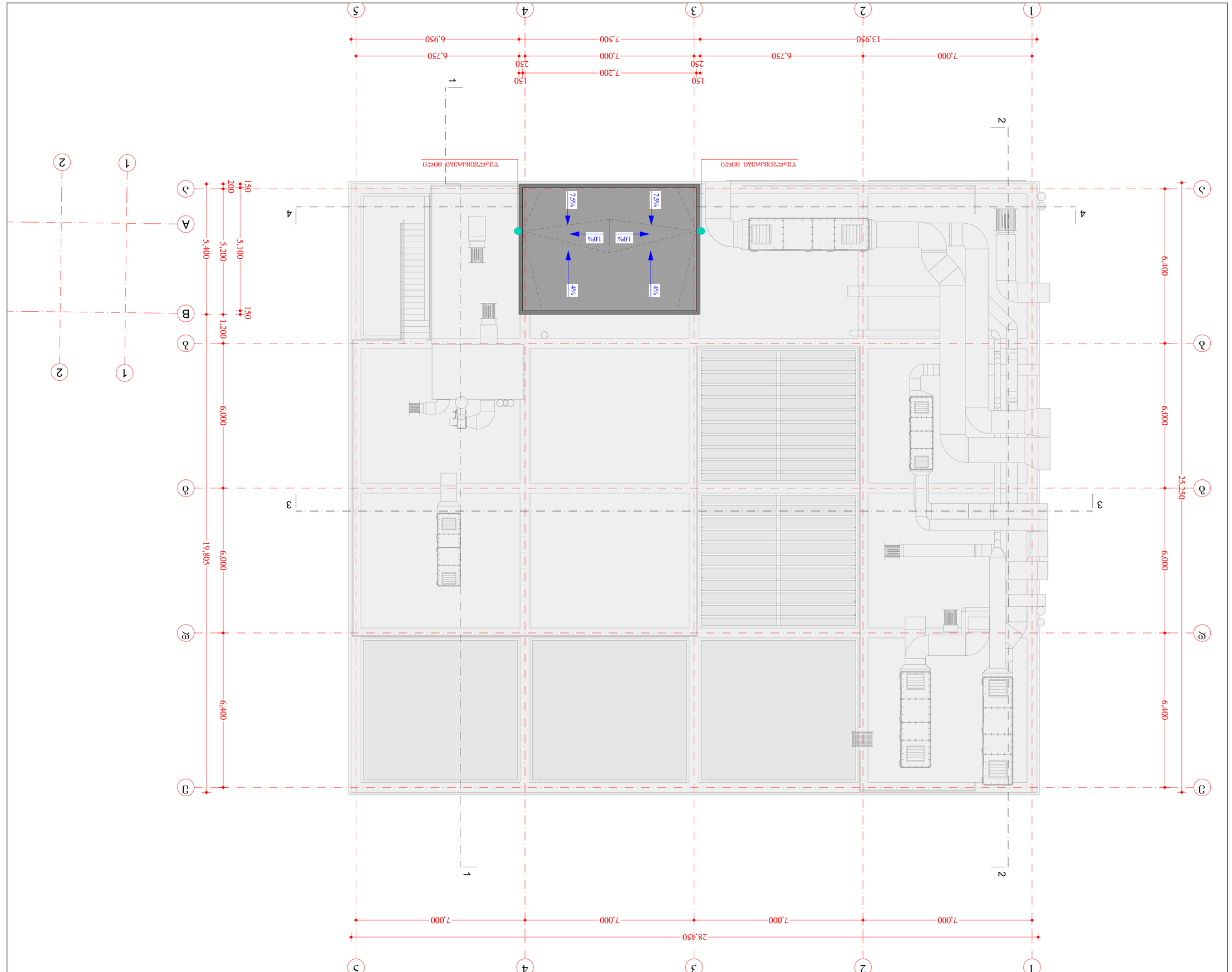

ЗОНА ПОНИЖЕНИЯ	LEGEND
- ЗАБОР	
- КРЫША	
- ВИДЕОКАМЕРА	
±0.000 ВЫСОТА ЗДАНИЯ	
- ОГРАЖДЕНИЕ	
- ЗОНА ПОНИЖЕНИЯ ПЛИТЫ ПЕРЕКРЫТИЯ ПО ОТМЕТКАМ	
на высоте 3м от пола	

ЭКСПЛИКАЦИЯ

1	ДОЖДЕВ. ЗАЩИТА	
2	ЛЕСТНИЦА (ЛЕСТНИЧНАЯ КЛЕТКА)	
3	ЛЕСТНИЦА (ЭВАКУАЦИОННЫЙ ВЫХОД НА ПОЖАРНУЮ ЛЕСТНИЦУ, ОБОРУДОВАННУЮ ЗАЩИТНЫМ КОЖУХОМ)	
4	ВЕНТИЛЯЦИОННАЯ ШАХТА (ВЫТЯЖКА, ДЕРЕВЯННОЕ)	
5	ВЕНТИЛЯЦИЯ	
6	ЗЕМ. ТРАФ	
7	ЛЕСТНИЦА (ЭВАКУАЦ. ЛЕСТНИЧНЫЙ ВЫХОД НА ПОЖАРНУЮ ЛЕСТНИЦУ, ОБОРУДОВАННУЮ ЗАЩИТНЫМ КОЖУХОМ)	
8	ЛЕСТНИЦА	
9	ЛЕСТНИЦА	
10	ЛЮК. ЛЕСТНИЦА	
11	ЛЕСТНИЦА (ЛЕСТНИЧНАЯ КЛЕТКА, ВЫХОД НА ПОЖАРНУЮ ЛЕСТНИЦУ, ОБОРУДОВАННУЮ ЗАЩИТНЫМ КОЖУХОМ, ВЕНТИЛЯЦИОННАЯ ШАХТА)	
12	ЛЕСТНИЦА (ЭВАКУАЦИОННЫЙ ЛЕСТНИЧНЫЙ ВЫХОД, ВЫХОД НА ПОЖАРНУЮ ЛЕСТНИЦУ, ОБОРУДОВАННУЮ ЗАЩИТНЫМ КОЖУХОМ, ЗЕМЛЯНЫЕ РАБОТЫ)	
13	ФУНДАМЕНТ	
14	ЖЕЛЕЗО	
15	ЗАЗЕМЛЕНИЕ (ЗАЗЕМЛЕНИЕ)	
16	ЛЕСТНИЦА (ЛЕСТНИЧНАЯ КЛЕТКА, ВЫХОД НА ПОЖАРНУЮ ЛЕСТНИЦУ, ОБОРУДОВАННУЮ ЗАЩИТНЫМ КОЖУХОМ)	
17	ФУНДАМЕНТ	
18	ЗАЗЕМЛЕНИЕ	
19	ЛЕСТНИЦА (ЭВАКУАЦИОННЫЙ ВЫХОД)	
20	ВЕНТИЛЯЦИЯ	
21	ВЕНТИЛЯЦИОННАЯ ШАХТА (ВЫТЯЖКА, ДЕРЕВЯННОЕ)	
22	ЗАБОР	
23	ЛЕСТНИЦА (ЛЕСТНИЧНЫЙ ВЫХОД НА ПОЖАРНУЮ ЛЕСТНИЦУ)	
24	ЛЕСТНИЦА (ЛЕСТНИЦА ЭВАКУАЦИОННОГО ВЫХОДА НА ПОЖАРНУЮ ЛЕСТНИЦУ)	
25	ЛЕСТНИЦА	
26	ЛЕСТНИЦА (ЭВАКУАЦИОННЫЙ ВЫХОД НА ПОЖАРНУЮ ЛЕСТНИЦУ)	
27	ЛЕСТНИЦА (ЛЕСТНИЦА ЭВАКУАЦИОННОГО ВЫХОДА НА ПОЖАРНУЮ ЛЕСТНИЦУ)	
28	ЛЕСТНИЦА (ЛЕСТНИЧНАЯ КЛЕТКА, ВЫХОД НА ПОЖАРНУЮ ЛЕСТНИЦУ)	
29	ЛЕСТНИЦА (ЭВАКУАЦИОННЫЙ ВЫХОД НА ПОЖАРНУЮ ЛЕСТНИЦУ)	
30	ЗЕМЛЕВОДНЫЙ ПРОВОД	
31	ЛЕСТНИЦА (ВЫХОД НА ПОЖАРНУЮ ЛЕСТНИЦУ)	
32	ЛЕСТНИЦА (ЭВАКУАЦИОННЫЙ ВЫХОД НА ПОЖАРНУЮ ЛЕСТНИЦУ)	
33	ЛЕСТНИЦА (ЛЕСТНИЧНАЯ КЛЕТКА)	
34	ЛЕСТНИЦА (ЛЮК)	
35	ПЛИТА ПЕРЕКРЫТИЯ (ПОДЗЕМНАЯ)	
36	ЛЕСТНИЦА	
37	ПЛИТА ПЕРЕКРЫТИЯ	
38	ФУНДАМЕНТ	
39	ЗЕМЛЯНЫЕ РАБОТЫ	
40	ПЛИТА ПЕРЕКРЫТИЯ	
41	ЛЕСТНИЦА (ЛЕСТНИЦА)	
42	ЛЕСТНИЦА (ЭВАКУАЦИОННЫЙ ВЫХОД)	
43	ЛЕСТНИЦА (ЭВАКУАЦИОННЫЙ ВЫХОД)	
44	ЛЕСТНИЦА (ЭВАКУАЦИОННЫЙ ВЫХОД)	
45	ЛЕСТНИЦА	

$j_{\text{ф}}=811.1.2138=1.0.4$

$j_{\text{ф}}=2045.1.2138=1.0$

$j_{\text{ф}}=639.7.2138=0.3$

WGS 1984 ის კოორდინატების სისტემა UTM პროექციაში

ტოპოგრაფიული გეგმა ფილიალ „ნავთობგაზის ტრანსპორტირების სამსახური“ ტერიტორიაზე

1. ნახაზზე წარმოდგენილია ტერიტორიის ტოპოგრაფიული ანაზომი
2. ნახაზზე ასახულია ცენტრალური ტრანსპორტირების ობიექტები
3. ტოპოგრაფიული ანაზომი ჩატარდა ტერიტორიის ადგილმდებარეობის ტოპოგრაფიული რუკის მიხედვით.
4. ტერიტორიის 0.00 შეესაბამება 4245 აბსოლუტურ ნიშნულს ზღვის დონიდან

ობიექტის დასახელება	შპს „ტრანსკავკასიის ტრანსპორტირების სამსახური“
ობიექტის მისამართი	ქ. ბათუმი, ზღვის ტერმინალის მიმდებარე ტერიტორია
ნახაზის დასახელება	ტოპოგრაფიული გეგმა
ნახაზის ნომერი	1
პროექტის ნომერი	2138
ფაილის სახელი	

ავტორი	ა. ლომსაძე	
შემოწმებული	ნ. ჯორბენაძე	
	ი. ფარავიანი	
	ე. ჭანტურია	
	ვ. ჯაფარიძე	

ადრესი	ქ. ბათუმი, ზღვის ტერმინალის მიმდებარე ტერიტორია №10 (ს.კ. 01.13.01.020.223)	
დამკვეთი	შპს „ტრანსკავკასიის ტრანსპორტირების სამსახური“	
CLIENT	შპს „ტრანსკავკასიის ტრანსპორტირების სამსახური“	

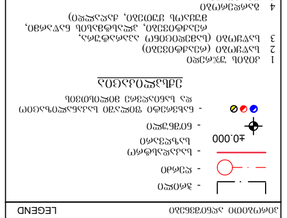

ფურცელი	1	
ფურცლების რაოდენობა	47	
STAGE	INDEX	PAGES

ტოპოგრაფიული გეგმა

ფორმატი	ნახაზების N	პროექტის N	ფაილის სახელი
A2	CONTRACT N	PROJECT N	FILE NAME

არქიტექტურა		
ARCHITECTURE		
შპს „ტრანსკავკასიის ტრანსპორტირების სამსახური“		
ტელ: +995 422 251 80 58 ფაქს: +995 599 57 09 60		
მასშტაბი SCALE	1:100	17/08/2021 DATE OF ISSUE
ნახაზის DRWG		

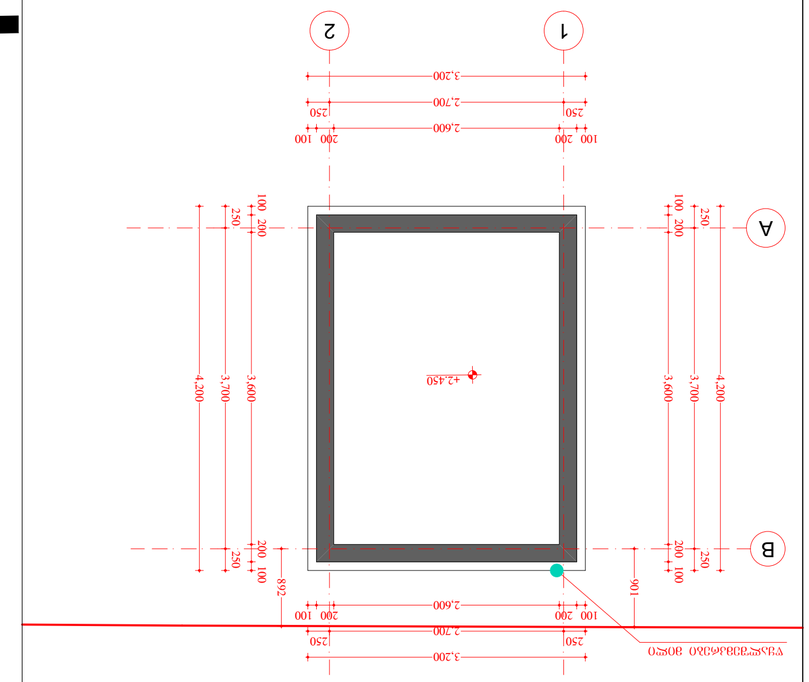

ситуационен план

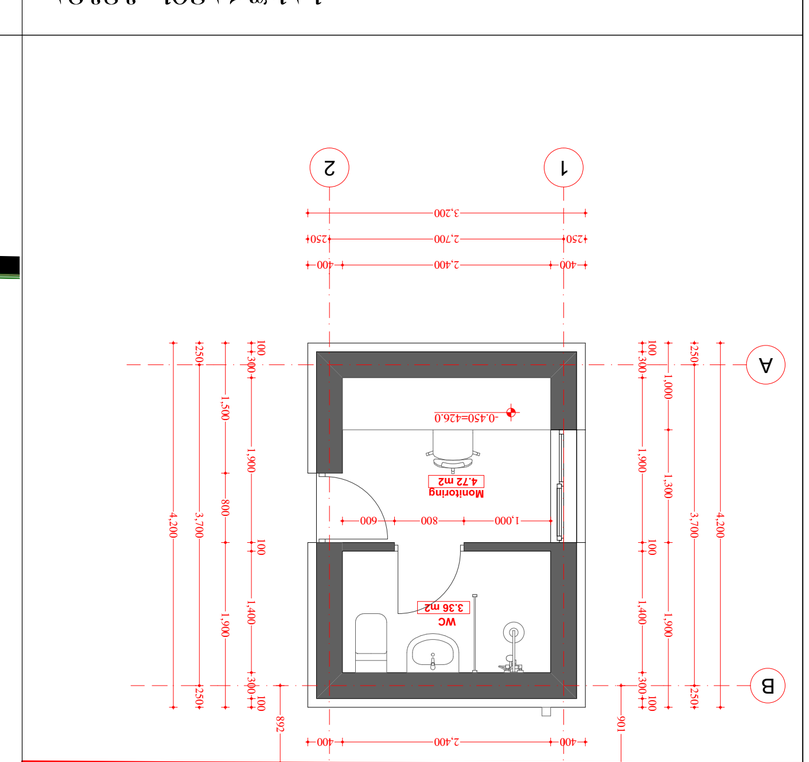

разрез 1-1

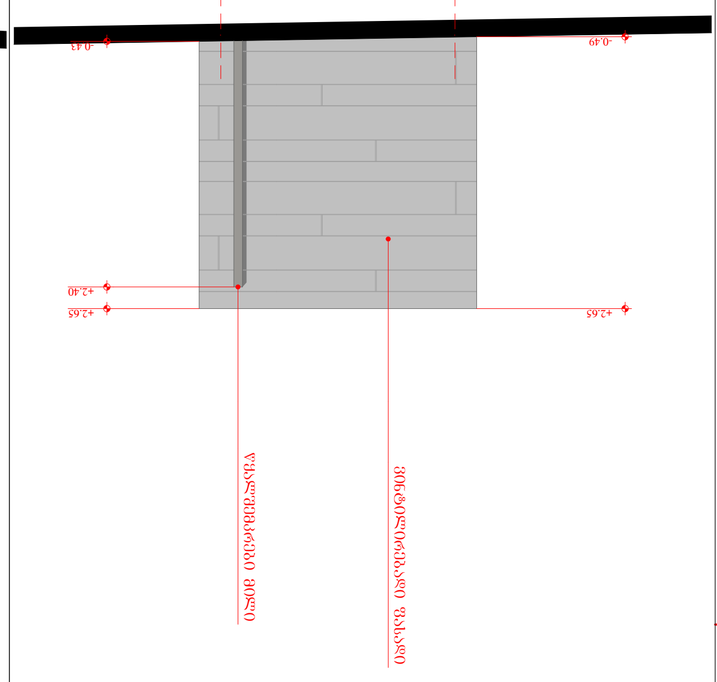

разрез 2-2

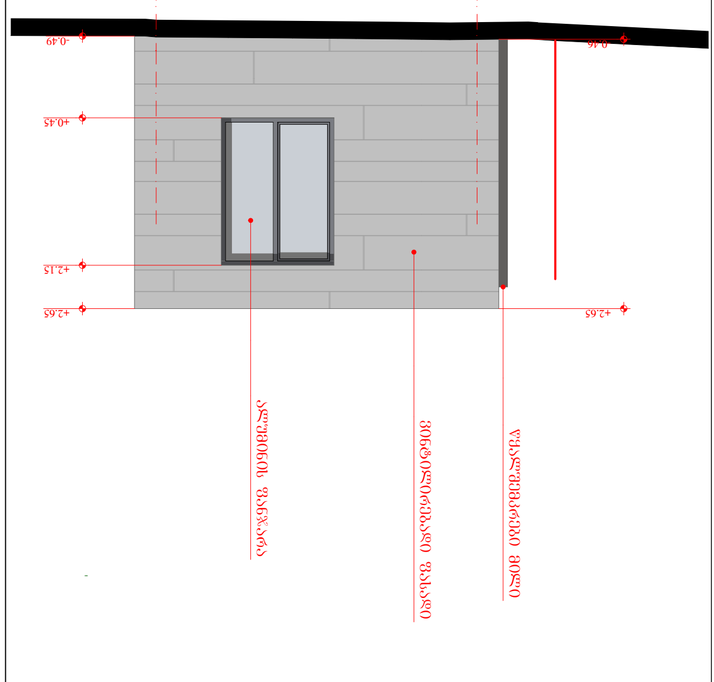

разрез А-А

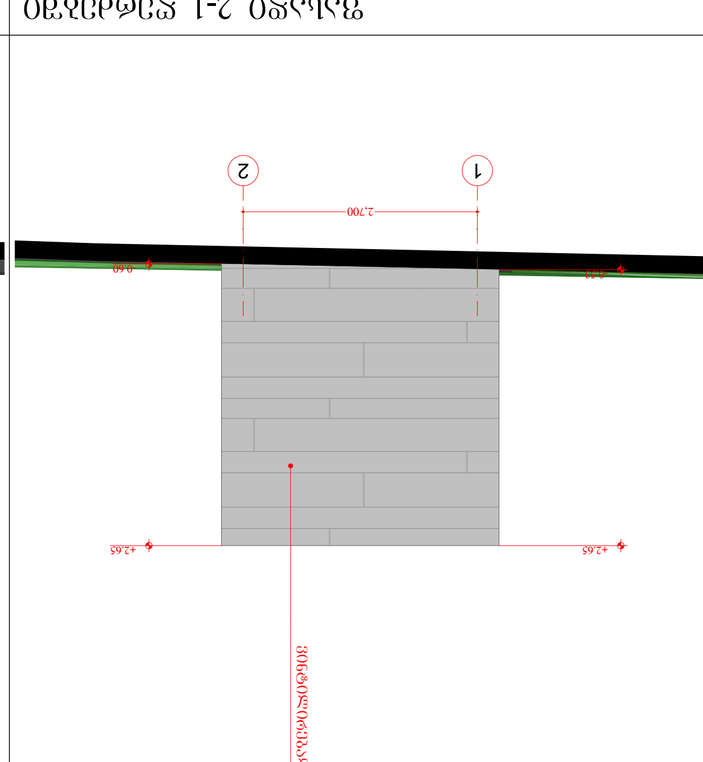

разрез 1-2

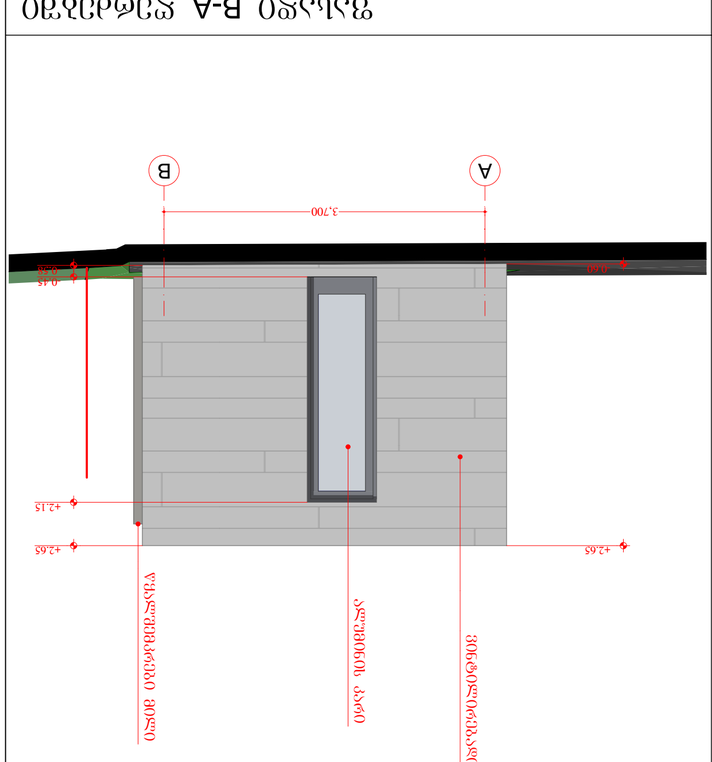

разрез В-А



разрез А-В

ЗАЛЕГНЕНИЕ	LEGEND
- зелено	
- кремаво	
- бетонова стена	
±0.000	
- бетонов под	
- бетонова основа за фундаментите	
- бетонова основа за стените	
- бетонова основа за подовата плоча	
- армирано бетонова плоча	
- бетонова основа за покрива	
- бетонова основа за стълбите	
- бетонова основа за гредите	
- бетонова основа за колоните	
- бетонова основа за основите	

ЗАЛЕГНЕНИЕ

1. Бетонова основа за основите
2. Бетонова основа за колоните
3. Бетонова основа за гредите
4. Бетонова основа за стълбите
5. Бетонова основа за покрива
6. Зид, тухли
7. Бетонова основа за подовата плоча
8. Бетонова основа
9. Бетон
10. Бетон
11. Бетонова основа за армирано бетонова плоча

1	дограма
2	Бетонова основа за гредите
3	Бетонова основа за покрива
4	Бетонова основа
5	Бетонова основа
6	Зид, тухли
7	Бетонова основа за подовата плоча
8	Бетонова основа
9	Бетон
10	Бетон
11	Бетонова основа за армирано бетонова плоча
12	Бетонова основа за стълбите
13	Фундамент
14	Фундамент
15	Зид
16	Бетонова основа за покрива
17	Фундамент
18	Бетонова основа за подовата плоча
19	Бетонова основа за стълбите
20	Фундамент
21	Фундамент
22	Зид
23	Бетонова основа за покрива
24	Бетонова основа за подовата плоча
25	Бетон
26	Бетонова основа за основите
27	Бетонова основа за подовата плоча
28	Бетонова основа за основите
29	Бетонова основа за дограма
30	Фундамент
31	Бетонова основа (армирано)
32	Бетонова основа (фундамент)
33	Бетонова основа (бетонова основа)
34	Бетонова основа (зид)
35	Бетонова основа (основа)
36	Бетонова основа
37	Дограма
38	Основа
39	Основа
40	Бетон
41	Бетонова основа
42	Бетонова основа (основа)
43	Бетонова основа (основа)
44	Бетонова основа (основа)
45	Бетонова основа

d_1=811.1.2138=0.4

d_2=2045.1.2138=1.0

d_3=639.7.2138=0.3

WGS 1984 ов. Проекция Гаусс-Крюгер. UTM зона 34

Забележки

ПРОЕКТИРАЛ N	ОДОБРИЛ N	ЗАЧЕРТАЛ N	ПАПКА ЧЕРТЕЖИ
PROJECT	CONTRACT N	DRAWN N	FILE NAME

ЗАЛЕГНЕНИЕ	LEGEND
ПРОЕКТАНТ	ДИПЛОМАНТ
ОБЩИНА ВЕЛИКО ТЪРНОВО	ОБЩИНА
ПРОЕКТАНТ	ДИПЛОМАНТ
ЗАЛЕГНЕНИЕ	LEGEND
ПРОЕКТАНТ	ДИПЛОМАНТ
ОБЩИНА ВЕЛИКО ТЪРНОВО	ОБЩИНА
ПРОЕКТАНТ	ДИПЛОМАНТ

ᑕᖇᐙᑎᐱᕈᖇᑕᑦᑕᓂᓇᒃ ᐋᑕᐱᖇᑕᑎᑕᐋᓂ ᑎᐱᖇᑕᐙᖓᐯᔾᔨᓀᑕᑎᓇᒃ ᑎᐱᖇᐙᐋᑕᓂᓇᒃ



მიწის ნაჯვეთის საკადასტრო საზღვარი



შენობიდან გასასვლელი



მისაწვდომი სვლაგეზი



სქ დაჯავებულობა



სწ დაჯავებულობა

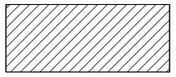

დს დაჯავებულობა

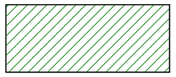

თვ დაჯავებულობა

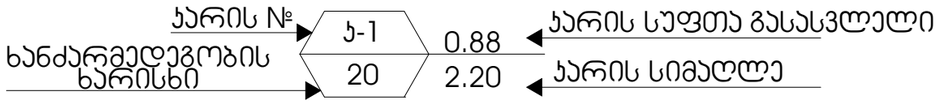

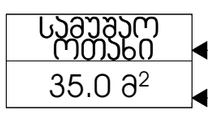

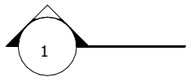

ჭრილის ხაზი



ღერძის ხაზი



ჩრდილოეთის აღმნიშვნელი ნიშანი



შენობიდან გასასვლელი

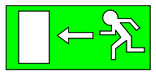

შენობიდან გასასვლელის მიმართულების მაჩვენებელი



ავტო საშხეფი სისტემა



ხელის ცეცხლმაქრი



ჯვამლზე მორეაგირე მაუწყებელი



სახანძრო განგაში



სახანძრო სამაშველო სამსახურის მიერ გამოსაყენებლი მისაერთებელი - ჰიდრანტი

ჯედლის ცეცხლმედეგობა (ერთსაათიანი)

ჯედლის ცეცხლმედეგობა (ორსაათიანი)

ფორმატი PAPER SIZE	ხელშეკრულების № CONTRACT №	პროექტის № PROJECT №	ფაილის სახელი FILE NAME
A3			

პირობითი აღნიშვნები LEGEND

- ჭრილი
- ღერძი
- საკადასტრო საზღვარი
- ±0.000 ნიშნული

საერთო ფართობი - 2653.9 მ² მათ შორის:
საოფისე ფართობი - 361.6 მ²
ლაბორატორიის ფართობი - 524.3 მ²
დამხმარე ფართობი - 730.2 მ²
კიბის უჯრედის ფართობი - 161.8 მ²
სახანძრო ფართობი - 347.6 მ²
სახანძრო ფართობი - 426.6 მ²
საკონსერვაციო ფართობი - 101.8 მ²

სამშენებლო მოცულობა: 11384.6 მ³
სამშენებლო მოცულობა 0.00 ნიშნულის ზემოთ: 8855.5 მ³
სამშენებლო მოცულობა 0.00 ნიშნულის ქვემოთ: 2529.1 მ³

$კ_1$=811.1:2138=0.4
$კ_2$=2044.9:2138=1.0
$კ_3$=639.7:2138=0.3

WGS 1984 ის კოორდინატთა სისტემის UTM პროექცია

შენიშვნა:
1. ნახაზზე ზომები მოცემულია მილიმეტრებში.
2. ნახაზზე ყველა ცვლილება მშენებლობისას შეთანხმებული უნდა იქნეს პროექტის ავტორთან.
3. შურცლის კორექტირებით ავტომატურად უქმდება წინა ვარიანტი.
4. ნიშნული 0.00 შეესაბამება 426.45 აბსოლუტურ ნიშნულს

დამკვეთი CLIENT	შ.პ.ს. "ლაბორატორია მრჩეველი"
პროექტი PROJECT	ამბულატორია "ლაბორატორია მრჩეველი"
მისამართი ADDRESS	ქ. თბილისი, ესმა ონიანის ქუჩა №10 (ს.კ. 01.13.01.020.223)

თანამდებობა	გვარი	ხელმოწერა
დირექტორი	ზ. გუჯაბიძე	
არქიტექტორი	მ. გუჯეჯიანი	
	ე. წიკლაური	

შ.პ.ს. "არქიტექტორები და კომპანია"
ტელ: +995 032 251 80 58 მობ: +995 599 57 09 60

არქიტექტურული ნაწილი
ARCHITECTURE

მასშტაბი SCALE	1:116.04	თარიღი DATE OF ISSUE	17/08/2021
ნახაზი DRWG			

(შენობის უსაფრთხოების წესებთან შესაბამისობა) პირობითი აღნიშვნები

სტადია STAGE	ინდექსი INDEX	შურცელი PAGES
	14	47

| | | |

ზომასარი PAPER SIZE	ნახაზის № CONTRACT №	პროექტის № PROJECT №	ფაილის სახელი FILE NAME
A2			

პროექტიდან ამონაწერი — LEGEND

- პროფილი
- ღერძი
- საკანალიზაციო საზღვარი
- ±0.00 ნიშნული
- ნახაზებით შეღებვამდე საკანალიზაციო და სანიაღვრე მილსადენის

ექსპლიკაცია

1 კიბის უჯრედი
2 სარქველი (რევიზიონები)
3 სარქველი (სამშენებლო აპარატურა, რესანტნიპელი, ელექტრმაგნის ნაწარმი, შემსრეს ქუთები, ძალაღდე)
4 გაგრძელება
5 ღრეჩოანი
6 ელ. შახი
7 სარქველი (არძევე, გაფლატერის დღეგმენტაციი, ძალაღდეი)
8 გასახდელი
9 სათხაე
10 სან. კვანძი
10' ტექნიკური კანალიზაცია
11 სარქველი (ელექტრმაგნის ნაწარმი, ძალაღდეს დღეგმენტაციი, კრემპირებები, ავტ.ის ნაწილები)
12 სარქველი (ქიმიური საშხაპეები, ელექტრმაგნის სინჯარები, შემსრეს ქუთები, კონტეინერები, ძალაღდე)
13 ტემპერები
13' წყლის რეზერვუარი
14 ლუქი
15 ანალიზი (სისხლის)
16 სანიტრინატორი
17 რეცირკულაცია
18 პრესანალიზატორი
19 ლაბორატორია
20 მიზაცდელი
21 მცირე ზომის სატვირთო ლუქი
22 პახაში
23 ტაბლები (ლაბორანტი)
24 ტაბლები (ხარისხის კონტროლი)
25 საკვანაო
26 ტაბლები (შხეღებელი შიგნა)
27 ტაბლები (ხარისხის კონტროლის მცნ.ნიშნი)
28 ტაბლები (ავადმყოფურადელი მცნ.ნიშნი)
29 ტაბლები (ელექტრული მცნ.ნიშნი)
30 შეხვედრების ოთახი
31 ტაბლები (ხარისხების)
32 ტაბლები (შინაგანური დეპარტამენტი)
33 ტაბლები (სანიტარიაციი)
34 ტაბლები (ატმ)
35 სანიტარიის ოთახი
36 სარქველი
37 სატრანსფორმატორი
38 ტერასა
39 კანტორა
40 სასაღდელი
41 სამხარეთელი
42 ტაბლები (ელექტრმაცია)
43 ტაბლები (ელექტრმაცია)
44 ტაბლები (ელექტრმაცია)
45 სატელეფონი

λ_1=811.1:2138=0.4
λ_2=2045.1:2138=1.0
λ_3=639.7:2138=0.3

WGS 1984 ის კოორდინატთა სისტემის UTM პროექცია

შენიშვნა:

1. ნახაზზე ზომები მოცემულია მილიმეტრებში.
2. ნახაზზე ყველა ცვლილება შენიშვნა მშენებლობის შემსრულებელ უნდა იქნეს პროექტის ავტორთან.
3. შენობის კონტინენტალი ავტომატურად შემდეგ წინა პარამეტრი.
4. ნიშნული 0.00 შეესაბამება 426.45 აბსოლუტურ ნიშნულს



დამკვეთი CLIENT	შ.პ.ს. "ლაბორატორია მრჩველი"
პროექტი PROJECT	ამბულატორია "ლაბორატორია მრჩველი"
მისამართი ADDRESS	ქ. ობილისი, ცისა ონიანის ქუჩა №10 (ს.კ. 01.13.01.020.223)

თანამდებობა	გვარი	ხელმოწერა
დირექტორი	ზ. ბეჟიაშვილი	
არქიტექტორი	მ. ბეჟიშვილი	
	მ. ჩიბლაძე	

შ.პ.ს. "არქიტექტორები და კომპანია"
ტელ: +995 032 251 80 58 მობ: +995 599 57 09 60

არქიტექტურული ნაწილი ARCHITECTURE

მასშტაბი SCALE	1:100	გამოშვების DATE OF ISSUE	17/08/2021
ნახაზი DRWG			

(შენობების შსაფრთხოების წესებთან შესაბამისობა) სარდაფის გეგმა

სტადია STAGE	ინდექსი INDEX	ფურცელი PAGES
	16	47

სათავსო	დაკავებულობა	დაკავებულობის დატვირთვის ფაქტორი	დაკავებულობის დატვირთვა	საერთო დაკ. დატვირთვა
საწყობები	სწ-1	46.5	11	25
გასახდელი	სწ-1	კარადების რაოდ.	12	
წყლის ავზი და ტუმბო	დს	27.9	2	

ზომასარი PAPER SIZE	ხელშეკრულების № CONTRACT №	პროექტის № PROJECT №	ფაილის სახელი FILE NAME
A2			

პირობითი აღნიშვნები LEGEND

- პირველი
- ღერძი
- საკედლესტრე
- ±0.000 - სართულის ნიშნული
- ნიშნული
- ნახვრეტი შიდაკედლის საკანალიზაციო და სანიაღვრე მილისთვის

ექსპლიკაცია

1 კიბის უჯრედი
2 სარქმელი (რამატრიცები)
3 სარქმელი (სპეციალიზებული აპარატურა, რამატრიცები, ალუმინისის ნაწარმი, შუშის ქუთები, ჭალალები)
4 გაფრენილები
5 ლიფტშახი
6 ელ. შახი
7 სარქმელი (არქიტ. გაფალატის დეტალებისა, ჭალალები)
8 გასასხელი
9 სამზარე
10 სან. კვანძი
10' ტექნიკური აპარატურა
11 სარქმელი (ალუმინისის ნაწარმი, ჭალალების დეტალებისა, მრგვალებრივი, ასევე ნაღობები)
12 სარქმელი (ძირითადი საშუალებები, ალუმინისის ხიზნარები, შუშის ქუთები, კიბეებისახე, ჭალალები)
13 ტიხრები
13' წყლის რეზერვუარი
14 ლიფტი
15 ასაწევი (სისხლის)
16 სატრანსფორმატორი
17 რეცეპცია
18 პრეზენტაცია
19 ლაბორატორია
20 მოსაცდელი
21 მცირე ზომის სატვირთო ლიფტი
22 პასაჟი
23 კაბინეტი (ლაბორატორია)
24 კაბინეტი (ხარისხის კონტროლი)
25 საკუთარი
26 კაბინეტი (შრომის უსაფრთხოების მენეჯერი)
27 კაბინეტი (ხარისხის კონტროლის მენეჯერი)
28 კაბინეტი (პრემიერ-მინისტრის მენეჯერი)
29 კაბინეტი (კლინინგის მენეჯერი)
30 შენიშვნების ოთახი
31 კაბინეტი (ბიზნესი)
32 კაბინეტი (შინაგანი რევიზორის)
33 კაბინეტი (საინვენტარიზაციო)
34 კაბინეტი (აუდიტი)
35 სანიტარიის ოთახი
36 სარქმელი
37 საკონფერენციო
38 ტერასა
39 კიბეები
40 სასადილო
41 საშინაოები
42 კაბინეტი (ლიტერატურა)
43 კაბინეტი (ლიტერატურა)
44 კაბინეტი (ლიტერატურა)
45 საკონფერენცია

δ_1=811.1:2138=0.4
δ_2=2045.1:2138=1.0
δ_3=639.7:2138=0.3

WGS 1984 UTM პროექცია

შენიშვნა:

1. ნახაზზე ზომები მოცემულია მილიმეტრებში.
2. ნახაზზე ყველა ცვლილება შეთანხმებული უნდა იქნეს პროექტის ავტორთან.
3. შენობის კონსტრუქციები ავტომატურად უნდა იყოს ჩართული.
4. ნიშნული 0.00 შეესაბამება 426.45 აბსოლუტურ ნიშნულს

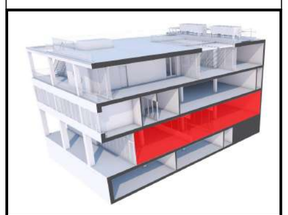

დამკვეთი CLIENT	შ.პ.ს. "ლაბორატორია მრგვალი"
პროექტი PROJECT	ადმინისტრაციული "ლაბორატორია მრგვალი"
მისამართი ADDRESS	ქ. ბათუმის, შსა ონიანის ქუჩა №10 (ს.კ. 01.13.01.020.223)

თანამდებობა	გვარი	ხელმოწერა
დირექტორი	ზ. ბერიაშვილი	
არქიტექტორი	მ. ბერიტაშვილი	
	ვ. ჩიკვაიძე	

შპს. "არქიტექტორები და კომპანია"
ტელ: +995 032 251 80 58 ფაქს: +995 599 57 09 60

არქიტექტურული ნაწილი ARCHITECTURE

მასშტაბი SCALE	1:100	თარიღი DATE OF ISSUE	17/08/2021
ნახაზი DRWG			

(შენობის უსაფრთხოების წესებთან შესაბამისობა) პირველი სართულის გეგმა

სტადია STAGE	ინდექსი INDEX	ფურცელი PAGES
	17	47

სათავსო	დაკავებულობა	დაკავებულობის დატვირთვის ფაქტორი	დაკავებულობის დატვირთვა	საერთო დაკ. დატვირთვა
ლაბორატორია, კაბინეტები	სქ	9.3	51	51

ზომასარი PAPER SIZE	ხელშეკრულების № CONTRACT №	პროექტის № PROJECT №	ფაილის სახელი FILE NAME
A2			

პირობითი აღნიშვნები LEGEND

- პერიმეტრი
- ღერძები
- საკანალიზაციო სადრენაჟო
- ±0.00 ნიშნულები
- ნახაზებში შეღებვით საანალიზაციო და სანიაღვრე მილსადენები

ექსპლიკაცია

1 კიბის უჯრედი
2 სარქმელი (რეაძენთვები)
3 სარქმელი (სამეწარმეო ობიექტის, რესტორნის, კლასტერის ნაწარმი, შეშის ქვითები, ტაბაკები)
4 გაფრენების
5 ლიფტშახტი
6 ელ. შახტი
7 სარქმელი (არქივი, გეფალტორის დროებითი სამუშაო)
8 გასასვლელი
9 სველი
10 სან. კვანძი
11 ტექნიკური ტანალიზაცია
12 სარქმელი (კლასტერის ნაწარმი, ტაბაკების დროებითი სამუშაო, ავეჯის ნაწილები)
13 ტიხრები
14 წყლის რეზერვუარი
15 ლიფტი
16 ასანთი (სისტემის)
17 სათბობსატრეე
18 რეცეპცია
19 კონტროლის
20 მოსაცდელი
21 მცირე ზომის სატვირთო ლიფტი
22 პასაჟი
23 აბონენტი (ლაბორატორია)
24 აბონენტი (ხარისხის პრინტერი)
25 საკუთარი
26 აბონენტი (შეთვლებელი შიდა)
27 აბონენტი (ხარისხის პრინტერის მიერ)
28 აბონენტი (ავტომატიზირებული მენეჯერი)
29 აბონენტი (კლინინგური მენეჯერი)
30 შეხვედრების ოთახი
31 აბონენტი (ბუღალტერი)
32 აბონენტი (შინაგანული ფეიერანტები)
33 აბონენტი (სანიტარიები)
34 აბონენტი (ათმ)
35 სანიტარის ოთახი
36 სარქმელი
37 საკონდიციონერი
38 ტერასა
39 კიბეები
40 სასადილო
41 საშახტო
42 აბონენტი (ლიფტი)
43 აბონენტი (ლიფტი)
44 აბონენტი (ლიფტი)
45 საევაკუაციო

λ_1=811.1:2138=0.4
λ_2=2045.1:2138=1.0
λ_3=639.7:2138=0.3

WGS 1984 ის კოორდინატთა სისტემის UTM პროექცია

შენიშვნა:

1. ნახაზზე ზომები მოცემულია მილიმეტრებში.
2. ნახაზზე ყველა ცვლილება შენეგლილობასა შესახებ უნდა იქნეს პროექტის ავტორთან.
3. შესრულის პროექტირებით ავტომატურად შესწორება ეხება პარიანტ.
4. ნიშნული 0.00 შეესაბამება 426.45 აბსოლუტურ ნიშნულს

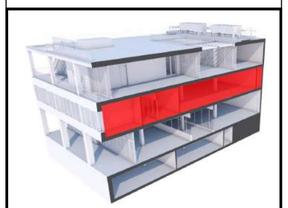

დამკვეთი CLIENT	შ.პს. "ლაბორატორია მრჩეველი"
პროექტი PROJECT	ამბულატორია "ლაბორატორია მრჩეველი"
მისამართი ADDRESS	ქ. ობოლზე, შესა ონიანის ქუჩა №10 (ს.კ. 01.13.01.020.223)

მთანამდებობა	გვარი	ხელმოწერა
დირექტორი	ზ. ბეშაშვილი	
არქიტექტორი	მ. ბეშაშვილი	
	მ. ლომსაძე	

შ.პს. "არქიტექტორები და კომპანია"
ტელ: +995 032 251 80 58 მობ: +995 599 57 09 60
არქიტექტურული ნაწილი ARCHITECTURE

მასშტაბი SCALE	1:100	თარიღი DATE OF ISSUE	17/08/2021
ნახაზი DRWG			

(შენობების უსაფრთხოების წესებთან შესაბამისობა) მეორე სართულის გეგმა

სტადია STAGE	ცვლილება INDEX	ფურცლები PAGES
	18	47

სათავსო	დაკავებულობა	დაკავებულობის დიფერენციის ფაქტორი	დაკავებულობის დიფერენციალი	საერთო დაკ. დიფერენციალი
ლაბორატორია, კაბინეტები	სქ	9.3	48	60
შეხვედრების ოთახი	სქ	1.4 (არაკონცენტრირებული-მაგიდების,სკამები)	12	

ზომასარი PAPER SIZE	ხელშ. № CONTRACT №	პროექტის № PROJECT №	ფაილის სახელი FILE NAME
A2			

პირობითი აღნიშვნები LEGEND

- პრიზმი
- ღერძი
- საკალიბრო სახაზარი
- ±0.000 - ნიშნული
- ნახვრეთი შეღებვამდე საანალიზოდ და სანიმუშე მილით

ექსპლიკაცია

1 კიბის უჯრედი
2 სარქმელი (რესანტებით)
3 სარქმელი (სამფენიანი ალპარაბენა, რესანტებით, ალუმინისის ნაწარმი, შეშის ქეთები, ძალადი)
4 პარაპეტები
5 ღერძები
6 ჭერ. შარი
7 სარქმელი (არძევი, ბეტალტრის დეკორაციის, ძალადები)
8 გასახდელი
9 სველა
10 სან. კვანძი
10' ტექნიკური ანალიზაცია
11 სარქმელი (ალუმინისის ნაწარმი, ძალადის დეკორაციის, კრედენციები, ალუმინის ნაწილები)
12 სარქმელი (ძველი საშიშლები, ალუმინისის ხიზარები, შეშის ქეთები, კედლები, ძალადი)
13 ტრიბუნები
13' წყლის რეზერვუარი
14 ლეიბი
15 ასანთი (სისტემის)
16 სათრეთნატორი
17 რეცეპცია
18 პრეპარატორია
19 ლაბორატორია
20 მოსაცდელი
21 მცირე ზომის სატვირთო ლიფტი
22 პასაჟი
23 კაბინეტი (ლაბორანტი)
24 კაბინეტი (ხარისხის კონტროლი)
25 სათვალი
26 კაბინეტი (შემლებელი შიგნა)
27 კაბინეტი (ხარისხის კონტროლის მენეჯერი)
28 კაბინეტი (პრემიერატორული მენეჯერი)
29 კაბინეტი (კლინიკური მენეჯერი)
30 შესვლა/გასვლის ღიობი
31 კაბინეტი (ბუღალტერი)
32 კაბინეტი (შენახული ლაბორატორიები)
33 კაბინეტი (სანიტარიული)
34 კაბინეტი (ათბ)
35 სანიტარიის ღიობი
36 სარქმელი
37 სამედიცინო
38 ტერასა
39 კიბეები
40 სასადილო
41 სამზარეული
42 კაბინეტი (დერეფანი)
43 კაბინეტი (დერეფანი)
44 კაბინეტი (დერეფანი)
45 სანიტარი

δ_1=811.1:2138=0.4
δ_2=2045.1:2138=1.0
δ_3=639.7:2138=0.3

WGS 1984 ის კოორდინატთა სისტემის UTM პროექცია

შენიშვნა:

1. ნახაზზე ზომები მოცემულია მილიმეტრებში.
2. ნახაზზე ყველა ცვლილება შეთანხმებას შეითანხმებული უნდა იქნეს პროექტის ავტორთან.
3. შესრულის პროექტირების ავტომატურად შეწყვეტა წინა ვარიანტი.
4. ნიშნული 0.00 შეესაბამება 426.45 აბსოლუტურ ნიშნულს



დამკვეთი CLIENT	შ.პ.ს. "ლაბორატორია მრჩველი"
პროექტი PROJECT	ამბულატორია "ლაბორატორია მრჩველი"
მისამართი ADDRESS	ქ. ობილისი, შავა ოთანის ქუჩა №10 (ს.კ. 01.13.01.020.223)

თანამდებობა	გვარი	ხელმოწერა
დირექტორი	ზ. ბერძენიშვილი	
არქიტექტორი	მ. ბერძენიანი	
	ქ. ჩიბერაშვილი	

შ.პ.ს. "არქიტექტორები და კომპანია"
ტელ: +995 032 251 80 58 ფაქს: +995 599 57 09 60

არქიტექტურული ნაწილი ARCHITECTURE

მასშტაბი SCALE	1:100	თარიღი DATE OF ISSUE	17/08/2021

ნახაზის DRWG

(შენობის უსაფრთხოების წესებთან შესაბამისობა) მესამე სართულის გეგმა

სტადია STAGE	ინდექსი INDEX	ფურცელი PAGES
	19	47

სათავსო	დაკავებულობა	დაკავებულობის დატვირთვის ფაქტორი	დაკავებულობის დატვირთვა	საერთო დატ. დატვირთვა
სასადილო	თვ-2	1.4	49	116
საკონფერენციო	თვ-3	1.4	56	
სამზარეულო, კაბინეტები	სქ	9.3, 18.6	9	
საწყობი	სწ-1	46.5	1	
საწყობი	სწ-2	46.5	1	

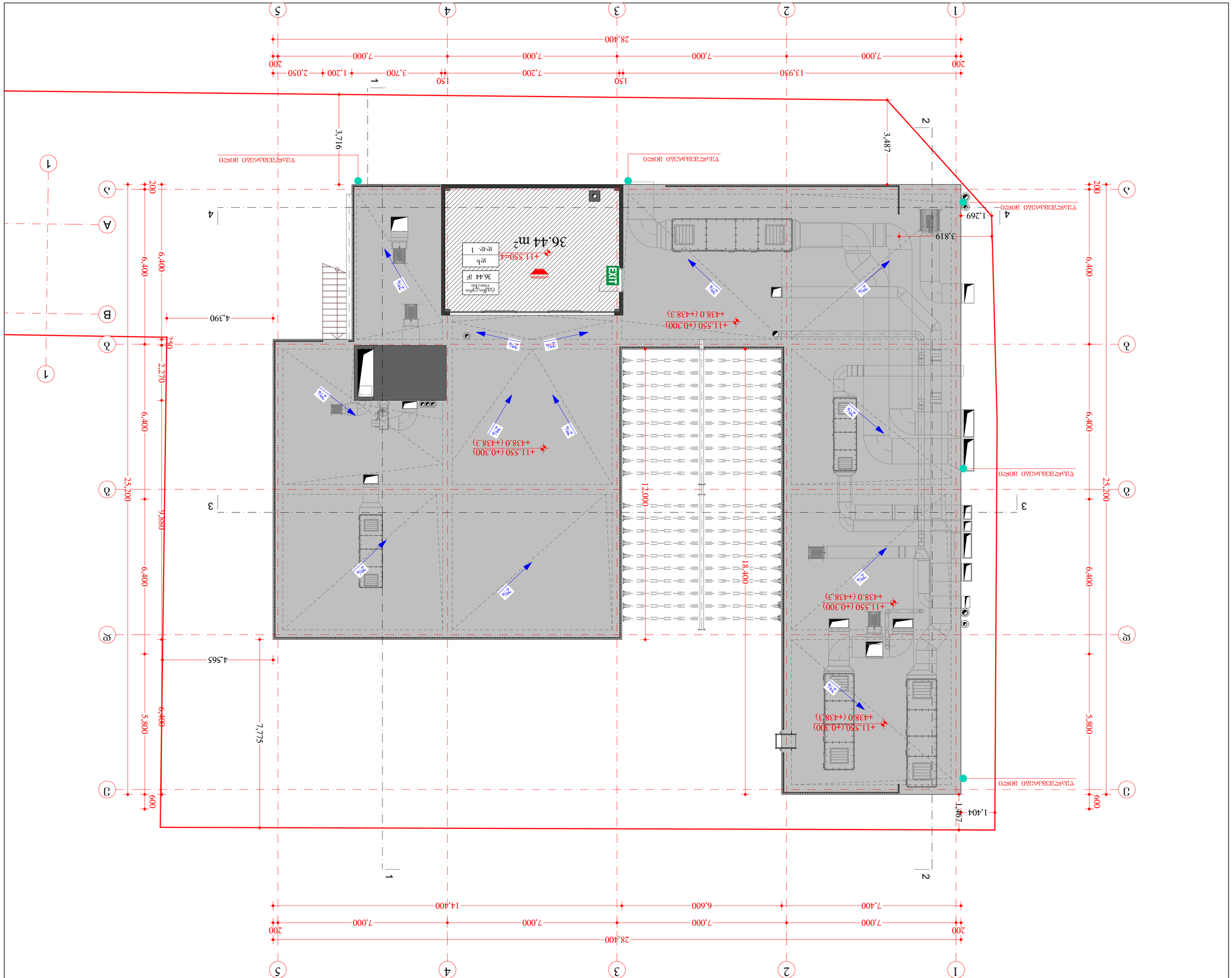

შპს „არქიტექტურული ბიუროს ალიანსი"
ტელ.: +995 322 25 18 58 მობ.: +995 599 57 09 60

პროექტის ეტაპი	
SCALE	1:100
DRWG	
DATE OF ISSUE	17/08/2021

ARCHITECTURE
არქიტექტურა

STAGE	
INDEX	20
PAGES	47

(შენობის ტიპი, ზომები და ადგილმდებარეობა) ვერტიკალური +1185 ნიშნულის ტერასა

WGS 1984 UTM ზონა 38N

ზოგადი შენიშვნები

1. ნახატზე ნაჩვენები ზომები მოცემულია მილიმეტრებში, თუ სხვა რამ არ არის მითითებული.
2. ნახატის ყველა განზომილება დაზუსტებულ უნდა იქნეს ადგილზე.
3. შესასრულებელ სამუშაოებთან დაკავშირებული ნებისმიერი საკითხი უნდა შეთანხმდეს ავტორთან.
4. ნებისმიერი ცვლილება ან ნახატიდან გადახრა 24.45 ავტორისაგან ნებადართული.

1	ტიპიური ფრაგმენტი		
2	სართული (ნაკადი)		
3	სართული (სადრენაჟო სარდაფი)		
	ტერასა, აივანი, ბალკონი		
4	ნაკადის ნიშნული		
5	ღია ტერასა		
6	ფილა		
7	სართული (ნაკეთობა, ტრანსფორმაცია)		
8	ნახატის ფრაგმენტი		
9	საძირკველი		
10	სვეტი, ჭიანჭარა		
11	სართული (ცოცხალი ტვირთი ნაკადზე, ტიპიური ფრაგმენტი)		
12	სართული (ტიპიური ტრანსფორმაციები, ფრაგმენტები, ჭიანჭარა)		
13	ტიპიური ფრაგმენტი (ტიპიური ტრანსფორმაციები, ფრაგმენტები)		
14	სვეტების		
15	ნაკადის (ნიშნული)		
16	სართულთაშორისი ჭერი		
17	ფენილემენტი		
18	ტიპიური ფრაგმენტი		
19	ფილისებრი ნაკადი		
20	მონოლითური		
21	ფენის ზედა ნიშნული (ტიპიური ფრაგმენტი)		
22	ნახატი		
23	სართული (ფილისებრი)		
24	სართული (ნაკადების ტიპიური ფრაგმენტი)		
25	ნაკეთობა		
26	სართული (ტიპიური ფრაგმენტი ნიშნული)		
27	სართული (ნაკადების ტიპიური ფრაგმენტის ტიპიური)		
28	სართული (ტიპიური ფრაგმენტის ტიპიური)		
29	სართული (ტიპიური ფრაგმენტის ტიპიური)		
30	ტიპიური ფრაგმენტი (ნიშნული)		
31	სართული (ნაკადების ტიპიური)		
32	სართული (ნაკადების ტიპიური ფრაგმენტი)		
33	სართული (ცოცხალი ტვირთი ნიშნული)		
34	სართული (ნიშნული)		
35	ნაკადების ტიპიური ნიშნული		
36	ნაკადი		
37	ნაკადების ტიპიური ნიშნული		
38	ფენილემენტი		
39	ვერტიკალური		
40	ნაკადების		
41	ნაკადების (ცოცხალი)		
42	სართული (ფილისებრი)		
43	სართული (ფილისებრი)		
44	სართული (ფილისებრი)		
45	ნაკადი (ნიშნული)		

λ_1=811.1.2138=0.4

λ_2=2045.1.2138=1.0

λ_3=639.7.2138=0.3

LEGEND

	- პროფილი
	- ნაკადი
	- ნიშნული
±0.000	
	- ნახატის ფრაგმენტი
	- ნაკადების ზონა, ტიპიური ფრაგმენტის ნიშნული
	ფილისებრი ნაკადი

PAGE/SHEET	CONTRACT №	PROJECT №	FILE NAME
04	ხელშეკრულების №	პროექტის №	ნახატის სახელი

ფორმატი	ხელშეკრ. №	პროექტის №	ნახატის სახელი
A0			

CLIENT	შპს „ლიანდაგი მშენებლობა"
პროექტი PROJECT	ბინათმშენებლობა „ლიანდაგი მშენებლობა"
მისამართი ADDRESS	ქ. თბილისი, ზემო ოქროყანა ქუჩა №10 (ს.კ. 01.31.01.020.223)
ტიპიური ფრაგმენტი	ნიშნული
ფილისებრი ნაკადი	1.
ნაკადების ტიპიური	2.
	3.

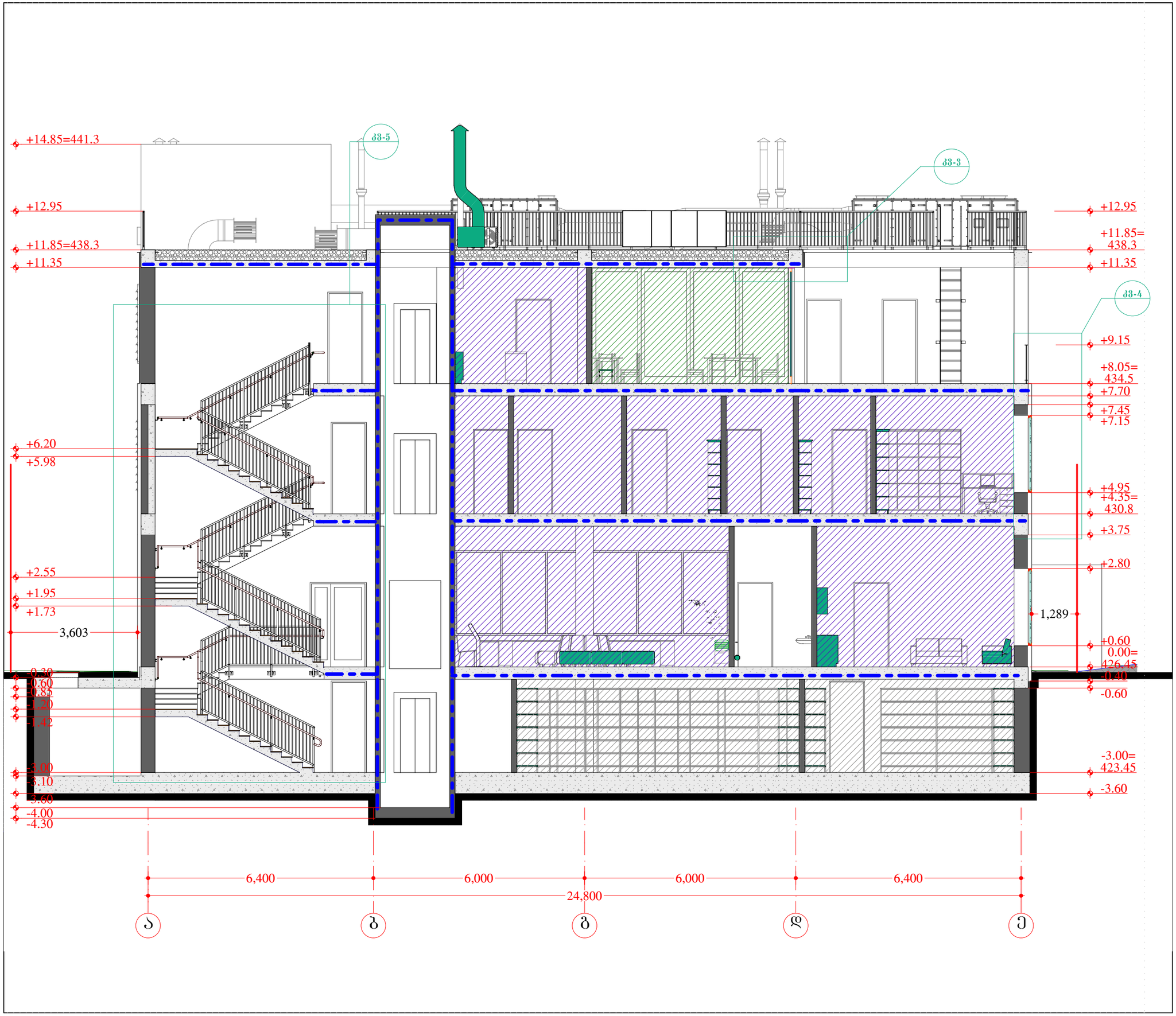

PAPER SIZE	CONTRACT №	PROJECT №	FILE NAME
A3			

პიქტოგრამული აღნიშვნები — LEGEND

- ჭრილი
- ღერძი
- საკადასტრო საზღვარი
- ±0.000 ნიშნული

საერთო ფართობი - 2653.9 მ² მათ შორის:
საოფისე ფართობი - 361.6 მ²
ლაბორატორიის ფართობი - 524.3 მ²
დამხმარე ფართობი - 730.2 მ²
კიბის უჯრედის ფართობი - 161.8 მ²
სახანძრო ფართობი - 347.6 მ²
სახანძრო ფართობი - 426.6 მ²
საკონსერვაციო ფართობი - 101.8 მ²

სამშენებლო მოცულობა: 11384.6 მ³
სამშენებლო მოცულობა 0.00 ნიშნულის ზევით: 8855.5 მ³
სამშენებლო მოცულობა 0.00 ნიშნულის ქვევით: 2529.1 მ³

K_1=811.1:2138=0.4
K_2=2044.9:2138=1.0
K_3=639.7:2138=0.3

WGS 1984 ის კოორდინატთა სისტემის UTM პროექცია

შენიშვნა:
1. ნახაზზე ზომები მოცემულია მილიმეტრებში.
2. ნახაზზე ყველა ცვლილება მშენებლობისას შეთანხმებული უნდა იყოს პროექტის ავტორთან.
3. შურცლის კორექტირებით ავტომატურად უქმდება წინა ვარიანტი.
4. ნიშნული 0.00 შეესაბამება 426.45 აბსოლუტურ ნიშნულს

დამკვეთი CLIENT	შ.პ.ს. "ლაბორატორია მრჩეველი"
პროექტი PROJECT	ამბულატორია "ლაბორატორია მრჩეველი"
მისამართი ADDRESS	ქ. თბილისი, ესმა ონიანის ქუჩა №10 (ს.კ. 01.13.01.020.223)

თანამდებობა	გვარი	ხელმოწერა
დირექტორი	ზ. ბუჯაბიძე	
არქიტექტორი	მ. ბუჯღუბიანი	
	ე. ჯიკლაური	

შ.პ.ს. "არქიტექტორები და კომპანია"
ტელ: +995 032 251 80 58 ფოტ: +995 599 57 09 60

არქიტექტურული ნაწილი
ARCHITECTURE

მასშტაბი SCALE	1:100	თარიღი DATE OF ISSUE	17/08/2021
ნახაზი DRWG			

(შენობის შსაფრთხოების წესებთან შესაბამისობა) ჭრილი 1-1

სტადია STAGE	ინდექსი INDEX	შურცელი PAGES
	21	47



ფორმატი PAPER SIZE	ხელშეკრულების № CONTRACT №	პროექტის № PROJECT №	ფაილის სახელი FILE NAME
A3			

პირობითი აღნიშვნები LEGEND

- ჭრილი
- ღერძი
- საკადასტრო საზღვარი
- ±0.000 ნიშნული

საერთო ფართობი - 2653.9 მ² მათ შორის:
საოფისე ფართობი - 361.6 მ²
ლაბორატორიის ფართობი - 524.3 მ²
დამხმარე ფართობი - 730.2 მ²
კიბის უჯრედის ფართობი - 161.8 მ²
სახანძრო ფართობი - 347.6 მ²
სახარჯი ფართობი - 426.6 მ²
საკონსერვაციო ფართობი - 101.8 მ²

სამშენებლო მოცულობა: 11384.6 მ³
სამშენებლო მოცულობა 0.00 ნიშნულის ზემით: 8855.5 მ³
სამშენებლო მოცულობა 0.00 ნიშნულის ქვემით: 2529.1 მ³

K_1=811.1:2138=0.4
K_2=2044.9:2138=1.0
K_3=639.7:2138=0.3

WGS 1984 ის კოორდინატთა სისტემის UTM პროექცია

შენიშვნა:
1. ნახაზზე ზომები მოცემულია მილიმეტრებში.
2. ნახაზზე ქველა ცვლილება მშენებლობისას შეთანხმებული უნდა იყოს პროექტის ავტორთან.
3. შურცლის კორექტირებით ავტომატურად უქმდება წინა ვარიანტი.
4. ნიშნული 0.00 შეესაბამება 426.45 აბსოლუტურ ნიშნულს

დამკვეთი CLIENT	შ.პ.ს. "ლაბორატორია მრჩეველი"
პროექტი PROJECT	ამბულატორია "ლაბორატორია მრჩეველი"
მისამართი ADDRESS	ქ. თბილისი, ესმა ონიანის ქუჩა №10 (ს.კ. 01.13.01.020.223)

თანამდებობა	გვარი	ხელმოწერა
დირექტორი	ზ. გუჯაბიძე	
არქიტექტორი	მ. გუჯეჯიანი	
	ე. წიკლაური	

შ.პ.ს. "არქიტექტორები და კომპანია"
ტელ: +995 032 251 80 58 მობ: +995 599 57 09 60

არქიტექტურული ნაწილი ARCHITECTURE

მასშტაბი SCALE	1:100	თარიღი DATE OF ISSUE	17/08/2021
ნახაზი DRWG			

(შენობის შსაფრთხოების წესებთან შესაბამისობა) ჭრილი 4-4

სტადია STAGE	ინდექსი INDEX	შურცელი PAGES
	22	47



ფორმატი	ნახაზის №№	პროექტის №	ფაილის სახელი
A3			

LEGEND

- ბადისფერი - ბეტონის კედლები - 2532.9 მ² შავი შტრიხი: ხის ელემენტების ზედაპირი - 3614 მ²
- ყავისფერი - ფანჯრის ჩარჩო ზედაპირი - 730.2 მ²
- ლურჯი - ალუმინის ზედაპირი - 524.3 მ²
- წითელი - ფანჯრის ზედაპირი - 161.8 მ²
- ყვითელი - ფანჯრის ზედაპირი - 347.6 მ²
- ნარინჯისფერი - ფანჯრის ზედაპირი - 42.6 მ²
- ნაცრისფერი - ფანჯრის ზედაპირი - 10.8 მ²

ნაგებობის ფასადების ფართობი: 11384.6 მ²

ნაგებობის ფილების ზედაპირის ფართობი: 8855.5 მ²

ნაგებობის ფილების ზედაპირის 0.00 ნიშნულის ქვემოთ: 2529.1 მ²

$\lambda_{\text{ჭ}}$=811.1.2138=0.4

$\lambda_{\text{ჭ}}$=2044.9.2138=1.0

$\lambda_{\text{ე}}$=639.7.2138=0.3

WGS 1984 ის კოორდინატთა სისტემაში UTM პროექციის

შენიშვნა:

1. ნახაზზე ყველა ზომა მოცემულია მილიმეტრებში.
2. ნახაზზე ასახული ფასადების ელემენტების ზედაპირის ფართობის გამოთვლა ხდებოდა ავტომატურად.
3. შენობის ფასადების ელექტრონული მოდელის საფუძველზე.
4. ნებისმიერი ცვლილების შესახებ 4564.45 ამცნობთ შემსრულებელს 60მ6ვრლი

47	24	

PAGES შენობათა რაოდენობა	INDEX ნახაზების ნუსხა	STAGE სტადია	
60მ6ვრლი			

ARCHITECTURE არქიტექტურული ნაწილი		
ფაქსი: +995 032 251 80 58 ტელ.: +995 599 57 09 60		
შპს. „არქიტექტურული ბიურო ჯეოსპექტრი“		
ავტორი	1:50	SCALE მასშტაბი
DRWG ნახატის	DATE OF ISSUE თარიღი 17/08/2021	

შშმ პირის საპირფარეშო და დუში

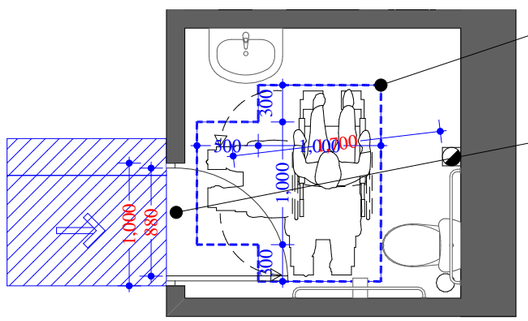

T ფორმის მოსატრიალებელი სივრცე
304.3.2.1 (ბ) ვარიანტი 3

თავისუფალი სივრცე კართან მანევრირებისთვის
ანჯამიანი კარი საქეტის მხრიდან მისაწვდომი
მიწოლით გაღება 404.2.3.2 (თ)

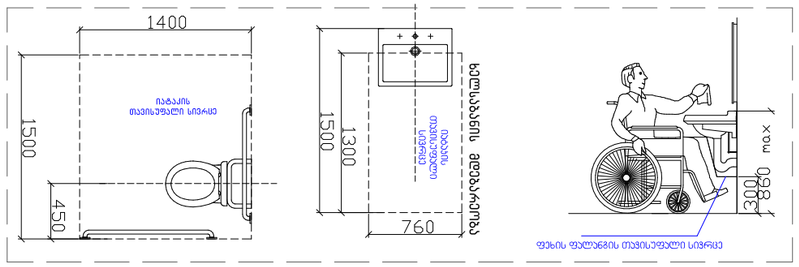

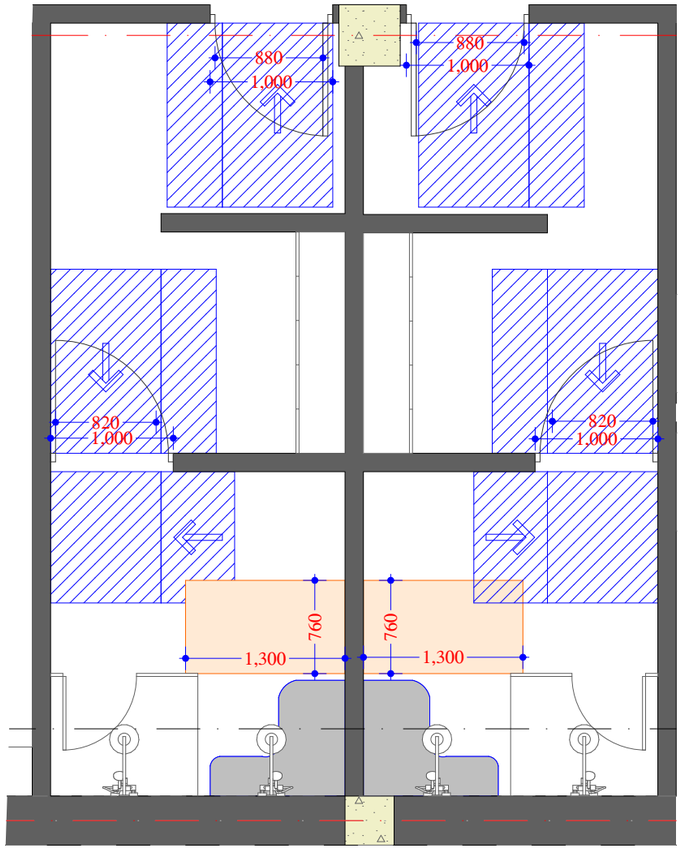

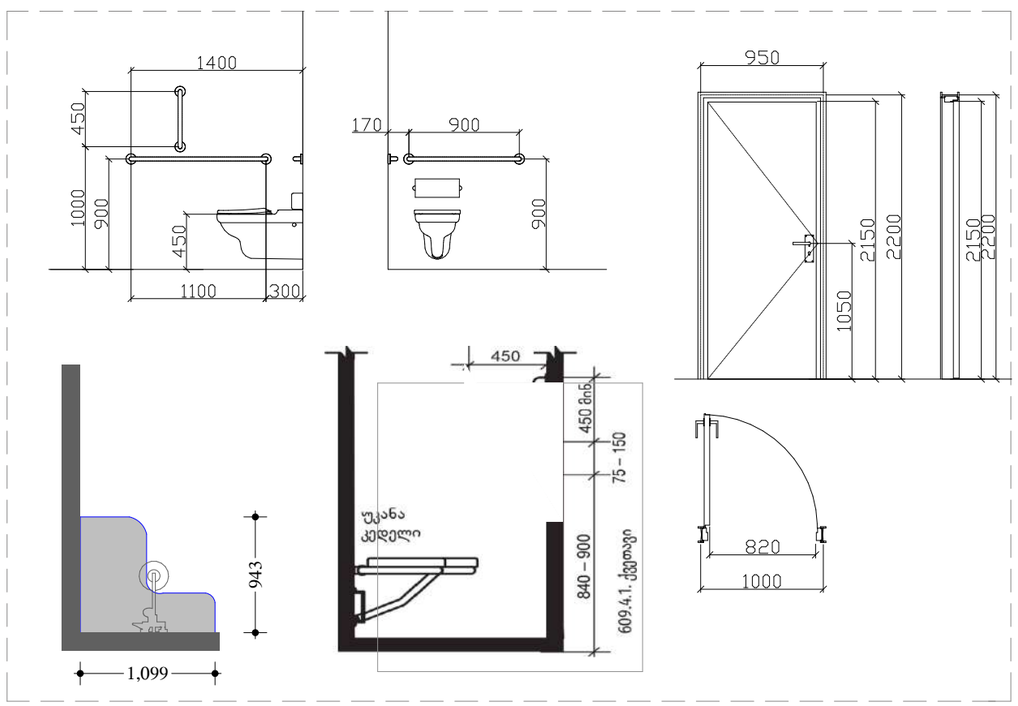

ფორმატი PAPER SIZE	ხელშეკრულება № CONTRACT №	პროექტის № PROJECT №	ფაილის სახელი FILE NAME
A3			

პიქტოგრამის აღნიშვნები LEGEND

- ჭრილი
- ღერძი
- საკადასტრო საზღვარი
- ±0.000 ნიშნული

საერთო ფართობი - 2653.9 მ² მათ შორის:
საოფისე ფართობი - 361.6 მ²
ლაბორატორიის ფართობი - 524.3 მ²
დამხმარე ფართობი - 730.2 მ²
კიბის უჯრედის ფართობი - 161.8 მ²
სახაფხულო ფართობი - 347.6 მ²
სახაწყობე ფართობი - 426.6 მ²
საკონსერვაციო ფართობი - 101.8 მ²

სამშენებლო მოცულობა: 11384.6 მ³
სამშენებლო მოცულობა 0.00 ნიშნულის ზევით: 8855.5 მ³
სამშენებლო მოცულობა 0.00 ნიშნულის ქვემოთ: 2529.1 მ³

$კ_1$=811.1:2138=0.4
$კ_2$=2044.9:2138=1.0
$კ_3$=639.7:2138=0.3

WGS 1984 ის კოორდინატთა სისტემის UTM პროექცია

შენიშვნა:
1. ნახაზზე ზომები მოცემულია მილიმეტრებში.
2. ნახაზზე ყველა ცვლილება შენიშვნლობისას შეთანხმებული უნდა იქნეს პროექტის ავტორთან.
3. ფურცლის კოორდინირების ავტომატურად უქმდება წინა ვარიანტი.
4. ნიშნული 0.00 შეესაბამება 426.45 აბსოლუტურ ნიშნულს



დამკვეთი CLIENT	შ.პ.ს. "ლაბორატორია მრჩეველი"
პროექტი PROJECT	ამბულატორია "ლაბორატორია მრჩეველი"
მისამართი ADDRESS	ქ. თბილისი, ესმა ონიანის ქუჩა №10 (ს.კ. 01.13.01.020.223)

თანამდებობა	გვარი	ხელმოწერა
დირექტორი	ზ. გუჯაბიძე	
არქიტექტორი	მ. გუჯეჯიანი	
	ე. წიკლაური	

შ.პ.ს. "არქიტექტორები და კომპანია"
ტელ: +995 032 251 80 58 მობ: +995 599 57 09 60

არქიტექტურული ნაწილი
ARCHITECTURE

მასშტაბი SCALE	1:50	თარიღი DATE OF ISSUE	17/08/2021

ნახაზი DRWG

შშმ პირის საპირფარეშო და დუში

სტადია STAGE	ინდექსი INDEX	ფურცელი PAGES
	25	47

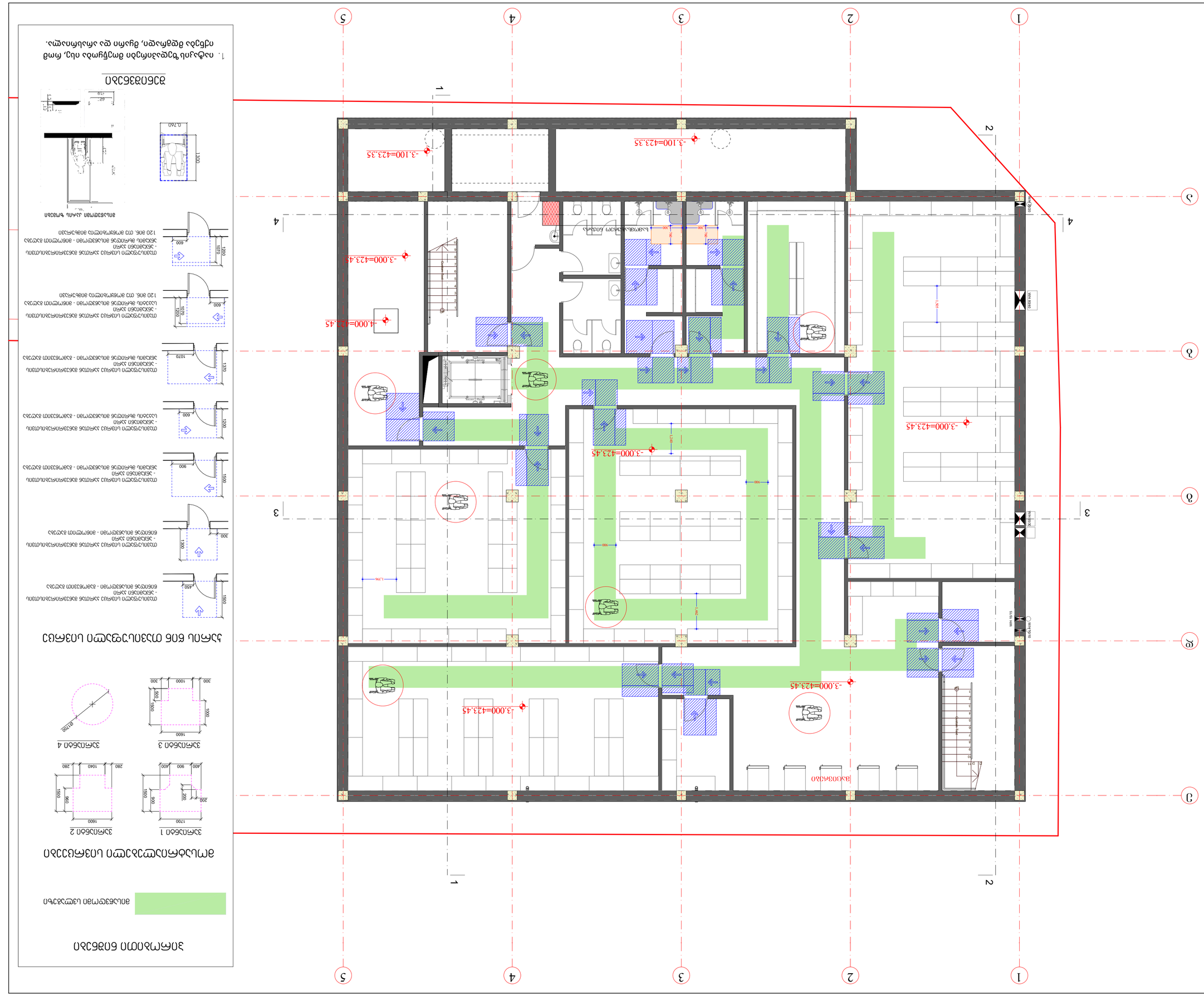
-3.100=423.35
-3.000=423.45
-4.000=422.45
1
2
3
4
5
А
Б
В
Г
Д
Е
Ж
З
И
К
Л
М
Н
О
П
Р
С
Т
У
Ф
Х
Ц
Ч
Ш
Щ
Ъ
Ь
Ю
Я
1.500
1.796
1.496
1.496
900
900
500
500
500
500
2.200
2.200
2.200

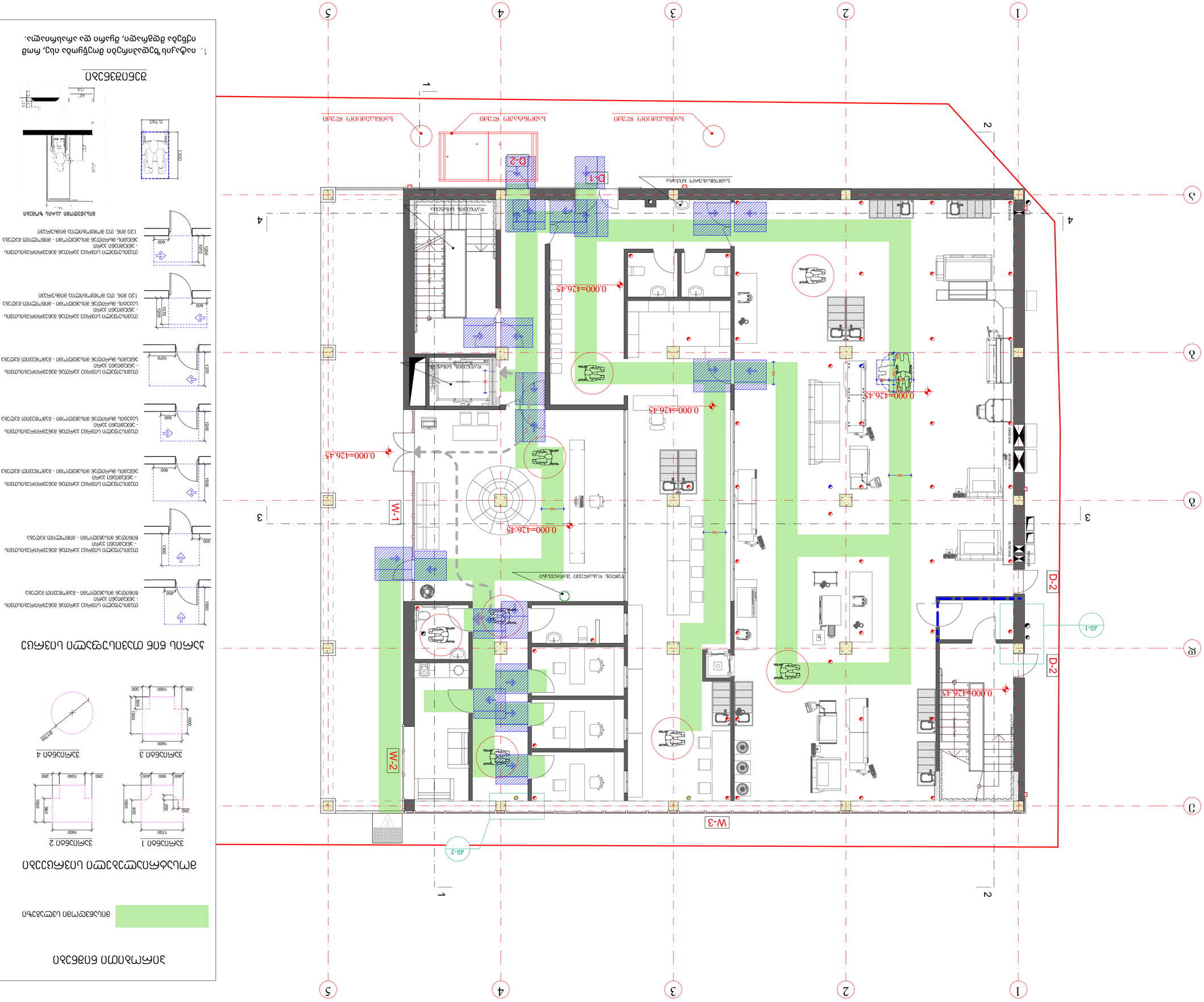
1
2
3
4
5
A
B
C
1
2
3
4
D-1
D-2
W-1
W-2
W-3
0.000=426.45
0.000=426.75
0.000=426.45
0.000=426.45
ЗА-1
ЗА-2
ЗА-2
ЗА-1
ЗА-2
ЗА-2
ЗА-1
ЗА-2
ЗА-2
ЗА-2

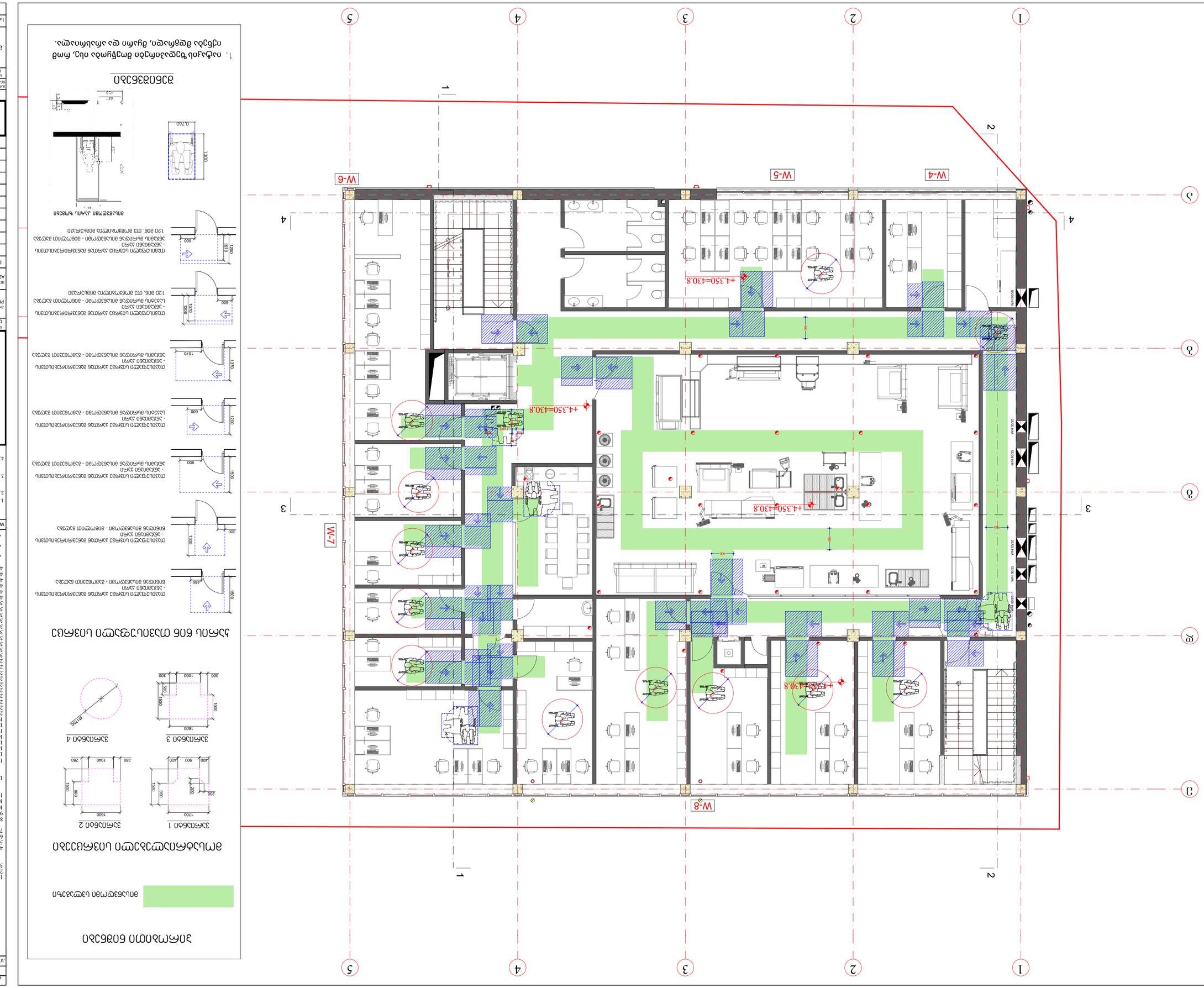

ЭЛЕКТРОСНАБЖЕНИЕ

1. Электроснабжение (электроэнергией) здания предусмотрено от существующей трансформаторной подстанции.
2. Электроснабжение (электроэнергией) здания предусмотрено от существующей трансформаторной подстанции.
3. Электроснабжение здания предусмотрено от существующей трансформаторной подстанции.
4. Общая установленная мощность составляет 4245 кВт.

ВОДОСНАБЖЕНИЕ И КАНАЛИЗАЦИЯ

1. Водоснабжение (водопровод) - Существующий
2. Водоснабжение (водопровод) - Существующий
3. Водоснабжение (водопровод) - Существующий
4. Канализация (фекальная) - Существующий
5. Канализация (ливневая) - Существующий
6. Пожарный гидрант - Существующий
7. Водоснабжение (противопожарное) - Существующий
8. Водоснабжение - Существующий
9. Водопровод - Существующий
10. Вод. колодец - Существующий
11. Водоснабжение (противопожарное) - Существующий
12. Водоснабжение (противопожарное) - Существующий
13. Водопровод - Существующий
14. Существующий
15. Электроснабжение (подземное) - Существующий
16. Электроснабжение - Существующий
17. Существующий
18. Электроснабжение - Существующий
19. Существующий
20. Электроснабжение - Существующий
21. Водопровод - Существующий
22. Существующий
23. Электроснабжение (подземное) - Существующий
24. Электроснабжение (воздушное) - Существующий
25. Существующий
26. Электроснабжение (подземное) - Существующий
27. Электроснабжение (воздушное) - Существующий
28. Электроснабжение (подземное) - Существующий
29. Электроснабжение (подземное) - Существующий
30. Водоснабжение (горячее) - Существующий
31. Электроснабжение (воздушное) - Существующий
32. Электроснабжение (подземное) - Существующий
33. Электроснабжение (телефонная) - Существующий
34. Электроснабжение (слаботочное) - Существующий
35. Канализация (горячая) - Существующий
36. Существующий
37. Существующий - Существующий
38. Существующий
39. Электроснабжение - Существующий
40. Существующий
41. Существующий - Существующий
42. Электроснабжение (подземное) - Существующий
43. Электроснабжение (подземное) - Существующий
44. Электроснабжение (подземное) - Существующий
45. Существующий

q_1=811.1.2138=0.4

q_2=2045.1.2138=1.0

q_3=639.7.2138=0.3

WGS 1984 ის კოორდინატთა სისტემა UTM პროექციაა

ნიშნები

- ბორდიური
- ღობე
- ელექტრო ბოძი
- ასაწევი ხიდი
- ელექტრო ქსელი - ელექტრო ენერგიის ტრანსფორმატორული ქვესადგური
- ტროტუარი

ЗАМЕЧАНИЯ

1. Все размеры даны в мм, если не указано иное.

ЗАМЕЧАНИЯ ПО ПЛАНИРОВКЕ ПОМЕЩЕНИЙ

ВЫСОТА ВЕРХНЕЙ ПАНЕЛИ ДВЕРНОГО ПОЛОТНА

- ЗАКАЗНОЙ ЗАМОК
- ЗАКАЗНОЙ ЗАМОК - ФИКСАЦИЯ ФИКСАТОРОМ ДВЕРНОГО ПОЛОТНА

ВЫСОТА ВЕРХНЕЙ ПАНЕЛИ ДВЕРНОГО ПОЛОТНА

- ЗАКАЗНОЙ ЗАМОК
- ЗАКАЗНОЙ ЗАМОК - ФИКСАЦИЯ ФИКСАТОРОМ ДВЕРНОГО ПОЛОТНА

ВЫСОТА ВЕРХНЕЙ ПАНЕЛИ ДВЕРНОГО ПОЛОТНА

- ЗАКАЗНОЙ ЗАМОК
- ЗАКАЗНОЙ ЗАМОК - ФИКСАЦИЯ ФИКСАТОРОМ ДВЕРНОГО ПОЛОТНА

ВЫСОТА ВЕРХНЕЙ ПАНЕЛИ ДВЕРНОГО ПОЛОТНА

- ЗАКАЗНОЙ ЗАМОК
- ЗАКАЗНОЙ ЗАМОК - ФИКСАЦИЯ ФИКСАТОРОМ ДВЕРНОГО ПОЛОТНА

ВЫСОТА ВЕРХНЕЙ ПАНЕЛИ ДВЕРНОГО ПОЛОТНА

- ЗАКАЗНОЙ ЗАМОК
- ЗАКАЗНОЙ ЗАМОК - ФИКСАЦИЯ ФИКСАТОРОМ ДВЕРНОГО ПОЛОТНА
- 120 ФОТ. ОТКРЫВАНИЕ ВНАРУЖУ

ВЫСОТА ВЕРХНЕЙ ПАНЕЛИ ДВЕРНОГО ПОЛОТНА

- ЗАКАЗНОЙ ЗАМОК
- ЗАКАЗНОЙ ЗАМОК - ФИКСАЦИЯ ФИКСАТОРОМ ДВЕРНОГО ПОЛОТНА
- 120 ФОТ. ОТКРЫВАНИЕ ВНАРУЖУ

ВЫСОТА ВЕРХНЕЙ ПАНЕЛИ ДВЕРНОГО ПОЛОТНА

- ЗАКАЗНОЙ ЗАМОК
- ЗАКАЗНОЙ ЗАМОК - ФИКСАЦИЯ ФИКСАТОРОМ ДВЕРНОГО ПОЛОТНА
- 120 ФОТ. ОТКРЫВАНИЕ ВНАРУЖУ

ВЫСОТА ВЕРХНЕЙ ПАНЕЛИ ДВЕРНОГО ПОЛОТНА

1000


+8.050=434.5
+8.050=434.5
+8.050=434.5

ამოცნობადი გამაფრთხილებელი

პანდუსი

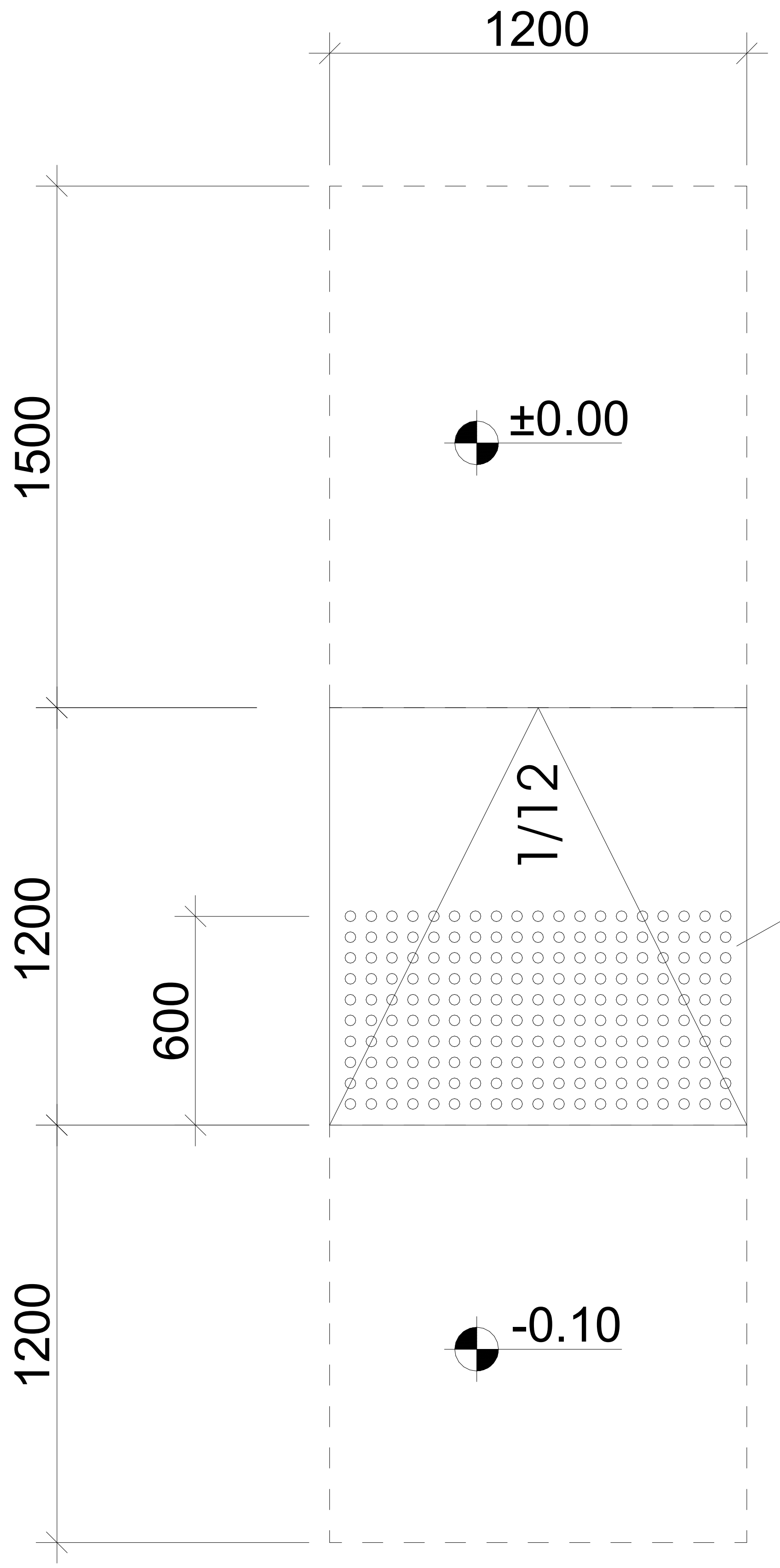

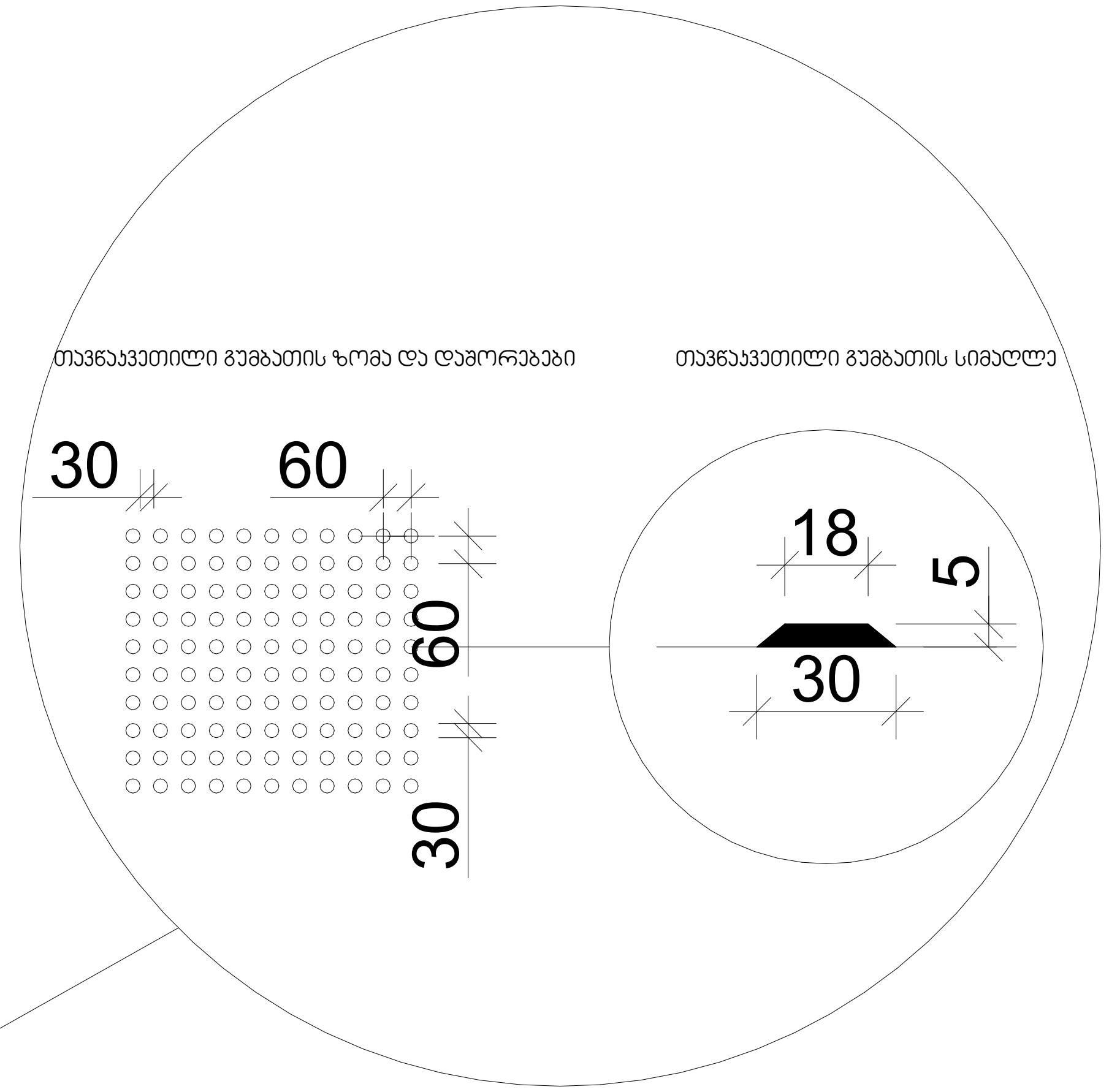

შენიშვნები:

პანდუსების დაბაქნების ზედაპირი იქნება მდგრადი, მყარი და არასრიალა.

- პანდუსების სახელურები არ იტრიალებს მათი ბუდეების საზღვრებში.
- სახელურები და ნებისმიერი კედელი ან მათ მომიჯნავედ მდებარე სხვა ზედაპირი არ შეიცავს ბასრ ან უხეშ ელემენტებს.
- შენობის გარეთ მდებარე პანდუსები ისე დაგეგმარდება, რომ სავალ ზედაპირზე წყალი არ დაგროვდება.
- პანდუსის და ბაქნების განივი კვეთის დახრა არ აღემატება 1/48-ს.

ამოცნობადი გამაფრთხილებლების ზედაპირები ვიზუალურად უნდა განსხვავდებოდეს მომიჯნავე ზედაპირებისგან და უნდა იყოს ღია ფერზე მუქი ან მუქ ფერზე ღია.

- გამაფრთხილებლებს უნდა ჰქონდეს თავწაკვეთილი გუმბათის ფორმა და უნდა შეესაბამებოდეს შემდეგ მოთხოვნებს:
- თავწაკვეთილი გუმბათები კვადრატული ბადის სახით უნდა იყოს დალაგებული.
- თავწაკვეთილი გუმთათების ფუძის დიამეტრი უნდა იყოს, არაუმცირეს 23 მმ და, არაუმეტეს, 36 მმ, ხოლო წვეროს დიამეტრი ფუძი დიამეტრის, არაუმცირეს 50% და, არაუმეტეს, 65%.
- თავწაკვეთილი გუმბათების სიმაღლე უნდა იყოს 5,0 მმ.
- თავწაკვეთილი გუმბათების ცენტრიდან ცენტრამდე დაშორება უნდა იყოს, არაუმცირეს, 40 მმ და, არაუმეტეს, 60 მმ, ხოლო ფუძიდან ფუძემდე დაშორება, არაუმცირეს, 16,5 მმ დაფაზე ყველაზე ახლოს მდებარე გუმბათებს შორის გაზომვისას.
- თავწაკვეთილი გუმბათები კვადრატული ბადის სახით უნდა იყოს დალაგებული.

ფორმატი PAPER SIZE	დავკვეთა № CONTRACT №	პროექტის № PROJECT №	ფაილის სახელი FILE NAME
A3			

პირობითი აღნიშვნები — LEGEND

- ჭრილი
- ღერძი
- საკადასტრო საზღვარი
- ±0.000 ნიშნული

საერთო ფართობი - 2653.9 მ² მათ შორის:
საოფისე ფართობი - 361.6 მ²
ლაბორატორიის ფართობი - 524.3 მ²
დამხმარე ფართობი - 730.2 მ²
კიბის უჯრედის ფართობი - 161.8 მ²
საზაფხულო ფართობი - 347.6 მ²
სასაწყობე ფართობი - 426.6 მ²
საკონფერენციო ფართობი - 101.8 მ²

სამშენებლო მოცულობა: 11384.6 მ³
სამშენებლო მოცულობა 0.00 ნიშნულის ზევით: 8855.5 მ³
სამშენებლო მოცულობა 0.00 ნიშნულის ქვემოთ: 2529.1 მ³

$კ_1$=811.1:2138=0.4
$კ_2$=2044.9:2138=1.0
$კ_3$=639.7:2138=0.3

WGS 1984 ის კოორდინატთა სისტემის UTM პროექცია

შენიშვნა:
1. ნახაზზე ზომები მოცემულია მილიმეტრებში.
2. ნახაზზე ყველა ცვლილება მშენებლობისას შეთანხმებული უნდა იყოს პროექტის ავტორთან.
3. ფურცლის კორექტირებით ავტომატურად უქმდება წინა ვარიანტი.
4. ნიშნული 0.00 შეესაბამება 426.45 აბსოლუტურ ნიშნულს

დამკვეთი CLIENT	შ.პ.ს. "ლაბორატორია მრჩეველი"
პროექტი PROJECT	ამბულატორია "ლაბორატორია მრჩეველი"
მისამართი ADDRESS	ქ. თბილისი, ესმა ონიანის ქუჩა №10 (ს.კ. 01.13.01.020.223)

თანამდებობა	გვარი	ხელმოწერა
დირექტორი	ზ. გუჯაბიძე	
არქიტექტორი	მ. გუჯეჯიანი	
	ე. წიკლაური	

შ.პ.ს. "არქიტექტორები და კომპანია"
ტელ: +995 032 251 80 58 მობ: +995 599 57 09 60

არქიტექტურული ნაწილი
ARCHITECTURE

მასშტაბი SCALE	1:20	თარიღი DATE OF ISSUE	17/08/2021

ნახაზი DRWG: პანდუსი

სტადია STAGE	ინდექსი INDEX	ფურცელი PAGES
	43	47