ზომასარი PAPER SIZE	ხელშეკ. № CONTRACT №	პროექტის № PROJECT №	ფაილის სახელი FILE NAME
A2			

ანოტაციული აღნიშვნები LEGEND

- პრიზმა
- ღერძი
- საკვალახტრე საზღვარი
- ±0.000 ნიშნული
- ნახვრეტი შიდაში საკანალიზაციო და სანიაღვრე მილისთვის

ექსპლიკაცია

1 კიბის უჯრედი
2 სარქობი (რესაძრავები)
3 სარქობი (სამედიცინო აპარატურა, რესანთვისი, კლანტმასის ნარარმი, მეშაოს ქუთები, ქაღალდი)
4 გაყოფილება
5 ლიფტშახი
6 ელ. შახი
7 სარქობი (არძივი, გულატორის დღეკვშნტაცია, ქაღალდები)
8 გასახდელი
9 სველა
10 სან. კვანძი
10' ტექნიკური კანალიზაცია
11 სარქობი (კლანტმასის ნარარმი, ქაღალდის დღეკვშნტაცია, კრედიტორები, აპარატის ნაღობები)
12 სარქობი (ძველი საშპალები, კლანტმასის სინჯარები, მეშაოს ქუთები, კენიკლანტი, ქაღალდი)
13 ტუმბოები
13' წყლის რეზერვუარი
14 ლიფტი
15 ასანთი (სისხლის)
16 საღრდინატორი
17 რეცეპცია
18 პრეპარატორია
19 ლაბორატორია
20 მიზაცდელი
21 მცირე ზომის სატვირთო ლიფტი
22 პასაჟი
23 პაციენტი (ლაბორანტი)
24 პაციენტი (ხარისხის კონტროლი)
25 საკუშნაო
26 პაციენტი (შიდსლებელი შიდა)
27 პაციენტი (ხარისხის კონტროლის მცნიერი)
28 პაციენტი (პრემინტერესებელი მცნიერი)
29 პაციენტი (კლინიკური მცნიერი)
30 შესვენების ოთახი
31 პაციენტი (ბორანტინი)
32 პაციენტი (შინაგანი ჩასარტაციები)
33 პაციენტი (ხანგრძლივობით)
34 პაციენტი (ათბი)
35 სველი ოთახი
36 სარქობი
37 საკონტროლებლი
38 ტერასა
39 კიბედება
40 სასადილო
41 საშხაპეები
42 პაციენტი (ლენტები)
43 პაციენტი (ლენტები)
44 პაციენტი (ლენტები)
45 საკოლექტორი

ϑ_1=811.1:2138=0.4

ϑ_2=2045.1:2138=1.0

ϑ_3=639.7:2138=0.3

WGS 1984 ის კოორდინატთა სისტემის UTM პროექცია

შენიშვნა:

1. ნახაზზე ზომები მოცემულია მილიმეტრებში.
2. ნახაზზე ყველა ცვლილება შეთანხმებისას შეთანხმებული უნდა იქნეს პროექტის ავტორთან.
3. შენობის კონტრუქციები ანტიმანტურად შეფერება წინა პარიანტი.
4. ნიშნული 0.00 შეესაბამება 426.45 აბსოლუტურ ნიშნულს



დამკვეთი CLIENT	შ.პ.ს. "ლაბორატორია მერკვილი"
პროექტი PROJECT	ამბულატორია "ლაბორატორია მერკვილი"
მისამართი ADDRESS	ქ. თბილისი, ცხრა ოხიანის ქუჩა №10 (ს.კ. 01.13.01.020.223)

თანამდებობა	გვარი	ხელმოწერა
დირექტორი	ზ. გეფაძის	
არქიტექტორი	მ. ბერიტაშვილი	
	ე. ფიფიაშვილი	

შ.პ.ს. "არქიტექტორები და კომპანია"
ტელ: +995 032 251 80 58 მობ: +995 599 57 09 60

არქიტექტორული ნაწილი ARCHITECTURE

მასშტაბი SCALE	1:100	თარიღი DATE OF ISSUE	23/08/2021
ნახაზი DRWG			

სარდაფის გეგმა

სტადია STAGE	ინდექსი INDEX	ფურცელი PAGES
	07	46

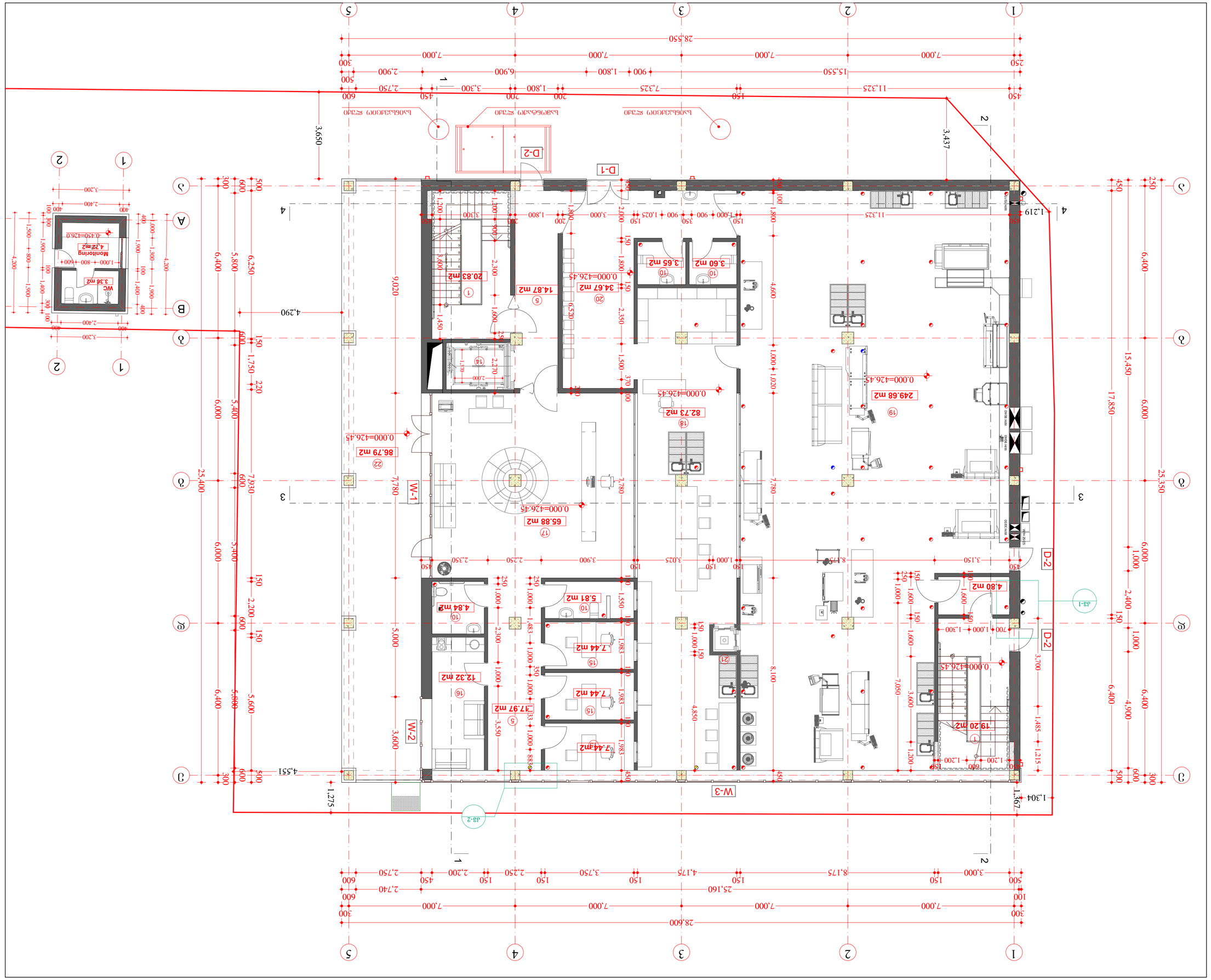
1
2
3
4
5
A
B
C
D
1
2
3
4
5
28,600
25,160
15,550
11,325
7,000
6,400
5,800
5,600
5,400
5,000
4,600
4,290
4,200
3,650
3,437
2,400
1,800
1,600
1,000
900
600
500
450
300
250
200
150
100
D-1
D-2
W-1
W-2
W-3
1.219
1.304
1,275
1,367
4,551
9,020
7,780
8,100
4,850
7,050
3,600
3,550
3,700
1,485
1,215
1,020
6,520
2,350
2,300
2,170
1,600
1,450
1,370
2,000
1,200
1,550
1,983
1,033
883
370
350
250
220
100
0.000=426.45
249.68 m2
82.73 m2
65.88 m2
86.79 m2
34.67 m2
20.83 m2
14.87 m2
17.97 m2
19.20 m2
12.32 m2
7.44 m2
7.44 m2
7.44 m2
5.81 m2
4.84 m2
4.80 m2
3.60 m2
3.65 m2
3.38 m2
Monitoring
4.12m2
-0.350=426.0
WC
ШКАФ
ШКАФ
ШКАФ

ზომანართი PAPER SIZE	ხელშეკრულების № CONTRACT №	პროექტის № PROJECT №	ფაილის სახელი FILE NAME
A2			

ანარეკლების აღნიშვნები LEGEND

- პროფილი
- ღერძები
- საკვანძო ხაზები
- ±0.000 საზღვარი
- ნიშნული
- ნახვრეტი შიდაკედლის საანალიზაციო და სანიაღვრე მილისთვის

აქსპლიკაცია

1 კიბის უჯრედი
2 სარქმელი (რამპატივით)
3 სარქმელი (სამფენიანი ალპარაზონა, რასანთვისი, ალუმინისის ნაწარმი, შუშის ქუთები, ძალაღდი)
4 გაფრქვევები
5 ღრეჩოანი
6 ელ. შახი
7 სარქმელი (არძევი, გუდალტრის დღეკვანტაციი, ძალაღდები)
8 გასახმელი
9 სამზარე
10 სან. კვანძი
10' ტექნიკური ანალიზაცია
11 სარქმელი (ალუმინისის ნაწარმი, ძალაღდის დღეკვანტაციი, ტრიპეტიანები, ანტის ნაღობები)
12 სარქმელი (ძირითადი საშუალებები, ალუმინისის სინჯარები, შუშის ქუთები, კონტეინერები, ძალაღდი)
13 ტრიბუნები
13' წყლის რეზერვუარი
14 ლიფტი
15 ასანთი (სისხლის)
16 სანიტარიატორი
17 რეცეპცია
18 პრეანალიტიკა
19 ლაბორატორია
20 მოსაცდელი
21 მეორე ზემის სატვირთო ლიფტი
22 ასანთი
23 კაბინეტი (ლაბორანტი)
24 კაბინეტი (ხარისხის კონტროლი)
25 საკონტაქტო
26 კაბინეტი (უფროსებლი ფიზიკა)
27 კაბინეტი (ხარისხის კონტროლის მენეჯერი)
28 კაბინეტი (პრემინისტრატორი მენეჯერი)
29 კაბინეტი (კლინიკური მენეჯერი)
30 შესვენების ოთახი
31 კაბინეტი (ბიოსტატისტიკი)
32 კაბინეტი (შინაგანური ლაბორატორიის)
33 კაბინეტის ოთახი
34 კაბინეტი (ათმ)
35 სანიტარიის ოთახი
36 სარქმელი
37 საკონტაქტიორი
38 ტერასა
39 კიბეები
40 სასადილო
41 საშხაპეები
42 კაბინეტი (ლრეჩოანი)
43 კაბინეტი (ლრეჩოანი)
44 კაბინეტი (ლრეჩოანი)
45 საპოლიარი

∂_1=811.1:2138=0.4
∂_2=2045.1:2138=1.0
∂_3=639.7:2138=0.3

WGS 1984 ის კოორდინატთა სისტემის UTM პროექცია

შენიშვნა:

1. ნახაზზე ზომები მოცემულია მილიმეტრებში.
2. ნახაზზე ყველა ცვლილება შეთანხმებული უნდა იქნას პროექტის ავტორთან.
3. შენობის კონტრუქციები ავტომატურად უნდა შეესაბამოს წინა ნახაზებს.
4. ნიშნული 0.00 შეესაბამება 426.45 აბსოლუტურ ნიშნულს

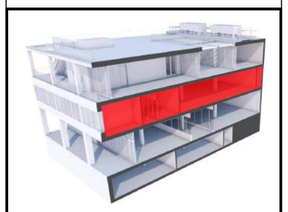

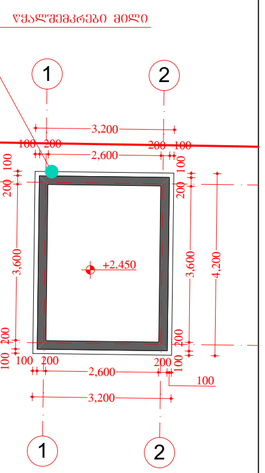

დამკვეთი CLIENT	შ.პს. "ლაბორატორია მრჩეველი"
პროექტი PROJECT	ამბულატორია "ლაბორატორია მრჩეველი"
მისამართი ADDRESS	ქ. ბობოლიზი, შსმა ონიანის ქუჩა №10 (ს.კ. 01.13.01.020.223)

მთანამლებობა	გვარი	ხელმოწერა
დირექტორი	ზ. ბუხაიძე	
არქიტექტორი	მ. ბუხრიძე	
	ვ. ფიფიანი	

შ.პს. "არქიტექტორები და კომპანია"
ტელ. +995 032 251 80 58 მობ. +995 599 57 09 60
არქიტექტურული ნაწილი ARCHITECTURE

მასშტაბი SCALE	1:100	თარიღი DATE OF ISSUE	23/08/2021
ნახაზი DRWG			

მეორე სართულის გეგმა

სტადია STAGE	ინდექსი INDEX	ფურცელი PAGES
	09	46

ზომასახე PAPER SIZE	ხელშეკ. № CONTRACT №	პროექტის № PROJECT №	ფაილის სახელი FILE NAME
A2			

აღნიშვნები LEGEND

- კედელი
- ღერძი
- საკანალიზაციო სადინარი
- ±0.000 - ნიშნული
- ნახვრეტი მილაში საკანალიზაციო და სანიაღვრე მილისთვის

ექსპლიკაცია

1 კიბის უჯრედი
2 სარქობი (რეაქტივები)
3 სარქობი (სამედიცინო აპარატურა, რეაქტივები, ლაბორატიის ნარჩენი, მშრალის ქვითები, ქაღალდი)
4 გაყვლეფები
5 ლიფტშახი
6 ელ. შახი
7 სარქობი (არძივი, გაფლატრის დოკუმენტაცია, ქაღალდები)
8 გასახმელი
9 სველაკი
10 სან. კვანძი
10' ტექნიკური კანალიზაცია
11 სარქობი (ლაბორატიის ნარჩენი, ქაღალდის დოკუმენტაცია, პრეპარატები, ანტიბი ნარჩენები)
12 სარქობი (ძველი საფარელები, ლაბორატიის სინჯარები, მშრალის ქვითები, პლენკელახტი, ქაღალდი)
13 ტუმბოები
13' წყლის რეზერვუარი
14 ლიფტი
15 ასანთი (სისხლის)
16 სატრიბუნატორი
17 რეცეფცია
18 პრეანალიტიკა
19 ლაბორატორია
20 მოსაცდელი
21 მცირე ზომის სატვირთო ლიფტი
22 პასაჟი
23 კაბინეტი (ლაბორანტი)
24 კაბინეტი (ხარისხის კონტროლი)
25 საშხაპე
26 კაბინეტი (შრომის ორგანიზაცია)
27 კაბინეტი (ხარისხის კონტროლის მენეჯერი)
28 კაბინეტი (პრეანალიტიკური მენეჯერი)
29 კაბინეტი (კლინიკური მენეჯერი)
30 შესვენების ოთახი
31 კაბინეტი (ბიოქიმიკოსი)
32 კაბინეტი (შინაგანი დაავადებები)
33 კაბინეტი (სანიტარია)
34 კაბინეტი (ანთ)
35 სველაკების ოთახი
36 სარქობი
37 საკონდიციონერი
38 ტერასა
39 კანტორა
40 სასადილო
41 სამზარეულო
42 კაბინეტი (ლენტური)
43 კაბინეტი (ლენტური)
44 კაბინეტი (ლენტური)
45 საერთო ფართი

∂_1=811.1:2138=0.4

∂_2=2045.1:2138=1.0

∂_3=639.7:2138=0.3

WGS 1984 ის კოორდინატთა სისტემის UTM პროექცია

შენიშვნა:

1. ნახაზზე ზომები მოცემულია მილიმეტრებში.
2. ნახაზზე ყველა ცვლილება შენიშვნოლობას შეითანხმებული უნდა იქნეს პროექტის ავტორთან.
3. შესრულის პროექტირებით ავტომატური შესრულა ზოგა ხარისხი.
4. ნიშნული 0.00 შეესაბამება 426.45 აბსოლუტურ ნიშნულს



დამკვეთი CLIENT	შ.პ.ს. "ლაბორატორია მრჩველი"
პროექტი PROJECT	ამბულატორია "ლაბორატორია მრჩველი"
მისამართი ADDRESS	ქ. ობოლისი, შცა ოთიანის ქუჩა №10 (ს.კ. 01.13.01.020.223)

თანამდებობა	გვარი	ხელმოწერა
დირექტორი	ზ. ბერიკაშვილი	
არქიტექტორი	მ. ბერიკიშვილი	
	ქ. ჩიტაძე	

შ.პ.ს. "არქიტექტორები და კომპანია"

ტელ: +995 032 251 80 58 მობ: +995 599 57 09 60

არქიტექტურული ნაწილი ARCHITECTURE

მასშტაბი SCALE	1:100	თარიღი DATE OF ISSUE	23/08/2021

ნახაზის DRWG

მესამე სართულის გეგმა

სტადია STAGE	ინდექსი INDEX	ფურცელი PAGES
	10	46

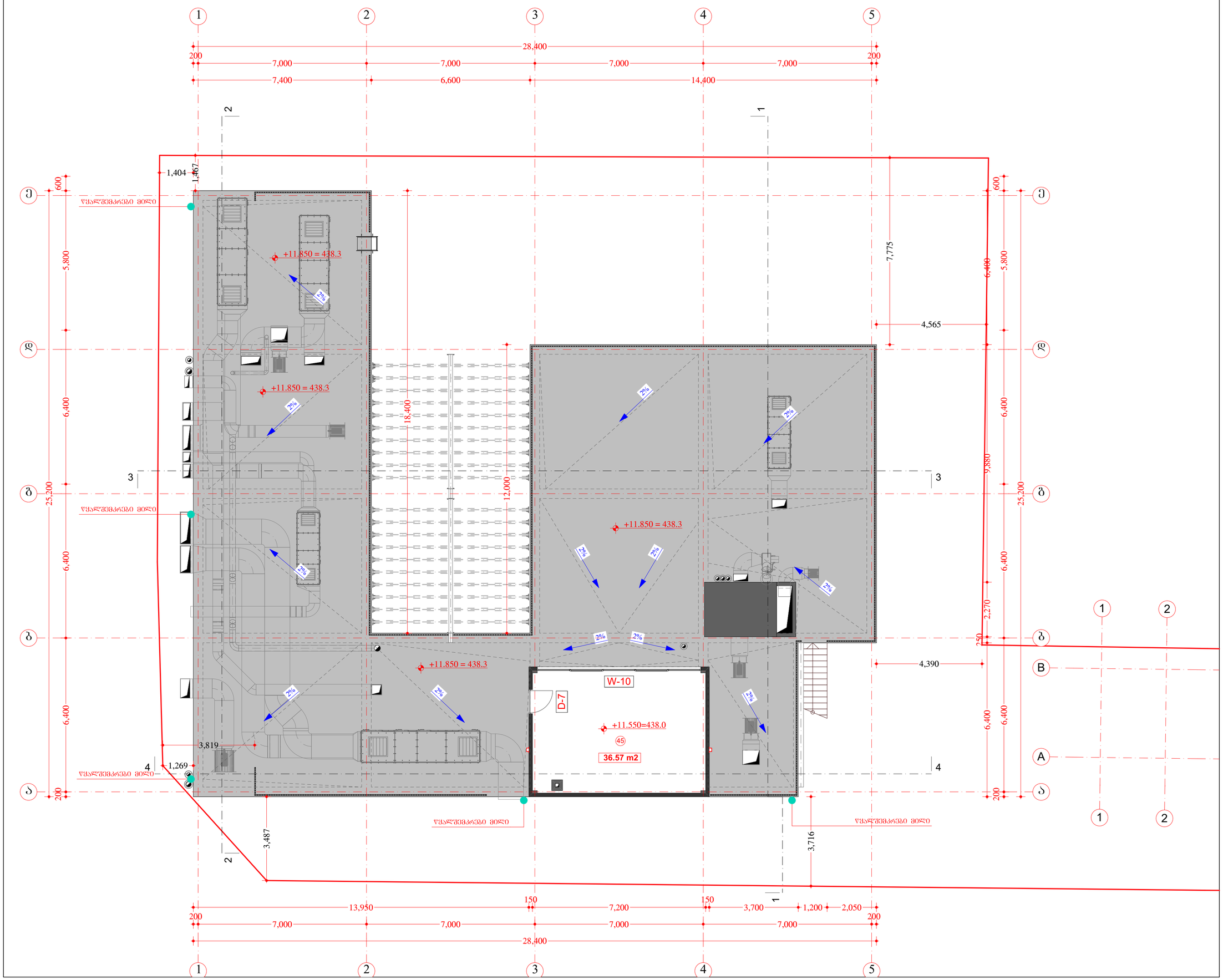

ზომასანი PAPER SIZE	ხელშეკ. № CONTRACT №	პროექტის № PROJECT №	ფაილის სახელი FILE NAME
A2			

პირობითი აღნიშვნები LEGEND

- პროფილი
- ღერძები
- საკანალიზაციო საუბარი
- ±0.000 - ნიშნული
- ნახვრეტი მილაში საკანალიზაციო და სანიაღვრე მილისთვის

ექსპლიკაცია

1 კიბის უჯრედი
2 სარქველი (რევიზიის)
3 სარქველი (სამეთვალყურეო ჭაბარაბურნა, რევიზიით, კლასტმასის ნაწარმი, მუხის ქუთები, ქანაღდი)
4 გაფრქვევები
5 ღრეტელი
6 ჭილ შახი
7 სარქველი (არძევ, გაფლატერის დეფექტირებაა, ქანაღდები)
8 გასახდელი
9 სველა
10 სან. კვანძი
10' ტექნიკური კანალიზაცია
11 სარქველი (კლასტმასის ნაწარმი, ქანაღდის დეფექტირებაა, კრემპირებები, ანძის ნაღილები)
12 სარქველი (ძველი საუბალები, კლასტმასის სინჯარები, მუხის ქუთები, კუნძულასტი, ქანაღდი)
13 ტუმბოები
13' წყლის რეზერვუარი
14 ლიფტი
15 ასანთი (სისტემის)
16 სეპარატორი
17 რეცეპტია
18 პრეანალიზატია
19 ლაბორატორია
20 მიზანდები
21 მცირე ზომის სატვირთო ლიფტი
22 პასაჟი
23 კაბინეტი (ლაბორანტი)
24 კაბინეტი (ხარისხის კონტროლი)
25 საკონტაქტო
26 კაბინეტი (შრომის ორგანიზ.)
27 კაბინეტი (ხარისხის კონტროლის მენეჯერი)
28 კაბინეტი (ადმინისტრაციული მენეჯერი)
29 კაბინეტი (კლინიკური მენეჯერი)
30 შესვენების ოთახი
31 კაბინეტი (ბუღალტერი)
32 კაბინეტი (მენეჯერი დეპარტამენტი)
33 კაბინეტი (სანიტარია)
34 კაბინეტი (ათბე)
35 სანიტარის ოთახი
36 სარქველი
37 საკონდიციონერი
38 ტერასა
39 კინოლოგია
40 სასაღილო
41 საფუარეული
42 კაბინეტი (ლენტი)
43 კაბინეტი (ლენტი)
44 კაბინეტი (ლენტი)
45 საკონდიციონერი

δ_1=811.1:2138=0.4

δ_2=2045.1:2138=1.0

δ_3=639.7:2138=0.3

WGS 1984 ის კოორდინატთა სისტემის UTM პროექცია

შენიშვნა:

1. ნახაზზე ზომები მოცემულია მილიმეტრებში.
2. ნახაზზე ყველა ცვლილება შეთანხმებული უნდა იქნეს პროექტის ავტორთან.
3. შპრილის კონტრუქციები ავტომატურად უნდა ცვლება წინა ვარიანტი.
4. ნიშნული 0.00 შეესაბამება 426.45 აბსოლუტურ ნიშნულს



დამკვეთი CLIENT	შ.პ.ს. "ლაბორატორია მრჩეველი"
პროექტი PROJECT	ამბულატორია "ლაბორატორია მრჩეველი"
მისამართი ADDRESS	ქ. ობილისი, ცნობ ონიანის ქუჩა №10 (ს.კ. 01.13.01.020.223)

ცვლილება	გვარი	ხელმოწერა
დირექტორი	ზ. ბუხაიძე	
არქიტექტორი	მ. ბუხრიშვილი	
	ვ. ჩიტლაძე	

შ.პ.ს. "არქიტექტორები და კომპანია"

ტელ: +995 032 251 80 58 მობ: +995 599 57 09 60

არქიტექტურული ნაწილი ARCHITECTURE

მასშტაბი SCALE	1:100	ცვლილება DATE OF ISSUE	23/08/2021

ნახაზი DRWG

გეგმა +11.85 ნიშნულზე

სტადია STAGE	ინდექსი INDEX	ფურცელი PAGES
	11	46

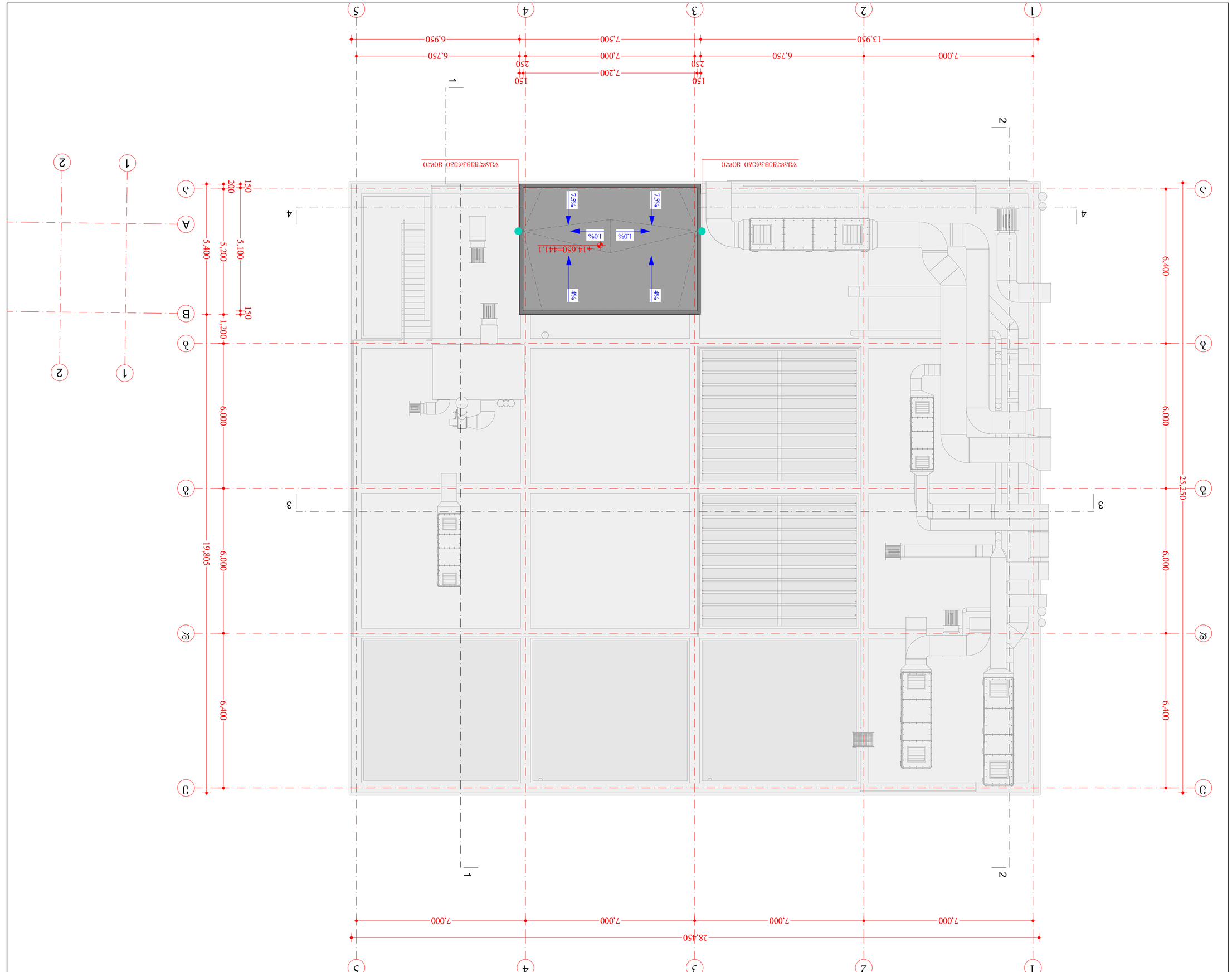

ТИП/ФАЗА/ЕТАП	ИЗДАНИЕ №
PAPER SIZE	CONTRACT №
A2	PROJECT №
FILE NAME	

ЛЕГЕНДА LEGEND

- ЗАГОРЕ
- ПЕЧКА
- ВИСЯЩА ЛАМПА
- ЛЕКА СТЕНА
- ЕЛЕКТРИЧЕСКО ТАБЛО
- ЗАЗЕМЯВАЩО ТАБЛО ЗА ЕЛЕКТРОМЕРИ
- ±0.000 НУЛЕВА КОТА

ЗАЛЕСЯНЕ ЗА ПОЖАРОГАСИТЕЛИ

1. ДЪСКА ЗА ПОЖАРОГАСИТЕЛ ВЪГЛЕРОДЕН ДВУОКИС
2. ДЪСКА ЗА ПОЖАРОГАСИТЕЛ ПРАХОВ
3. ПОЖАРОГАСИТЕЛ ЗА ВОДА ОКИС ЗА ЕЛЕКТРИЧЕСКИ ИНСТАЛАЦИИ
4. ПОЖАРОГАСИТЕЛ ДО 30 ЛИТРА ЗА ЕЛЕКТРИЧЕСКИ ИНСТАЛАЦИИ

WGS 1984 ПО ДЕКАРТОВА ПРОЕКЦИЯ UTM ЗОНА 35

q_1=2045.1.2138=1.0

q_2=639.7.2138=0.3

q_3=811.1.2138=0.4

1	ДОСКА ЗА ПОЖАРОГАСИТЕЛ		
2	ПЛАСТМАСОВ (ПЕНОПЛАСТОВ)		
3	ПЛАСТМАСОВ (ЦЕЛУЛОЗНОЦИМЕНТОВ, ЛЕКА СТЕНА, ПЛОЧА ЗА ЕЛЕКТРОМЕРИ)		
4	ПЛАСМАСОВ(ПЕНОПЛАСТОВ, ДЕКОРАТИВНА ЗАЩИТНА ПЛОЧА)		
5	ВЕНТИЛАЦИОНЕН		
6	ЗИДАРИЯ ТЕСЕН		
7	ПЛАСТМАСОВ (ЛЕКА СТЕНА, ЗАЩИТНА ПЛОЧА ЗА ЕЛЕКТРОМЕРИ)		
8	ЗАЗЕМЯВАЩО		
9	ПЛАСТМАСОВ		
10	ЛЕКА ДЪСКА		
11	ПЛАСТМАСОВ (ЗАЩИТНА ПЛОЧА ЗА ЕЛЕКТРОМЕРИ, ДЪСКА ЗА ПОЖАРОГАСИТЕЛ)		
12	ПЛАСТМАСОВ (ЗАЩИТНА ПЛОЧА ЗА ЕЛЕКТРОМЕРИ, ЗАЗЕМЯВАЩО ПЛОЧА ЗА ЕЛЕКТРОМЕРИ)		
13	ФАСАДНА		
14	ВЕНТИЛ		
15	ЗАЗЕМЯВАЩО (ПЛОЧА)		
16	ПЛАСТМАСОВ(ЛЕКА СТЕНА)		
17	ФАСАДНА		
18	ЗИДАРИЯ ТЕСЕН		
19	ВЪЗДУШНО ОТОПЛЕНИЕ		
20	ВЕНТИЛАЦИОННА		
21	ВИДИО ЗАЩИТНА ПЛОЧА ЗА ЕЛЕКТРОМЕРИ		
22	ЗАЗЕМ		
23	ЗАЗЕМЯВАЩО (ВЪЗДУШНО ОТОПЛЕНИЕ)		
24	ЗАЗЕМЯВАЩО (ПЛАСТМАСОВ ЗАЩИТЕН ПРЕДПАЗИТЕЛ)		
25	ПЛАСТМАСОВ		
26	ЗАЗЕМЯВАЩО (ЗАЩИТЕН ПРЕДПАЗИТЕЛ ЗОНА)		
27	ЗАЗЕМЯВАЩО (ПЛАСТМАСОВ ЗАЩИТЕН ПРЕДПАЗИТЕЛ ВЪЗДУШНО)		
28	ЗАЗЕМЯВАЩО (ЗАЩИТЕН ПРЕДПАЗИТЕЛ ВЪЗДУШНО)		
29	ЗАЗЕМЯВАЩО (ВЪЗДУШНО ВЪЗДУШНО)		
30	ЗАЩИТЕН ПРЕДПАЗИТЕЛ (ЗОНА)		
31	ЗАЗЕМЯВАЩО (ВЪЗДУШНО)		
32	ЗАЗЕМЯВАЩО (ЗАЩИТЕН ПРЕДПАЗИТЕЛ ВЪЗДУШНО)		
33	ЗАЗЕМЯВАЩО (ПЛАСТМАСОВ(ЗАЩИТЕН))		
34	ЗАЗЕМЯВАЩО (ЗОНА)		
35	ПЛАСТМАСОВ ЗАЩИТЕН ПРЕДПАЗИТЕЛ		
36	ПЛАСТМАЗ		
37	ПЛАСТМАСОВ ВЪЗДУШНО		
38	ФАСАДА		
39	ЗАЗЕМЯВАЩО		
40	ПЛАСТМАСОВ		
41	ПЛАСТМАСОВ		
42	ЗАЗЕМЯВАЩО (ПЛАСТМАСОВ)		
43	ЗАЗЕМЯВАЩО (ПЛАСТМАСОВ)		
44	ЗАЗЕМЯВАЩО (ПЛАСТМАСОВ)		
45	ПЛАСТМАСОВ		

ЗАЗЕМЯВАНЕ		ДАТА ИЗДАДЕНО	23/08/2021
SCALE	1:100	DATE OF ISSUE	
ЧЕРТАЛ DRWG			

ЗАЗЕМЯВАЩО ЗАЗЕМЯВАЩО

ᑕᖇᐙᑎᐱᕈᖇᑕᑦᑕᓂᓇᒃ ᐋᑕᐱᖇᑕᑎᑕᐋᓂ ᑎᐱᖇᑕᐙᖓᐯᔾᔨᓀᑕᑎᓇᒃ ᑎᐱᖇᐙᐋᑕᓂᓇᒃ



მიწის ნაკვეთის საკადასტრო საზღვარი



შენობიდან გასასვლელი



მისაწვდომი სვლაგეზი



სქ დაკავებულობა



სწ დაკავებულობა

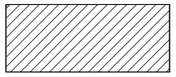

დს დაკავებულობა

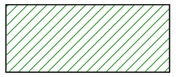

თვ დაკავებულობა

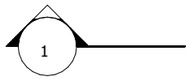

ჭრილის ხაზი

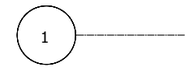

ღერძის ხაზი



ჩრდილოეთის აღმნიშვნელი ნიშანი



შენობიდან გასასვლელი

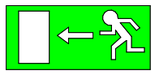

შენობიდან გასასვლელის მიმართულების მაჩვენებელი



ავტო საშხეფი სისტემა



ხელის ცეცხლმაქრი



ჯვამლზე მორეაგირე მაუწყებელი



სახანძრო განგაში



სახანძრო სამაშველო სამსახურის მიერ გამოსაყენებლი მისაერთებელი - ჰიდრანტი

ქედლის ცეცხლმედეგობა (ერთსაათიანი)

ქედლის ცეცხლმედეგობა (ორსაათიანი)

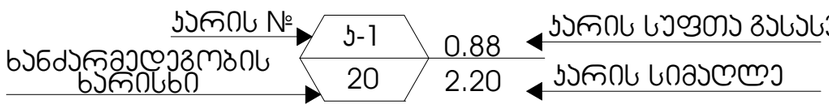

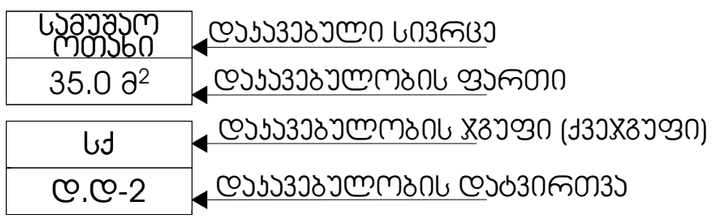

ფორმატი PAPER SIZE	დაკვეთა № CONTRACT №	პროექტის № PROJECT №	ფაილის სახელი FILE NAME
A3			

პიქტოგრამის აღნიშვნები LEGEND

- ჭრილი
- ღერძი
- საკადასტრო საზღვარი
- ±0.000 ნიშნული

საერთო ფართობი - 2653.9 მ² მათ შორის:
საოფისე ფართობი - 361.6 მ²
ლაბორატორიის ფართობი - 524.3 მ²
დამხმარე ფართობი - 730.2 მ²
კიბის უჯრედის ფართობი - 161.8 მ²
სახანძრო ფართობი - 347.6 მ²
სახანძრო ფართობი - 426.6 მ²
საკონსერვაციო ფართობი - 101.8 მ²

სამშენებლო მოცულობა: 11384.6 მ³
სამშენებლო მოცულობა 0.00 ნიშნულის ზემოთ: 8855.5 მ³
სამშენებლო მოცულობა 0.00 ნიშნულის ქვემოთ: 2529.1 მ³

$კ_1$=811.1:2138=0.4
$კ_2$=2044.9:2138=1.0
$კ_3$=639.7:2138=0.3

WGS 1984 ის კოორდინატთა სისტემის UTM პროექცია

შენიშვნა:
1. ნახაზზე ზომები მოცემულია მილიმეტრებში.
2. ნახაზზე ყველა ცვლილება მშენებლობისას შეთანხმებული უნდა იქნას პროექტის ავტორთან.
3. შურცლის კორექტირებით ავტომატურად უქმდება წინა ვარიანტი.
4. ნიშნული 0.00 შეესაბამება 426.45 აბსოლუტურ ნიშნულს

დამკვეთი CLIENT	შ.პ.ს. "ლაბორატორია მრჩეველი"
პროექტი PROJECT	ამბულატორია "ლაბორატორია მრჩეველი"
მისამართი ADDRESS	ქ. თბილისი, ესმა ონიანის ქუჩა №10 (ს.კ. 01.13.01.020.223)

თანამდებობა	გვარი	ხელმოწერა
დირექტორი	ზ. გუჯაბიძე	
არქიტექტორი	მ. გუჯეჯიანი	
	ე. წიკლაური	

შ.პ.ს. "არქიტექტორები და კომპანია"
ტელ: +995 032 251 80 58 მობ: +995 599 57 09 60

არქიტექტურული ნაწილი
ARCHITECTURE

მასშტაბი SCALE	1:116.04	თარიღი DATE OF ISSUE	23/08/2021
ნახაზი DRWG			

(შენობის უსაფრთხოების წესებთან შესაბამისობა) პიქტოგრამის აღნიშვნები

სტადია STAGE	ინდექსი INDEX	ფურცელი PAGES
	14	46

შენობა-ნაგებობის ექსპლუატაციაში მიღების აქტის ფორმა

ობიექტის დასახელება – „საცხოვრებელი სახლი №12, ლიანდაგის ქ. 12“

ტექნიკური პარამეტრი	ნორმატიული მოთხოვნა	ფაქტობრივი მონაცემი
1. სართულების რაოდენობა	არანაკლებ 2	3
2. საერთო ფართობი, მ²	არანაკლებ 180,00	214,60
3. ოთახების რაოდენობა	არანაკლებ 5	6
4. ფანჯრების ფართობის შეფარდება იატაკის ფართობთან	არანაკლებ 1:8	1:7,5
5. ელექტრული დატვირთვა, კვტ	არანაკლებ 9,0	12,0
6. სანიტარული კვანძების რაოდენობა	2	2
7. გათბობის სისტემის სიმძლავრე, კვტ	არანაკლებ 14,0	16,0
8. ხანძარსაწინააღმდეგო ავზის მოცულობა, მ³	5,0	5,0

დასკვნა: ობიექტი შეესაბამება ნორმატიულ მოთხოვნებს და ექსპლუატაციაში მიღებულია.

კომისიის თავმჯდომარე ——— ნ. ჯაფარიძე

კომისიის წევრი ——— ლ. ბერიძე

კომისიის წევრი ——— ვ. ქავთარაძე

მშენებლობის ხელმძღვანელი ——— ი. ტაბატაძე

ექსპლუატაციის ხელმძღვანელი ——— ე. ნოზაძე

თარიღი: 2024 წლის 17 ივნისი

ტექნიკური ზედამხედველობის ჟურნალის ანალიტიკური ცხრილი

№	ჩანაწერის თარიღი	ნაკლოვანების აღწერა	ვინ აღმოაჩინა	გამოსწორების ვადა	შესრულების თარიღი	შენიშვნა
1	03.04.2024	ბეტონის ნაკლი ფილტრის ქვეშ	ზედამხედველი	10.04.2024	09.04.2024	
2	05.04.2024	ფანჯრის ჩარჩოს დეფორმაცია	ზედამხედველი	12.04.2024	12.04.2024	
3	08.04.2024	ელექტრული ფარის დაბალი მდებარეობა	ზედამხედველი	15.04.2024	14.04.2024	
4	10.04.2024	ბეტონის ნაპრალი ფილტრის ქვეშ	ზედამხედველი	17.04.2024	16.04.2024	
5	12.04.2024	ფანჯრის ჩარჩოს დეფორმაცია	ზედამხედველი	19.04.2024	18.04.2024	
6	15.04.2024	ბეტონის ნაპრალი ფილტრის ქვეშ	ზედამხედველი	22.04.2024	21.04.2024	
7	17.04.2024	ელექტრული ფარის დაბალი მდებარეობა	ზედამხედველი	24.04.2024	23.04.2024	
8	19.04.2024	ფანჯრის ჩარჩოს დეფორმაცია	ზედამხედველი	26.04.2024	25.04.2024	
9	22.04.2024	ბეტონის ნაპრალი ფილტრის ქვეშ	ზედამხედველი	29.04.2024	28.04.2024	
10	24.04.2024	ელექტრული ფარის დაბალი მდებარეობა	ზედამხედველი	01.05.2024	30.04.2024	

ზომასარი PAPER SIZE	ნახაზის № CONTRACT №	პროექტის № PROJECT №	ფაილის სახელი FILE NAME
A2			

პროექტიდან ამონაწერები — LEGEND

- კედელი
- ღერძები
- საკანალიზაციო სახაზავარი
- ±0.00 - ნიშნულები
- ნახვრეტი შიდაკედელ საკანალიზაციო და სანიაღვრე მილსადენებში

ექსპლიკაცია

1 კიბის უჯრედი
2 სარქმელი (რეაქტივებით)
3 სარქმელი (სამედიცინო აპარატურა, რენტგენული, ელექტრობის ნაწარმი, მშრალის ქუთები, ტალღები)
4 გაყოფილება
5 ღერძული
6 ელ. შახი
7 სარქმელი (არძევი, გაფილტრის დეფექტებისა, ტალღები)
8 გასახდელი
9 სველა
10 სან. კვანძი
10' ტექნიკური ანალიზაცია
11 სარქმელი (ელექტრობის ნაწარმი, ტალღების დეფექტებისა, მოგვიანებით, ანგრის ნაღობები)
12 სარქმელი (ძირითადი საშუალებები, ელექტრობის სინჯარები, მშრალის ქუთები, კონტეინერები, ტალღები)
13 ტექნიკური
13' წყლის რეზერვუარი
14 ლიფტი
15 ასანთი (სისტემის)
16 საერთო ანალიზი
17 რეცეპცია
18 პრეანალიტიკა
19 ლაბორატორია
20 მოსაცდელი
21 მცირე ზომის სატვირთო ლიფტი
22 პასაჟი
23 ტანსაცმელი (ლაბორანტის)
24 ტანსაცმელი (ხარისხის კონტროლი)
25 საკუთარი
26 ტანსაცმელი (შხეფსაცმელი შიგნით)
27 ტანსაცმელი (ხარისხის კონტროლის მუშაკები)
28 ტანსაცმელი (ადმინისტრაციული მუშაკები)
29 ტანსაცმელი (ელინაცვალი მუშაკები)
30 შესვლა/გასვლის ოთახი
31 ტანსაცმელი (ხარისხის)
32 ტანსაცმელი (შინაგანი დეპარტამენტი)
33 ტანსაცმელი (სანიტარიული)
34 ტანსაცმელი (ანბანი)
35 სანიტარიის ოთახი
36 სარქმელი
37 სამედიცინო
38 ტელეფონი
39 კონტროლი
40 სასადილო
41 სამხარეული
42 ტანსაცმელი (ელექტრონი)
43 ტანსაცმელი (ელექტრონი)
44 ტანსაცმელი (ელექტრონი)
45 სანიტარიული

λ_1=811.1:2138=0.4
λ_2=2045.1:2138=1.0
λ_3=639.7:2138=0.3

WGS 1984 ის კოორდინატთა სისტემის UTM პროექცია

შენიშვნა:

1. ნახაზზე ზომები მოცემულია მილიმეტრებში.
2. ნახაზზე ყველა ცვლილება შეთანხმებული უნდა იქნეს პროექტის ავტორთან.
3. შენობის კონტინენტებით ავტომატურად შემდეგ წინა პარამეტრი.
4. ნიშნული 0.00 შეესაბამება 426.45 აბსოლუტურ ნიშნულს



დამკვეთი CLIENT	შ.პ.ს. "ლაბორატორია მრჩველი"
პროექტი PROJECT	ამბულატორია "ლაბორატორია მრჩველი"
მისამართი ADDRESS	ქ. ობილისი, ცისა ონიანის ქუჩა №10 (ს.კ. 01.13.01.020.223)

თანამდებობა	გვარი	ხელმოწერა
დირექტორი	ზ. ბეჟიტაშვილი	
არქიტექტორი	მ. ბეჟიტაშვილი	
	მ. ლობჟანიძე	

შ.პ.ს. "არქიტექტორები და კონსტანია"
ტელ: +995 032 251 80 58 მობ: +995 599 57 09 60

არქიტექტურული ნაწილი ARCHITECTURE

მასშტაბი SCALE	1:100	გამოშვების DATE OF ISSUE	23/08/2021

ნახაზი DRWG

(შენობების შესაფრთხილების წესებთან შესაბამისობა) სარდაფის გეგმა

სტადია STAGE	ინდექსი INDEX	ფურცელი PAGES
	16	46

სათავსო	დაკავებულობა	დაკავებულობის დატვირთვის ფაქტორი	დაკავებულობის დატვირთვა	საერთო დაკ. დატვირთვა
საწყობები	სწ-1	46.5	11	25
გასახდელი	სწ-1	კარადების რაოდ.	12	
წყლის ავზი და ტუმბო	დს	27.9	2	

ზომასარი PAPER SIZE	ხელშეკრულების № CONTRACT №	პროექტის № PROJECT №	ფაილის სახელი FILE NAME
A2			

LEGEND

- პარკეტი
- ღობეები
- საკაპიტალური საზღვარი
- ±0.000 - სართულის ნიშნული
- ნახვრეტი შიდაკედელ საკანალიზაციო და სანიაღვრე მილისთვის

ექსპლიკაცია

1 კიბის უჯრედი
2 სარდაფი (რესტავრაციამდე)
3 სარდაფი (სამედიცინო აპარატურა, რესტავრაციამდე, კლასტერის ნაწარმი, შეშის ქვითები, ქაღალდი)
4 გაყრილობები
5 ლიფტშახი
6 ელ. შახი
7 სარდაფი (არქივი, გაფილტრის დღეკვირაობა, ქაღალდები)
8 გასახმელი
9 სველა
10 სან. კვანძი
10' ტექნიკური ანალიზაცია
11 სარდაფი (კლასტერის ნაწარმი, ქაღალდის დღეკვირაობა, ტრანსფორმატორი, ავზის ნაღობები)
12 სარდაფი (ძირითადი საშემადებელი, კლასტერის სინჯარები, შეშის ქვითები, პრესტიჟები, ქაღალდი)
13 ტრანსფორმატორი
13' წყლის რეზერვუარი
14 ლიფტი
15 ასანთი (სისხლის)
16 საორდინატორი
17 რეცეფცია
18 პრესანალიზატორი
19 ლაბორატორია
20 მიზანდები
21 მცირე ზომის სატვირთო ლიფტი
22 პასაჟი
23 კაბინეტი (ლაბორატორია)
24 კაბინეტი (ხარისხის პრესტორი)
25 საკრძანაო
26 კაბინეტი (შრომის დაცვა)
27 კაბინეტი (ხარისხის პრესტორის მენეჯერი)
28 კაბინეტი (აღრიცხვა-ანალიზის მენეჯერი)
29 კაბინეტი (კლინიკური მენეჯერი)
30 შესვენების ოთახი
31 კაბინეტი (ბუღალტერი)
32 კაბინეტი (შენახული ფესტრატორი)
33 კაბინეტი (სანიტარიაციო)
34 კაბინეტი (ანა)
35 სანიტარის ოთახი
36 სარდაფი
37 საკრედიტო
38 ტერასა
39 კიბეები
40 სასადილო
41 საშხაპეები
42 კაბინეტი (ლიტერა)
43 კაბინეტი (ლიტერა)
44 კაბინეტი (ლიტერა)
45 საკონდიცი

∂_1=811.1:2138=0.4
∂_2=2045.1:2138=1.0
∂_3=639.7:2138=0.3

WGS 1984 ის კოორდინატთა სისტემის UTM პროექცია

შენიშვნა:

1. ნახაზზე ზომები მოცემულია მილიმეტრებში.
2. ნახაზზე ყველა ცვლილება შეტანილ იქნას პროექტის ავტორთან.
3. შეცდომის კორექტირებისთვის ავტომატურად უცვლება წონა პარიანტი.
4. ნიშნული 0.00 შეესაბამება 426.45 აბსოლუტურ ნიშნულს



დამკვეთი CLIENT	შ.პ.ს. "ლაბორატორია მრჩველი"
პროექტი PROJECT	ამბულატორია "ლაბორატორია მრჩველი"
მისამართი ADDRESS	ქ. ობილისი, შსა ონიანის ქუჩა №10 (ს.კ. 01.13.01.020.223)

თანამდებობა	გვარი	ხელმოწერა
დირექტორი	ზ. ბერიაშვილი	
არქიტექტორი	მ. ბერიტაშვილი	
	ვ. ჩაბლიანი	

შ.პ.ს. "არქიტექტორები და კომპანია"
ტელ: +995 032 251 80 58 ფაქს: +995 599 57 09 60

არქიტექტურული ნაწილი ARCHITECTURE

მასშტაბი SCALE	1:100	თარიღი DATE OF ISSUE	23/08/2021
ნახაზი DRWG			

(შეცნობის უსაფრთხოების წესებთან ქმსაბამისობა) პირველი სართულის გეგმა

სტადია STAGE	ინდექსი INDEX	ფურცელი PAGES
	17	46

სათავსო	დაკავებულობა	დაკავებულობის დატვირთვის ფაქტორი	დაკავებულობის დატვირთვა	საერთო დაკ. დატვირთვა
ლაბორატორია, კაბინეტები	სქ	9.3	51	51

ზომასარი PAPER SIZE	ხელშეკრულების № CONTRACT №	პროექტის № PROJECT №	ფაილის სახელი FILE NAME
A2			

პირობითი აღნიშვნები LEGEND

- პერიმეტრი
- ღერძები
- საკვანძო ნიშნები
- ±0.000 სართულის ნიშნული
- ნიშნული
- ნახაზებში შეღებვით საანალიზო და სანიმუშო მონაკვეთები

ექსპლიკაცია

1 კიბის უჯრედი
2 სარეზერვო (რეაბილიტაცია)
3 სარეზერვო (სამედიცინო აპარატურა, რენტგენული, ლაბორატორიის ნაწარმი, შეშის ქვითები, ქაღალდი)
4 პარტიციები
5 ღერძულები
6 ვრც. შახი
7 სარეზერვო (არქივი, ბუღალტრის დოკუმენტაცია, ქაღალდები)
8 გასახმელი
9 სამზარეული
10 სან. კვანძი
10' ტექნიკური ანალიზაცია
11 სარეზერვო (ლაბორატორიის ნაწარმი, ქაღალდის დოკუმენტაცია, ტრანსფორმატორი, ავზის ნაღობები)
12 სარეზერვო (ძველი საშხაპეები, ბუღალტრის სინჯარები, შეშის ქვითები, პენოპლასტი, ქაღალდი)
13 ტუმბოები
13' წყლის რეზერვუარი
14 ლიფტი
15 ასანთი (სისხლის)
16 საორთოპედო
17 რენტგენი
18 პრეანალიზატორი
19 ლაბორატორია
20 მოხაზელი
21 მცირე ზომის სამეთოდო ღუმელი
22 პასაჟი
23 პაციენტი (ლაბორანტი)
24 პაციენტის (ხარისხის პრინტერი)
25 საკუთარი
26 პაციენტი (შემდეგი ვიზიტი)
27 პაციენტი (ხარისხის პრინტერის მიმღები)
28 პაციენტი (ამბულატორიული მკურნალი)
29 პაციენტი (კლინიკური მკურნალი)
30 შესვენების ოთახი
31 პაციენტი (ბუნებრივი)
32 პაციენტი (შინაგანი ორგანოები)
33 პაციენტი (ხანგრძლივი)
34 პაციენტი (ანტი)
35 სანიტარული ოთახი
36 სარეზერვო
37 საკონსერვაციო
38 ტერასა
39 კაბინეტი
40 სასაუზმური
41 საშხაპე ოთახი
42 პაციენტი (ლაბორატორია)
43 პაციენტი (ლაბორატორია)
44 პაციენტი (ლაბორატორია)
45 საპროექტო

ϕ_1=811.1:2138=0.4
ϕ_2=2045.1:2138=1.0
ϕ_3=639.7:2138=0.3

WGS 1984 ის კოორდინატთა სისტემის UTM პროექცია

შენიშვნა:

1. ნახაზზე ზომები მოცემულია მილიმეტრებში.
2. ნახაზზე ყველა ცვლილება მშენებლობისას შესასრულებელი უნდა იქნას პროექტის ავტორთან.
3. შესრულის პროექტირებით ავტომატურად შესწორება ეწინა პარიანტ.
4. ნიშნული 0.00 შეესაბამება 426.45 აბსოლუტურ ნიშნულს

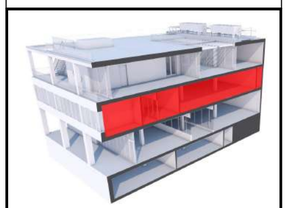

დამკვეთი CLIENT	შ.პს. "ლაბორატორია მრჩეველი"
პროექტი PROJECT	ამბულატორია "ლაბორატორია მრჩეველი"
მისამართი ADDRESS	ქ. ობოლზე, შცსა ონიანის ქუჩა №10 (ს.კ. 01.13.01.020.223)

მთანამდებობა	გვარი	ხელმოწერა
დირექტორი	ზ. ბეჟაშვილი	
არქიტექტორი	მ. ბეჟაშვილი	
	ვ. ჩოლაშვილი	

შ.პს. "არქიტექტორები და კომპანია"
ტელ: +995 032 251 80 58 ფაქს: +995 599 57 09 60
არქიტექტურული ნაწილი ARCHITECTURE

მასშტაბი SCALE	1:100	თარიღი DATE OF ISSUE	23/08/2021
ნახაზი DRWG			

(შენობების უსაფრთხოების წესებთან შესაბამისობა) მეორე სართულის გეგმა

სტადია STAGE	ცნობის INDEX	ფურცელი PAGES
	18	46

სათავსო	დაკავებულობა	დაკავებულობის დატვირთვის ფაქტორი	დაკავებულობის დატვირთვა	საერთო დატვირთვა
ლაბორატორია, კაბინეტები	სქ	9.3	48	60
შეხვედრების ოთახი	სქ	1.4 (არაკონცენტრირებული-მაგიდების,სკამები)	12	

ზომასახე PAPER SIZE	ხელშეკ. № CONTRACT №	პროექტის № PROJECT №	ფაილის სახელი FILE NAME
A2			

პირობითი აღნიშვნები LEGEND

- პერიმეტრი
- ღერძები
- საკვლახტრო ხაზები
- ±0.000 - ნიშნულები
- ნახვრეტი მილაქი საანალიზაციო და სანიაღვრე მილისთვის

ექსპლიკაცია

1 კიბის უჯრედი
2 სართული (რესპუბლიკა)
3 სართული (სამედიცინო აპარატურა, რესპუბლიკა, ლაბორატორიის ნაწარმი, მშრალის ქუთები, ტალანდი)
4 პარტიციები
5 ღერძები
6 ფილ. შახი
7 სართული (არქივი, ბუღალტრის დეპარტამენტი, ტალანდი)
8 გასახმელი
9 სარბაკი
10 სან. კვანძი
10' ტექნიკური ტანალიზაცია
11 სართული (ლაბორატორიის ნაწარმი, ტალანდის დეპარტამენტი, მრუმედიცინები, ანგიის ნაწილები)
12 სართული (ქიმიური საშუალებები, ლაბორატორიის ხანგარები, მშრალის ქუთები, კონტეინერები, ტალანდი)
13 ტექნიკური
13' წყლის რეზერვუარი
14 ლიფტი
15 ასანთი (სისტემის)
16 სატრიბუნატორი
17 რეცეფცია
18 პრეპარატორია
19 ლაბორატორია
20 მიზანდები
21 მცირე ზომის სატვირთო ლიფტი
22 პასაჟი
23 კაბინეტი (ლაბორატორი)
24 კაბინეტი (ხარისხის კონტროლი)
25 სათვალეო
26 კაბინეტი (შპრიცებელი შიგნა)
27 კაბინეტი (ხარისხის კონტროლის მენეჯერი)
28 კაბინეტი (ადმინისტრაციული მენეჯერი)
29 კაბინეტი (კლინიკური მენეჯერი)
30 შესვლა/გასვლის ოთახი
31 კაბინეტი (ბუღალტერი)
32 კაბინეტი (შინაგანი დეპარტამენტი)
33 კაბინეტი (სანიტარიული)
34 კაბინეტი (ათბ)
35 სანიტარიის ოთახი
36 სარეზი
37 სატრანსფორმატორი
38 ტერასა
39 კიბეები
40 სასადილო
41 სამზარეულო
42 კაბინეტი (დერეფანი)
43 კაბინეტი (დერეფანი)
44 კაბინეტი (დერეფანი)
45 სატრიალარი

δ_1=811.1:2138=0.4

δ_2=2045.1:2138=1.0

δ_3=639.7:2138=0.3

WGS 1984 ის კოორდინატთა სისტემის UTM პროექცია

შენიშვნა:

1. ნახაზზე ზომები მოცემულია მილიმეტრებში.
2. ნახაზზე ყველა ცვლილება შენიშვნების შესახებ იხილეთ პროექტის ავტორთან.
3. შესრულის პროექტირების ავტომატურად შეწყვეტა ეწინა ცარიელი.
4. ნიშნული 0.00 შეესაბამება 426.45 აბსოლუტურ ნიშნულს



დამკვეთი CLIENT	შ.პ.ს. "ლაბორატორია მრჩველი"
პროექტი PROJECT	ამბულატორია "ლაბორატორია მრჩველი"
მისამართი ADDRESS	ქ. ობილისი, შავა ოთარანი ქუჩა №10 (ს.კ. 01.13.01.020.223)

თანამდებობა	გვარი	ხელმოწერა
დირექტორი	ზ. ბერიკაშვილი	
არქიტექტორი	მ. ბერიკიშვილი	
	ქ. ჩიბერაშვილი	

შ.პ.ს. "არქიტექტორები და კომპანია"

ტელ: +995 032 251 80 58 მობ: +995 599 57 09 60

არქიტექტურული ნაწილი ARCHITECTURE

მასშტაბი SCALE	1:100	თარიღი DATE OF ISSUE	23/08/2021

ნახაზის DRWG

(შენობების უსაფრთხოების წესებთან შესაბამისობა) მესამე სართულის გეგმა

სტადია STAGE	ინდექსი INDEX	ფურცელი PAGES
	19	46

სათავსო	დაკავებულობა	დაკავებულობის დატვირთვის ფაქტორი	დაკავებულობის დატვირთვა	საერთო დაკ. დატვირთვა
სასადილო	თვ-2	1.4	49	116
საკონფერენციო	თვ-3	1.4	56	
სამზარეულო, კაბინეტები	სქ	9.3, 18.6	9	
საწყობი	სწ-1	46.5	1	
საწყობი	სწ-2	46.5	1	

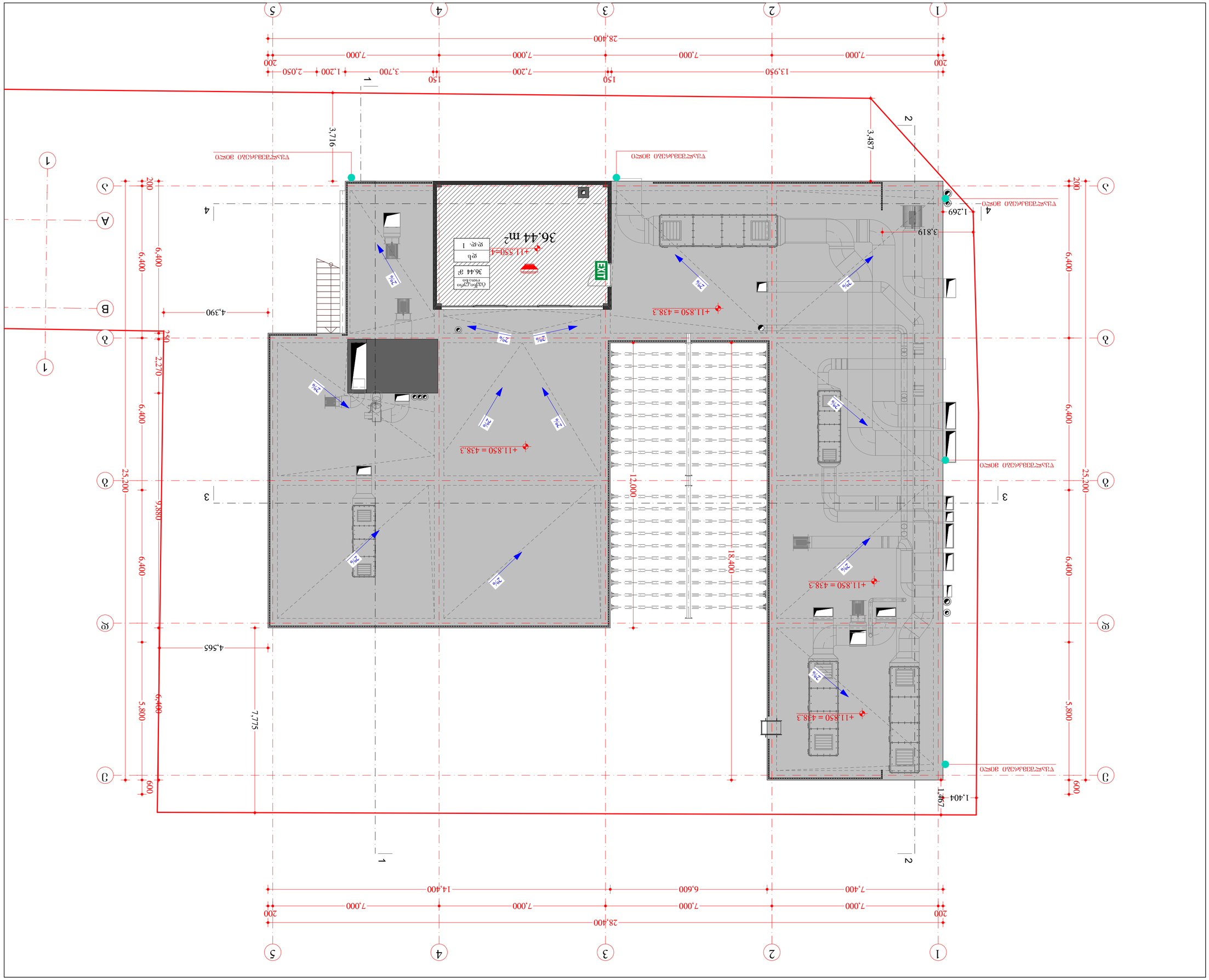

ЗАМОВНИК	ТОВ "ЧЕРНІГІВСЬКИЙ ЗАВОД ЗАЛІЗОБЕТОННИХ ВИРОБІВ"
ОБ'ЄКТ	ЗАВОД ЗАЛІЗОБЕТОННИХ ВИРОБІВ ТОВ "ЧЕРНІГІВСЬКИЙ ЗАВОД ЗАЛІЗОБЕТОННИХ ВИРОБІВ"
АДРЕСА	м. Чернігів, вул. Індустріальна, 1 (кад. 0113102023)
ГОЛОВНИЙ ІНЖЕНЕР ПРОЕКТУ	ПІБ
ГОЛОВНИЙ АРХІТЕКТОР	ПІБ
ВИКОНАВЕЦЬ	ПІБ

ТОВ "ЧЕРНІГІВСЬКИЙ ЗАВОД ЗАЛІЗОБЕТОННИХ ВИРОБІВ"
вул. Індустріальна, 1, Чернігів, 14000
тел.: +380 46 212 34 56

АРХІТЕКТУРНИЙ РОЗДІЛ
ARCHITECTURE

Масштаб SCALE	1:100
Дата видачі DATE OF ISSUE	23/08/2021
Креслив DRWG	

ЗАГАЛЬНИЙ ВИГЛЯД ВИРОБНИЧОЇ ЗОНИ
GENERAL VIEW OF THE PRODUCTION AREA

Стадія STAGE	Об'єднано INDEX	Аркушів PAGES	
	20	46	

WGS 1984 Ось зчитування координат UTM

1. Система координат прив'язана до осей будівлі.
2. Висотні відмітки наведені в метрах.
3. Ухили підлоги забезпечують відведення води до трапів.
4. Ширина проїзних воріт 4,5 м, висота 4,8 м.
5. Експлікація приміщень наведена на аркуші 2.
6. Вертикальні розміри уточнити по місцю.
7. Експлікація обладнання (кран-балка, ваги, верстати) — на аркуші 3.
8. Усі розміри в мм, якщо не зазначено інше.
9. Перевірити розміри по місцю перед виготовленням.
10. Експлікація дверей — на аркуші 4.
11. Експлікація вікон — на аркуші 5.
12. Експлікація воріт — на аркуші 6.
13. Експлікація перегородок — на аркуші 7.
14. Експлікація підлог — на аркуші 8.
15. Експлікація стель — на аркуші 9.
16. Експлікація фарбування — на аркуші 10.
17. Експлікація плитки — на аркуші 11.
18. Експлікація сантехнічних приладів — на аркуші 12.
19. Експлікація меблів — на аркуші 13.
20. Експлікація освітлювальних приладів — на аркуші 14.
21. Експлікація електричних розеток — на аркуші 15.
22. Експлікація — на аркуші 16.
23. Експлікація (пусто) — на аркуші 17.
24. Експлікація (пусто) — на аркуші 18.
25. Експлікація — на аркуші 19.
26. Експлікація (зарезервовано) — на аркуші 20.
27. Експлікація (вентиляція) — на аркуші 21.
28. Експлікація (опалення) — на аркуші 22.
29. Експлікація (водопостачання) — на аркуші 23.
30. Експлікація (каналізація) — на аркуші 24.
31. Експлікація (газопостачання) — на аркуші 25.
32. Експлікація (протипожежна) — на аркуші 26.
33. Експлікація (пожежна сигналізація) — на аркуші 27.
34. Експлікація (зв'язок) — на аркуші 28.
35. Експлікація (відеоспостереження) — на аркуші 29.
36. Експлікація — на аркуші 30.
37. Експлікація (контроль доступу) — на аркуші 31.
38. Експлікація — на аркуші 32.
39. Експлікація — на аркуші 33.
40. Експлікація — на аркуші 34.
41. Експлікація — на аркуші 35.
42. Експлікація (відсутня) — на аркуші 36.
43. Експлікація (відсутня) — на аркуші 37.
44. Експлікація (відсутня) — на аркуші 38.
45. Експлікація — на аркуші 39.

$i_{ср}$=811.1:2138=0.4

$i_{ср}$=2045:1:2138=1.0

$i_{ср}$=639.7:2138=0.3

Усі права на цей проект належать ТОВ "ЧЕРНІГІВСЬКИЙ ЗАВОД ЗАЛІЗОБЕТОННИХ ВИРОБІВ". Копіювання або використання без дозволу заборонено.

ПРОЕКТ PROJECT	ЗАВОД ЗАЛІЗОБЕТОННИХ ВИРОБІВ ТОВ "ЧЕРНІГІВСЬКИЙ ЗАВОД ЗАЛІЗОБЕТОННИХ ВИРОБІВ"	ЗАМОВНИК CLIENT	ТОВ "ЧЕРНІГІВСЬКИЙ ЗАВОД ЗАЛІЗОБЕТОННИХ ВИРОБІВ"
ДАТА DATE	23/08/2021	ВИДАНО ISSUED	ЕСКІЗНИЙ ПРОЕКТ
ПРОЕКТ № PROJECT №	2021-ЗЗВ-07	ДОГОВІР № CONTRACT №	07/2021
ФАЙЛ FILE NAME	ЗЗВ_ГЕНПЛАН_ВИРОБНИЧА_ЗОНА.dwg	ЛИСТ SHEET	1

ЗМІСТ ЛИСТА
LEGEND

- 1 Загальні вказівки та умовні позначення
- 2 Експлікація приміщень та площі
- 3 Експлікація обладнання та вантажопідйомних засобів
- 4 Експлікація дверей
- 5 Експлікація вікон
- 6 Експлікація воріт
- 7 Експлікація перегородок
- 8 Експлікація підлог
- 9 Експлікація стель
- 10 Експлікація фарбування
- 11 Експлікація плитки
- 12 Експлікація сантехнічних приладів
- 13 Експлікація меблів
- 14 Експлікація освітлювальних приладів
- 15 Експлікація електричних розеток
- 16 Експлікація (пусто)
- 17 Експлікація (пусто)
- 18 Експлікація (пусто)
- 19 Експлікація
- 20 Експлікація (зарезервовано)
- 21 Експлікація вентиляції
- 22 Експлікація опалення
- 23 Експлікація водопостачання
- 24 Експлікація каналізації
- 25 Експлікація газопостачання
- 26 Експлікація протипожежної
- 27 Експлікація пожежної сигналізації
- 28 Експлікація зв'язку
- 29 Експлікація відеоспостереження
- 30 Експлікація
- 31 Експлікація контролю доступу
- 32 Експлікація
- 33 Експлікація
- 34 Експлікація
- 35 Експлікація
- 36 Експлікація
- 37 Експлікація
- 38 Експлікація
- 39 Експлікація
- 40 Експлікація
- 41 Експлікація
- 42 Експлікація (відсутня)
- 43 Експлікація (відсутня)
- 44 Експлікація (відсутня)
- 45 Експлікація

1. Експлікація приміщень виробничої зони заводу залізобетонних виробів. Площі приміщень наведені в квадратних метрах.
2. Висотні відмітки (абсолютні та відносні) наведені в метрах.
3. Експлікація обладнання та вантажопідйомних засобів наведена в окремій таблиці.
4. Експлікація дверей виробничої зони заводу залізобетонних виробів.

1	Д1	3.600	2.400	8.640	1	Ворота розсувні, ручний привід
2	Д2	1.200	2.100	2.520	4	Двері металеві, евакуаційні
3	Д3	1.000	2.100	2.100	2	Двері металеві, технічні
4	Д4	1.200	2.100	2.520	3	Двері металеві, евакуаційні
5	Д5	0.900	2.100	1.890	2	Двері металеві, санвузол
6	Д6	1.200	2.100	2.520	1	Двері металеві, евакуаційні
7	Д7	1.000	2.100	2.100	1	Двері металеві, технічні
8	Д8	0.900	2.100	1.890	1	Двері металеві, санвузол
9	Д9	1.200	2.100	2.520	1	Двері металеві, евакуаційні
10	Д10	1.000	2.100	2.100	1	Двері металеві, технічні
11	Д11	0.900	2.100	1.890	1	Двері металеві, санвузол
12	Д12	1.200	2.100	2.520	1	Двері металеві, евакуаційні
13	Д13	1.000	2.100	2.100	1	Двері металеві, технічні
14	Д14	0.900	2.100	1.890	1	Двері металеві, санвузол
15	Д15	1.200	2.100	2.520	1	Двері металеві, евакуаційні
16	Д16	1.000	2.100	2.100	1	Двері металеві, технічні
17	Д17	0.900	2.100	1.890	1	Двері металеві, санвузол
18	Д18	1.200	2.100	2.520	1	Двері металеві, евакуаційні
19	Д19	1.000	2.100	2.100	1	Двері металеві, технічні
20	Д20	0.900	2.100	1.890	1	Двері металеві, санвузол
21	Д21	1.200	2.100	2.520	1	Двері металеві, евакуаційні
22	Д22	1.000	2.100	2.100	1	Двері металеві, технічні
23	Д23	0.900	2.100	1.890	1	Двері металеві, санвузол
24	Д24	1.200	2.100	2.520	1	Двері металеві, евакуаційні
25	Д25	1.000	2.100	2.100	1	Двері металеві, технічні
26	Д26	0.900	2.100	1.890	1	Двері металеві, санвузол
27	Д27	1.200	2.100	2.520	1	Двері металеві, евакуаційні
28	Д28	1.000	2.100	2.100	1	Двері металеві, технічні
29	Д29	0.900	2.100	1.890	1	Двері металеві, санвузол
30	Д30	1.200	2.100	2.520	1	Двері металеві, евакуаційні
31	Д31	1.000	2.100	2.100	1	Двері металеві, технічні
32	Д32	0.900	2.100	1.890	1	Двері металеві, санвузол
33	Д33	1.200	2.100	2.520	1	Двері металеві, евакуаційні
34	Д34	1.000	2.100	2.100	1	Двері металеві, технічні
35	Д35	0.900	2.100	1.890	1	Двері металеві, санвузол
36	Д36	1.200	2.100	2.520	1	Двері металеві, евакуаційні
37	Д37	1.000	2.100	2.100	1	Двері металеві, технічні
38	Д38	0.900	2.100	1.890	1	Двері металеві, санвузол
39	Д39	1.200	2.100	2.520	1	Двері металеві, евакуаційні
40	Д40	1.000	2.100	2.100	1	Двері металеві, технічні
41	Д41	0.900	2.100	1.890	1	Двері металеві, санвузол
42	Д42	1.200	2.100	2.520	1	Двері металеві, евакуаційні
43	Д43	1.000	2.100	2.100	1	Двері металеві, технічні
44	Д44	0.900	2.100	1.890	1	Двері металеві, санвузол
45	Д45	1.200	2.100	2.520	1	Двері металеві, евакуаційні
46	Д46	1.000	2.100	2.100	1	Двері металеві, технічні
47	Д47	0.900	2.100	1.890	1	Двері металеві, санвузол
48	Д48	1.200	2.100	2.520	1	Двері металеві, евакуаційні
49	Д49	1.000	2.100	2.100	1	Двері металеві, технічні
50	Д50	0.900	2.100	1.890	1	Двері металеві, санвузол
51	Д51	1.200	2.100	2.520	1	Двері металеві, евакуаційні
52	Д52	1.000	2.100	2.100	1	Двері металеві, технічні
53	Д53	0.900	2.100	1.890	1	Двері металеві, санвузол
54	Д54	1.200	2.100	2.520	1	Двері металеві, евакуаційні
55	Д55	1.000	2.100	2.100	1	Двері металеві, технічні
56	Д56	0.900	2.100	1.890	1	Двері металеві, санвузол
57	Д57	1.200	2.100	2.520	1	Двері металеві, евакуаційні
58	Д58	1.000	2.100	2.100	1	Двері металеві, технічні
59	Д59	0.900	2.100	1.890	1	Двері металеві, санвузол
60	Д60	1.200	2.100	2.520	1	Двері металеві, евакуаційні
61	Д61	1.000	2.100	2.100	1	Двері металеві, технічні
62	Д62	0.900	2.100	1.890	1	Двері металеві, санвузол
63	Д63	1.200	2.100	2.520	1	Двері металеві, евакуаційні
64	Д64	1.000	2.100	2.100	1	Двері металеві, технічні
65	Д65	0.900	2.100	1.890	1	Двері металеві, санвузол
66	Д66	1.200	2.100	2.520	1	Двері металеві, евакуаційні
67	Д67	1.000	2.100	2.100	1	Двері металеві, технічні
68	Д68	0.900	2.100	1.890	1	Двері металеві, санвузол
69	Д69	1.200	2.100	2.520	1	Двері металеві, евакуаційні
70	Д70	1.000	2.100	2.100	1	Двері металеві, технічні
71	Д71	0.900	2.100	1.890	1	Двері металеві, санвузол
72	Д72	1.200	2.100	2.520	1	Двері металеві, евакуаційні
73	Д73	1.000	2.100	2.100	1	Двері металеві, технічні
74	Д74	0.900	2.100	1.890	1	Двері металеві, санвузол
75	Д75	1.200	2.100	2.520	1	Двері металеві, евакуаційні
76	Д76	1.000	2.100	2.100	1	Двері металеві, технічні
77	Д77	0.900	2.100	1.890	1	Двері металеві, санвузол
78	Д78	1.200	2.100	2.520	1	Двері металеві, евакуаційні
79	Д79	1.000	2.100	2.100	1	Двері металеві, технічні
80	Д80	0.900	2.100	1.890	1	Двері металеві, санвузол
81	Д81	1.200	2.100	2.520	1	Двері металеві, евакуаційні
82	Д82	1.000	2.100	2.100	1	Двері металеві, технічні
83	Д83	0.900	2.100	1.890	1	Двері металеві, санвузол
84	Д84	1.200	2.100	2.520	1	Двері металеві, евакуаційні
85	Д85	1.000	2.100	2.100	1	Двері металеві, технічні
86	Д86	0.900	2.100	1.890	1	Двері металеві, санвузол
87	Д87	1.200	2.100	2.520	1	Двері металеві, евакуаційні
88	Д88	1.000	2.100	2.100	1	Двері металеві, технічні
89	Д89	0.900	2.100	1.890	1	Двері металеві, санвузол
90	Д90	1.200	2.100	2.520	1	Двері металеві, евакуаційні
91	Д91	1.000	2.100	2.100	1	Двері металеві, технічні
92	Д92	0.900	2.100	1.890	1	Двері металеві, санвузол
93	Д93	1.200	2.100	2.520	1	Двері металеві, евакуаційні
94	Д94	1.000	2.100	2.100	1	Двері металеві, технічні
95	Д95	0.900	2.100	1.890	1	Двері металеві, санвузол
96	Д96	1.200	2.100	2.520	1	Двері металеві, евакуаційні
97	Д97	1.000	2.100	2.100	1	Двері металеві, технічні
98	Д98	0.900	2.100	1.890	1	Двері металеві, санвузол
99	Д99	1.200	2.100	2.520	1	Двері металеві, евакуаційні
100	Д100	1.000	2.100	2.100	1	Двері металеві, технічні

5. Експлікація воріт виробничої зони заводу залізобетонних виробів.

1	В1	3.600	2.400	8.640	1	Ворота розсувні, ручний привід
2	В2	3.600	2.400	8.640	1	Ворота розсувні, ручний привід
3	В3	3.600	2.400	8.640	1	Ворота розсувні, ручний привід
4	В4	3.600	2.400	8.640	1	Ворота розсувні, ручний привід
5	В5	3.600	2.400	8.640	1	Ворота розсувні, ручний привід
6	В6	3.600	2.400	8.640	1	Ворота розсувні, ручний привід
7	В7	3.600	2.400	8.640	1	Ворота розсувні, ручний привід
8	В8	3.600	2.400	8.640	1	Ворота розсувні, ручний привід
9	В9	3.600	2.400	8.640	1	Ворота розсувні, ручний привід
10	В10	3.600	2.400	8.640	1	Ворота розсувні, ручний привід
11	В11	3.600	2.400	8.640	1	Ворота розсувні, ручний привід
12	В12	3.600	2.400	8.640	1	Ворота розсувні, ручний привід
13	В13	3.600	2.400	8.640	1	Ворота розсувні, ручний привід
14	В14	3.600	2.400	8.640	1	Ворота розсувні, ручний привід
15	В15	3.600	2.400	8.640	1	Ворота розсувні, ручний привід
16	В16	3.600	2.400	8.640	1	Ворота розсувні, ручний привід
17	В17	3.600	2.400	8.640	1	Ворота розсувні, ручний привід
18	В18	3.600	2.400	8.640	1	Ворота розсувні, ручний привід
19	В19	3.600	2.400	8.640	1	Ворота розсувні, ручний привід
20	В20	3.600	2.400	8.640	1	Ворота розсувні, ручний привід
21	В21	3.600	2.400	8.640	1	Ворота розсувні, ручний привід
22	В22	3.600	2.400	8.640	1	Ворота розсувні, ручний привід
23	В23	3.600	2.400	8.640	1	Ворота розсувні, ручний привід
24	В24	3.600	2.400	8.640	1	Ворота розсувні, ручний привід
25	В25	3.600	2.400	8.640	1	Ворота розсувні, ручний привід
26	В26	3.600	2.400	8.640	1	Ворота розсувні, ручний привід
27	В27	3.600	2.400	8.640	1	Ворота розсувні, ручний привід
28	В28	3.600	2.400	8.640	1	Ворота розсувні, ручний привід
29	В29	3.600	2.400	8.640	1	Ворота розсувні, ручний привід
30	В30	3.600	2.400	8.640	1	Ворота розсувні, ручний привід
31	В31	3.600	2.400	8.640	1	Ворота розсувні, ручний привід
32	В32	3.600	2.400	8.640	1	Ворота розсувні, ручний привід
33	В33	3.600	2.400	8.640	1	Ворота розсувні, ручний привід
34	В34	3.600	2.400	8.640	1	Ворота розсувні, ручний привід
35	В35	3.600	2.400	8.640	1	Ворота розсувні, ручний привід
36	В36	3.600	2.400	8.640	1	Ворота розсувні, ручний привід
37	В37	3.600	2.400	8.640	1	Ворота розсувні, ручний привід
38	В38	3.600	2.400	8.640	1	Ворота розсувні, ручний привід
39	В39	3.600	2.400	8.640	1	Ворота розсувні, ручний привід
40	В40	3.600	2.400	8.640	1	Ворота розсувні, ручний привід
41	В41	3.600	2.400	8.640	1	Ворота розсувні, ручний привід
42	В42	3.600	2.400	8.640	1	Ворота розсувні, ручний привід
43	В43	3.600	2.400	8.640	1	Ворота розсувні, ручний привід
44	В44	3.600	2.400	8.640	1	Ворота розсувні, ручний привід
45	В45	3.600	2.400	8.640	1	Ворота розсувні, ручний привід
46	В46	3.600	2.400	8.640	1	Ворота розсувні, ручний привід
47	В47	3.600	2.400	8.640	1	Ворота розсувні, ручний привід
48	В48	3.600	2.400	8.640	1	Ворота розсувні, ручний привід
49	В49	3.600	2.400	8.640	1	Ворота розсувні, ручний привід
50	В50	3.600	2.400	8.640	1	Ворота розсувні, ручний привід
51	В51	3.600	2.400	8.640	1	Ворота розсувні, ручний привід
52	В52	3.600	2.400	8.640	1	Ворота розсувні, ручний привід
53	В53	3.600	2.400	8.640	1	Ворота розсувні, ручний привід
54	В54	3.600	2.400	8.640	1	Ворота розсувні, ручний привід
55	В55	3.600	2.400	8.640	1	Ворота розсувні, ручний привід
56	В56	3.600	2.400	8.640	1	Ворота розсувні, ручний привід
57	В57	3.600	2.400	8.640	1	Ворота розсувні, ручний привід
58	В58	3.600	2.400	8.640	1	Ворота розсувні, ручний привід
59	В59	3.600	2.400	8.640	1	Ворота розсувні, ручний привід
60	В60	3.600	2.400	8.640	1	Ворота розсувні, ручний привід
61	В61	3.600	2.400	8.640	1	Ворота розсувні, ручний привід
62	В62	3.600	2.400	8.640	1	Ворота розсувні, ручний привід
63	В63	3.600	2.400	8.640	1	Ворота розсувні, ручний привід
64	В64	3.600	2.400	8.640	1	Ворота розсувні, ручний привід
65	В65	3.600	2.400	8.640	1	Ворота розсувні, ручний привід
66	В66	3.600	2.400	8.640	1	Ворота розсувні, ручний привід
67	В67	3.600	2.400	8.640	1	Ворота розсувні, ручний привід
68	В68	3.600	2.400	8.640	1	Ворота розсувні, ручний привід
69	В69	3.600	2.400	8.640	1	Ворота розсувні, ручний привід
70	В70	3.600	2.400	8.640	1	Ворота розсувні, ручний привід
71	В71	3.600	2.400	8.640	1	Ворота розсувні, ручний привід
72	В72	3.600	2.400	8.640	1	Ворота розсувні, ручний привід
73	В73	3.600	2.400	8.640	1	Ворота розсувні, ручний привід
74	В74	3.600	2.400	8.640	1	Ворота розсувні, ручний привід
75	В75	3.600	2.400	8.640	1	Ворота розсувні, ручний привід
76	В76	3.600	2.400	8.640	1	Ворота розсувні, ручний привід
77	В77	3.600	2.400	8.640	1	Ворота розсувні, ручний привід
78	В78	3.600	2.400	8.640	1	Ворота розсувні, ручний привід
79	В79	3.600	2.400	8.640	1	Ворота розсувні, ручний привід
80	В80	3.600	2.400	8.640	1	Ворота розсувні, ручний привід
81	В81	3.600	2.400	8.640	1	Ворота розсувні, ручний привід
82	В82	3.600	2.400	8.640	1	Ворота розсувні, ручний привід
83	В83	3.600	2.400	8.640	1	Ворота розсувні, ручний привід
84	В84	3.600	2.400	8.640	1	Ворота розсувні, ручний привід
85	В85	3.600	2.400	8.640	1	Ворота розсувні, ручний привід
86	В86	3.600	2.400	8.640	1	Ворота розсувні, ручний привід
87	В87	3.600	2.400	8.640	1	Ворота розсувні, ручний привід
88	В88	3.600	2.400	8.640	1	Ворота розсувні, ручний привід
89	В89	3.600	2.400	8.640	1	Ворота розсувні, ручний привід
90	В90	3.600	2.400	8.640	1	Ворота розсувні, ручний привід
91	В91	3.600	2.400	8.640	1	Ворота розсувні, ручний привід
92	В92	3.600	2.400	8.640	1	Ворота розсувні, ручний привід
93	В93	3.600	2.400	8.640	1	Ворота розсувні, ручний привід
94	В94	3.600	2.400	8.640	1	Ворота розсувні, ручний привід
95	В95	3.600	2.400	8.640	1	Ворота розсувні, ручний привід
96	В96	3.600	2.400	8.640	1	Ворота розсувні, ручний привід
97	В97	3.600	2.400	8.640	1	Ворота розсувні, ручний привід
98	В98	3.600	2.400	8.640	1	Ворота розсувні, ручний привід
99	В99	3.600	2.400	8.640	1	Ворота розсувні, ручний привід
100	В100	3.600	2.400	8.640	1	Ворота розсувні, ручний привід

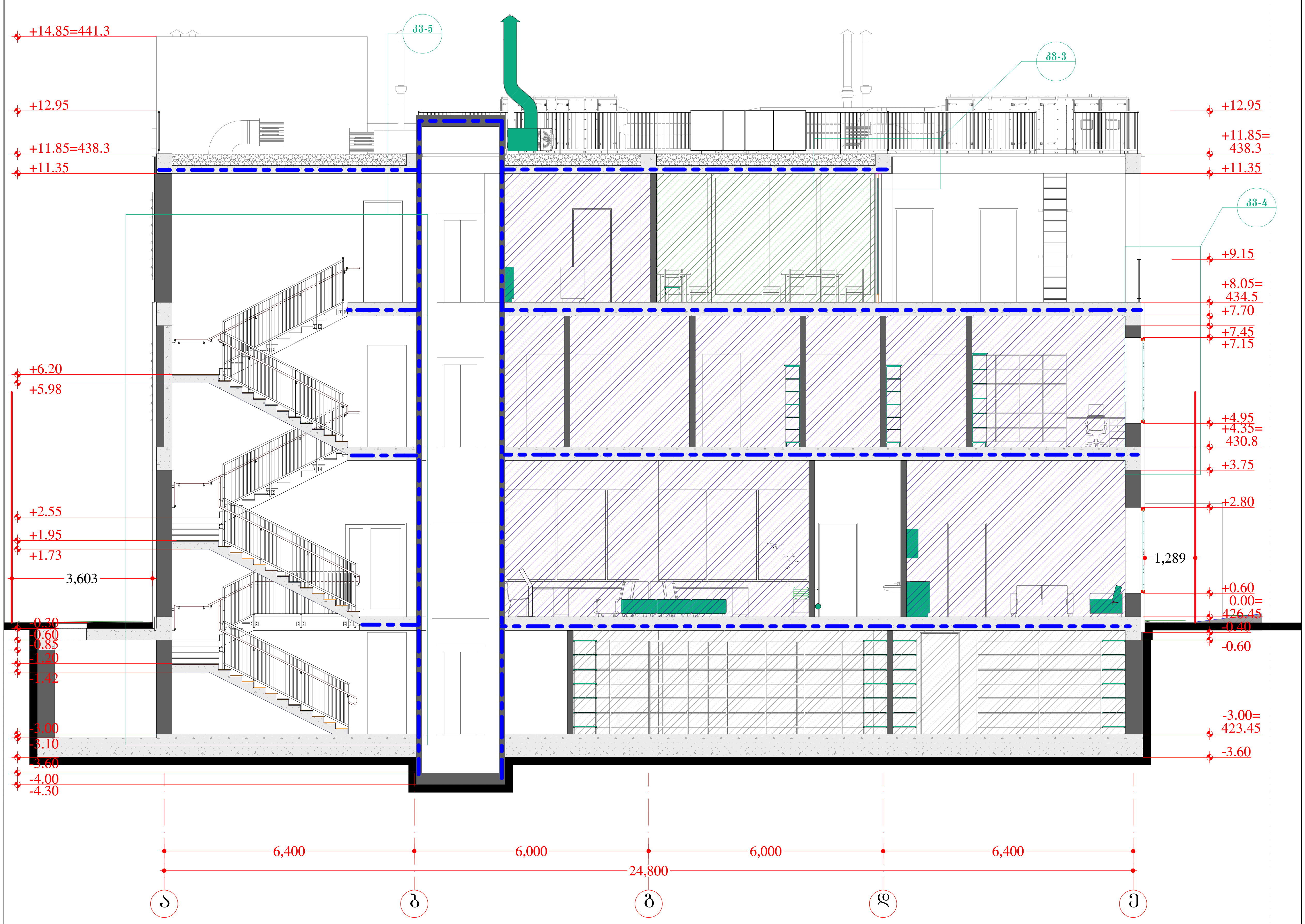

ფორმატი PAPER SIZE	დაკვეთა № CONTRACT №	პროექტის № PROJECT №	ფაილის სახელი FILE NAME
A3			

პირობითი აღნიშვნები — LEGEND

- ჭრილი
- ღერძი
- საკადასტრო საზღვარი
- ±0.000 - ნიშნული

საერთო ფართობი - 2653.9 მ² მათ შორის:
საოფისე ფართობი - 361.6 მ²
ლაბორატორიის ფართობი - 524.3 მ²
დამხმარე ფართობი - 730.2 მ²
კიბის უჯრედის ფართობი - 161.8 მ²
საზაფხულო ფართობი - 347.6 მ²
სასაწყობე ფართობი - 426.6 მ²
საკონფერენციო ფართობი - 101.8 მ²

სამშენებლო მოცულობა: 11384.6 მ³
სამშენებლო მოცულობა 0.00 ნიშნულის ზევით: 8855.5 მ³
სამშენებლო მოცულობა 0.00 ნიშნულის ქვემოთ: 2529.1 მ³

$კ_1$=811.1:2138=0.4
$კ_2$=2044.9:2138=1.0
$კ_3$=639.7:2138=0.3

WGS 1984 ის კოორდინატთა სისტემის UTM პროექცია

შენიშვნა:

1. ნახაზზე ზომები მოცემულია მილიმეტრებში.
2. ნახაზზე ყველა ცვლილება მშენებლობისას შეთანხმებული უნდა იყოს პროექტის ავტორთან.
3. ფურცლის კორექტირებით ავტომატურად უქმდება წინა ვარიანტი.
4. ნიშნული 0.00 შეესაბამება 426.45 აბსოლუტურ ნიშნულს

დამკვეთი CLIENT	შ.პ.ს. "ლაბორატორია მრჩეველი"
პროექტი PROJECT	ამბულატორია "ლაბორატორია მრჩეველი"
მისამართი ADDRESS	ქ. თბილისი, ესმა ონიანის ქუჩა №10 (ს.კ. 01.13.01.020.223)

თანამდებობა	გვარი	ხელმოწერა
დირექტორი	ზ. გუჯაბიძე	
არქიტექტორი	მ. გუჯეჯიანი	
	ე. წიკლაური	

შ.პ.ს. "არქიტექტორები და კომპანია"
ტელ: +995 032 251 80 58 მობ: +995 599 57 09 60

არქიტექტურული ნაწილი
ARCHITECTURE

მასშტაბი SCALE	1:100	თარიღი DATE OF ISSUE	23/08/2021

ნახაზი DRWG

(შენობის უსაფრთხოების წესებთან შესაბამისობა) ჭრილი 1-1

სტადია STAGE	ინდექსი INDEX	ფურცელი PAGES
	21	46

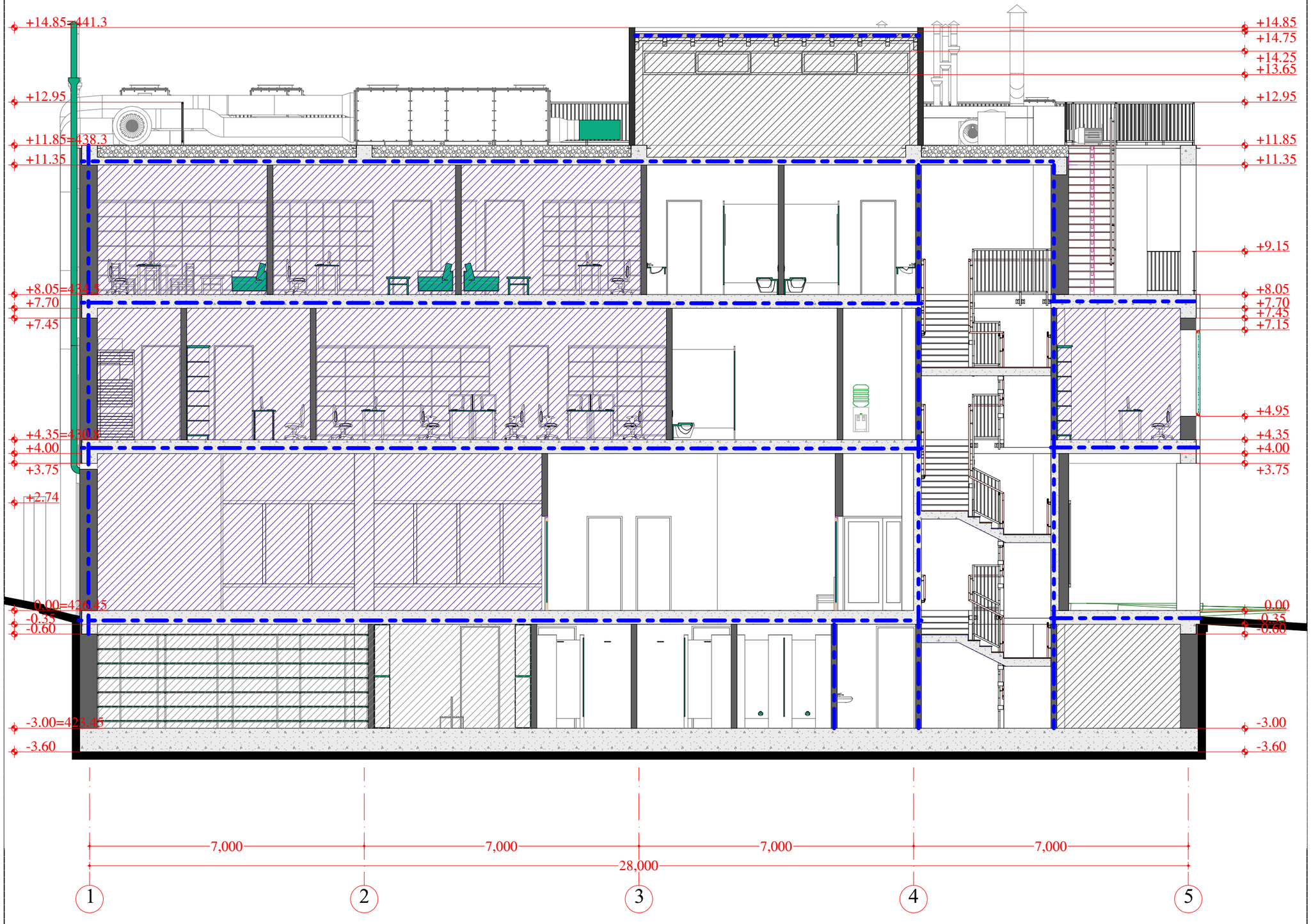

ფორმატი PAPER SIZE	ხელშეკრულების № CONTRACT №	პროექტის № PROJECT №	ფაილის სახელი FILE NAME
A3			

პირობითი აღნიშვნები LEGEND

- ჭრილი
- ღერძი
- საკადასტრო საზღვარი
- ±0.000 ნიშნული

საერთო ფართობი - 2653.9 მ² მათ შორის:
საოფისე ფართობი - 361.6 მ²
ლაბორატორიის ფართობი - 524.3 მ²
დამხმარე ფართობი - 730.2 მ²
კიბის უჯრედის ფართობი - 161.8 მ²
სახანძრო ფართობი - 347.6 მ²
სახარჯი ფართობი - 426.6 მ²
საკონსერვაციო ფართობი - 101.8 მ²

სამშენებლო მოცულობა: 11384.6 მ³
სამშენებლო მოცულობა 0.00 ნიშნულის ზემით: 8855.5 მ³
სამშენებლო მოცულობა 0.00 ნიშნულის ქვემით: 2529.1 მ³

K_1=811.1:2138=0.4
K_2=2044.9:2138=1.0
K_3=639.7:2138=0.3

WGS 1984 ის კოორდინატთა სისტემის UTM პროექცია

შენიშვნა:
1. ნახაზზე ზომები მოცემულია მილიმეტრებში.
2. ნახაზზე ქველა ცვლილება შენიშვნების შეთანხმებული უნდა იყოს პროექტის ავტორთან.
3. ფურცლის კორექტირებით ავტომატურად უქმდება წინა ვარიანტი.
4. ნიშნული 0.00 შეესაბამება 426.45 აბსოლუტურ ნიშნულს

დამკვეთი CLIENT	შ.პ.ს. "ლაბორატორია მრჩეველი"
პროექტი PROJECT	ამბულატორია "ლაბორატორია მრჩეველი"
მისამართი ADDRESS	ქ. თბილისი, ესმა ონიანის ქუჩა №10 (ს.კ. 01.13.01.020.223)

თანამდებობა	გვარი	ხელმოწერა
დირექტორი	ზ. გუჯაბიძე	
არქიტექტორი	მ. გუჯეჯიანი	
	ე. წიკლაური	

შ.პ.ს. "არქიტექტორები და კომპანია"
ტელ: +995 032 251 80 58 მობ: +995 599 57 09 60

არქიტექტურული ნაწილი ARCHITECTURE

მასშტაბი SCALE	1:100	თარიღი DATE OF ISSUE	23/08/2021
ნახაზი DRWG			

(შენობის შსაფრთხოების წესებთან შესაბამისობა) ჭრილი 4-4

სტადია STAGE	ინდექსი INDEX	ფურცელი PAGES
	22	46



ზომა	SIZE
ფორმატი	FORMAT
ხაზის სისქე	LINE WEIGHT
ასოების სიმაღლე	LETTER HEIGHT
ტექსტის სტილი	TEXT STYLE
განზომილების სტილი	DIMENSION STYLE
ცხრილის სტილი	TABLE STYLE
მრავალხაზის სტილი	MULTILINE STYLE
ფენა	LAYER
ფენის თვისებების მართვა	LAYER PROPERTIES MANAGER
ფენის ფერი	LAYER COLOR
ფენის ტიპი	LAYER LINETYPE
ფენის დახატვის სტილი	LAYER PLOT STYLE
ფენის დაბლოკვა	LAYER LOCK
ფენის ჩართვა/გამორთვა	LAYER ON/OFF
ფენის გაყინვა/გალღობა	LAYER FREEZE/THAW
ფენის ბეჭდვა	LAYER PLOT
ფენის ახალი	LAYER NEW
ფენის წაშლა	LAYER DELETE
ფენის მიმდინარე	LAYER CURRENT
ფენის ფილტრი	LAYER FILTER
ფენის მდგომარეობა	LAYER STATE
ფენის ინსტრუმენტები	LAYER TOOLS
ფენის ფერის შეცვლა	CHANGE LAYER COLOR
ფენის ტიპის შეცვლა	CHANGE LAYER LINETYPE
ფენის ხაზის სისქის შეცვლა	CHANGE LAYER LINEWEIGHT
ფენის ბეჭდვის სტილის შეცვლა	CHANGE LAYER PLOT STYLE
ფენის ბეჭდვის ნებართვის შეცვლა	CHANGE LAYER PLOTTING PERMISSION
ფენის ნაგულისხმევი პარამეტრების აღდგენა	RESTORE LAYER DEFAULT SETTINGS
ფენის ფილტრის ახალი	NEW LAYER FILTER
ფენის ფილტრის წაშლა	DELETE LAYER FILTER
ფენის ფილტრის მიმდინარე	CURRENT LAYER FILTER
ფენის ფილტრის ინვერსია	INVERT LAYER FILTER
ფენის ფილტრის ბუფერი	LAYER FILTER BUFFER
ფენის ფილტრის ჩატვირთვა	LOAD LAYER FILTER
ფენის ფილტრის შენახვა	SAVE LAYER FILTER
ფენის ფილტრის ფენის ჩამოთვლა	LAYER FILTER LAYER LIST
ფენის ფილტრის ფენის ძებნა	LAYER FILTER FIND LAYER
ფენის ფილტრის ფენის არჩევა	LAYER FILTER SELECT LAYER
ფენის ფილტრის ფენის ჩართვა	LAYER FILTER TURN LAYER ON
ფენის ფილტრის ფენის გამორთვა	LAYER FILTER TURN LAYER OFF
ფენის ფილტრის ფენის გაყინვა	LAYER FILTER FREEZE LAYER
ფენის ფილტრის ფენის გალღობა	LAYER FILTER THAW LAYER
ფენის ფილტრის ფენის დაბლოკვა	LAYER FILTER LOCK LAYER
ფენის ფილტრის ფენის განბლოკვა	LAYER FILTER UNLOCK LAYER
ფენის ფილტრის ფენის ბეჭდვა	LAYER FILTER PLOT LAYER
ფენის ფილტრის ფენის ბეჭდვის ნებართვის შეცვლა	LAYER FILTER CHANGE LAYER PLOTTING PERMISSION
ფენის ფილტრის ფენის ფერის შეცვლა	LAYER FILTER CHANGE LAYER COLOR
ფენის ფილტრის ფენის ტიპის შეცვლა	LAYER FILTER CHANGE LAYER LINETYPE
ფენის ფილტრის ფენის ხაზის სისქის შეცვლა	LAYER FILTER CHANGE LAYER LINEWEIGHT
ფენის ფილტრის ფენის ბეჭდვის სტილის შეცვლა	LAYER FILTER CHANGE LAYER PLOT STYLE
ფენის ფილტრის ფენის ნაგულისხმევი პარამეტრების აღდგენა	LAYER FILTER RESTORE LAYER DEFAULT SETTINGS

ცხრილი ფენის ფილტრის ინსტრუმენტების შესახებ

ფენის ფილტრის ფენის ფერის შეცვლა	CHANGE LAYER FILTER LAYER COLOR
ფენის ფილტრის ფენის ტიპის შეცვლა	CHANGE LAYER FILTER LAYER LINETYPE
ფენის ფილტრის ფენის ხაზის სისქის შეცვლა	CHANGE LAYER FILTER LAYER LINEWEIGHT
ფენის ფილტრის ფენის ბეჭდვის სტილის შეცვლა	CHANGE LAYER FILTER LAYER PLOT STYLE
ფენის ფილტრის ფენის ბეჭდვის ნებართვის შეცვლა	CHANGE LAYER FILTER LAYER PLOTTING PERMISSION
ფენის ფილტრის ფენის ნაგულისხმევი პარამეტრების აღდგენა	RESTORE LAYER FILTER LAYER DEFAULT SETTINGS

ცხრილი ფენის ფილტრის ინსტრუმენტების შესახებ

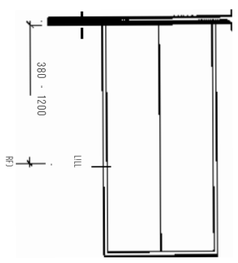

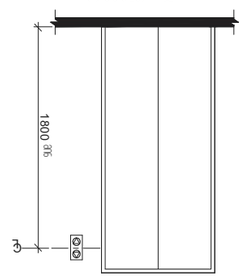

ცხრილი ფენის ფილტრის ინსტრუმენტების შესახებ

ცხრილი ფენის ფილტრის ინსტრუმენტების შესახებ

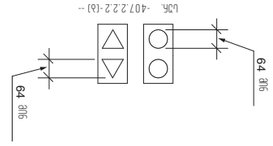

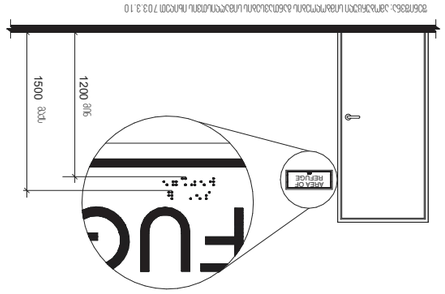

ევაკუაციის გზის მარკირების ნიშნების განლაგების სქემა

ნიშნის დასახელება	ნიშნის ნომერი
ევაკუაციის მიმართულების მაჩვენებელი ნიშანი	10.0 -38-ნან- -10.2 -38-ბრ
ევაკუაციის გზის მარჯვენა მხრის ნიშანი	1.5-38-ნან- -1.6-38-ბრ
ევაკუაციის გზის მარცხენა მხრის ნიშანი	2.3-38-ნან- -2.5 -38-ბრ
ევაკუაციის გზის ნიშანი, რომელიც მიუთითებს ევაკუაციის გზის მარჯვენა მხრის ბოლოს	6.1-38-ნან- -7.6-38-ბრ
ევაკუაციის გზის ნიშანი, რომელიც მიუთითებს ევაკუაციის გზის მარცხენა მხრის ბოლოს	0.6 -38-ნან- -0.9 -38-ბა
ევაკუაციის ნიშანი, რომელიც მიუთითებს ევაკუაციის გზის მარჯვენა მხრის ბოლოს	10.0 -38-ნან- -10.2 -38-ბრ

ევაკუაციის ნიშნების განლაგების სქემა

ნიშნის დასახელება	ნიშნის ნომერი		
	ანონიმური	ანონიმური	ანონიმური
ევაკუაციის ნიშანი	1.5-38-ნან- -1.6-38-ბრ		
ევაკუაციის გზის მარჯვენა მხრის ნიშანი	2.3-38-ნან- -2.5 -38-ბრ		
ევაკუაციის გზის მარცხენა მხრის ნიშანი	0.6 -38-ნან- -0.9 -38-ბა		
ევაკუაციის გზის ნიშანი, რომელიც მიუთითებს ევაკუაციის გზის მარჯვენა მხრის ბოლოს	10.0 -38-ნან- -10.2 -38-ბრ		

ნიშნის ტიპი -7.03.4.3-- ნიშნის ნომერი

ნიშნების განლაგების სქემა -7.03.4.3--

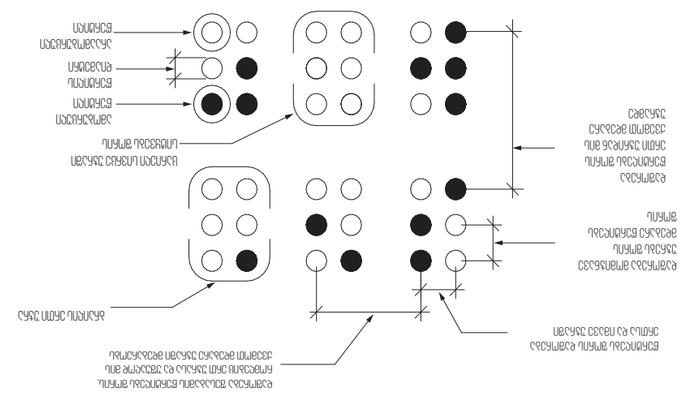

ფერადი ნიშანი	ნიშნის ნომერი		
	ანონიმური	ანონიმური	ანონიმური
ევაკუაციის ნიშანი	1.5-38-ნან- -1.6-38-ბრ		
ევაკუაციის გზის მარჯვენა მხრის ნიშანი	2.3-38-ნან- -2.5 -38-ბრ		
ევაკუაციის გზის მარცხენა მხრის ნიშანი	0.6 -38-ნან- -0.9 -38-ბა		
ევაკუაციის გზის ნიშანი, რომელიც მიუთითებს ევაკუაციის გზის მარჯვენა მხრის ბოლოს	10.0 -38-ნან- -10.2 -38-ბრ		

ნიშნის ტიპი -7.03.4.3-- ნიშნის ნომერი

ფერადი ნიშნების განლაგების სქემა

EMERGENCY STOP (WHEN PROVIDED) X on face of octagon is not required to be tactile	
PHONE	
ALARM	a "al m"r
MAIN	ma"in"
REAR/SIDE DOOR CLOSE	close
DOOR CLOSE	close
REAR/SIDE DOOR OPEN	op"en"
DOOR OPEN	op"en"

ცხრილი ტაქტილური ნიშნების განლაგების შესახებ

ნიშნის დასახელება	ნიშნის ნომერი		
	ანონიმური	ანონიმური	ანონიმური
ევაკუაციის ნიშანი	1.5-38-ნან- -1.6-38-ბრ		
ევაკუაციის გზის მარჯვენა მხრის ნიშანი	2.3-38-ნან- -2.5 -38-ბრ		
ევაკუაციის გზის მარცხენა მხრის ნიშანი	0.6 -38-ნან- -0.9 -38-ბა		
ევაკუაციის გზის ნიშანი, რომელიც მიუთითებს ევაკუაციის გზის მარჯვენა მხრის ბოლოს	10.0 -38-ნან- -10.2 -38-ბრ		

ნიშნის ტიპი -7.03.4.3-- ნიშნის ნომერი

ტაქტილური ნიშნების განლაგების სქემა

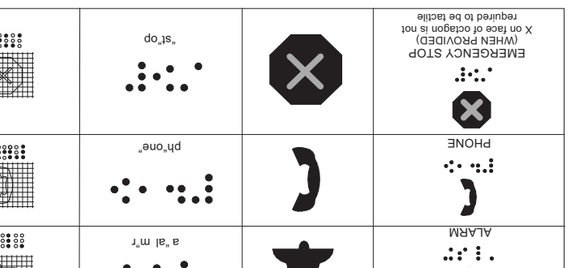

ტაქტილური ნიშნების განლაგების სქემა

ნიშნის დასახელება	ნიშნის ნომერი	
	ანონიმური	ანონიმური
ევაკუაციის ნიშანი	1.5-38-ნან- -1.6-38-ბრ	
ევაკუაციის გზის მარჯვენა მხრის ნიშანი	2.3-38-ნან- -2.5 -38-ბრ	
ევაკუაციის გზის მარცხენა მხრის ნიშანი	0.6 -38-ნან- -0.9 -38-ბა	
ევაკუაციის გზის ნიშანი, რომელიც მიუთითებს ევაკუაციის გზის მარჯვენა მხრის ბოლოს	10.0 -38-ნან- -10.2 -38-ბრ	

ნიშნის ტიპი -7.03.4.3-- ნიშნის ნომერი

ბრაილის შრიფტით ტექსტის განლაგების სქემა

ნიშნის დასახელება	ნიშნის ნომერი
	ანონიმური
ევაკუაციის ნიშანი	1.5-38-ნან- -1.6-38-ბრ
ევაკუაციის გზის მარჯვენა მხრის ნიშანი	2.3-38-ნან- -2.5 -38-ბრ
ევაკუაციის გზის მარცხენა მხრის ნიშანი	0.6 -38-ნან- -0.9 -38-ბა
ევაკუაციის გზის ნიშანი, რომელიც მიუთითებს ევაკუაციის გზის მარჯვენა მხრის ბოლოს	10.0 -38-ნან- -10.2 -38-ბრ

შშმ პირის საპირფარეშო და დუში

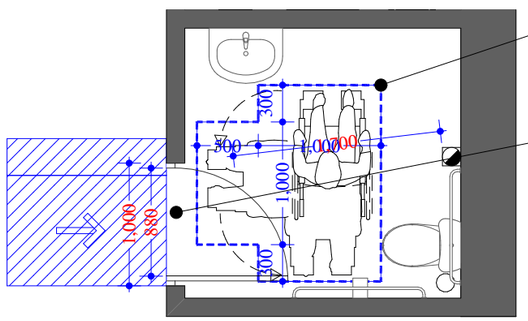

T ფორმის მოსატრიალებელი სივრცე
304.3.2.1 (ბ) ვარიანტი 3

თავისუფალი სივრცე კართან მანევრირებისთვის
ანჯამიანი კარი საქეტის მხრიდან მისაწვდომი
მიწოლით გაღება 404.2.3.2 (თ)

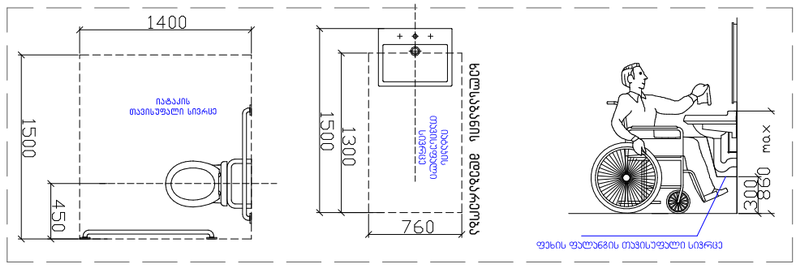

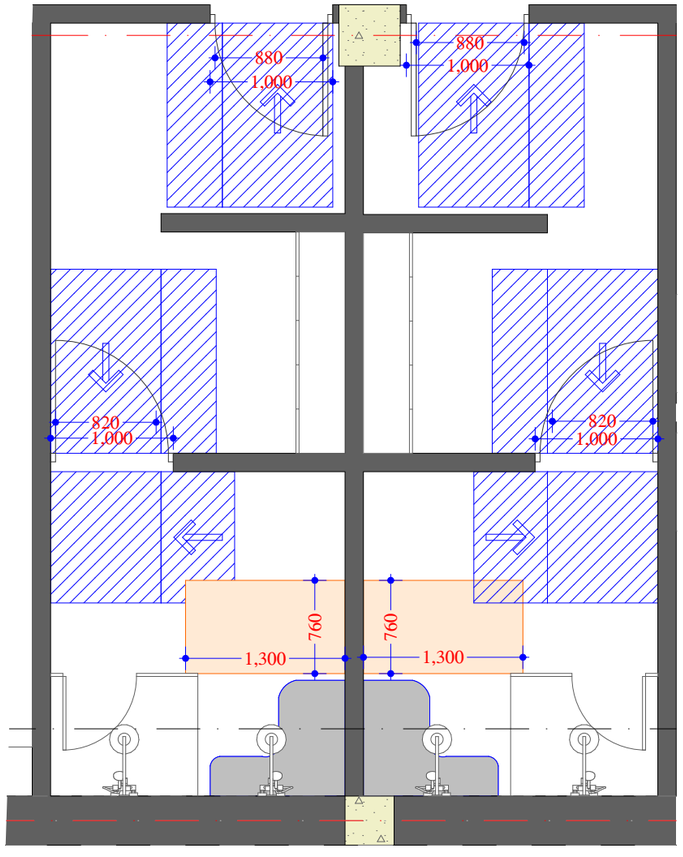

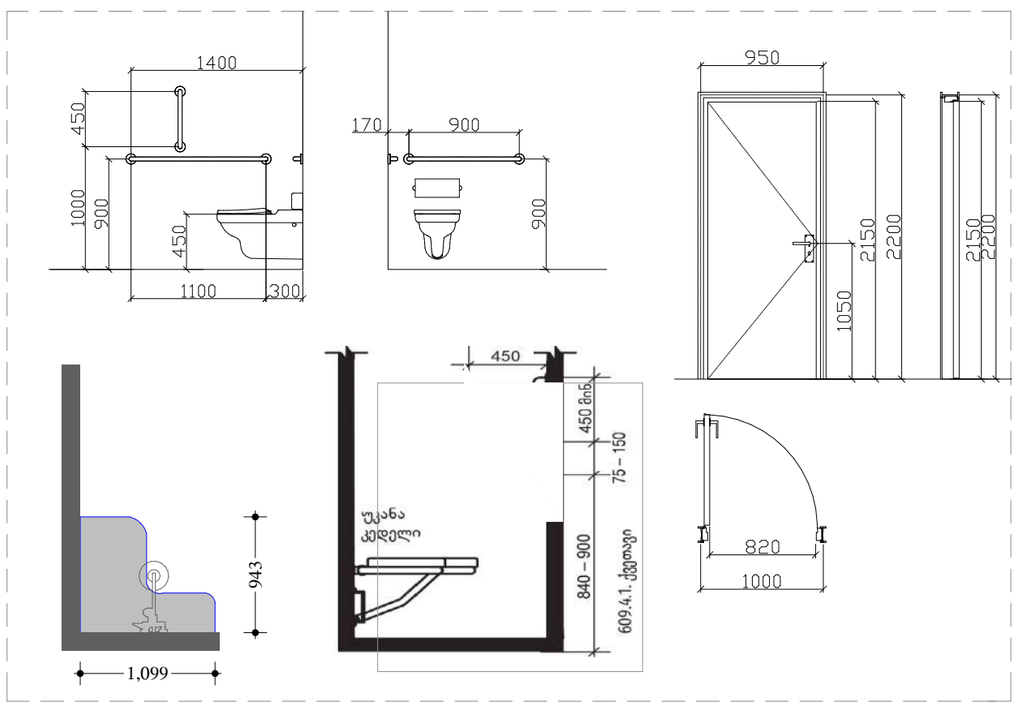

ფორმატი PAPER SIZE	ხელშეკრულება № CONTRACT №	პროექტის № PROJECT №	ფაილის სახელი FILE NAME
A3			

პიქტოგრამის აღნიშვნები LEGEND

- ჭრილი
- ღერძი
- საკადასტრო საზღვარი
- ±0.000 ნიშნული

საერთო ფართობი - 2653.9 მ² მათ შორის:
საოფისე ფართობი - 361.6 მ²
ლაბორატორიის ფართობი - 524.3 მ²
დამხმარე ფართობი - 730.2 მ²
კიბის უჯრედის ფართობი - 161.8 მ²
სახაფხულო ფართობი - 347.6 მ²
სახაწყობე ფართობი - 426.6 მ²
საკონსერვაციო ფართობი - 101.8 მ²

სამშენებლო მოცულობა: 11384.6 მ³
სამშენებლო მოცულობა 0.00 ნიშნულის ზევით: 8855.5 მ³
სამშენებლო მოცულობა 0.00 ნიშნულის ქვემოთ: 2529.1 მ³

$კ_1$=811.1:2138=0.4
$კ_2$=2044.9:2138=1.0
$კ_3$=639.7:2138=0.3

WGS 1984 ის კოორდინატთა სისტემის UTM პროექცია

შენიშვნა:
1. ნახაზზე ზომები მოცემულია მილიმეტრებში.
2. ნახაზზე ყველა ცვლილება შენიშვნლობისას შეთანხმებული უნდა იქნეს პროექტის ავტორთან.
3. ფურცლის კორექტირებით ავტომატურად უქმდება წინა ვარიანტი.
4. ნიშნული 0.00 შეესაბამება 426.45 აბსოლუტურ ნიშნულს



დამკვეთი CLIENT	შ.პ.ს. "ლაბორატორია მრჩეველი"
პროექტი PROJECT	ამბულატორია "ლაბორატორია მრჩეველი"
მისამართი ADDRESS	ქ. თბილისი, ესმა ონიანის ქუჩა №10 (ს.კ. 01.13.01.020.223)

თანამდებობა	გვარი	ხელმოწერა
დირექტორი	ზ. გუჯაბიძე	
არქიტექტორი	მ. გუჯეჯიანი	
	ე. წიკლაური	

შ.პ.ს. "არქიტექტორები და კომპანია"
ტელ: +995 032 251 80 58 მობ: +995 599 57 09 60

არქიტექტურული ნაწილი
ARCHITECTURE

მასშტაბი SCALE	1:50	თარიღი DATE OF ISSUE	23/08/2021

ნახაზი DRWG

შშმ პირის საპირფარეშო და დუში

სტადია STAGE	ინდექსი INDEX	ფურცელი PAGES
	25	46

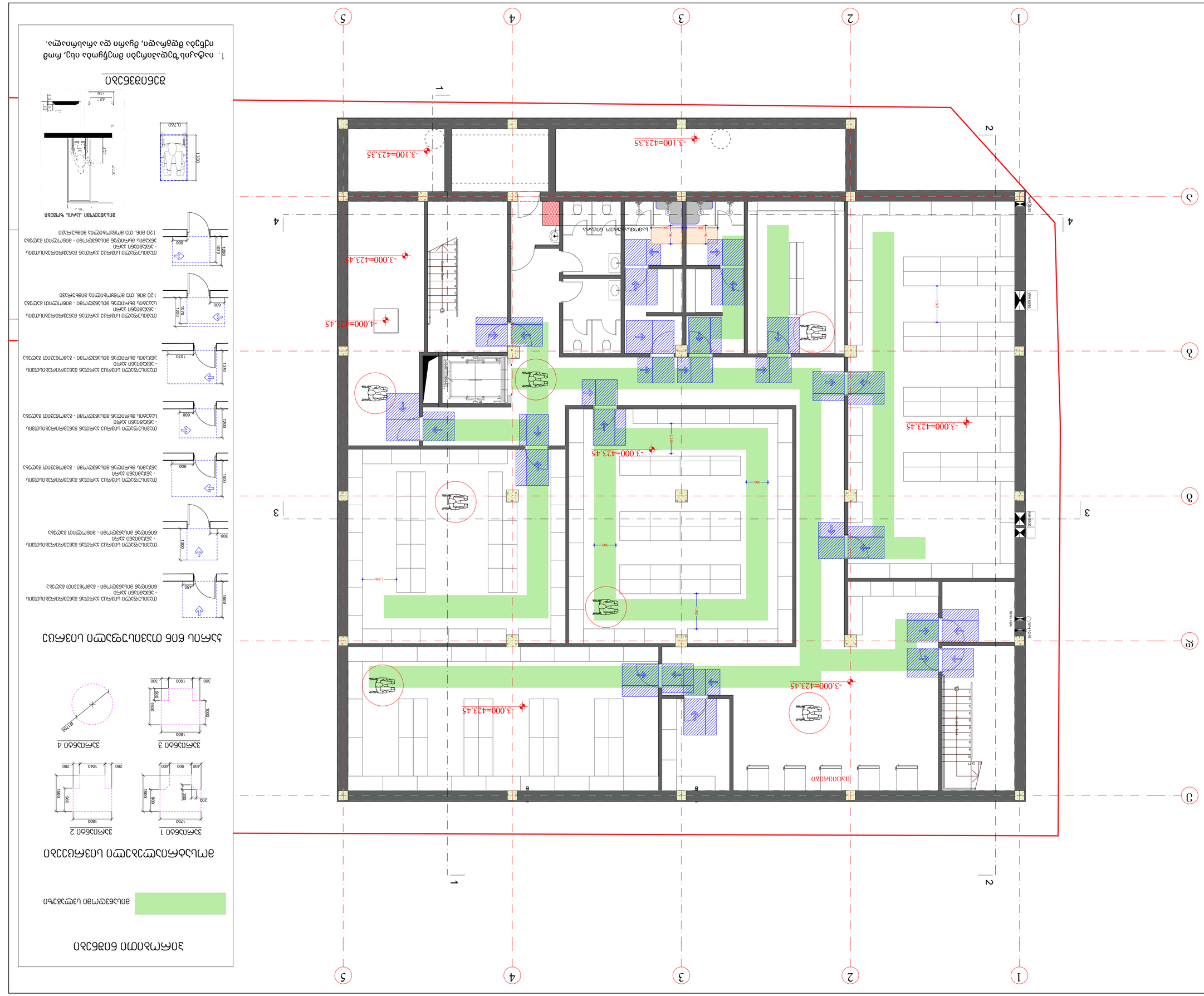
-3.100=423.35
-3.000=423.45
-4.000=422.45
-3.000=423.45
-3.000=423.45
-3.000=423

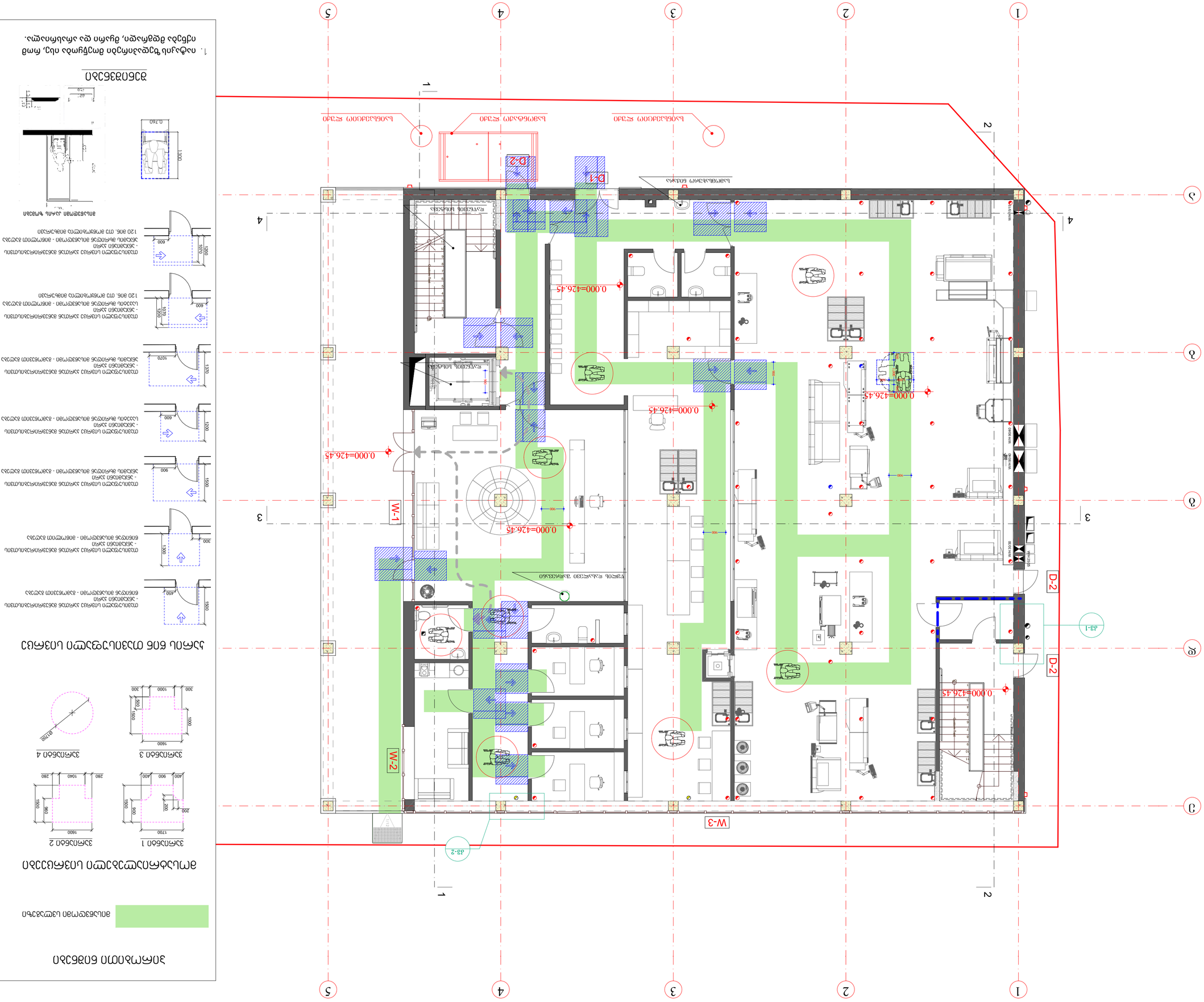
1
2
3
4
5
A
B
C
1
2
3
4
5
D-1
D-2
W-1
W-2
W-3
0.000=426.45
0.000=426.75
0.000=426.45
0.000=426.45
0.000=426.45
ნაგვის ურნა
ველოსიპედის სადგომი
ბავშვთა სათამაშო მოედანი
ბავშვთა სათამაშო მოედანი
ასანთქვეშა
ასანთქვეშა
ასანთქვეშა

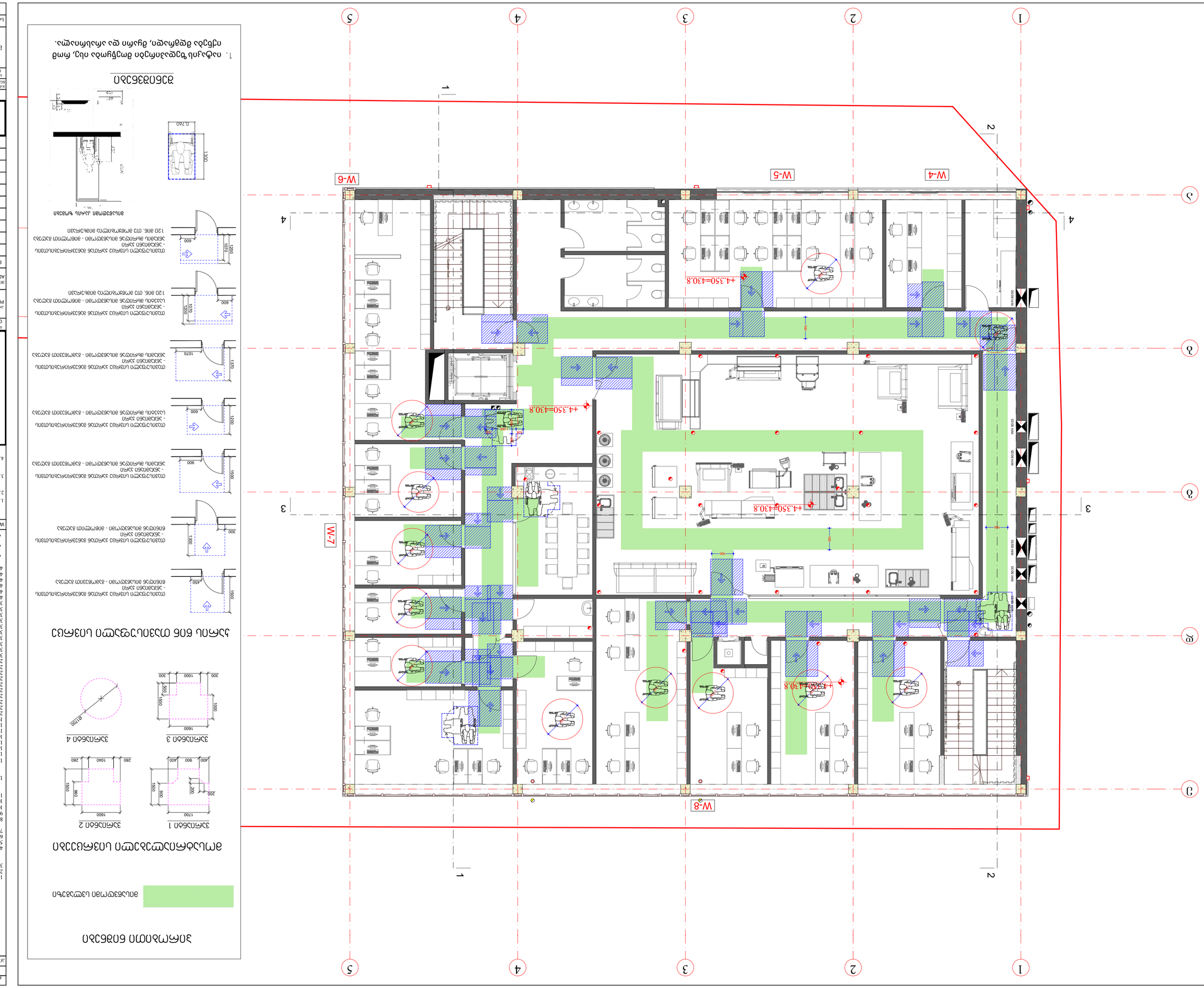

ЭЛЕКТРОСНАБЖЕНИЕ

- ВВОДНО
- ТОЧКА
- ВЫКЛЮЧАТЕЛЬ
- ВЫСОТА ПОДВЕСА
- ОСВЕТИТЕЛЬ
- ЛАМПА ЭКОНОМИЧЕСКАЯ ЭНЕРГОСБЕРЕГАЮЩАЯ ЛЮМИНЕСЦЕНТНАЯ

ЭЛЕКТРОСНАБЖЕНИЕ

1	ДОЗОР ЭЛЕКТРО	
2	ВЫТЯЖКА (ФОДАФОЗОЗОЗ)	
3	ВЫТЯЖКА (ЬЭВЭЮЮЮЮЮ ЭЭЭЮЮЮЮЮ

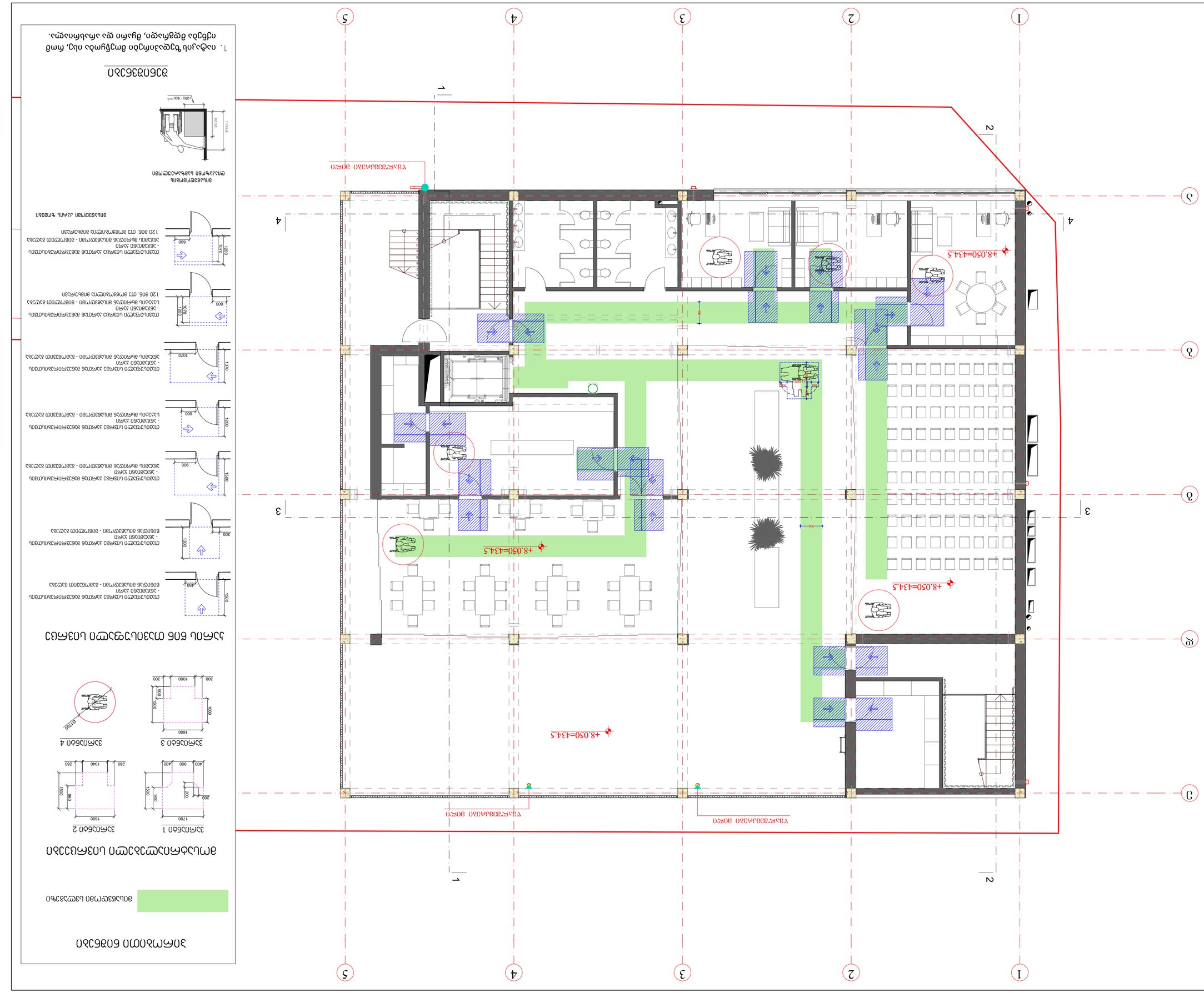
+8.050=434.5
+8.050=434.5
+8.050=434.5

პანდუსი

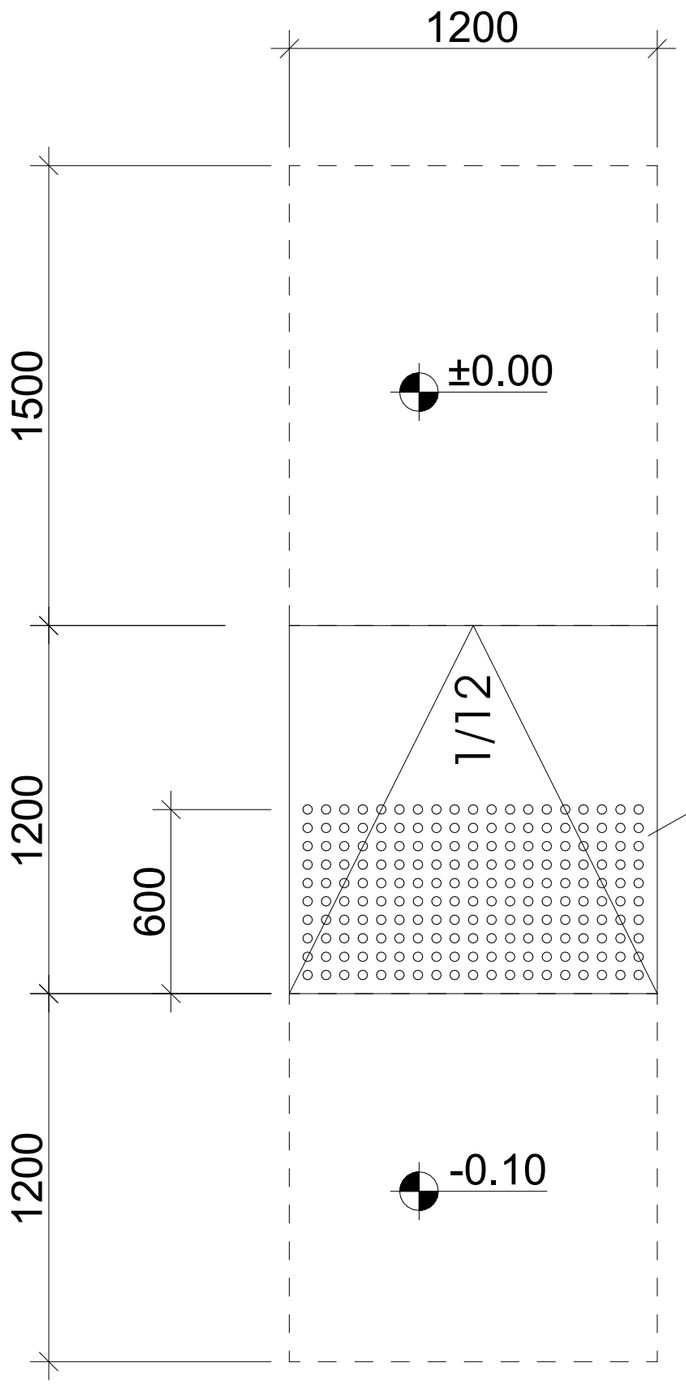

ამოცნობადი გამაფრთხილებელი

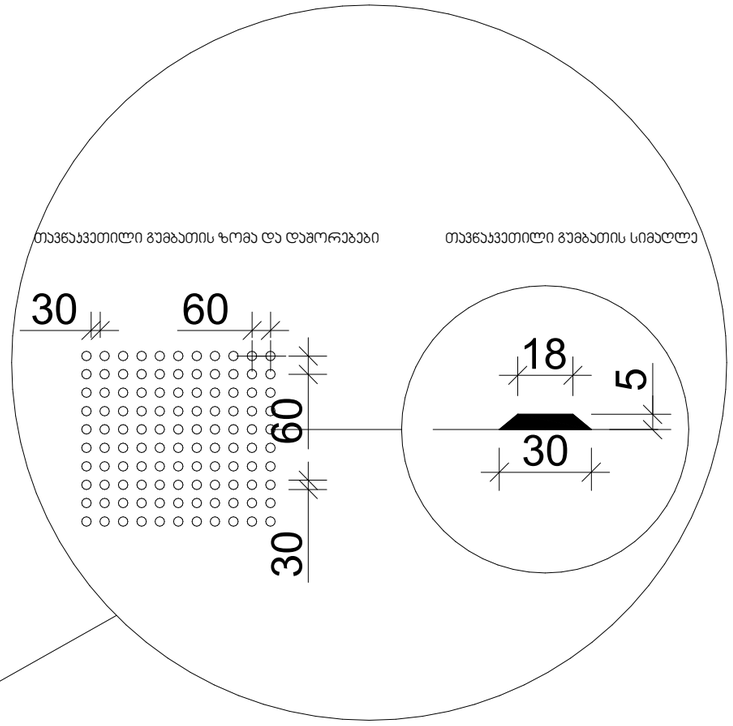

შენიშვნები:

პანდუსების დაბაქნების ზედაპირი იქნება მდგრადი, მყარი და არასრიალა.

- პანდუსების სახელურები არ იტრიალებს მათი ბუდეების საზღვრებში.
- სახელურები და ნებისმიერი კედელი ან მათ მომიჯნავედ მდებარე სხვა ზედაპირი არ შეიცავს ბასრ ან უხეშ ელემენტებს.
- შენობის გარეთ მდებარე პანდუსები ისე დაგეგმარდება, რომ სავალ ზედაპირზე წყალი არ დაგროვდება.
- პანდუსის და ბაქნების განივი კვეთის დახრა არ აღემატება 1/48-ს.

ამოცნობადი გამაფრთხილებლების ზედაპირები ვიზუალურად უნდა განსხვავდებოდეს მომიჯნავე ზედაპირებისგან და უნდა იყოს ღია ფერზე მუქი ან მუქ ფერზე ღია.

- გამაფრთხილებლებს უნდა ჰქონდეს თავწაკვეთილი გუმბათის ფორმა და უნდა შეესაბამებოდეს შემდეგ მოთხოვნებს:
- თავწაკვეთილი გუმბათები კვადრატული ბადის სახით უნდა იყოს დალაგებული.
- თავწაკვეთილი გუმთათების ფუძის დიამეტრი უნდა იყოს, არაუმცირეს 23 მმ და, არაუმეტეს, 36 მმ, ხოლო წვეროს დიამეტრი ფუძი დიამეტრის, არაუმცირეს 50% და, არაუმეტეს, 65%.
- თავწაკვეთილი გუმბათების სიმაღლე უნდა იყოს 5,0 მმ.
- თავწაკვეთილი გუმბათების ცენტრიდან ცენტრამდე დაშორება უნდა იყოს, არაუმცირეს, 40 მმ და, არაუმეტეს, 60 მმ, ხოლო ფუძიდან ფუძემდე დაშორება, არაუმცირეს, 16,5 მმ დაფაზე ყველაზე ახლოს მდებარე გუმბათებს შორის გაზომვისას.
- თავწაკვეთილი გუმბათები კვადრატული ბადის სახით უნდა იყოს დალაგებული.

ფორმატი PAPER SIZE	ხელშეკრულების № CONTRACT №	პროექტის № PROJECT №	ფაილის სახელი FILE NAME
A3			

პირობითი აღნიშვნები LEGEND

- ჭრილი
- ღერძი
- საკადასტრო საზღვარი
- ±0.000 ნიშნული

საერთო ფართობები - 2653.9 მ² მათ შორის:
საოფისე ფართობები - 361.6 მ²
laboratoriis ფართობი - 524.3 მ²
დამხმარე ფართობი - 730.2 მ²
კიბის უჯრედის ფართობი - 161.8 მ²
სახანძრო ფართობი - 347.6 მ²
სახანძრო ფართობი - 426.6 მ²
საკონსერვაციო ფართობი - 101.8 მ²

სამშენებლო მოცულობა: 11384.6 მ³
სამშენებლო მოცულობა 0.00 ნიშნულის ზევით: 8855.5 მ³
სამშენებლო მოცულობა 0.00 ნიშნულის ქვემოთ: 2529.1 მ³

$კ_1$=811.1:2138=0.4
$კ_2$=2044.9:2138=1.0
$კ_3$=639.7:2138=0.3

WGS 1984 ის კოორდინატთა სისტემის UTM პროექცია

შენიშვნა:
1. ნახაზზე ზომები მოცემულია მილიმეტრებში.
2. ნახაზზე ყველა ცვლილება შენიშვნლობისას შეთანხმებული უნდა იქნას პროექტის ავტორთან.
3. შეცდომის კორექტირებით ავტომატურად უქმდება წინა ვარიანტი.
4. ნიშნული 0.00 შეესაბამება 426.45 აბსოლუტურ ნიშნულს

დამკვეთი CLIENT	შ.პ.ს. "ლაბორატორია მრჩეველი"
პროექტი PROJECT	ამბულატორია "ლაბორატორია მრჩეველი"
მისამართი ADDRESS	ქ. თბილისი, ესმა ონიანის ქუჩა №10 (ს.კ. 01.13.01.020.223)

თანამდებობა	გვარი	ხელმოწერა
დირექტორი	ზ. გუჯაბიძე	
არქიტექტორი	მ. გუჯეჯიანი	
	ე. წიკლაური	

შ.პ.ს. "არქიტექტორები და კომპანია"
ტელ: +995 032 251 80 58 ფაქს: +995 599 57 09 60

არქიტექტურული ნაწილი
ARCHITECTURE

მასშტაბი SCALE	1:20	თარიღი DATE OF ISSUE	23/08/2021

ნახაზი DRWG

პანდუსი

სტადია STAGE	ინდექსი INDEX	ფურცელი PAGES
	43	46

გეგმა

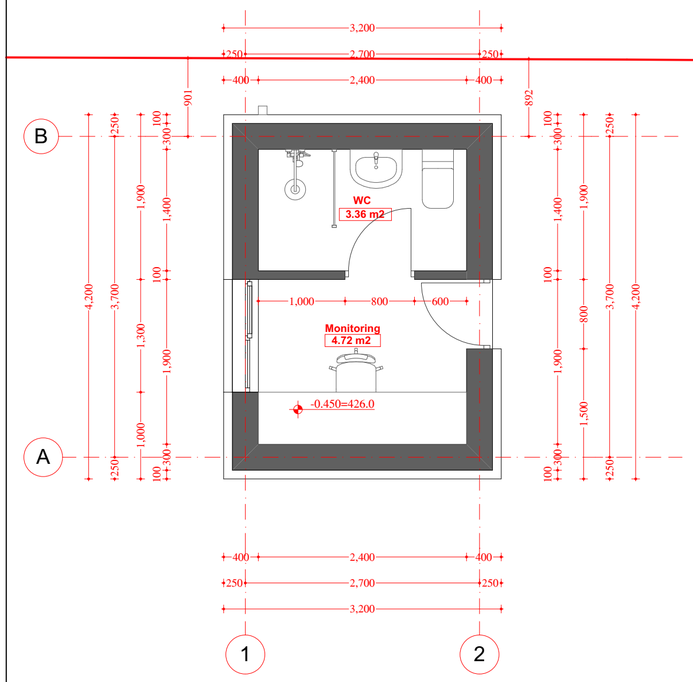

ფასადი 1-2 ღერძებში

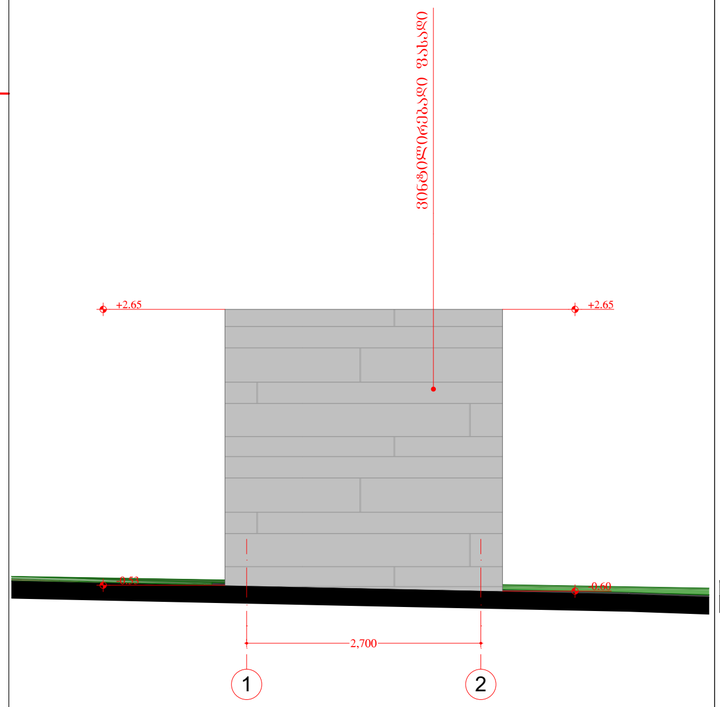

ფასადი A-B ღერძებში

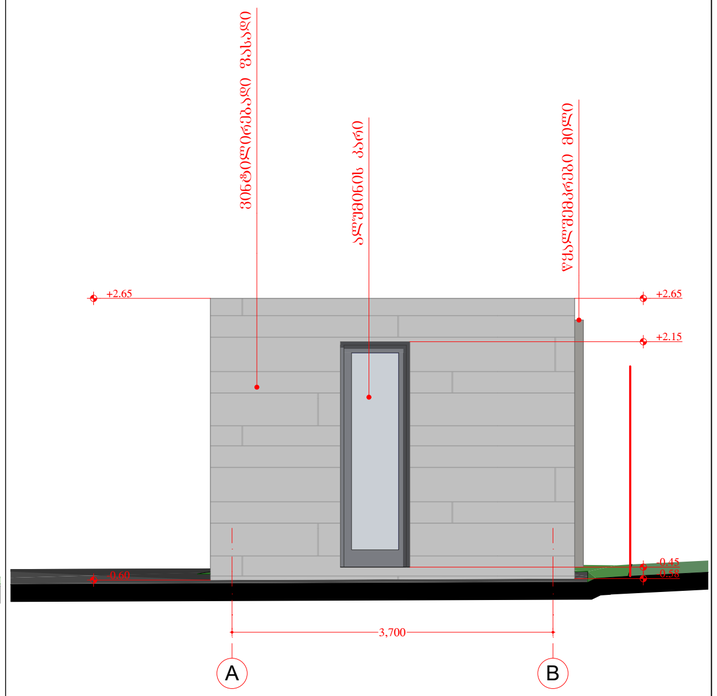

სახურავის გეგმა

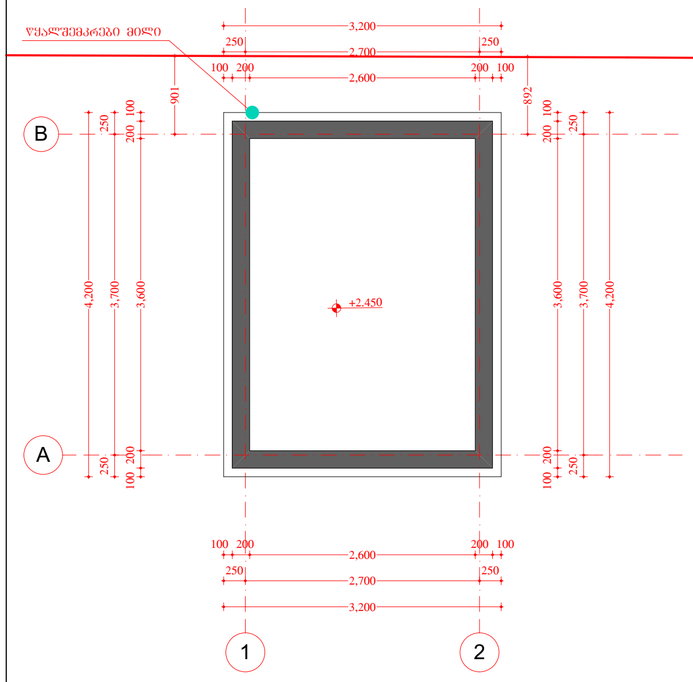

ფასადი 2-1 ღერძებში

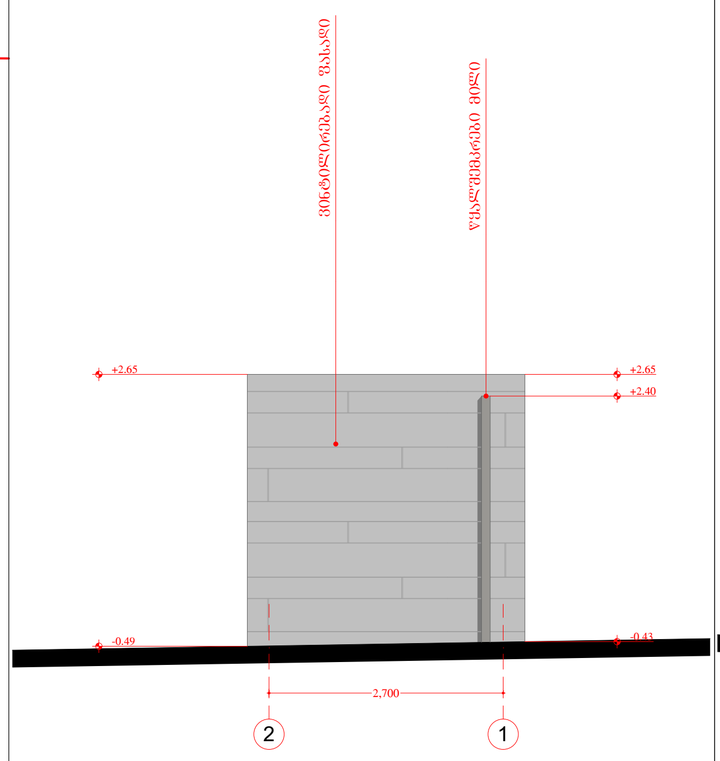

ფასადი B-A ღერძებში

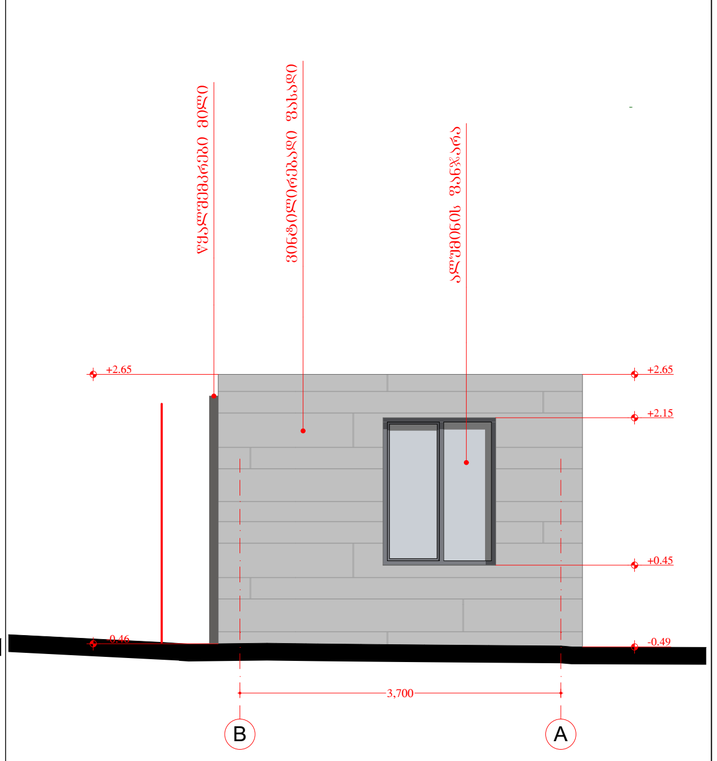

ზომასარი PAPER SIZE	ხელშეკ. № CONTRACT №	პროექტის № PROJECT №	ფაილის სახელი FILE NAME
A2			

პირობითი აღნიშვნები — LEGEND

- პერიმეტრი
- ღერძები
- საკანალიზაციო სადინარი
- ±0.000 - ნიშნული
- ნახვრეთი შეღებვა საკანალიზაციო და სანიაღვრე მილისთვის

ექსპლიკაცია

1 კიბის უჯრედი
2 სარკმელი (რესპეტნერები)
3 სარკმელი (სამედიცინო ააპარატურა, რენტგენისთვის, ელექტრობლოკის ნაწარმი, შეშის ქუთუთო, ძალაღდი)
4 გაფრენერები
5 ღერძულები
6 ელ. შახი
7 სარკმელი (არძიგი, გაფილტრის დიაფრაგმატაცია, ძალაღდები)
8 გასახმელი
9 სამზარეული
10 სან. კვანძი
10' ტექნიკური კანალიზაცია
11 სარკმელი (ელექტრობლოკის ნაწარმი, ძალაღდის დიაფრაგმატაცია, კრემატორიუმი, ავეჯის ნაწილები)
12 სარკმელი (ქიმიური საშხაპეები, ელექტრობლოკის სინჯარები, შეშის ქუთუთო, კონტეინერები, ძალაღდი)
13 ტუმბოები
13' წყლის რეზერვუარი
14 ლიფტი
15 ასანთი (სისტემის)
16 საოპერაციო
17 რეცეპცია
18 პრეანალიტიკა
19 ლაბორატორია
20 მოსაცდელი
21 მცირე ზომის სატვირთო ლიფტი
22 პასაჟი
23 კაბინეტი (ლაბორანტი)
24 კაბინეტი (ხარისხის კონტროლი)
25 საკონტაქტო
26 კაბინეტი (შემლებელი შიფრა)
27 კაბინეტი (ხარისხის კონტროლის მენეჯერი)
28 კაბინეტი (პრემინისტრატიული მენეჯერი)
29 კაბინეტი (კლინიკური მენეჯერი)
30 შესვლა-გასვლის ოთახი
31 კაბინეტი (ბიოქიმიკი)
32 კაბინეტი (შინაგანი დეპარტამენტი)
33 კაბინეტი (სანიტარია)
34 კაბინეტი (ანტი)
35 სანიტარის ოთახი
36 სარკმელი
37 საკონტროლო
38 ტერასა
39 კინოლოგია
40 სასადილო
41 საშხაპეები
42 კაბინეტი (დერმატია)
43 კაბინეტი (დერმატია)
44 კაბინეტი (დერმატია)
45 საპოლიციო

λ_1=811.1:2138=0.4

λ_2=2045.1:2138=1.0

λ_3=639.7:2138=0.3

WGS 1984 ის კოორდინატთა სისტემის UTM პროექცია

შენიშვნა:

1. ნახაზზე ზომები მოცემულია მილიმეტრებში.
2. ნახაზზე ყველა ცვლილება შეთანხმებული უნდა იქნას პროექტის ავტორთან.
3. შესრულის პროექტისგან ავტომატურად უნდა ვიხელმძღვანელოთ.
4. ნიშნული 0.00 შეესაბამება 426.45 აბსოლუტურ ნიშნულს.

დამკვეთი CLIENT	შ.პ.ს. "ლაბორატორია მრჩველი"
პროექტი PROJECT	ამბულატორია "ლაბორატორია მრჩველი"
მისამართი ADDRESS	ქ. ობოლისი, ცხრა ონიანის ქუჩა №10 (ს.კ. 01.13.01.020.223)

თანამდებობა	გვარი	ხელმოწერა
დირექტორი	ზ. ბუხაიძე	
არქიტექტორი	მ. ბუხნიკიანი	
	ქ. ჩიბლაძე	

შპს. "არქიტექტორები და კომპანია"

ტელ: +995 032 251 80 58 მობ: +995 599 57 09 60

არქიტექტორული ნაწილი ARCHITECTURE

მასშტაბი SCALE	1:50	თარიღი DATE OF ISSUE	23/08/2021
ნახაზი DRWG			

დაცვის ოთახი

სტადია STAGE	ინდექსი INDEX	ფურცელი PAGES
	44	46