ОЗНАЧЕНО ЛИСТОВАЯ Д. ОПАЛЕНО ЛИСТОВ №5 ГЛАВНОЕ ЗДАНИЕ	ЗАО. "ПРОЕКТНАЯ ОРГАНИЗАЦИЯ" Д. ОПАЛЕНО ЗДАНИЕ №20 ВЕДОМОСТЬ ОБЪЕМОВ ЗАДАНИЯ ЗАКАЗЧИКА ЛИСТОВ "ПРОЕКТИРОВАНИЕ" Д. ОПАЛЕНО В. ЗОЛОЧНОЕ ГЛАВНОЕ ДЛЯ №7.

ВЕРТИКАЛЬНАЯ ПЛАНИРОВКА ГЛАВНОЕ ЗДАНИЕ ВЕДОМОСТЬ ОБЪЕМОВ ЗАДАНИЯ ЗАКАЗЧИКА	ЕДИНИЦА	ВСЕГО ОБЪЕМ ЗАДАНИЯ ЗАКАЗЧИКА	ВЕДОМОСТЬ ОБЪЕМОВ ЗАДАНИЯ ЗАКАЗЧИКА
ПЛАНИРОВКА ГЛАВНОЕ ЗДАНИЕ			
ЗАСЫПКА ПЛАНИРОВКА ГЛАВНОЕ ЗДАНИЕ			
ЗАСЫПКА ПЛАНИРОВКА ГЛАВНОЕ ЗДАНИЕ			
ЗАСЫПКА ПЛАНИРОВКА ГЛАВНОЕ ЗДАНИЕ			
ЗАСЫПКА ПЛАНИРОВКА ГЛАВНОЕ ЗДАНИЕ			
ЗАСЫПКА ПЛАНИРОВКА ГЛАВНОЕ ЗДАНИЕ			

ЗАГОТОВКА	ЗАПОЛНЕНО ГОТОВЫХ ЗАПАСОВ
ЗАПОЛНЕНО ГОТОВЫХ ЗАПАСОВ	ЗАПОЛНЕНО ГОТОВЫХ ЗАПАСОВ

1 1 ЗАПОЛНЕНО ГОТОВЫХ ЗАПАСОВ

1. ЧЕРТЕЖИ ЗАГОТОВКИ ЗАПОЛНЕНО ГОТОВЫХ ЗАПАСОВ ЗАПОЛНЕНО.
2. ЗАПАСНЫЕ ЗАПАСЫ ЗАПОЛНЕНО ЗАПОЛНЕНО ЗАПОЛНЕНО ЗАПОЛНЕНО ЗАПОЛНЕНО ЗАПОЛНЕНО ЗАПОЛНЕНО.

Разрез 2-2.

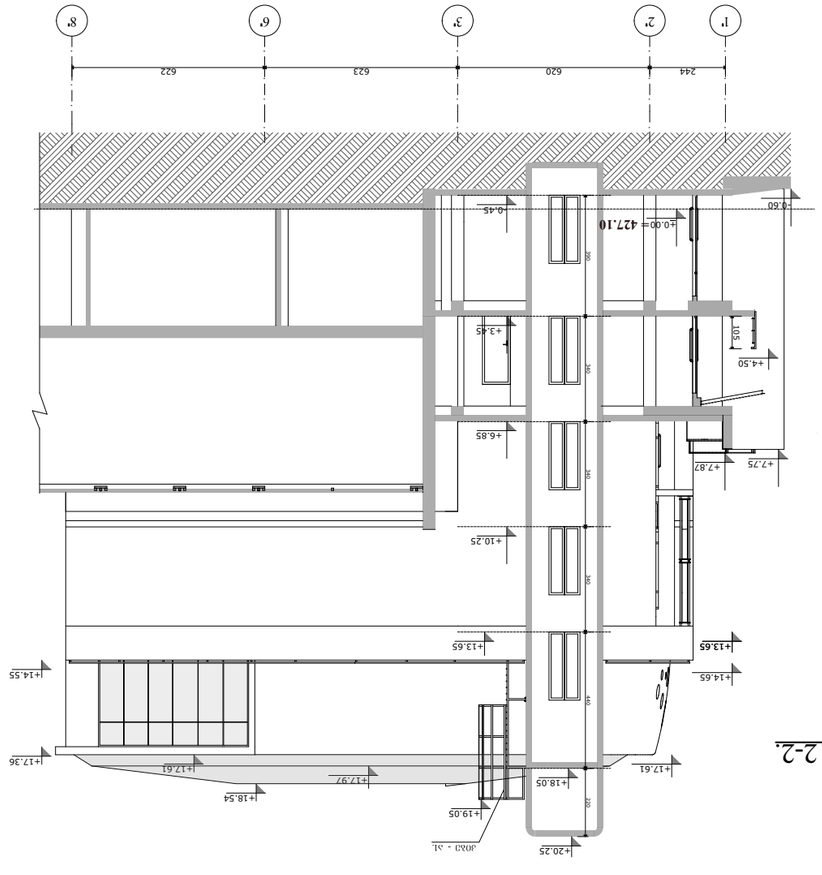

Разрез 3-3.

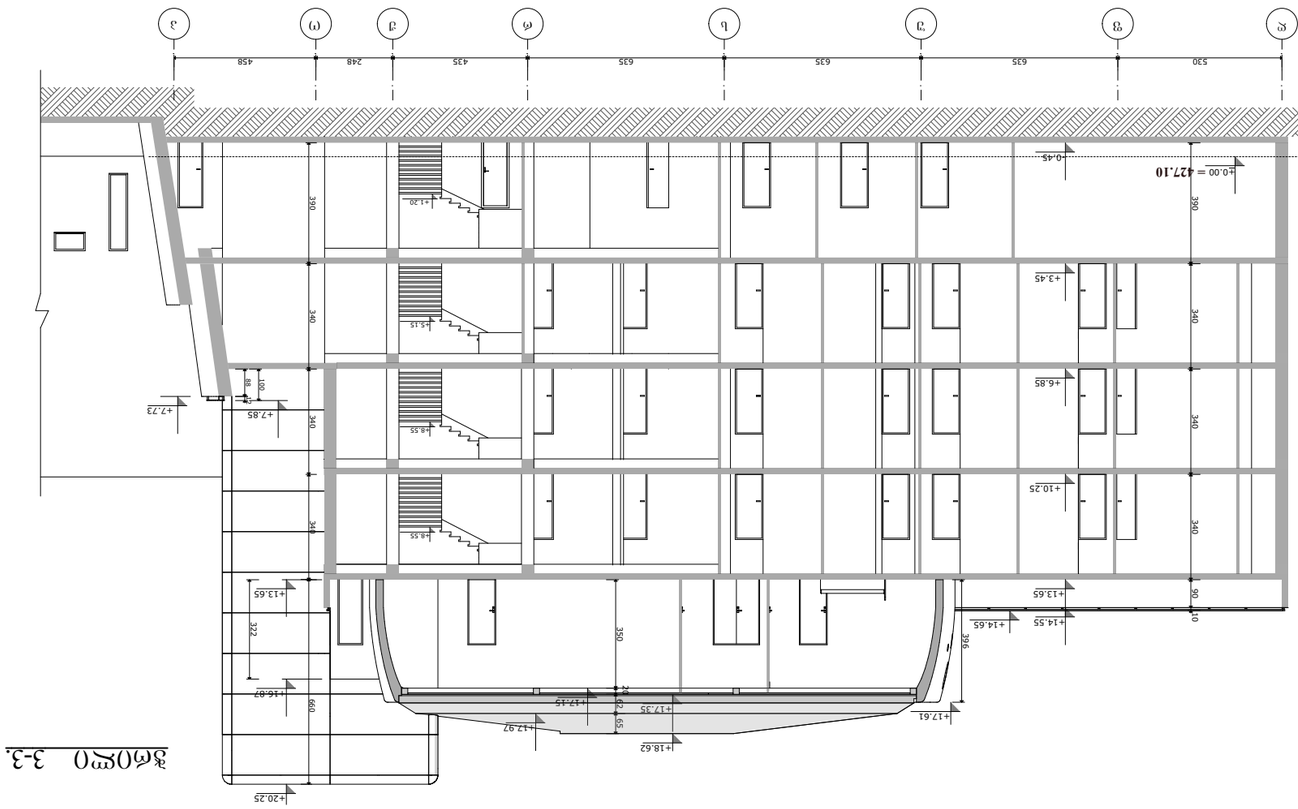

Разрез 1-1.

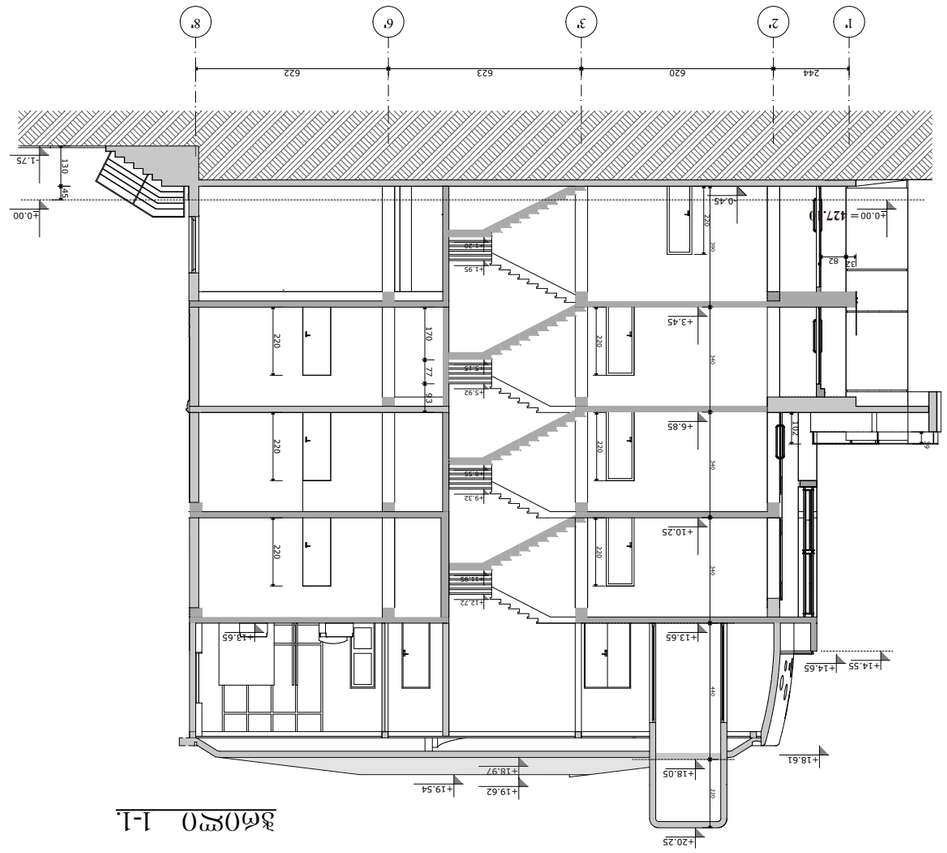

ჭრილი 2-2.

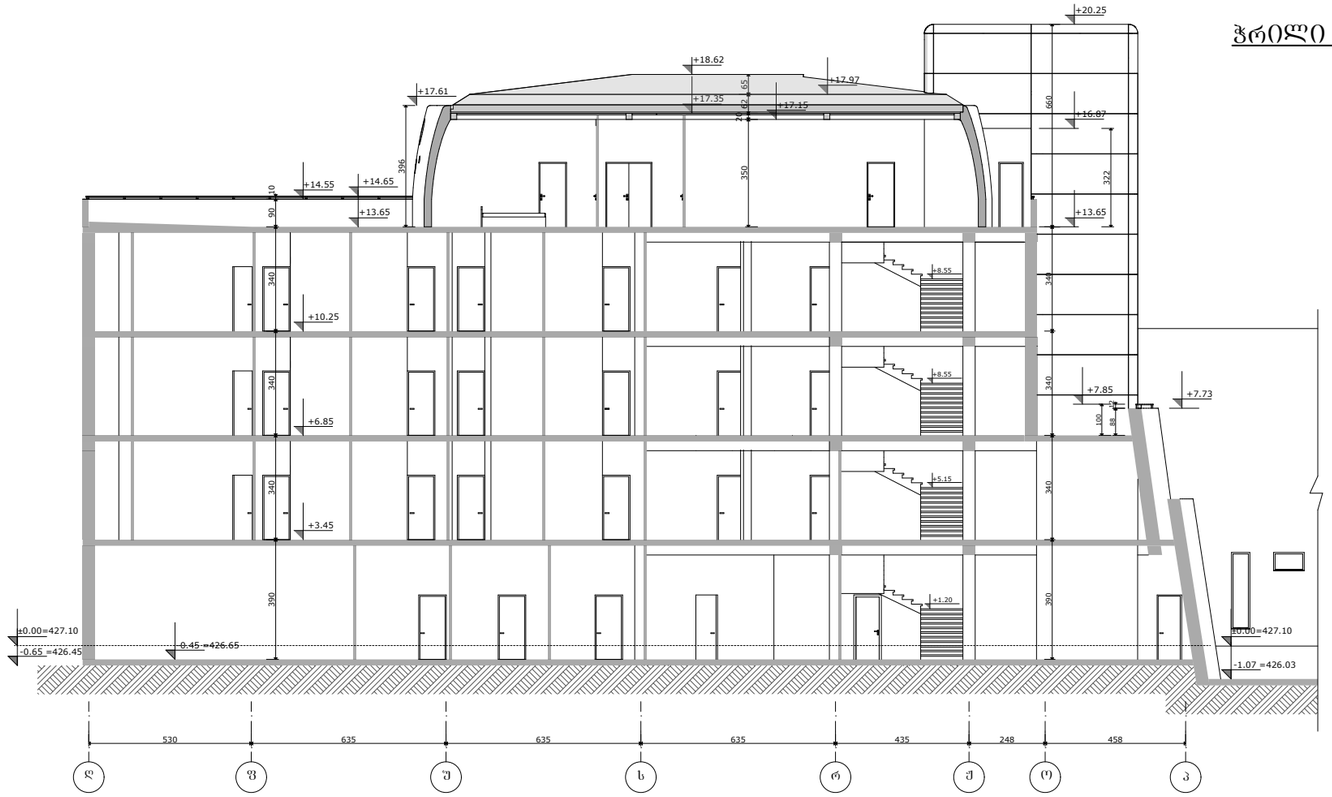

ჭრილი 1-1.

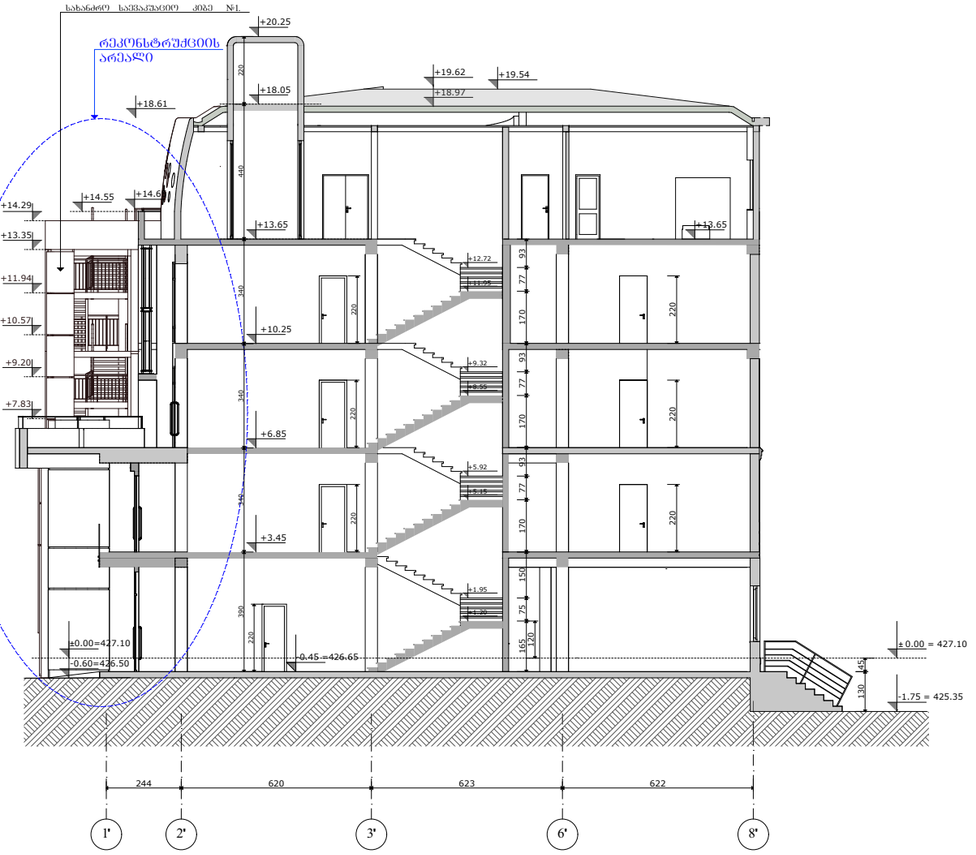

თვალის კლინიკა ქ. თბილისში ლიუბლიანას ქუჩა №5 რეკონსტრუქციის პროექტი				
ჭრილი I-1. ჭრილი 2-2.	დაკვეთა	დირექტორი. პრ.მთ.არქიტექტორი	მ.თავართქილაძე	
		არქიტექტორი	ი.ვარდანაშვილი	
	სტადია პროექტი	კონსტრუქტორი	გ. გეთიაშვილი	
	მ 1:200	შესრულა	ი.ვარდანაშვილი	
არქიტექტურა	ფურც.	შეამოწმა	მ.თავართქილაძე	

პიროგითი ნიშნები

ნაკვეთის საზღვარი

ჭრილის ხაზი

1 - 1

კორექტირებული ზონები

ჭრილი I-1. ჭრილი 2-2.

შენიშვნები:

1. ზომები მოცემულია სმ-ში, ნიშნულები მ-ში.
2. ნახაზის ყველა ცვლილება მშენებლობისას შეთანხმდეს პროექტის ავტორთან.

ჭრილი 3-3.

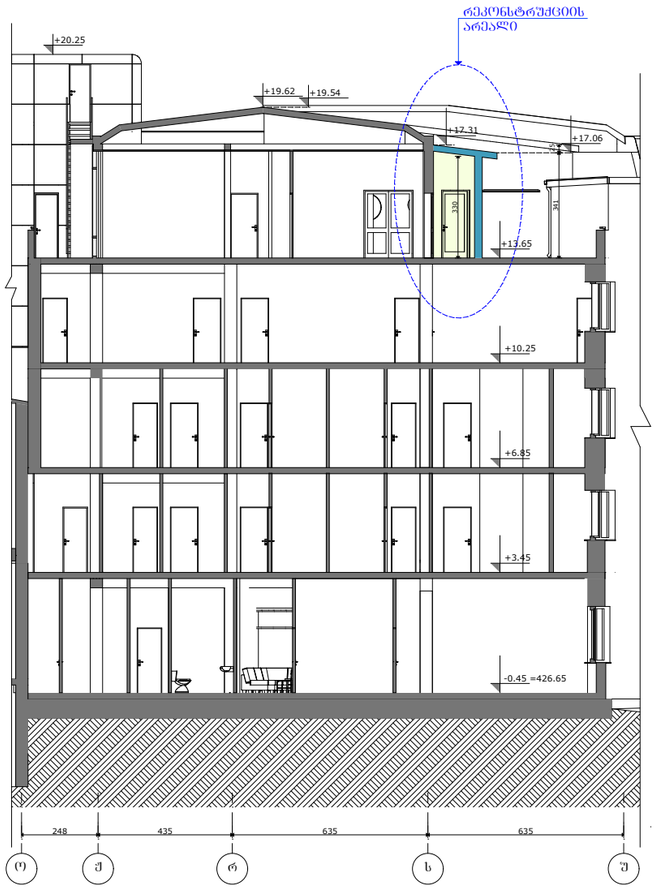

ჭრილი 4-4.

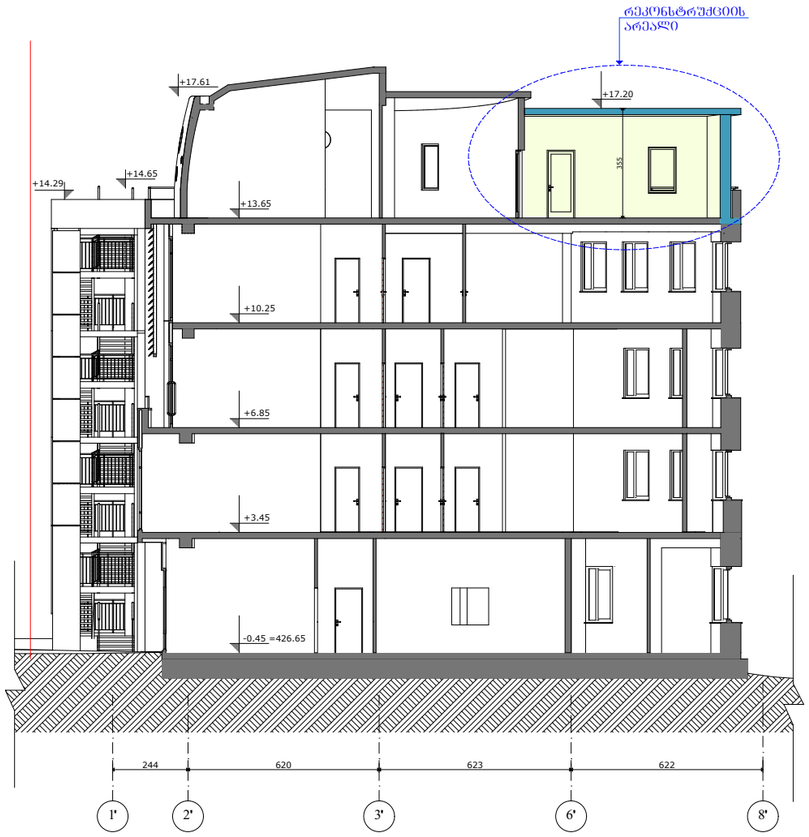

თვალის კლინიკა
ქ. თბილისში ლიუბლიანას ქუჩა №5
რეკონსტრუქციის პროექტი

შპს. "თამარინა პროექტი"
ქ. თბილისი ვერცხლის ქ.№20
დამკვეთი: თვალის მიკროქირურგიის ჯავრიშვილის კლინიკა "ოფთალმოს" ქ. თბილისი ნინო ჯავახიშვილის ქუჩა №7.

ჭრილები	დაკვეთა	დირექტორი. პრემ.არქიტექტორი	მ.თამართქილაძე	
		არქიტექტორი	ი.ვარდანაშვილი	
	სტადია პროექტი	კონსტრუქტორი	გ. გეთიაშვილი	
	მ 1:200	შესასრულა	ი.ვარდანაშვილი	
არქიტექტურა	ფურც.	შემოწმა	მ.თამართქილაძე	

პირობითი ნიშნები

ნაკვეთის საზღვარი

ჭრილის ხაზი

1 - 1

კორექტირებული ზონები

ჭრილი 3-3. ჭრილი 4-4.

შენიშვნები:

1. ზომები მოცემულია სმ-ში, ნიშნულები მ-ში.
2. ნახაზის ყველა ცვლილება შენებლობისას შეთანხმდეს პროექტის ავტორთან.

სახანძრო საევაკუაციო კიბე №1.

ჭრილი 2-02.

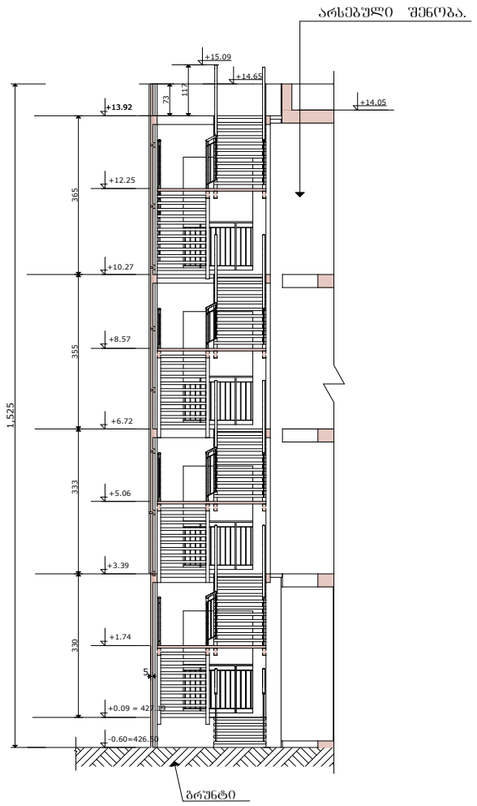

ჭრილი 3-03.

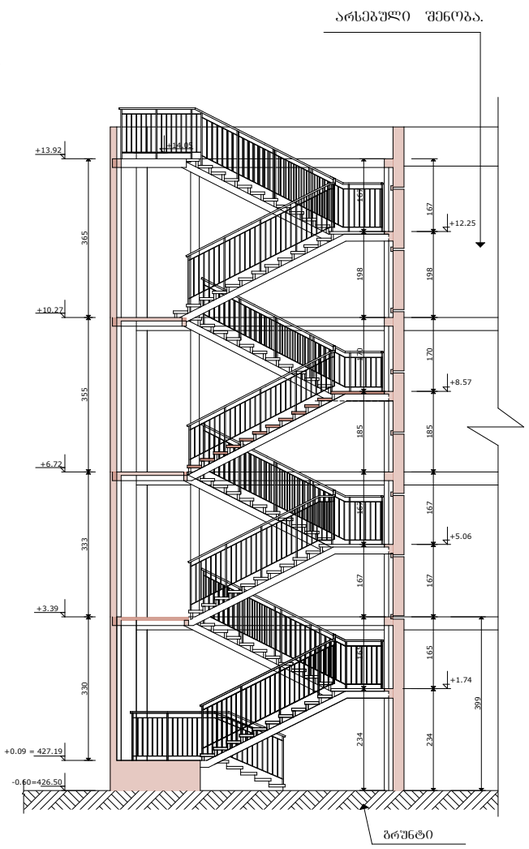

ხედი -ა

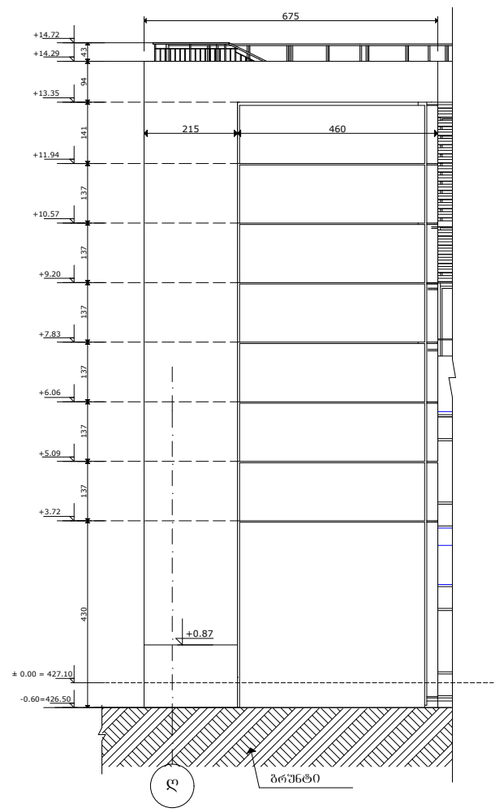

ხედი -ბ

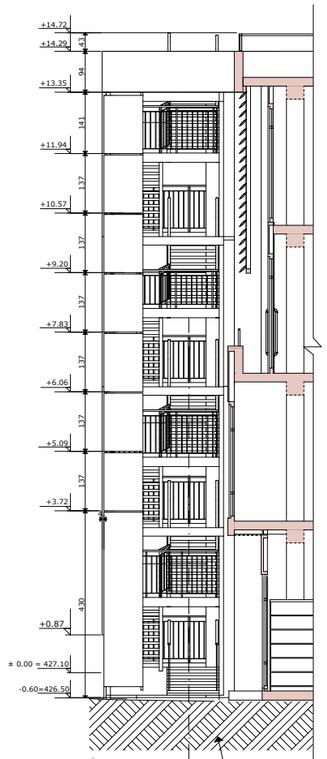

ხედი -გ

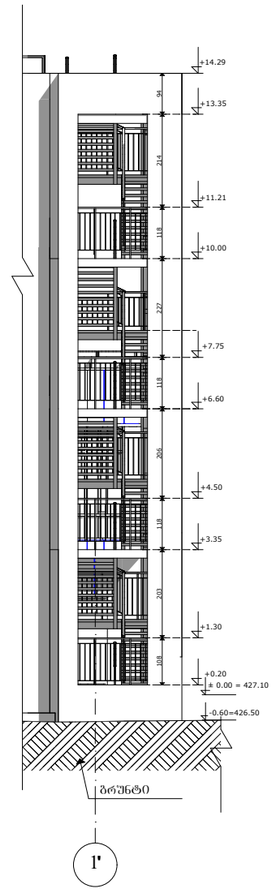

სახანძრო საევაკუაციო კიბე №1.

1 სართულის გეგმა. -0.45

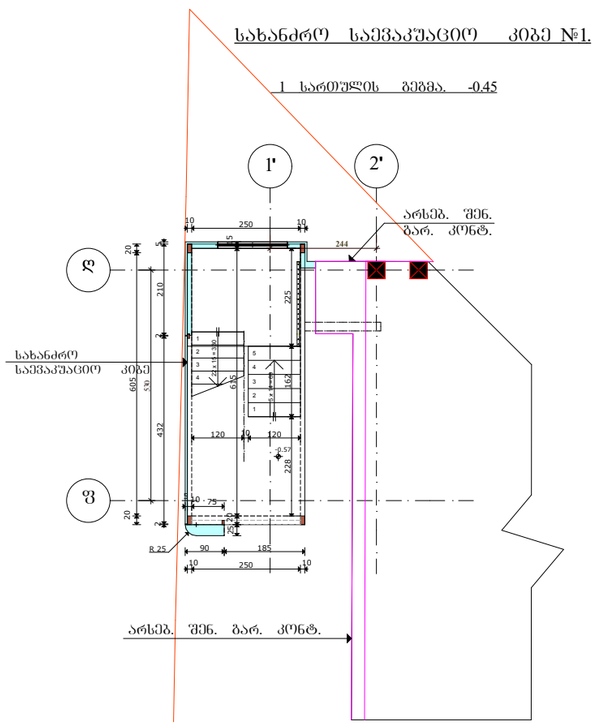

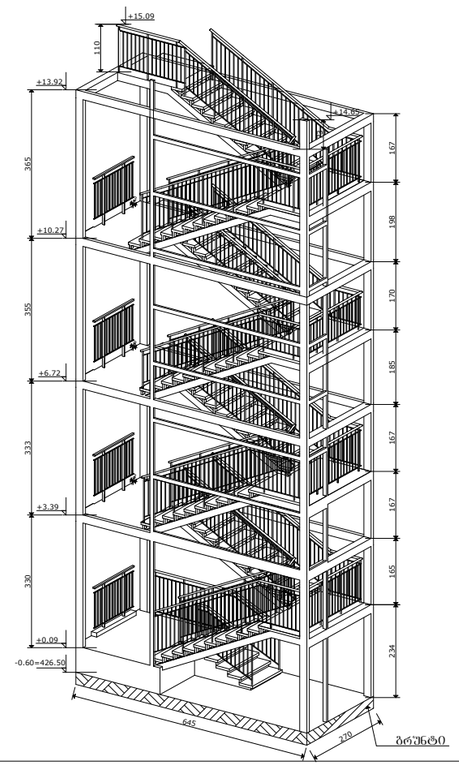

თვალის კლინიკა ქ. ობილისში ლიუბლიანას ქუჩა №5 რეკონსტრუქციის პროექტი				
სახანძრო საევაკუაციო კიბე.	დაკვეთა	დირექტორი. პრ.მთ.არქიტექტორი	მ.თავართქილაძე	
		არქიტექტორები		
	სტადია პროექტი	კონსტრუქტორი	გ. გეთიაშვილი	
	მ 1:150	შეასრულა		
არქიტექტურა	შურც.	შეამოწმა	მ.თავართქილაძე	
პირობითი ნიშნები ნაკვეთის საზღვარი 1 - 1 ჭრილის ხაზი სარეკონსტრუქციო ზონები		სახანძრო საევაკუაციო კიბე. №1.		
		შენიშვნები 1. ზომები მოცემულია სმ-ში, ნიშნულები მ-ში. 2. ნახაზის ცვლა ცვლილება მშენებლობისას შეთანხმდეს პროექტის ავტორთან.		

სახანძრო საევაკუაციო კიბე - №2.

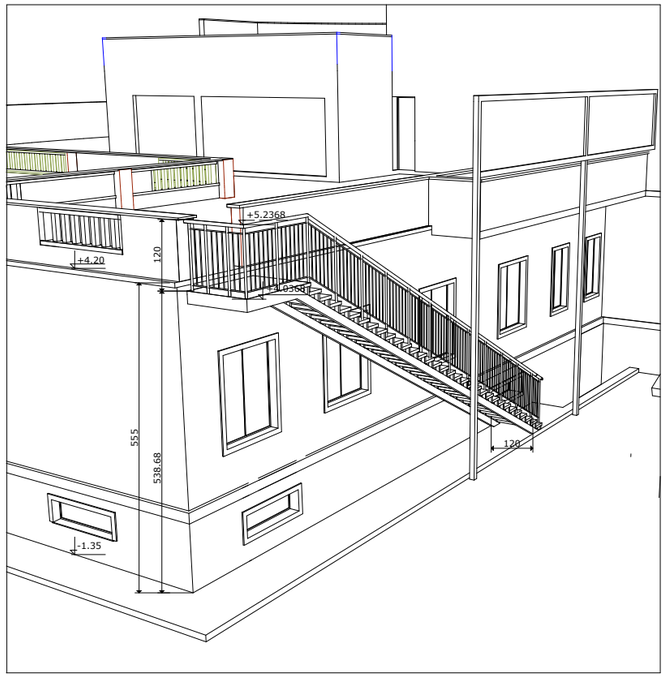

გეგმის ფრაგმენტი +4.20 ნიშნულზე.

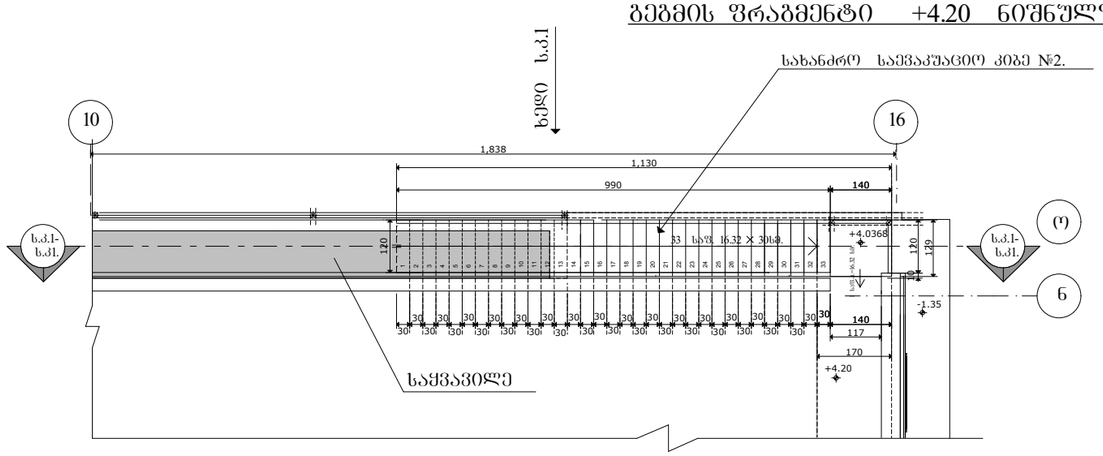

ხედი ს.კ.2

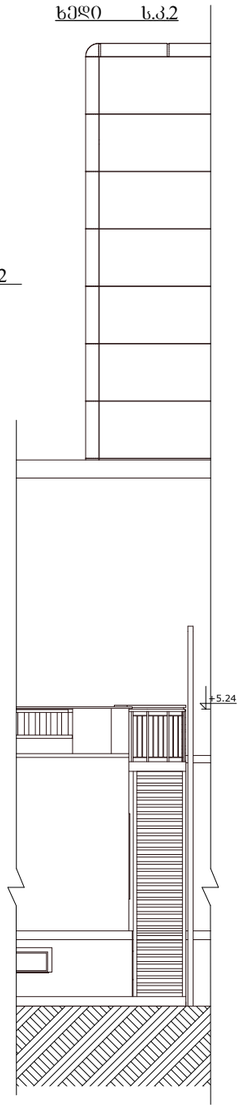

ჭრილი ს.კ.1-ს.კ1.

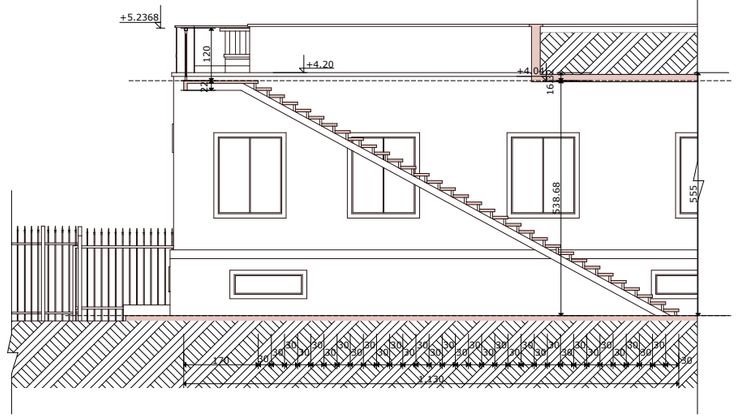

ხედი ს.კ.1

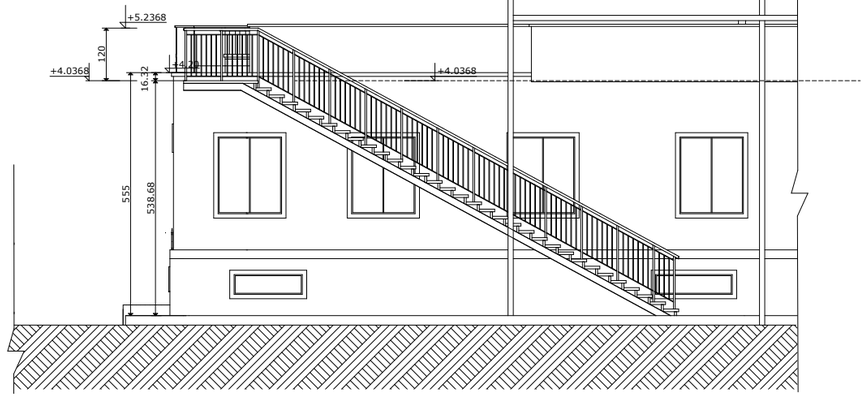

თვალის კლინიკა ქ. თბილისში ლიუბლიანას ქუჩა №5 რეკონსტრუქციის პროექტი				
სახანძრო საევაკუაციო კიბე - №2.	დაკვეთა	დირექტორი. პრ.მთ.არქიტექტორი	მ.თავართქილაძე	
		არქიტექტორები	ი.ვარდანაშვილი ს.სარალიძე	
	სტადია პროექტი	კონსტრუქტორი	გ. გეთიაშვილი	
	მ 1:150	შესრულა	ი.ვარდანაშვილი	
არქიტექტურა	ფურც.	შეამოწმა	მ.თავართქილაძე	

პირობითი ნიშნები

ნაკვეთის საზღვარი

1 - 1 ჭრილის ხაზი

კორექტირებული ზონები

სახანძრო საევაკუაციო კიბე - №2.

შენიშვნები

1. ზომები მოცემულია სმ-ში, ნიშნულები მ-ში.
2. ნახაზის ქვედა ცვლილება მშენებლობისას შეთანხმდეს პროექტის ავტორთან.