ნახაზი ს.ნ.ბ-ის ტიპიური ფრაგმენტი: ცვლადი ზომის ფოლადის ბრტყელი ზოლების შედუღება

ნახაზის ნომერი	**ფურცლების საერთო რაოდენობა**
ს.ნ.ბ-2	5
ნახაზის ავტორი	**შედუღების ოპერატორის სერტიფიკატის ნომერი**
ლ. ბერიძე	19.8
შედუღების მეთოდი	**ელექტროდის დიამეტრი, მმ**
ხელით ელექტროკაპილარული	2.90

შენიშვნა. ზოლების სისქე ≤ 12 მმ; ნაკერი ერთმხრივი, ფესვის ქვეშ ფოლადის საბჭოვე ზოლი.

ნახაზის ტიპი

ნახ. ს.ნ.ბ-2 — ზოლების ბრტყელი შედუღების ნაკერი

ტექნიკური მოთხოვნების №2 ცხრილის მიხედვით

ელემენტის ნომერი	**ელემენტის დასახელება**	**ზომა, მმ**	**მასალა**	**რაოდენობა**	**შენიშვნა**
1	ქვედა ზოლი	9 × 120 × 300	ფოლადი Ст3	1	
2	ზედა ზოლი	9 × 120 × 300	ფოლადი Ст3	1	
3	ნაკერი	k = 6	—	1	ორმხრივი

ტექნიკური მოთხოვნები

1. შედუღების ტიპი და ზომები — GOST 5264-80 მიხედვით.
2. ელექტროდის მარკა — ანტკბ-5, დიამეტრი 2.90 მმ.
3. შედუღების დენის სიდიდე — 80–110 ა.
4. ნაკერის ზედაპირი გაწმინდეთ ჟანგისა და შლაკისაგან.
5. ნაკერის ხარისხი შეამოწმეთ ვიზუალურად და ულტრაბგერით.
6. ზოლების ბოლოები ერთმანეთს მიადგით ერთნაირი სიგანით.
7. შედუღების დროს ზოლები დაამაგრეთ სამაგრებით.
8. ნაკერის სიგრძე — 300 მმ.
9. ზედაპირის დაცვა — ანტიკოროზიული საღებავით.
10. ტოლერანტობა — ± 1.5 მმ.

ნახაზის ტიპი

ნახ. ს.ნ.ბ-2 — ზოლების ბრტყელი შედუღების ნაკერი

ტექნიკური მოთხოვნების №2 ცხრილის მიხედვით

ელემენტის ნომერი	**ელემენტის დასახელება**	**ზომა, მმ**	**მასალა**	**რაოდენობა**	**შენიშვნა**
1	ქვედა ზოლი	9 × 120 × 300	ფოლადი Ст3	1	
2	ზედა ზოლი	9 × 120 × 300	ფოლადი Ст3	1	
3	ნაკერი	k = 6	—	1	ორმხრივი

ტექნიკური მოთხოვნები

1. შედუღების ტიპი და ზომები — GOST 5264-80 მიხედვით.
2. ელექტროდის მარკა — ანტკბ-5, დიამეტრი 2.90 მმ.
3. შედუღების დენის სიდიდე — 80–110 ა.
4. ნაკერის ზედაპირი გაწმინდეთ ჟანგისა და შლაკისაგან.
5. ნაკერის ხარისხი შეამოწმეთ ვიზუალურად და ულტრაბგერით.
6. ზოლების ბოლოები ერთმანეთს მიადგით ერთნაირი სიგანით.
7. შედუღების დროს ზოლები დაამაგრეთ სამაგრებით.
8. ნაკერის სიგრძე — 300 მმ.
9. ზედაპირის დაცვა — ანტიკოროზიული საღებავით.
10. ტოლერანტობა — ± 1.5 მმ.

ნახაზის ტიპი

**

პირობითი აღნიშვნები

სწ - 2 სასანგყობო - 2



ავტოსაშხეფი სისტემა



სახანძრო ჰიდრანტი



სახანძრო განგაშის ხელით სამართავი ჯოლოფი



მექანიკური განიავება



ჯვამლის გაწოვა





გასასვლელი

ავტოსაშხეფი (განზაზღვრავს საჭიროებას სათულზე და შენობაში

ზუსტი განთავსება და რაოდენობა

განისაზღვროს საინჟინრო ან სხვა პროექტში

2 საათიანი

ცეცხლმედეგობა

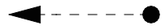

გასასვლელთან მისადგომი

მაქსიმალური სავალი მანძილი



კარის თავისუფალი სიგანე (მინიმუმი)

კარის თავიფუსალი სიმაღლე (მინიმუმი)

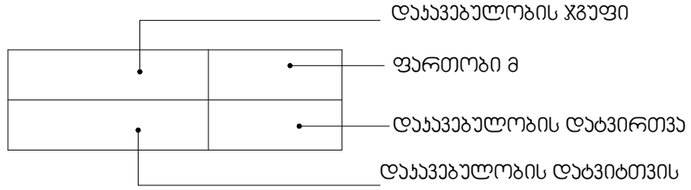



სახანძრო მილდგარი



ხელის ცეცხლმაქრი



შშმპ მისაწვდომობა

საწყობი



ტექნიკურ ეკონომიკური მონაცემები

ნახაზის სახელწოდება

პირობითი აღნიშვნები

ნახაზის მონაცემები

მასშტაბი	ფორმატი	თარიღი
1:142.86	□3	2021 წ
სტადია	ფურცელი	ფურცლები
პროექტი	□.02.2	

საწყობი

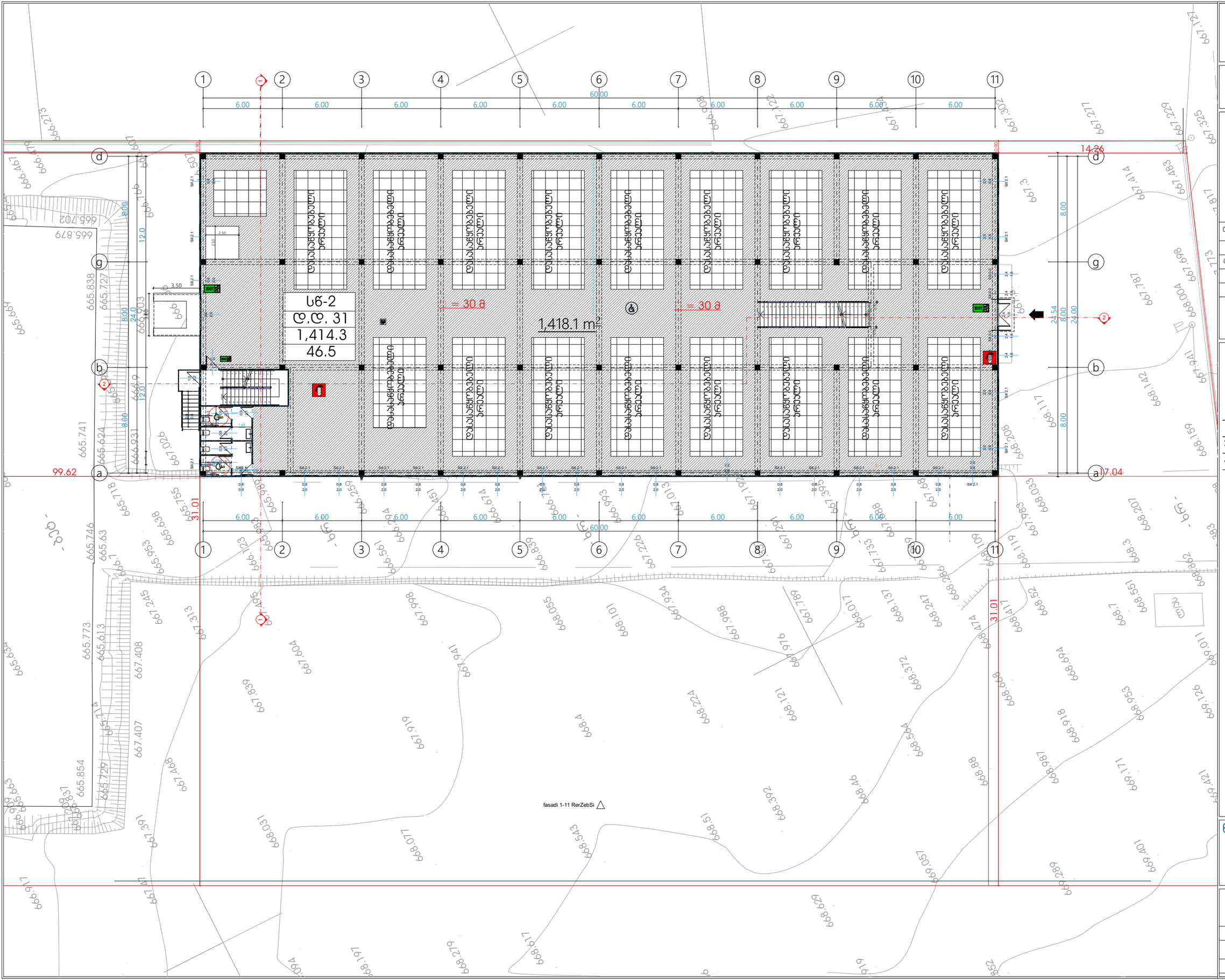

□3 □რცვიტექტს

□რაან პლანინგ & □რცვიტექტურე

თანამდებობა	გვარი	ხელმოწერა
დირექტორი	თ.ცაავა	
მთ. არქიტექტორი	თ.ცაავა	

ტექნიკურ ეკონომიკური მონაცემები

	ფუნქცია	ფართობი
1	სასაწყობე ფართი	1414.3 მ2
2	ჯიბის უჯრედის ფართი	36.4 მ2
3	სველი წერტილების ფართი	20.1 მ2

ნახაზის სახელწოდება

I სართულის გეგმა 0.00 ნიშნულზე

ნახაზის მონაცემები

მასშტაბი	ფორმატი	თარიღი
1:250	□3	2021 წ
სტადია	ფურცელი	ფურცლები
პროექტი	□.02.3	

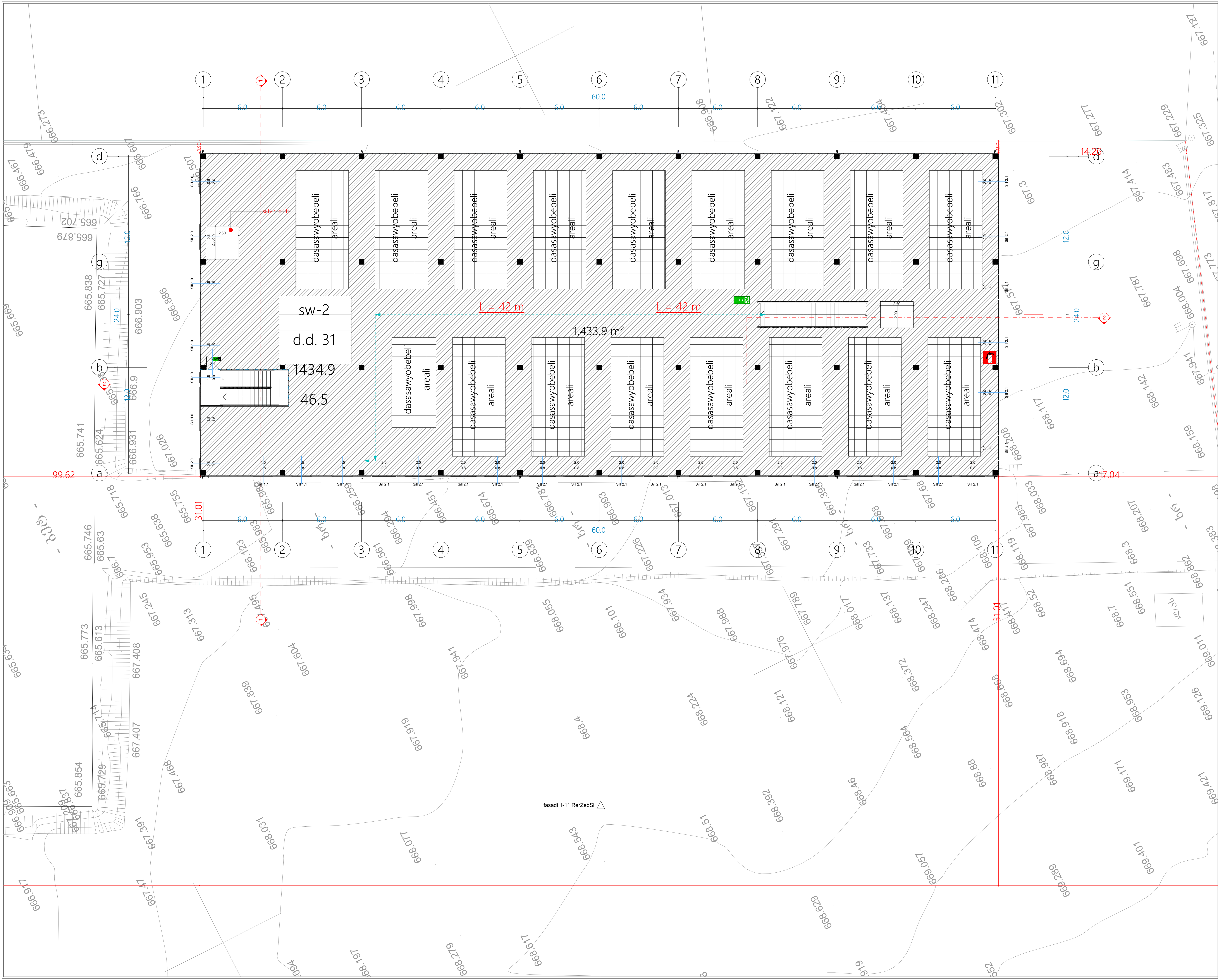

საწყობი

□3 □რქიტექტს
□რბან პლანინგ & □რქიტექტურა

თანამდებობა	გვარი	ხელმოწერა
დირექტორი	თ.ცაავა	
მთ. არქიტექტორი	თ.ცაავა	

ტექნიკურ ეკონომიკური მონაცემები

	ფუნქცია	ფართობი
1	სასაწყობე ფართი	1434.9 მ2

ნახაზის სახელწოდება

II სართულის გეგმა +4.00 ნიშნულზე

ნახაზის მონაცემები

მასშტაბი	ფორმატი	თარიღი
1:250	□3	2021 წ
სტადია	ფურცელი	ფურცლები
პროექტი	□.02.4	

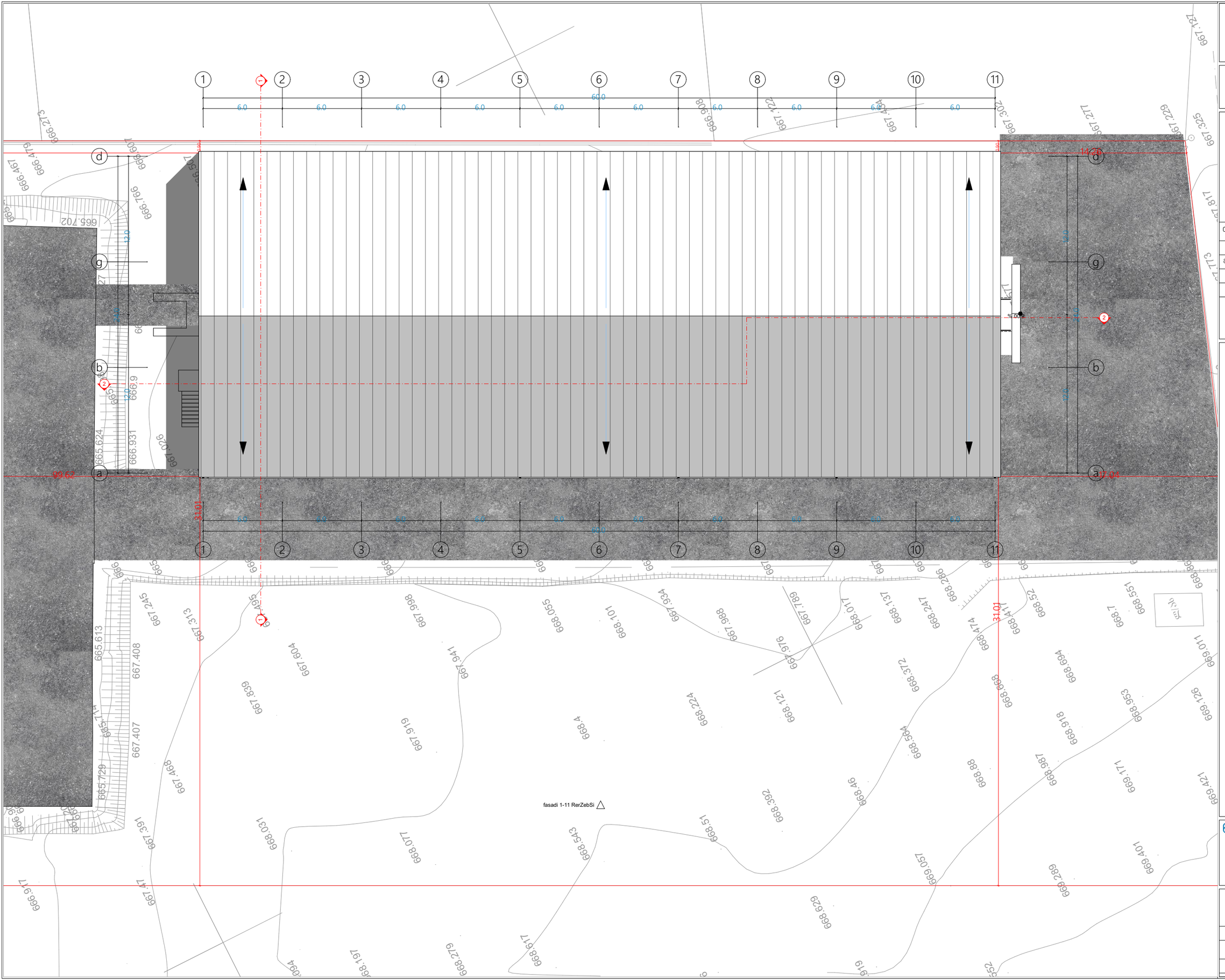

საწყობი

□ვ □რცვიტექტს
□რვან ჰლანნინგ & □რცვიტექტურე

თანამდებობა	გვარი	ხელმოწერა
დირექტორი	თ.ცაავა	
მთ. არქიტექტორი	თ.ცაავა	

ტექნიკურ ეკონომიკური მონაცემები

ნახაზის სახელწოდება

სახერავის გეგმა

ნახაზის მონაცემები

მასშტაბი	ფორმატი	თარიღი
1:250	□3	2021 წ
სტადია	ფურცელი	ფურცლები
პროექტი	□.02.5	