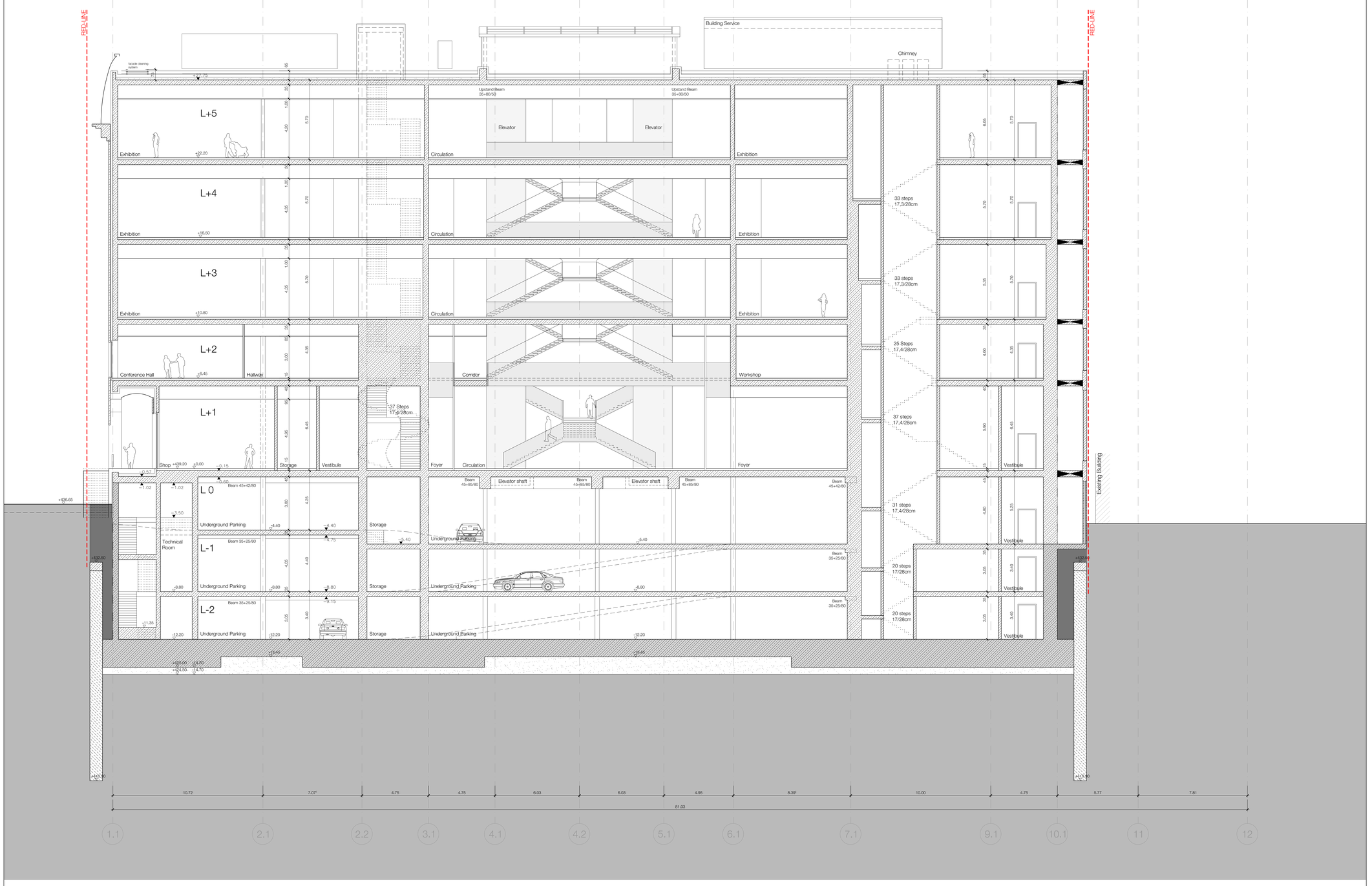


## Legende / Legend / ლეგენდა

Abkürzung / Shortcut / აბრევიატურა ლეგენდები:

| | |
|---|---|
| BT | Bauteil / building unit / ბაიტესეული ერთეული |
| A | Fläche / area / ფართი |
| UK | Unterkante / bottom edge / ქვედა ზღვარი |
| OK | Oberkante / upper edge / ზედა ზღვარი |
| VK | Vorderkante / front edge / წინა ზღვარი |
| DK | Deckenkante / ceiling edge / ჭერის ზღვარი |
| UKR | Unterkante Rohbau / bottom edge / ბოჯობისეული ქვედა ზღვარი |
| OKR | Oberkante Rohbau / raw upper edge / ბოჯობისეული ზედა ზღვარი |
| UKF | Unterkante Fertig / finished bottom edge / მოპირკეთებული ქვედა ზღვარი |
| OKF | Oberkante Fertig / finished upper edge / მოპირკეთებული ზედა ზღვარი |
| FFB | Fertigfussboden / finished floor / მოპირკეთებული იატაკი |
| RFB | Rohfussboden / raw floor / ბოჯობისეული იატაკი |
| RD | Rohdecke / raw ceiling / ბოჯობისეული ჭერი |
| FD | Fertigdecke / finished ceiling / მოპირკეთებული ჭერი |
| AHD | Abhangdecke / suspended ceiling / შეკიდული ჭერი |
| BRH | Brüstungshöhe / parapet height / პარაპეტის სიმაღლე |
| ST | Sturz / lintel / ხუვანი |
| LH | Lichte Höhe / clear height / წვიმის სიმაღლე |
| FH | Fensterhöhe / window height / ფანჯრის სიმაღლე |
| FH | Funktionsfläche / standardized area / ფუნქციური ფართი |
| FZ | Fertigfuge / mounting joint / მონტაჟის ნაკერი |
| WK | Wandklappe / wall flap / კედლის ვაიმბინაული დიაგრამა |
| UZ | Unterzug / downstand beam / ქვედა კოჭი |
| OZ | Überzug / upstand beam / ზედა კოჭი |

| | |
|---|---|
| BE | Bodeneinlauf / floor drain / იატაკის ჭიანჭური |
| DE | Dachentwässerung / roof drainage / სახურავის ჭიანჭური |
| DA | Deckenauslass / roof outlet / სახურავის ჩასაღვრე |
| Bb | Bodenbelagsmaterial / floor covering material / იატაკის მოსაპირკეთებელი მასალა |
| Br | Brandwand / firewall / ხანძარსაქრობი |
| F 90 | feuerbeständig / fire-resistant / ცეცხლმედეგობა DIN 4102 |
| F 30 | feuerhemmend / fire-retardant / ცეცხლშემაკავებელი DIN 4102 |
| G 90 | Verglasung / glazing / მოჭიქვა DIN 4102 |
| G 30 | Verglasung / glazing / მოჭიქვა DIN 4102 |
| T30 | feuerhemmende Tür / fire-retardant door / ცეცხლშემაკავებელი კარი DIN 4102 |
| rd | rauchdicht / smoke-proof / ტიხრისეზონი |
| RS | Rauchschutztür / smoke-protection door / ტიხრისეზონი კარი |
| NA | Notausgang / emergency exit / ჩაუნაცვლებელი გასასვლელი |
| ME | mechanische Entlüftung / mechanical extract ventilation / მექანიკური ვენტილაცია |
| RWA | Rauchabzug, natürlich, maschinell / smoke outlet, natural, mechanical / ტიხრის ბუნებრივი, მექანიკური |
| (-n)(-ma) | (natürlich, maschinell) / (natural, mechanical) / (ბუნებრივი, მექანიკური) |
| RM | Rauchmelder / smoke detector / ტიხრის ვიბრაციური დეტექტორი |
| SP | Sprinkler / sprinkler / სპრინკლერი |
| BM | Bewegungsmelder / motion detector / მოძრაობის დეტექტორი |

Zeichenerklärung / explanation of signs / ნახატის განმარტებები:

- Oberkante / upper edge / ზედა ზღვარი
- Unterkante / bottom edge / ქვედა ზღვარი
- Fertigkote / height finished floor in floor plan / მოპირკეთებული იატაკის სიმაღლე იატაკის გეგმებში
- Rohkote / height raw floor in floor plan / მოპირკეთებული იატაკის სიმაღლე იატაკის გეგმებში
- ±0.00 ü/NN — Höhenkoten bez. auf NN im Grundriss / height in floor plan related to mean sea level / იატაკის გეგმებში სიმაღლე ზღვის დონესთან შეკავშირებით
- Änderung gegenüber vorigem Index / modification to previous index / წინა ინდექსში შეტანილი ცვლილებები

Darstellung / illustration / ხილვადობის ხარისხი:

- Stahlbeton / steel-concrete / რკინაბეტონი
- Stahlbeton Fertigteil / steel-concrete prefabricated element / ქარხნული წესით დამზადებული ელემენტები
- Mauerwerk / masonry / ქვის წყობა
- Gipskartonwand / plasterboard wall / თაბაშირმუყაოს კედელი
- Stahl geschnitten / steel as section / ლითონის კვეთი
- Dämmung / insulation / ბრტყელი
- WS Wanddurchbr. / wall slot / კედლის ღრეჩო
- WD Wanddurchbruch / wall hole / ხვრელი კედელში
- WA Wandaussparung / wall sparing / ჭაში კედელში
- FD Fussbodendurchbruch / floor hole / ხვრელი იატაკში
- DS Deckendurchbr. / ceiling slot / ჭერის ღრეჩო
- DD Deckendurchbruch / ceiling hole / ხვრელი ჭერში
- DA Deckenaussparung / ceiling sparing / ჭერის ჭაში

**Ausführungshinweise:**

Sämtliche Masze und Angaben sind von den ausführenden Firmen eigenverantwortlich zu prüfen. Unstimmigkeiten sind umgehend dem Architekten und der Bauleitung anzuzeigen. Sämtliche Höhenmasze beziehen sich auf das OK FFB, soweit nicht abweichend im Plan angegeben.

Die Brüstungshöhe ist angegeben von OK FFB bis OK con Bistalung/ Die Tuhöhe ist angegeben von OK FFB bis UK RB Sturz/ Sämtliche Durchbruchsöffnungs- und Türlichtmasze sind Rohbaumasze, soweit nicht anders angegeben und beziehen sich auf OK FFB.

Die zu erwartenden Deckendurchbiegungen nach Angabe des Statikers sind zu berücksichtigen.

Angaben zu Entwässerung und Grundleitungen, Ankerschienen, Einbauteilen, Einbauteilen für Leerrohre, Blitzableiter, Aufzüge, Gerätefundamente, Hausdrehkrikstallationen, sind den jeweiligen Ausführungs- und Montageplänen der Fachplaner bzw. ausführenden Firmen zu entnehmen. Alle Materialstösse sind mittels Fuge zu trennen.

**Die Vermaszung und Flächenberechnung der Räume beziehen sich auf die Rohbaumasze, das zum jetzigen Zeitpunkt die Wandoberflächen / Materialität noch nicht abgestimmt sind.**

**Notice:**

All measurement and information have to be self dependent checked by the executing firm. Disagreements have to be directly reported to the architect and the construction management. All measures about the height are related to the "OK FFB" (upper edge of the finished floor) unless otherwise noted.

The parapet height is denoted from "OK FFB" until upper edge raw parapet The height of the door is denoted from "OK FFB" until bottom edge raw lintel of the door. All measurements of wall holes and door width are raw measures unless otherwise noted and are denoted only "OK FFB".

The expectable bending of the ceiling - as declared by the structural engineer - has to be considered.

Information about the dewatering and the main pipes, anchor rails, in-built units, in-built units for conduits, lightning conductors, elevators, equipment foundations, installations of mechanical services have to be taken by the execution and fitting plans of the particular fitting companies or executing firms. All transitions have to be separated by a joint.

**The dimensioning and area calculations of the rooms are denoted onto the raw measurements since for now the wall surface / materiality is not yet verified.**

| index | date | drafter | note of change | proved |
|---|---|---|---|---|
| | | | | |

work phase / სამუშაოთა ფაზა

Phase 2 - Design Development

plan no. / გეგმის №: **AR_3_00_SC_001_b**

ind st

drawing contents / ნახატის შინაარსი

Section A-A

± 0.00 = +439.20 üNN

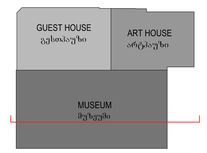


project number / პროექტის ნომერი: 1211

project / პროექტი: Museum of Fine Arts / სახვითი ხელოვნების მუზეუმი

client / დამკვეთი: MAGTI Ltd. 152 David Agmashenbeli Ave 0112 Tbilisi, Georgia / შპს "მაგთი". ფილტი აღმაშენებლის გამზირი 152 0112, თბილისი, საქართველო.

location / date / approval by the owner / ადგილმდებარეობა / თარიღი / მუდმივმდებლის დამოწმება

general planner / ავტორადური დამუშავება: W+P Gesellschaft für Projektabwicklung mbH Huyssenallee 66-68 45128 Essen, Germany

author of the architectural design / არქიტექტურული პროექტის ავტორი: GIA & ARCHIL KURDIANI'S STUDIO DYNASTY 44 Barnov Street 0179 Tbilisi, Georgia / შპს "გია და არჩილ ქურდიანების სტუდია <<დინასტია>>" ბარნოვის ქუჩა 44 0179, თბილისი, საქართველო

author of the architectural planning / არქიტექტურული ნახაზების შემსრულებელი: PLAN FORWARD GmbH Hospitalstraße 12 70174 Stuttgart, Germany

location / date / author ადგილმდებარეობა / თარიღი / ნახაზის ავტორი

based on AR-planno. ind st: 01-ENKA-13-LBR-S-001_REVIS_DIGORGIA ART PALACE & MODERN BUILDING & GUEST HOUSE-PRE-CONSTRUCTION S

internal note (dwg / ctb / layer management): AR_3_00_SC_001_V-4.dwg / PF_1_100.ctb

M1:100

| project leader / პროექტირების ხელმძღვანელი | drafter / მხატვარი | date of creation / თარიღი | plan size / ფურცლის ზომა |
|---|---|---|---|
| DDE | JRU | 18.04.2013 | 840 x 1188 |

## Legende / Legend / ლეგენდა

Abkürzung / Shortcut / აბრევიატურა აღნიშვნები:

| | |
|---|---|
| BT | Bauteil / building unit / ბაშენებული ერთეული |
| A | Fläche / area / ფართი |
| UK | Unterkante / bottom edge / ქვედა ზღვარი |
| OK | Oberkante / upper edge / ზედა ზღვარი |
| VK | Vorderkante / front edge / წინა ზღვარი |
| DK | Deckenkante / ceiling edge / ჭერის ზღვარი |
| UKR | Unterkante Rohbau / raw bottom edge / მოუპირკეთებელი ქვედა ზღვარი |
| OKR | Oberkante Rohbau / raw upper edge / მოუპირკეთებელი ზედა ზღვარი |
| UKF | Unterkante Fertig / finished bottom edge / მოპირკეთებული ქვედა ზღვარი |
| OKF | Oberkante Fertig / finished upper edge / მოპირკეთებული ზედა ზღვარი |
| FFB | Fertigfussboden / finished floor / მოპირკეთებული იატაკი |
| RFB | Rohfussboden / raw floor / მოუპირკეთებელი იატაკი |
| RD | Rohdecke / raw ceiling / მოუპირკეთებელი ჭერი |
| FD | Fertigdecke / finished ceiling / მოპირკეთებული ჭერი |
| AHD | Abhangdecke / suspended ceiling / შეკიდული ჭერი |
| BRH | Brüstungshöhe / parapet height / პარაპეტის სიმაღლე |
| ST | Sturz / lintel / ზედაპირ |
| LH | Lichte Höhe / clear height / წყვილ სიმაღლე |
| FH | Fensterhöhe / window height / ფანჯრის სიმაღლე |
| FH | Funktionsfläche / functional area / ფუნქციური ფართი |
| PZ | Pendelgür / expansion joint / ტყავისებური ნაკერი |
| WK | Wandklappe / wall flap / კედლის ვენტილაციური ლუკი |
| UZ | Unterzug / downstand beam / ქვედა კოჭი |
| OZ | Oberzug / upstand beam / ზედა კოჭი |

| | |
|---|---|
| BE | Bodeneinlauf / floor drain / იატაკის ჭიქონი |
| DE | Dachentwässerung / roof drainage / სახურავის ჭიქონი |
| DA | Deckenauslass / roof outlet / სახურავის ჩასაღები |
| Bb | Bodenbelagsmaterial / floor covering material / იატაკის მოსაპირკეთებელი მასალა |
| Br | Brandwand / firewall / ხანძარსაქრობი |
| F 90 | feuerbeständig / fire-resistant / ცეცხლმედეგობა DIN 4102 |
| F 30 | feuerhemmend / fire-retardant / ცეცხლშემაკავებელი DIN 4102 |
| G 90 | Verglasung / glazing / მოჯირკვა DIN 4102 |
| G 30 | Verglasung / glazing / მოჯირკვა DIN 4102 |
| T30 | feuerhemmende Tür / fire-retardant door / ცეცხლშემაკავებელი კარი DIN 4102 |
| rd | rauchdicht / smoke-proof / გაუმტარებელი |
| RS | Rauchschutztür / smoke-protection door / ტამბურის კარი |
| NA | Notausgang / emergency exit / ევაკუაციის გასასვლელი |
| ME | mechanische Entlüftung / mechanical extract ventilation / მექანიკური განიავება |
| RWA | Rauchabzug, natürlich, maschinell / smoke outlet, natural, mechanical / ცეცხლის გაფრქვევის ბუნებრივი, მექანიკური |
| (-n)/(-ma) | (natürlich, maschinell) / (natural, mechanical) / (ბუნებრივი, მექანიკური) |
| RM | Rauchmelder / smoke detector / ცეცხლის დეტექტორი |
| SP | Sprinkler / sprinkler / სპრინკლერი |
| BM | Bewegungsmelder / motion detector / მოძრაობის დეტექტორი |

Zeichenerklärung / explanation of signs / ნიშნების განმარტება:

- Oberkante / upper edge / ზედა ზღვარი
- Unterkante / bottom edge / ქვედა ზღვარი
- Fertigkante / height finished floor in floor plan / მოპირკეთებული იატაკის სიმაღლე იატაკის გეგმებში
- Rohkote / height raw floor in floor plan / მოუპირკეთებელი იატაკის სიმაღლე იატაკის გეგმებში
- ±0.00 = +439.20 — Höhenkoten bez. auf NN im Grundriss / height in floor plan related to mean sea level / იატაკის გეგმებში სიმაღლე ზღვის დონესთან შეკავშირით
- Änderung gegenüber vorigem Index / modification to previous index / წინა ინდექსი შეკავშირებული ცვლილება

Darstellung / illustration / ხილვადობის ხარისხი:

- Stahlbeton / steel concrete / რკინაბეტონი
- Stahlbeton Fertigteil / steel composite prefabricated element / ნაკრებული რკინაბეტონის კონსტრუქცია
- Mauerwerk / masonry / ქვის წყობა
- Gipskartonwand / plasterboard wall / თაბაშირმუყაოს კედელი
- Stahl geschnitten / steel as section / ლითონის კვეთი
- Dämmung / insulation / ბრძოლეკი
- WS Wanddurchbruch / wall slot / კედლის ღრეჩო
- WD Wanddurchbruch / wall hole / ხვრელი კედელში
- WA Wandaussparung / wall sparing / ჭაში კედელში
- FD Fussbodendurchbruch / floor hole / ხვრელი იატაკში
- DA Deckenaussparung / ceiling sparing / ჭაში ჭერში
- DD Deckendurchbruch / ceiling hole / ხვრელი ჭერში

Ausführungshinweise:

Sämtliche Masze und Angaben sind von den ausführenden Firmen eigenverantwortlich zu prüfen. Unstimmigkeiten sind umgehend dem Architekten und der Bauleitung anzuzeigen. Sämtliche Höhenmasze beziehen sich auf das OK FFB, soweit nicht abweichend im Plan angegeben.

Die Brüstungshöhe ist angegeben von OK FFB bis OK roh Brüstung/ Die Türhöhe ist angegeben von OK FFB bis UK RB Sturz/ Sämtliche Durchbruchsöffnungs- und Türlichtermasze sind Rohbaumasze, soweit nicht anders angegeben und beziehen sich auf OK FFB.

Die zu erwartenden Deckendurchbiegungen nach Angabe des Statikers sind zu berücksichtigen.

Angaben zu Entwässerung und Grundleitungen, Ankerschienen, Einbauteilen, Einbauteilen für Leerrohre, Blitzableiter, Aufzüge, Gerätefundamente, Haustechnikinstallationen, sind den jeweiligen Ausführungs- und Montageplänen der Fachplaner bzw. ausführenden Firmen zu entnehmen. Alle Materialstösse sind mittels Fuge zu trennen.

**Die Vermaszung und Flächenberechnung der Räume beziehen sich auf die Rohbaumasze, da zum jetzigen Zeitpunkt die Wandoberflächen / Materialität noch nicht abgestimmt sind.**

Notice:

All measurement and information have to be self dependent checked by the executing firm. Disagreements have to be directly reported to the architect and the construction management. All measures about the height are related to the "OK FFB" (upper edge of the finished floor) unless dihenwise noted.

The parapet height is denoted from "OK FFB" until upper edge raw parapet The height of the door is denoted from "OK FFB" until bottom edge raw lintel of the door. All measurements of wall holes and door width are raw measures unless dihenwise noted and are denoted only "OK FFB".

The expectable bending of the ceiling - as declared by the structural engineer - has to be considered.

Information about the dewatering and the main pipes, anchor rails, in-built units, in-built units for conduits, lightning conductors, elevators, equipment foundations, installations of mechanical services have to be taken by the execution and fitting plans of the particular planners and/or executing companies. All transitions have to be separated by a joint.

**The dimensioning and area calculations of the rooms are denoted onto the raw measurements since for now the wall surface / materiality is not yet verified.**

| index | date | drafter | note of change | proved |
|---|---|---|---|---|
| | | | | |

work phase / სამუშაოთა ეტაპი: Phase 2 - Design Development

plan no. / ნახაზის №: **AR_3_00_SC_002_b** ind st

drawing contents / ნახაზის შინაარსი:

# Section B-B

± 0.00 = +439.20 üNN

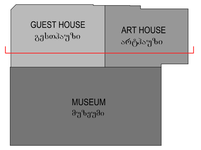


project number / პროექტის ნომერი: 1211

project / პროექტი: Museum of Fine Arts / სახვითი ხელოვნების მუზეუმი

client / დამკვეთი: MAGTI Ltd. 152 David Agmashenbeli Ave 0112 Tbilisi, Georgia

შპს "მაგთი". დავით აღმაშენებლის გამზირი 152 0112, თბილისი, საქართველო.

location / date / approval by the owner / ადგილმდებარეობა / თარიღი / მუდმივების დამოწმება

general planner / ძირითადი დამგეგმარებელი: W+P Gesellschaft für Projektabwicklung mbH Huyssenallee 66-68 45128 Essen, Germany

author of the architectural design / არქიტექტურული ავტორის ავტორი: GIA & ARCHIL KURDIANI'S STUDIO DYNASTY 44 Barnov Street 0179 Tbilisi, Georgia

შპს "გია და არჩილ ქურდიანების სტუდია <<დინასტია>>" ბარნოვის ქუჩა 44 0179, თბილისი, საქართველო

author of the architectural planning / არქიტექტურული ნახაზების შემსრულებელი: PLAN FORWARD GmbH Hospitalstraße 12 70174 Stuttgart, Germany

location / date / author ადგილმდებარეობა / თარიღი / ნახაზის ავტორი

based on AR-planno. ind st: 01-EWA-12-LSR-0-001_REV02_GEORGIA ART PALACE & MODERN BUILDING & GUEST HOUSE-PRE-CONSTRUCTION 5

internal note (dwg / ctb / layer management): AR_3_00_SC_002_V.dwg / PF_1_100.ctb

M1:100

project leader / არქიტექტორის ხელმძღვანელი: DDE

drafter / შემსრულებელი: MMA

date of creation / თარიღი: 18.04.2013

plan size / ფურცლის ზომა: 840 x 1188

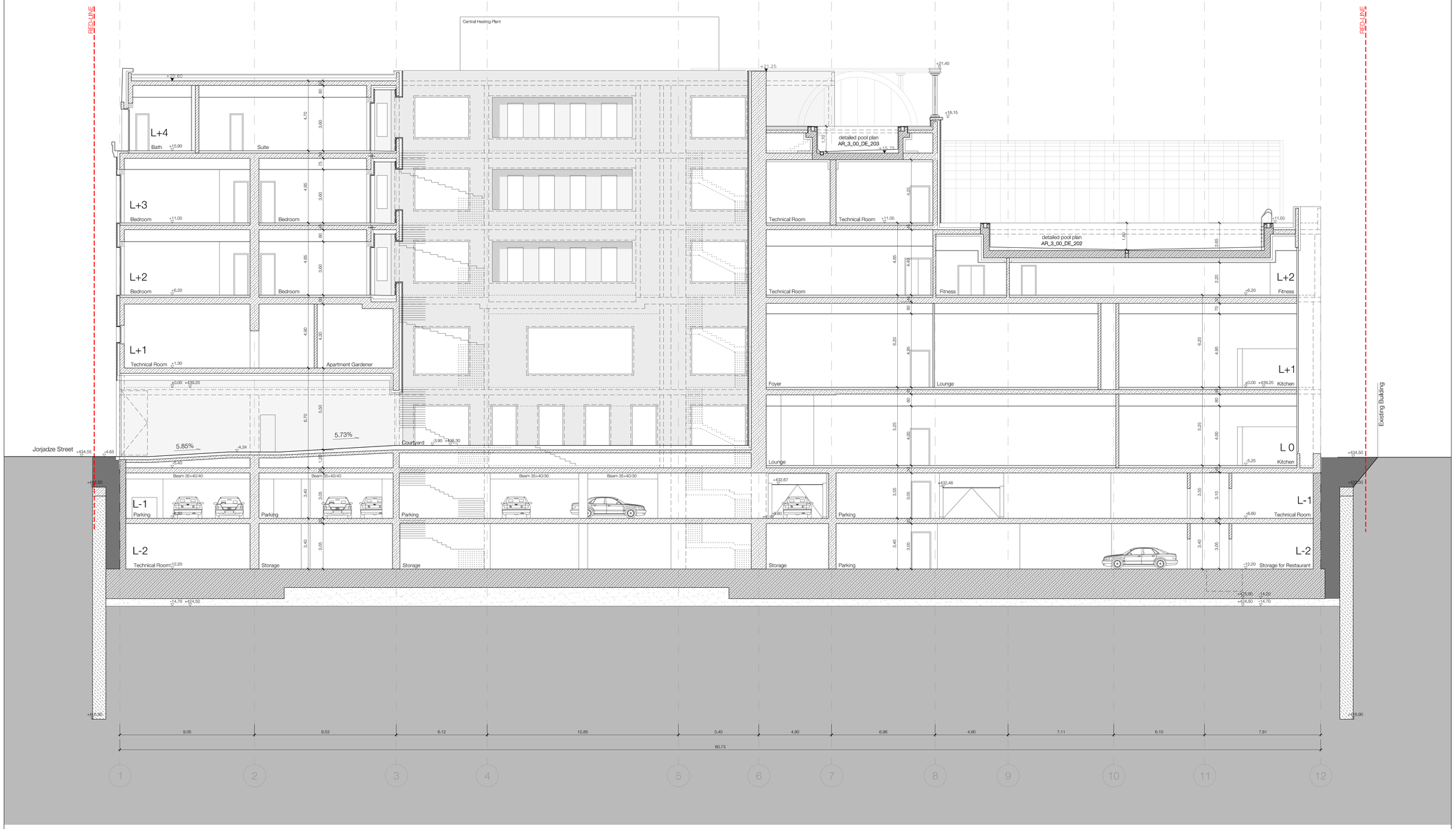

## Legende / Legend / ლეგენდა

Abkürzung / Shortcut / აბრევიატურა

| | |
|---|---|
| BT | Bauteil / building unit / ბაიტეილი ერთეული |
| A | Fläche / area / ფართი |
| UK | Unterkante / bottom edge / ქვედა ზღვარი |
| OK | Oberkante / upper edge / ზედა ზღვარი |
| VK | Vorderkante / front edge / წინა ზღვარი |
| DK | Deckenkante / ceiling edge / ჭერის ზღვარი |
| UKR | Unterkante Rohbau / bottom edge / მოპირკეთებელი ქვედა ზღვარი |
| OKR | Oberkante Rohbau / raw upper edge / მოპირკეთებელი ზედა ზღვარი |
| UKF | Unterkante Fertig / finished bottom edge / მოპირკეთებელი ქვედა ზღვარი |
| OKF | Oberkante Fertig / finished upper edge / მოპირკეთებელი ზედა ზღვარი |
| FFB | Fertigfussboden / finished floor / მოპირკეთებელი იატაკი |
| RFB | Rohfussboden / raw floor / მოუპირკეთებელი იატაკი |
| RD | Rohdecke / raw ceiling / მოუპირკეთებელი ჭერი |
| FD | Fertigdecke / finished ceiling / მოპირკეთებელი ჭერი |
| AHD | Abhangdecke / suspended ceiling / შეკიდული ჭერი |
| BRH | Brüstungshöhe / parapet height / პარაპეტის სიმაღლე |
| ST | Sturz / lintel / ზედაპირი |
| LH | Lichte Höhe / clear height / წვეთი სიმაღლე |
| FH | Fensterhöhe / window height / ფანჯრის სიმაღლე |
| FU | Funktionsunterboden / raised floor / ფუნქციური ქვედა იატაკი |
| DF | Dehnfuge / movement joint / ტემპერატურული ნაკერი |
| WK | Wandklappe / wall flap / კედლის ვენტილაციური ღიობი |
| UZ | Unterzug / downstand beam / ქვედა კოჭი |
| OZ | Überzug / upstand beam / ზედა კოჭი |

| | |
|---|---|
| BE | Bodeneinlauf / floor drain / იატაკის ჭერქვეშა |
| DE | Dachentwässerung / roof drainage / სახურავის ჭერქვეშა |
| DA | Deckenauslass / light outlet / სანათების განაყარება |
| Bb | Bodenbelagsmaterial / floor covering material / იატაკის მოპირკეთებელი მასალა |
| Br | Brandwand / firewall / ხანძარსაქრობი |
| F 90 | feuerbeständig / fire-resistant / ცეცხლმედეგობა DIN 4102 |
| F 30 | feuerhemmend / fire-retardant / ცეცხლშემაკავებელი DIN 4102 |
| G 90 | Verglasung / glazing / მოჭიქვა DIN 4102 |
| G 30 | Verglasung / glazing / მოჭიქვა DIN 4102 |
| T30 | feuerhemmende Tür / fire-retardant door / ცეცხლშემაკავებელი კარი DIN 4102 |
| rd | rauchdicht / smoke-proof / ტიხრებულობა |
| RS | Rauchschutztür / smoke-protection door / წყალგაუმტარი კარი |
| NA | Notausgang / emergency exit / ჰაერგაცვლა ავარიული გასასვლელი |
| ME | mechanische Entlüftung / mechanical exhaust ventilation / მექანიკური ვენტილაცია |
| RWA | Rauchabzug, natürlich, maschinell / smoke outlet, natural, mechanical / ცეცხლ. ვენტილაციის ბუნებრივი, მექანიკური |
| (-n)/-(ma) | (natürlich, maschinell) / (natural, mechanical) / (ბუნებრივი, მექანიკური) |
| RM | Rauchmelder / smoke detector / ცეცხლის დეტექტორი |
| SP | Sprinkler / sprinkler / სპრინკლერი |
| BM | Bewegungsmelder / motion detector / მოძრაობის დეტექტორი |

Zeichenerklärung / explanation of signs / ნიშნების განმარტებები:

- Oberkante / upper edge / ზედა ზღვარი
- Unterkante / bottom edge / ქვედა ზღვარი
- Fertigkote / height finished floor in floor plan / მოპირკეთებული იატაკის სიმაღლე იატაკის გეგმებში
- Rohkote / height raw floor in floor plan / მოუპირკეთებელი იატაკის სიმაღლე იატაკის გეგმებში
- ±0.00 m ü. NN — Höhenkoten bez. auf NN im Grundriss / height in floor plan related to mean sea level / იატაკის გეგმებში სიმაღლე ზღვის დონესთან შეკავშირებით
- Änderung gegenüber vorigem Index / modification to previous index / წინა ინდექსში შეტანილი ცვლილებები

Darstellung / illustration / ილუსტრაციული მასალა:

| | |
|---|---|
| STB | Stahlbeton / steel concrete / რკინაბეტონი |
| STB | Stahlbeton Fertigteil / steel composite prefabricated element / ნაკრებული რკინაბეტონის ელემენტები |
| | Mauerwerk / masonry / ქვის წყობა |
| | Gipskartonwand / plasterboard wall / თაბაშირფიცრის კედელი |
| | Stahl geschnitten / steel as section / ლითონის კვეთი |
| | Dämmung / insulation / ბრძოლეკი |
| | WS Wandschlitz / wall slot / კედლის ღარები |
| | WD Wanddurchbruch / wall hole / ხვრელი კედელში |
| | WA Wandaussparung / wall sparing / ჭრილი კედელში |
| | FD Fussbodendurchbruch / floor hole / ხვრელი იატაკში |
| | DD Deckendurchbruch / ceiling hole / ხვრელი ჭერში |
| | DA Deckenaussparung / ceiling sparing / ჭერის ჭრილი |

**Ausführungshinweise:**

Sämtliche Masze und Angaben sind von den ausführenden Firmen eigenverantwortlich zu prüfen. Unstimmigkeiten sind umgehend dem Architekten und der Bauleitung anzuzeigen. Sämtliche Höhenmasze beziehen sich auf das OK FFB, soweit nicht abweichend im Plan angegeben.

Die Brüstungshöhe ist angegeben von OK FFB bis OK roh Brüstung/ Die Tiefe ist angegeben von OK FFB bis UK RB Sturz/ Sämtliche Durchbruchöffnungs- und Türlichtmasze sind Rohbaumasze, soweit nicht anders angegeben und beziehen sich auf OK FFB.

Die zu erwartenden Deckendurchbiegungen nach Angabe des Statikers sind zu berücksichtigen.

Angaben zu Entwässerung und Grundleitungen, Ankerschienen, Einbauteilen, Einbauteilen für Leerrohre, Blitzableiter, Aufzüge, Gerätefundamente, Haustechnikinstallationen, sind den jeweiligen Ausführungs- und Montageplänen der Fachplaner bzw. ausführenden Firmen zu entnehmen. Alle Materialsprünge sind mittels Fuge zu trennen.

**Die Vermaszung und Flächenberechnung der Räume beziehen sich auf die Rohbaumasze, da zum jetzigen Zeitpunkt die Wandoberflächen / Materialität noch nicht abgestimmt sind.**

**Notice:**

All measurement and information have to be self dependent checked by the executing firm. Disagreements have to be directly reported to the architect and the construction management. All measures about the height are related to the "OK FFB" (upper edge of the finished floor) unless otherwise noted.

The parapet height is denoted from "OK FFB" until upper edge raw parapet/ The height of the door is denoted from "OK FFB" until bottom edge raw leter of the door. All measurements of wall holes and door width are raw measures unless dimense noted and are denoted only "OK FFB".

The expectable bending of the ceiling - as declared by the structural engineer - has to be considered.

Information about the dewatering and the main pipes, anchor rails, in-built units, in-built units for conduits, lightning conductors, elevators, equipment foundations, installations of mechanical services have to be taken by the execution and fitting plans of the particular planners and/or executing companies. All transitions have to be separated by a joint.

**The dimensioning and area calculations of the rooms are denoted onto the raw measurements since for now the wall surface / materiality is not yet verified.**

ფიგური ეკისრება და ინფორმაცია ყველა შემთხვევაში უნდა შემოწმდეს შემსრულებელი ფირმის მიერ. ნებისმიერი შეუსაბამობა დაუყოვნებლივ უნდა ეცნობოს არქიტექტორს და სამშენებლო ზედამხედველობას. ნებისმიერი ზომა ეხება ჭერის მოპირკეთებულ იატაკს, თუ სხვა რამ არაა მითითებული.

პარაპეტის სიმაღლე აღებულია "OKFFB"-დან ზედა ზღვრის მოპირკეთებულ პარაპეტამდე. კარის სიმაღლე აღებულია "OKFFB"-დან კარის ქვედა ზღვრის მოპირკეთებულ კედლის ნაწილამდე. ფანჯრის სიმაღლე აღებულია ნედლი ზომიდან, თუ სხვა რამ არაა მითითებული და აღნიშნულია მხოლოდ "OKFFB".

ჭერის მოსალოდნელი გაღუნვა - კონსტრუქციის ტარიფის მიხედვით - უნდა იქნეს ანგარიშგაწეული.

ინფორმაცია წყალსადენის სისტემების და ძირითადი მილების, ანკერების, ჩაშენებული ნივთების, ელექტრული ტექნიკის, ლიფტების, ტექნიკური სისტემების ფუნდამენტების, მექანიკური სისტემების მონტაჟის შესახებ უნდა იქნეს აღებული შესაბამისი პროექტებიდან და/ან შემსრულებელი კომპანიებიდან. ყველა გადასვლა უნდა გამოიყოს ნაკერით.

**ოთახების ზომები და ხილული ფართის გაანგარიშებისას ნედლი ზომებია, რამეთუ ამჟამად კედლის ზედაპირი / მასალა ჯერ გათვალისწინებული არაა.**



| index | date | drafter | note of change | proved |
|---|---|---|---|---|
| | | | | |

work phase / სამუშაოთა ფაზა

Phase 2 - Design Development

drawing contents / ნახაზის შინაარსი

Section C-C

plan no. / ნახაზის N: **AR_3_00_SC_003_b**

ind: st

± 0.00 = +439.20 üNN

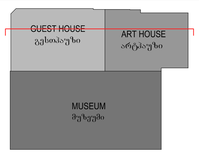


project number / პროექტის ნომერი: 1211

project / პროექტი: Museum of Fine Arts / სახვითი ხელოვნების მუზეუმი

client / დამკვეთი:
MAGTI Ltd.
152 David Agmashenbeli Ave
0112 Tbilisi, Georgia

შპს "მაგთი".
დავით აღმაშენებლის გამზირი 152
0112, თბილისი, საქართველო.

location / date / approval by the owner / ადგილმდებარეობა / თარიღი / შეკვეთანის დამოწმება:

general planner / ავტორადური დამკვეთი:
W+P
Gesellschaft für Projektabwicklung mbH
Huyssenallee 66-68
45128 Essen, Germany

author of the architectural design / არქიტექტურული პროექტის ავტორი:
GIA & ARCHIL KURDIANI'S STUDIO DYNASTY
44 Barnov Street
0179 Tbilisi, Georgia

შპს "გია და არჩილ ქურდიანების სტუდია <<დინასტია>>"
ბარნოვის ქუჩა 44
0179, თბილისი, საქართველო

author of the architectural planning / არქიტექტურული ნახაზების შემსრულებელი:
PLAN FORWARD GmbH
Hospitalstraße 12
70174 Stuttgart, Germany

location / date / author: ადგილმდებარეობა / თარიღი / ნახაზის ავტორი

based on AR-planno. ind: st: 01-ENKA-12-LSR-0-001_REVIS_2DEORGIA ART PALACE & MODERN BUILDING & GUEST HOUSE-PRE-CONSTRUCTION S

internal note (dwg / ctb / layer management): AR_3_00_SC_003_V.dwg / PF_1_100.ctb

M1:100

| project leader / პროექტის ხელმძღვანელი: | drafter / შემსრულებელი: | date of creation / თარიღი: | plan size / ფურცლის ზომა: |
|---|---|---|---|
| DDE | MMA | 18.04.2013 | 840 x 1188 |

## Legende / Legend / ლეგენდები

Abkürzung / Shortcut / აბრევიატურა

| | |
|---|---|
| BT | Bauteil / building unit / სამშენებლო ერთეული |
| A | Fläche / area / ფართი |
| UK | Unterkante / bottom edge / ქვედა ზღვარი |
| OK | Oberkante / upper edge / ზედა ზღვარი |
| VK | Vorderkante / front edge / წინა ზღვარი |
| RK | Rohbaurichtmaß / raw construction / უხეში ნაგებობა |
| UKR | Unterkante Rohbau / raw bottom edge / მოპირკეთებელი ქვედა ზღვარი |
| OKR | Oberkante Rohbau / raw upper edge / მოპირკეთებელი ზედა ზღვარი |
| UKF | Unterkante Fertig / finished lower edge / მოპირკეთებელი ქვედა ზღვარი |
| OKF | Oberkante Fertig / finished upper edge / მოპირკეთებელი ზედა ზღვარი |
| FFB | Fertigfußboden / finished floor / მოპირკეთებული იატაკი |
| RFB | Rohfußboden / raw floor / მოუპირკეთებელი იატაკი |
| RD | Rohdecke / raw ceiling / მოუპირკეთებელი ჭერი |
| FD | Fertigdecke / finished ceiling / მოპირკეთებული ჭერი |
| AHH | Abhangdecke / suspended ceiling / შეკიდული ჭერი |
| BWH | Brüstungshöhe / parapet height / პარაპეტის სიმაღლე |
| ST | Sturz / lintel / ანაკრები ელემენტი |
| LH | Lichte Höhe / clear height / სუფთა სიმაღლე |
| FH | Fensterhöhe / window height / ფანჯრის სიმაღლე |
| FU | Fensterunterkante / window sill / ფანჯრის რაფა |
| DF | Dehnfuge / expansion joint / ტემპერატურული ნაკერი |
| WK | Wandklappe / wall flap / ცხელი ტემპერატურის დონეა |
| UZ | Unterzug / downstand beam / ქვედა კოჭი |
| ÜZ | Überzug / upstand beam / ზედა კოჭი |

| | |
|---|---|
| BE | Bodeneinlauf / floor drain / იატაკის ჭერიჭი |
| DE | Dacheinbeteisung / roof drainage / სახურავის ჭერიჭი |
| DA | Dachaustritt / roof outlet / სახურავის სანიაღვრე |
| Bb | Bodenbelag material / flooring material / იატაკის მასალა |
| Br | Brandwand / firewall / ხანძარსაწინააღმდეგო კედელი |
| F 90 | feuerbeständig / fire-resistant / ცეცხლმედეგობა DIN 4102 |
| F 30 | feuerbeständig / fire-resistant / ცეცხლმედეგობა DIN 4102 |
| G 90 | Verglasung / glazing / მინაჟღი DIN 4102 |
| G 30 | Verglasung / glazing / მინაჟღი DIN 4102 |
| T30 | Feuerschutztür / fire-resistant door / ცეცხლმედეგი კარი DIN 4102 |
| rd | rauchdicht / smoke-proof / კვამლისაგან დაცული |
| RS | Rauchschutztür / smoke-protection door / კვამლისაგან დაცული კარი |
| NA | Notausgang / emergency exit / საევაკუაციო გასასვლელი |
| ME | mechanische Entlüftung / mechanical extract ventilation / მექანიკური ვენტილაცია |
| RWA | Rauchabzugsöffnung / smoke vent / კვამლის ავტომატური ამოღების ვენტილაცია |
| (-m)/-(ma) | natürlich, mechanisch / smoke outlet: natural, mechanical / კვამლის ავტომატური / მექანიკური |
| RM | Rauchmelder / smoke detector / კვამლის დეტექტორი |
| SP | Sprinkler / sprinkler / სპრინკლერი |
| BM | Bewegungsmelder / motion detector / მოძრაობის დეტექტორი |

Zeichenerklärung / explanation of signs / ნიშნების განმარტებები:

- Oberkante / upper edge / ზედა ზღვარი
- Unterkante / bottom edge / ქვედა ზღვარი
- Fertigkote / height finished floor in floor plan / მოპირკეთებული იატაკის სიმაღლე ოთახის გეგმაში
- Rohbaukote / height raw floor in floor plan / მოუპირკეთებელი იატაკის სიმაღლე ოთახის გეგმაში
- Höhenkoten bez. auf NN im Grundriss / height in floor plan related to mean sea level / იატაკის გეგმაში სიმაღლე ზღვის დონესთან შედარებით
- Änderung gegenüber vorigem Index / modification to previous index / წინა ინდექსში შეტანილი ცვლილები

Darstellung / illustration / საილუსტრაციო ნიშნები:

- Stahlbeton / steel concrete / რკინა-ბეტონი
- Stahlbeton-Fertigteil / steel concrete prefabricated element / ნაკეთობა რკინა-ბეტონის ქარხნული დამზადების
- Mauerwerk / masonry / ქვა და აგური
- Gipskartonwand / plasterboard wall / თაბაშირბოჭკოს კედელი
- Stahl gezeichnet / steel as section / ფოლადის ნაკვეთი
- Dämmung / insulation / თბოიზოლაცია
- Erdreich / ground / ნიადაგი / გრუნტი
- WD Wanddurchbruch / wall hole / ჭერში ჭიპარში
- WA Wandaussparung / wall sparing / ჭერის ჭიპარში
- FD Fussbodendurchbruch / floor hole / იატაკში ხვრელი
- FA Fussbodenaussparung / floor sparing / იატაკში ჭიპარში
- DD Deckendurchbruch / ceiling hole / ჭერში ხვრელი
- DA Deckenaussparung / ceiling sparing / ჭერის ჭიპარში

**Ausführungshinweise.**

Sämtliche Maße und Angaben sind von den Unternehmen vor Ausführungsbeginn zu prüfen. Unstimmigkeiten sind umgehend dem Architekten und der Bauleitung anzuzeigen. Sämtliche Höhenmaße beziehen sich auf das OK FFB, soweit nicht abweichend im Plan angegeben.

Die Brüstungshöhe ist angegeben von OK FFB bis Unterkante Fenster. Die Türhöhe ergibt sich von OK FFB bis UK RB Sturz/ Stahlzarge. Durchbruchsöffnungs- und Türbreitenmaße sind Rohbaumaße, soweit nicht anders angegeben und beziehen sich auf OK FFB.

Die zu erwartenden Deckendurchbiegungen nach Angabe des Statikers sind zu berücksichtigen.

Angaben zu Entwässerung und Grundleitungen, Ankerschienen, Einbauteilen, Einbaudetails für Sanitärobjekte, Lüftungsleitungen, Gerätefundamente, Hausanschlussstationen, sind den jeweiligen Ausführungs- und Montageplänen der Fachplaner bzw. ausführenden Firmen zu entnehmen. Alle Materialsätze sind mittels Fuge zu trennen.

**Die Vermessung und Flächenberechnung der Räume basieren sich auf die Rohbaumasse, da zum jetzigen Zeitpunkt die Wandoberflächen / Materialität noch nicht abgestimmt sind.**

**Notice:**

All measurement and information have to be set against the raw construction dimensions. Disagreements have to be directly reported to the architect and the construction management. All measures about the height are related to the "OK FFB" (upper edge of the finished floor) unless otherwise noted.

The parapet height is denoted from "OK FFB" to underside window. The door height from OK FFB and door is denoted from "OK FFB" until bottom edge raw limit of the door. All measurements of wall holes and door width are raw measures unless otherwise noted and are denoted onto "OK FFB".

The expectable bending of the ceiling - as declared by the structural engineer - has to be considered.

Information about the dewatering and the main pipes, anchor rails, built-in components, parts for conduits, lightning conductors, elevators, equipment foundations, installations of mechanical services have to be taken by the execution and fitting plans of the particular planners or executing companies. All material transitions have to be separated by a joint.

**The dimensioning and area calculations of the rooms are denoted onto the raw measurements since for now the wall surface / materiality is not yet verified.**

**ინფორმაციის ნებისმიერ ნაწილზე ცვლილების შეტანა ზედამხედველობის ორგანოსთან შეთანხმების გარეშე დაუშვებელია. ნებისმიერი ცვლილება ან/და დამატება ინფორმაციის ნებისმიერ ნაწილში ავტორის უფლებების დარღვევად ითვლება და გამოიწვევს კანონმდებლობით გათვალისწინებულ პასუხისმგებლობას.**

**ავტორის ზედამხედველობის ფასი - ეროვნული ვალუტით, ნებისმიერი ცვლილების ან დამატების შეტანის შემთხვევაში, ავტორის ზედამხედველობის ფასი ავტომატურად იზრდება ცვლილების ან დამატების მოცულობის პროპორციულად.**

**ავტორის ზედამხედველობის ფასი - ეროვნული ვალუტით, ნებისმიერი ცვლილების ან დამატების შეტანის შემთხვევაში, ავტორის ზედამხედველობის ფასი ავტომატურად იზრდება ცვლილების ან დამატების მოცულობის პროპორციულად.**

**ინფორმაციის ნებისმიერ ნაწილზე ცვლილების შეტანა ზედამხედველობის ორგანოსთან შეთანხმების გარეშე დაუშვებელია. ნებისმიერი ცვლილება ან/და დამატება ინფორმაციის ნებისმიერ ნაწილში ავტორის უფლებების დარღვევად ითვლება და გამოიწვევს კანონმდებლობით გათვალისწინებულ პასუხისმგებლობას.**

**ავტორის ზედამხედველობის ფასი - ეროვნული ვალუტით, ნებისმიერი ცვლილების ან დამატების შეტანის შემთხვევაში, ავტორის ზედამხედველობის ფასი ავტომატურად იზრდება ცვლილების ან დამატების მოცულობის პროპორციულად.**

**ინფორმაციის ნებისმიერ ნაწილზე ცვლილების შეტანა ზედამხედველობის ორგანოსთან შეთანხმების გარეშე დაუშვებელია. ნებისმიერი ცვლილება ან/და დამატება ინფორმაციის ნებისმიერ ნაწილში ავტორის უფლებების დარღვევად ითვლება და გამოიწვევს კანონმდებლობით გათვალისწინებულ პასუხისმგებლობას.**

**ავტორის ზედამხედველობის ფასი - ეროვნული ვალუტით, ნებისმიერი ცვლილების ან დამატების შეტანის შემთხვევაში, ავტორის ზედამხედველობის ფასი ავტომატურად იზრდება ცვლილების ან დამატების მოცულობის პროპორციულად.**

| index | date | drafter | note of change | proved |
|---|---|---|---|---|
| | | | | |

work phase / სამუშაოთა ფაზა: plan no. / ფაილის №: ind: st

Phase 2 - Design Development **AR_3_00_SC_004_b**

drawing contents / ნახაზის შინაარსი:

Section D-D

± 0.00 = +439.20 üNN

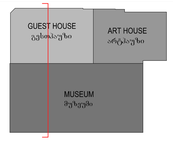


project number / პროექტის ნომერი: 1211

project / პროექტი: Museum of Fine Arts / სახელოო ხელოვნების მუზეუმი

client / დამკვეთი:
MAGTI Ltd.
152 David Agmashenbeli Ave
0112 Tbilisi, Georgia

შპს "მაგთი".
დავით აღმაშენებლის გამზირი 152
0112, თბილისი, საქართველო.

location / date / approval by the owner / ადგილი/თარიღი/ავტორი / თანხმობა / მფლობელის ვიზირება:

general planner / ექსპლიკატორი: W+P
W+P
Gesellschaft für Projektabwicklung mbH
Huyssenallee 66-68
45128 Essen, Germany

author of the architectural design / არქიტექტორი: GIA & ARCHIL KURDIANI'S STUDIO DYNASTY
44 Barnov Street
0179 Tbilisi, Georgia

შპს "გია და არჩილ ქურდიანების სტუდია "დინასტია"
ბარნოვის ქუჩა 44
0179, თბილისი, საქართველო

author of the architectural planning / არქიტექტორი ნახაზის შემდგენელი: PLAN FORWARD GmbH
Hospitalstraße 12
70174 Stuttgart, Germany

location / date / author / ადგილი/თარიღი/ავტორი / ნახაზის ავტორი:

based on AR-planno. ind: st
01-EMGA-11-LEV-0-001_REV03_25ROMGA
01-EMGA-11-LEV-0-002_REV03_25ROMGA
GUEST HOUSE-PRE-CONSTRUCTION 3

internal note (dwg / ctb / layer management)
AR_3_00_SC_004_V.dwg
PF_1_100.ctb

M1:100

| project leader / პროექტის ხელმძღვანელი: | drafter / შემსრულებელი: | date of creation / თარიღი: | plan size / ფურცლის ზომა: |
|---|---|---|---|
| DDE | JRU | 18.04.2013 | 840 x 1350 |

## Legende / Legend / ლეგენდა

Abkürzung / Shortcut / აბრევიატურა აღნიშვნები:

| | |
|---|---|
| BT | Bauteil / building unit / ბაიშენებელი ერთეული |
| A | Fläche / area / ფართი |
| UK | Unterkante / bottom edge / ქვედა ზღვარი |
| OK | Oberkante / upper edge / ზედა ზღვარი |
| VK | Vorderkante / front edge / წინა ზღვარი |
| DK | Deckenkante / ceiling edge / ჭერის ზღვარი |
| UKR | Unterkante Rohbau / bottom edge / მოპირკეთებელი ქვედა ზღვარი |
| OKR | Oberkante Rohbau / raw upper edge / მოპირკეთებელი ზედა ზღვარი |
| UKF | Unterkante Fertig / finished bottom edge / მოპირკეთებელი ქვედა ზღვარი |
| OKF | Oberkante Fertig / finished upper edge / მოპირკეთებელი ზედა ზღვარი |
| FFB | Fertigfussboden / finished floor / მოპირკეთებელი იატაკი |
| RFB | Rohfussboden / raw floor / მოუპირკეთებელი იატაკი |
| RD | Rohdecke / raw ceiling / მოუპირკეთებელი ჭერი |
| FD | Fertigdecke / finished ceiling / მოპირკეთებელი ჭერი |
| AHD | Abhangdecke / suspended ceiling / შეკიდული ჭერი |
| BRH | Brüstungshöhe / parapet height / პარაპეტის სიმაღლე |
| ST | Sturz / lintel / ზედაპირი |
| LH | Lichte Höhe / clear height / წყვილ სიმაღლე |
| FH | Fensterhöhe / window height / ფანჯრის სიმაღლე |
| FN | Funktionsnormdecke / functional ceiling / ფუნქციური ჭერი |
| PZ | Putzfuge / movement joint / ფასადური ნაკერი |
| WK | Wandklappe / wall flap / კედლის ვაიზმის ლუქი |
| UZ | Unterzug / downstand beam / ქვედა კოჭი |
| OZ | Oberzug / upstand beam / ზედა კოჭი |

| | |
|---|---|
| BE | Bodeneinlauf / floor drain / იატაკის ჭიშკარი |
| DE | Dachentwässerung / roof drainage / სახურავის ჭიშკარი |
| DA | Dachablauf / roof outlet / სახურავის ჩასაღვრე |
| Bb | Bodenbelagsmaterial / floor covering material / იატაკის მოსაპირკეთებელი მასალა |
| Br | Brandwand / firewall / ხანძარსაქრობი |
| F 90 | feuerbeständig / fire-resistant / ცეცხლმედეგი DIN 4102 |
| F 30 | feuerhemmend / fire-retardant / ცეცხლშემაკავებელი DIN 4102 |
| G 90 | Verglasung / glazing / მოჯირკვა DIN 4102 |
| G 30 | Verglasung / glazing / მოჯირკვა DIN 4102 |
| T30 | feuerhemmende Tür / fire-retardant door / ცეცხლშემაკავებელი კარი DIN 4102 |
| rd | rauchdicht / smoke-proof / კვამლისგამარა |
| RS | Rauchschutztür / smoke-protection door / წყვილფრთა კარი |
| NA | Notausgang / emergency exit / ჩამოსასვლელი საევაკუაციო გასასვლელი |
| ME | mechanische Entlüftung / mechanical extract ventilation / მექანიკური ვენტილაცია |
| RWA | Rauchabzug, natürlich, maschinell / smoke outlet, natural, mechanical / კვამლის ვაიზერი ბუნებრივი, მექანიკური |
| (-m)-(ma) | (natürlich, maschinell) / (natural, mechanical) / (ბუნებრივი, მექანიკური) |
| RM | Rauchmelder / smoke detector / კვამლის დეტექტორი |
| SP | Sprinkler / sprinkler / სპრინკლერი |
| BM | Bewegungsmelder / motion detector / მოძრაობის დეტექტორი |

Zeichenerklärung / explanation of signs / ნახატის განმარტებები:

- Oberkante / upper edge / ზედა ზღვარი
- Unterkante / bottom edge / ქვედა ზღვარი
- Fertigkote / height finished floor in floor plan / მოპირკეთებელი იატაკის სიმაღლე იატაკის გეგმებში
- Rohkote / height raw floor in floor plan / მოუპირკეთებელი იატაკის სიმაღლე იატაკის გეგმებში
- ±0.00 ü.NN — Höhenkoten bez. auf NN im Grundriss / height in floor plan related to mean sea level / იატაკის გეგმებში ზღვის დონესთან შეკავშირებით
- Änderung gegenüber vorigem Index / modification to previous index / წინა ინდექსში შეტანილი ცვლილებები

Darstellung / illustration / ხაზგასმული ხაზები:

- Stahlbeton / steel concrete / რკინაბეტონი
- Stahlbeton Fertigteil / steel composite prefabricated element / ნაკრებული რკინაბეტონის ელემენტები
- Mauerwerk / masonry / ქვის წყობა
- Gipskartonwand / plasterboard wall / თაბაშირფიცრის კედელი
- Stahl geschnitten / steel as section / ლითონის კვეთი
- Dämmung / insulation / ბრტყილები
- WD Wanddurchbruch / wall slot / კარის ღიობები
- WO Wanddurchbruch / wall hole / ხარვეზი კედელში
- WA Wandaussparung / wall sparing / ჭაში კედელში
- FD Fussbodendurchbruch / floor hole / ხარვეზი იატაკში
- FA Fussbodenaussparung / floor sparing / ჭაში იატაკში
- DD Deckendurchbruch / ceiling hole / ხარვეზი ჭერში
- DA Deckenaussparung / ceiling sparing / ჭაში ჭერში

Ausführungshinweise:

Sämtliche Masze und Angaben sind von den ausführenden Firmen eigenverantwortlich zu prüfen. Unstimmigkeiten sind umgehend dem Architekten und der Bauleitung anzuzeigen. Sämtliche Höhenmasze beziehen sich auf das OK FFB, soweit nicht abweichend im Plan angegeben.

Die Brüstungshöhe ist angegeben von OK FFB bis OK ooh Brüstung/ Die Tuhöhe ist angegeben von OK ooh FFB bis UK RB Sturz/ Sämtliche Durchbruchöffnungs- und Türlichtmasze sind Rohbaumasze, soweit nicht anders angegeben und beziehen sich auf OK FFB.

Die zu erwartenden Deckendurchbiegungen nach Angabe des Statikers sind zu berücksichtigen.

Angaben zu Entwässerung und Grundleitungen, Ankerschienen, Einbauteilen, Einbauteilen für Leerrohre, Bitzableiter, Aufzüge, Gerätefundamente, Haustechnikinstallationen, sind den jeweiligen Ausführungs- und Montageplänen der Fachplaner bzw. ausführenden Firmen zu entnehmen. Alle Materialstösse sind mittels Fuge zu trennen.

**Die Vermaszung und Flächenberechnung der Räume beziehen sich auf die Rohbaumasze, da zum jetzigen Zeitpunkt die Wandoberflächen / Materialität noch nicht abgestimmt sind.**

Notice:

All measurement and information have to be self dependent checked by the executing firm. Disagreements have to be directly reported to the architect and the construction management. All measures about the height are related to the "OK FFB" (upper edge of the finished floor) unless otherwise noted.

The parapet height is denoted from "OK FFB" until upper edge raw parapet The height of the door is denoted from "OK FFB" until bottom edge raw be limit of the door. All measurements of wall holes and door width are raw measures unless otherwise noted and are denoted only "OK FFB".

The expectable bending of the ceiling - as declared by the structural engineer - has to be considered.

Information about the dewatering and the main pipes, anchor rails, in-built units, in-built units for conduits, lightning conductors, elevators, equipment foundations, installations of mechanical services have to be taken by the execution and fitting plans of the particular planners or executing companies. All joints at transitions have to be separated by a joint.

**The dimensioning and area calculations of the rooms are denoted onto the raw measurements since for now the wall surface / materiality is not yet verified.**


ზედა ზღვრები და ინფორმაცია უნდა იყოს შესრულებული დამოუკიდებლად შემსრულებელი ფირმის მიერ. ნებისმიერი უზუსტობა დაუყოვნებლივ უნდა ეცნობოს არქიტექტორს და სამშენებლო ზედამხედველობას. ყველა სიმაღლის მითითება ეხება ზედა ზღვრის მასალების ოდან ან სხვაგვარად არ არის მითითებული.

კარების სიმაღლე იზომება "OKFFB"-დან ზედა ზღვრის მოპირკეთებულ პარაპეტამდე კარის ზედა ზღვრის ჩათვლით. "OKFFB"-დან კარის ქვედა ზღვრის ჩათვლით. კედლების და კარების ნახვრეტების ყველა ზომა მითითებულია "OKFFB"-დან.

ჭერის მოსალოდნელი გაღუნვა - კონსტრუქციის პროექტის მიხედვით - უნდა იქნეს ობის გათვალისწინებული.

ინფორმაცია წყალსაწრეტის სისტემების და ძირითადი მილების, ჭაშკების, ჩაშენებული ნაწილების, ელექტროგამტარების, ლიფტების, ტექნიკური სისტემების მოწყობილობების ფუძეების, სანტექნიკური სისტემების ელემენტების შესახებ ინფორმაცია უნდა მოიძიოთ შესაბამისი პროექტების მიხედვით და სამშენებლო ზედამხედველობისგან.

**სივრცეების ზომების და ფართობების გაანგარიშება ნაგებობის ნედლი ზედაპირების მიხედვით ხდება, ვინაიდან ამჟამად საბოლოო მასალების ზედაპირები ჯერ არ არის დადგენილი.**


| index | date | drafter | note of change | proved |
|---|---|---|---|---|
| | | | | |

work phase / სამუშაოთა ფაზა

plan no. / ნახაზის №

ind st

## Phase 2 - Design Development

**AR_3_00_SC_005_b**

drawing contents / ნახაზის შინაარსი

## Section E-E

± 0.00 = +439.20 üNN

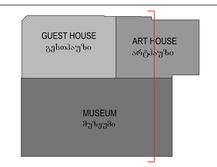


project number / პროექტის ნომერი: 1211

project / პროექტი: Museum of Fine Arts / სახვითი ხელოვნების მუზეუმი

client / დამკვეთი: MAGTI Ltd. 152 David Agmashenbeli Ave 0112 Tbilisi, Georgia

შპს "მაგთი". ღირსი აღმაშენებლის გამზირი 152 0112, თბილისი, საქართველო.

location / date / approval by the owner / ადგილმდებარეობა / თარიღი / მუდმივმფლობელის დამოწმება

general planner / გენერალური დამგეგმარებელი: W+P Gesellschaft für Projektabwicklung mbH Huyssenallee 66-68 45128 Essen, Germany

author of the architectural design / არქიტექტურული პროექტის ავტორი: GIA & ARCHIL KURDIANI'S STUDIO DYNASTY 44 Barnov Street 0179 Tbilisi, Georgia

შპს "გია და არჩილ ქურდიანების სტუდია <<დინასტია>>" ბარნოვის ქუჩა 44 0179, თბილისი, საქართველო

author of the architectural planning / არქიტექტურული ნაწილების შემმუშავებელი: PLAN FORWARD GmbH Hospitalstraße 12 70174 Stuttgart, Germany

location / date / author ადგილმდებარეობა / თარიღი / ნახაზის ავტორი

| based on AR-planno. ind st | internal note (dwg / ctb / layer management) | | |
|---|---|---|---|
| 01-EDKA-13.08.0-01_REVIS_DIGORGIA ART PALACE & MODERN BUILDING & GUEST HOUSE-PRE-CONSTRUCTION 5 | AR_3_00_SC_005_V-0.dwg | PF_1_100.ctb | M1:100 |

| project leader / პროექტირების ხელმძღვანელი | drafter / შემსრული | date of creation / თარიღი | plan size / ფურცლის ზომა |
|---|---|---|---|
| DDE | JRU | 18.04.2013 | 840 x 1188 |