gacnobebT rom sa t ranspo r t o sqemis Sesabamisad mosawyobi gza ar uS l is r ome l ime arsebu l
xes da warmodgeni l i mosaWre l i gadasargve l i xeebis garda sxva a r cerT i ar iWreba

SeniSvna:
miTiTebuli mosaWreli xeebi
eqvemdebareba moWra/gadargvas.

xeebi romelic moiWreba:
#30-32-34-35-37-39-40-

xeebi romelic gadairgveba:
#33.

Sesanarcunebeli yvela xe nargavi
minimum 3 metriTmoSoreuli iqneba Senobas

mosaWreli xeebi

SesanarCunebeli xeebi

gadasargavi xeebi

satransporto sqemis Sesabamisad mosawyobi gza

saproeqto Senobis ganTavsebis saraudo konturi

bet.

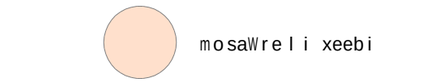

ი/მ "გიორგი ჭივაძე"

ს/კ 01021002814, tkeproeqti@gmail.com, მობ: 571 900030

მწვანე ნარგავების ხარისხობრივი შეფასების საექსპერტო დასკვნა

ქ.თბილისი **2 დეკემბერი 2021წ.**

მისამართი:

ქალქი თბილისი, ქუჩა გიორგი ბრწყინვალე,N11ა-ს მიმდებარედ;

ქალქი თბილისი, დასახლება დიდი დიღომი,ქუჩა გიორგი ბრწყინვალე,N21, მიმდებარედ (ნაკვეთი14/084);

ქალქი თბილისი, დიდი დიღომი, გიორგი ბრწყივალეს, N21-ის მიმდებარედ;

საკადასტრო კოდი:

01.10.06.014.159;

ფართობი:

927.00 კვ.მ;

მესაკუთრეები:

შპს"გრანტი 212 " , IDნომერი: 436033043;

საექსპერტო ობიექტის ზოგადი მდგომარეობის აღწერა-შეფასება/კვლევის მეთოდი:

საკვლევი ობიექტის რელიეფი ვაკეა ,სერპანტინული . აღწერა -შეფასება მოხდა ვიზუალური დათვალიერებით. საექსპერტო დასკვნას თან ახლავს არსებული სიტუაციური ფოტოსურათები.

ცხრილი№1

№	სახეობა	სასიცოცხლო ფორმა	D (ფს.ყ. 10სმ-ზე)	მცენარის ზოგადი მდგომარეობა	შენიშვნა
1	ნეკერჩხალი (Acer negundo)	ხე	12	ხმობადი	
2	ნეკერჩხალი (Acer negundo)	ხე	21	ჯანსაღი	ექვემდებარება გადარგვას
3	ნეკერჩხალი (Acer negundo)	ხე	12	ჯანსაღი	ექვემდებარება გადარგვას
4	ნეკერჩხალი (Acer negundo)	ხე	18	ჯანსაღი	ექვემდებარება გადარგვას
5	ნეკერჩხალი (Acer negundo)	ხე	15	ჯანსაღი	ექვემდებარება გადარგვას
6	ნეკერჩხალი (Acer negundo)	ხე	17	ჯანსაღი	ორკაპი ექვემდებარება გადარგვას
7	თუთა (Morus alba)	ხე	6	ჯანსაღი	ორკაპი ექვემდებარება გადარგვას
8	თუთა (Morus alba)	ხე	10	ჯანსაღი	მრავლობითი ნაბარტყით ექვემდებარება გადარგვას
9	თუთა (Morus alba)	ხე	7	ჯანსაღი	ორკაპი ექვემდებარება გადარგვას
10	თუთა (Morus alba)	ხე	3	ჯანსაღი	ორკაპი ექვემდებარება გადარგვას
11	თუთა (Morus alba)	ხე	15	ჯანსაღი	ნაბარტყით ექვემდებარება გადარგვას
12	ტყემალი (Prúnus cerasiféra)	ხე	11	ჯანსაღი	ხილკენკროვანი ექვემდებარება მოჭრა - გადარგვას
13	ტყემალი (Prúnus cerasiféra)	ხე	7	ჯანსაღი	ხილკენკროვანი ექვემდებარება მოჭრა - გადარგვას
14	ნეკერჩხალი (Acer negundo)	ხე	13	ჯანსაღი	ექვემდებარება გადარგვას

15	ნეკერჩხალი (Acer negundo)	ხე	6	ჯანსაღი	ექვემდებარება გადარგვას
16	ვაზი (Vitis)	მხვიარა	5	ჯანსაღი	ხილკენკროვანი ექვემდებარება მოჭრა - გადარგვას
17	ფშატი (Elaeagnus spp)	ხე	6	ჯანსაღი	ხილკენკროვანი ექვემდებარება მოჭრა - გადარგვას
18	ნეკერჩხალი (Acer negundo)	ხე	10	ჯანსაღი	ექვემდებარება გადარგვას
19	ნეკერჩხალი (Acer negundo)	ხე	9	ჯანსაღი	ექვემდებარება გადარგვას
20	ნეკერჩხალი (Acer negundo)	ხე	6	ჯანსაღი	ექვემდებარება გადარგვას
21	ნეკერჩხალი (Acer negundo)	ხე	14	ჯანსაღი	ექვემდებარება გადარგვას
22	ნეკერჩხალი (Acer negundo)	ხე	11	ჯანსაღი	ექვემდებარება გადარგვას
23	ვაზი (Vitis)	მხვიარა	4	ჯანსაღი	ხილკენკროვანი ექვემდებარება მოჭრა - გადარგვას
24	ნეკერჩხალი (Acer negundo)	ხე	5	ჯანსაღი	ექვემდებარება გადარგვას
25	ნეკერჩხალი (Acer negundo)	ხე	5	ჯანსაღი	ექვემდებარება გადარგვას
26	ნეკერჩხალი (Acer negundo)	ხე	3	ჯანსაღი	ექვემდებარება გადარგვას
27	ნეკერჩხალი (Acer negundo)	ხე	4	ჯანსაღი	ექვემდებარება გადარგვას
28	ნეკერჩხალი (Acer negundo)	ხე	4	ჯანსაღი	ექვემდებარება გადარგვას
29	ნეკერჩხალი (Acer negundo)	ხე	4	ჯანსაღი	ექვემდებარება გადარგვას
30	ფშატი (Elaeagnus spp)	ხე	4	ჯანსაღი	ხილკენკროვანი ექვემდებარება მოჭრა - გადარგვას
31	ფშატი (Elaeagnus spp)	ხე	20	ჯანსაღი	ხილკენკროვანი ექვემდებარება მოჭრა - გადარგვას
32	კაკალი (Juglans regia)	ხე	8	ჯანსაღი	ექვემდებარება გადარგვას

33	ფშატი (Elaeagnus spp)	ხე	20	ჯანსაღი	ხილკენკროვანი ექვემდებარება მოჭრა - გადარგვას
34	ფშატი (Elaeagnus spp)	ხე	3	ჯანსაღი	ხილკენკროვანი ექვემდებარება მოჭრა - გადარგვას
35	ფშატი (Elaeagnus spp)	ხე	3	ჯანსაღი	ხილკენკროვანი ორკაპი ექვემდებარება მოჭრა - გადარგვას
36	ნეკერჩხალი (Acer negundo)	ხე	3	ჯანსაღი	ექვემდებარება გადარგვას
37	იფანი (Fraxinus exelsior)	ხე	6	ჯანსაღი	ექვემდებარება გადარგვას
38	ნეკერჩხალი (Acer negundo)	ხე	6	ჯანსაღი	ექვემდებარება გადარგვას
39	კაკალი (Juglans regia)	ხე	6	ჯანსაღი	ექვემდებარება გადარგვას
40	ნეკერჩხალი (Acer negundo)	ხე	3	ჯანსაღი	ექვემდებარება გადარგვას
41	ფშატი (Elaeagnus spp)	ხე	14	ზეხმელი	ხოლკენკროვანი მოჭრა
42	ფშატი (Elaeagnus spp)	ხე	19	ზეხმელი	ხოლკენკროვანი მოჭრა

ტერიტორიაზე არსებული ხე–მცენარეების რაოდენობა : 42

ხილკენკროვანი ხე–მცენარე : 12

გადარგვას დაქვემდებარებული ხე–მცენარე : 39

ზეხმელი ხე–მცენარე : 2

ხმობადი ხე–მცენარე : 1

კერძოდ:

იხ.ცხრილი№1

1.მაღალი ღირებულების ჯგუფის ფოთლოვანი ხე-მცენარე 7 ძირი:

5 ძირი (№ 7, 8, 9, 10, 11) - თუთა (Morus alba).

2 ძირი (№ 32, 39) - კაკალი(Juglans regia).

2.დაბალი ღირებულების ჯგუფის ფოთლოვანი ხე-მცენარე 23 ძირი:

22 ძირი (№ 1, 2, 3, 4, 5, 6, 14, 15, 18, 19, 20, 21, 22, 24, 25, 26, 27, 28, 29, 36, 38, 40) - ნეკერჩხალი(Acer negundo);

1 ძირი (№ 37) - იფანი (Fraxinus exelsior);

3. ხილკენკროვანი ხე-მცენარე 12 ძირი:

12 სმ. და ნაკლები დიამეტრის ხე-მცენარე 8 ძირი:

4 ძირი (№ 17, 30, 34, 35) - ფშატი (Elaeagnus spp);

2 ძირი (№ 12, 13) - ტყემალი (Prúnus cerasiféra);

2 ძირი (№ 16, 23) -ვაზი(Vitis).

12 სმ-ზე მეტი დიამეტრის ხე-მცენარე 4 ძირი:

4 ძირი (№ 31, 33, 41, 42) - ფშატი (Elaeagnus spp).

25 სმ-ზე ნაკლები დიამეტრის ჯანსაღი ხეების გადარგვის მეთოდოლოგია, საჭიროების შემთხვევაში:

გადარგვა უნდა მოხდეს არასავეგეტაციო პერიოდში შესაბამისი აგროტექნიკური ღონისძიებების გათვალისწინებით და უსაფრთხოების პირობების სრული დაცვით. ხის გადარგვამდე უნდა მოხდეს კომის ფიქსირება ჯვალოში ან ბადეში.

დასარგავი ორმოს სიდიდე დამოკიდებულია მცენარის გაბარიტებზე და ასაკზე. სარგავი ორმოს სიგრძე და სიგანე 90 სმ-ით, ხოლო სიღრმე 20- 25 სმ-ით მეტი უნდა იყოს ხის კომზე. კომსა და ორმოს შორის სივრცე უნდა შეივსოს ნაყოფიანი ნიადაგის ნაზავით , რომელთა შემადგენლობა განისაზღვრება ინდივიდუალურად. სარგავი ორმოს ფსკერი უნდა გაფხვიერდეს 10-15 სმ. სიღრმეზე, შემდეგ კი მოხდეს 20-25 სმ სისქის ნაყოფიერი ნიადაგის შეტანა. ხე სარგავ ორმოში უნდა მოთავსდეს განსაკუთრებული სიფრთხილით ,რათა დარგვის დროს არ დაიშალოს მიწის კომი. არ დაზიანდეს მცენარის ღერო , ფესვთასისტემა და ვარჯი. ხის დარგვის შემდეგ აუცილებელია ღეროს დაფიქსირება რამოდენიმე მხრიდან , რომელიც განისაზღვრება ინდივიდუალურად ხის სიდიდიდან გამომდინარე. სარგავ ორმოში იყრება მიწის ნაზავი და იტკეპნება, ხოლო დარგული ხის ირგვლივ უნდა გაკეთდეს სარწყავი ჯამი და მოხდეს მისი მულჩირება. ხის დარგვის შემდგომ უნდა მოხდეს მისი მორწყვა სრულ გაჯირჯვებამდე.

ხის მოვლა უზრუნველყოფილი უნდა იყოს გადარგვიდან 3 წლის განმავლობაში. ხის გადარგვის შემდგომ მაისიდან სექტემბრის ჩათვლით უნდა მოხდეს მცენარის მორწყვა არანაკლებ ორჯერ. ზამთრის თბილ და მშრალ პერიოდში (ასეთის არსებობის შემთხვევაში) ხის მორწყვა უნდა ჩატარდეს თვეში ერთჯერ. თითოეული მცენარისთვის წყლის ოდენობა დამოკიდებულია გადარგული მცენარის გაბარიტებზე და ასაკზე და უნდა შეადგენდეს არანაკლებ 150 ლიტრს (მორწყვის კალენდარი და ჯერადობა განისაზღვრება

ინდივიდუალურად) . მორწყვის საუკეთესო დროა დილით 11-12 საათამდე და საღამოს 8 საათის შემდეგ.

დარგვის შემდეგ სამი წლის განმავლობაში თვეში ერთჯერ უნდა განახლდეს სარწყავი ჯამები, მოხდეს მიწის გაფხვიერება , სარეველა ბალახებისგან გაწმენდა. ფოთლოვანი ხის შემთხვევაში ფესვის ყელიდან ამონაყრის მოცილება. ხის დარგვის პირველი წლიდანვე საჭიროა ჩატარდეს დარგულ მცენარეზე დავადებების და მავნებლების წინააღმდეგ ჩასატარებელი ღონისძიებები სპეციალისტის მიერ მომზადებული ინსტრუქციით.

ხის გადარგვის მეორე წელს, ადრე გაზაფხულზე ,(ვეგეტაციის დაწყებამდე) სარწყავ ჯამებში უნდა მოხდეს სერტიფიცირებული მინერალური და ბიოლოგიური სასუქების შეტანა და მორწყვა. სასუქების შეტანა უნდა განმეორდეს მცენარის დარგვიდან მესამე წელს.(შესატანი სასუქების რაოდენობა განისაზღვრება ინდივიდუალურად) დარგვიდან სამი წლის შემდეგ მცენარეს უნდა მოეხსნას ხის დასაფიქსირებელი საშუალებები.

ექსპერტი: გიორგი ტივაძე






2


2
3


3


3


















































16




17


















21




22














26








28


28


29


29






34
















3
3








37











4D


4D



