ს ა ე ქ ს პ ე რ ტ ო შ ე ფ ა ს ე ბ ა

ქ. თბილისში, მეგობრობის პარკის დასაწყისში მდებარე მიწის ნაკვეთზე (ს/კ: 01.17.14.003.838) დაპროექტებული მრავალბინიანი საცხოვრებელი სახლის არქიტექტურული პროექტის „ტექნიკური რეგლამენტის – შენობა-ნაგებობის უსაფრთხოების წესების დამტკიცების თაობაზე“ საქართველოს მთავრობის 2016 წლის 28 იანვრის №41 დადგენილების მოთხოვნებთან შესაბამისობის დადგენის მიზნით

ექსპერტი: მაკა ძიძიგური

თ ბ ი ლ ი ს ი

2 0 2 2

საექსპერტო შეფასების გამოყენების წესები:

- საექსპერტო შეფასება მოიცავს ტექნიკური რეგლამენტის - „შენობა-ნაგებობის უსაფრთხოების წესები“-ს დამტკიცების თაობაზე საქართველოს მთავრობის 2016 წლის 28 იანვრის №41 დადგენილებასთან შესაბამისობას და არ ეხება სხვა რაიმე ნორმატიულ თუ ინდივიდუალურ აქტებთან შესაბამისობის ანალიზს;

- საექსპერტო შეფასებაში გამოყენებული ტერმინები შეესაბამება „შენობა-ნაგებობის უსაფრთხოების წესებში“ გამოყენებულ ტერმინებს და უნდა განიმარტოს აღნიშნული წესების მიხედვით;

- საპროექტო ობიექტის შეფასება განხორციელდა დამკვეთის მიერ მოწოდებულ არქიტექტურულ პროექტზე დაყრდნობით. არქიტექტურულ პროექტში, ასევე მშენებლობის პროცესში და ექსპლუატაციის შემდგომ განხორციელებული ისეთი სახის ცვლილება, რომელიც შეთანხმებული არ არის ექსპერტთან ავტომატურად გამოიწვევს გაცემული საექსპერტო დასკვნის ძალადაკარგვას;

- არქიტექტურულ პროექტში ისეთი ცვლილება, რომელიც შეუსაბამობაში მოდის წინამდებარე შეფასების ნაწილებთან, შეთანხმებული უნდა იყოს ექსპერტთან;

- ექსპერტი პასუხს აგებს მხოლოდ არქიტექტურული პროექტის ტექნიკურ რეგლამენტთან შესაბამისობაზე და არა მის განხორციელებაზე ან/და მშენებლობის პროცესში, ასევე ექსპლუატაციის შემდგომ მისგან გადახვევაზე;

- ექსპერტიზისათვის გადმოცემული დოკუმენტაციის სისწორეზე და რეალობასთან შესაბამისობაზე პასუხისმგებლობა ეკისრება მომწოდებელ მხარეს.

ექსპერტიზისათვის გადმოცემული მასალის ჩამონათვალი:

1. განმარტებითი ბარათი;
2. შენობა-ნაგებობის უსაფრთხოების წესებთან შესაბამისობის ანალიზი;
3. სიტუაციური გეგმა;
4. მიწის ნაკვეთის ტოპოგრაფიულ გეგმაზე დატანილი მიწის ნაკვეთის გეგმა (გენგეგმა)
5. შენობის ყველა სართულის გეგმა (არქიტექტურული ნაწილი);
6. მიწის საკონტროლო დონის გამოთვლის გეგმა (არქიტექტურული ნაწილი);
7. შენობის ჭრილები (არქიტექტურული ნაწილი);
8. შენობის ფასადები (არქიტექტურული ნაწილი);
9. გზა-კიბის ნახაზები (არქიტექტურული ნაწილი);
10. ლიფტის დეტალური ნახაზები (არქიტექტურული ნაწილი);
11. საფასადე სიბრტყეების გადახურვის ფილის კვეთის და ფანჯრის ვერტიკალური კვეთის დეტალიზაცია (არქიტექტურული ნაწილი);
12. კარის დეტალური ნახაზები (არქიტექტურული ნაწილი);
13. შენობის ყველა სართულის გეგმა (დაკავებულობის და გასასვლელი საშუალებების ნაწილი);
14. შენობის ჭრილები (დაკავებულობის და გასასვლელი საშუალებების ნაწილი);
15. შენობის ყველა სართულის გეგმა (ხანძარსაწინააღმდეგო ნაწილი);
16. შენობის ჭრილები (ხანძარსაწინააღმდეგო ნაწილი);
17. კონსტრუქციული ტიპის დეტალები (ხანძარსაწინააღმდეგო ნაწილი);
18. შენობის ყველა სართულის გეგმა (მისაწვდომობის ნაწილი);
19. მისაწვდომი ტუალეტების დეტალური ნახაზები (არქიტექტურული ნაწილი); (მისაწვდომობის ნაწილი);
20. ნიშნების დეტალური ნახაზები.

საექსპერტო დასკვნის შემადგენელი ნაწილები:

1. დაკავებულობ(ებ)ისა და დაკავებულობის დატვირთვების შეფასება;
2. კონსტრუქციის ტიპების შეფასება;
3. სიმაღლისა და ფართობის შეფასება;
4. გასასვლელების, გასასვლელთან მისადგომების, გასავლელებისა და შენობიდან გამოსასვლელების შეფასება;
5. გზა-კიბეებისა და სხვა გასასვლელი საშუალებების გამტარუნარიანობების შეფასება;
6. მისაწვდომობის შეფასება;
7. გარე კედლებისადმი მოთხოვნების შეფასება;
8. სახურავის ანაწყობების შეფასება;
9. ცეცხლმედეგობის ხარისხიანი მოთხოვნილი გამმიჯნავების შეფასება;
10. ხანძრისაგან დაცვის სისტემების შეფასება;
11. წყალსადენი სისტემის ფიქსირებული მოწყობილობების შეფასება;
12. შიგა გარემოს შეფასება;
13. ლიფტის შეფასება;
14. ავტომობილებთან დაკავშირებული მოთხოვნების შეფასება.

გამოკვლევა:

1. **დაკავებულობებისა და დაკავებულობის დატვირთვების შეფასება:**

პროექტში გათვალისწინებული დაკავებულობები კლასიფიცირებულია „წესების“ მესამე თავის მიხედვით და აკმაყოფილებს 302-ე ქვეთავის ყველა მოთხოვნას. პროექტში გამოყენებულია შემდეგი დაკავებულობები:

- **დამხმარე და სხვადასხვა დანიშნულების ჯგუფი დს** (სახანძრო ავზების და ტუმბოს ოთახი -6.00 ნიშნულზე)

  აღნიშნული შეესაბამება 312.1 და 406.3.1 ქვეთავებს.

- **მცირე საფრთხის შემცველი სასაწყობო ჯგუფი სწ-2** (შემოზღუდული ავტოსადგომი გარაჟი -6.00 ნიშნულზე; ღია ავტოსადგომი გარაჟი -3.00 ნიშნულზე)

  შენიშვნა: შენობის -2.90 ნიშნულზე მდებარე გარაჟს გააჩნია 406.5.2 ქვეთავის შესაბამისი ღიობები და ამიტომ მას მინიჭებული აქვს „ღია ავტოსადგომი გარაჟის“ სტატუსი.

  აღნიშნული შეესაბამება 311.3 ქვეთავს.

- **საქმიანი ჯგუფი სქ** (დაცვის ოთახი ±0.00 ნიშნულზე)

  აღნიშნული შეესაბამება 304.1 ქვეთავს.

- **სავაჭრო ჯგუფი სვ** (კომერციული ფართობი ±0.00 ნიშნულზე)

  აღნიშნული შეესაბამება 309.1 ქვეთავს.

- **საცხოვრებელი ჯგუფი სც-2** (საცხოვრებელი ბინები ±0.00 ნიშნულიდან +30.25 ნიშნულის ჩათვლით)

  აღნიშნული შეესაბამება 310.4 ქვეთავს.

საპროექტო შენობის დაკავებულობებისთვის სწორედ არის განსაზღვრული დაკავებულობის დატვირთვები ანუ 1004.1.2 ცხრილის მიხედვით არჩეულია სივრცეების დანიშნულება და შემდგომ ამ სივრცეების იატაკის ფართობები გაყოფილია, ზემოხსენებული ცხრილის შესაბამის, დაკავებულობის დატვირთვის ფაქტორებზე, კერძოდ:

- სახანძრო ავზების და ტუმბოს ოთახისთვის (**დს**) მიკუთვნებულია დამხმარე სათავსების და მექანიკური მოწყობილობების ოთახის სტატუსი და შემდგომ ამ სივრცის ფართობი გაყოფილია 27,9-ზე;

- შემოზღუდული და ღია ავტოსადგომი გარაჟებისთვის (**სწ-2**) მიკუთვნებულია ავტოსადგომი გარაჟის სტატუსი და შემდგომ თითოეული ამ სივრცის ფართობი გაყოფილია 18,6-ზე;

- დაცვის ოთახისთვის (**სქ**) მიკუთვნებულია საქმიანობის წარმოების (ბიზნეს) სივრცის სტატუსი და შემდგომ მისი ფართობი გაყოფილია 9,3-ზე;

- კომერციული ფართობისთვის (**სვ**) მიკუთვნებულია სავაჭრო-კომერციული სივრცის (მიწის დონის ქვედა და მიწისპირა იატაკების) სტატუსი და შემდგომ მისი ფართობი გაყოფილია 2,8-ზე;

- საცხოვრებელი ერთეულებისთვის/ბინებისთვის (**სც-2**) მიკუთვნებულია საცხოვრებელი სივრცის სტატუსი და შემდგომ თითოეული ბინის ფართობი გაყოფილია 18,6-ზე.

დაკავებულობის ჯგუფების შერჩევა და ასევე მათი დატვირთვების გამოანგარიშება განხორციელებულია „წესების“ მიხედვით.

2. კონსტრუქციის ტიპის შეფასება:

- საპროექტო შენობის კონსტრუქციულ ტიპად განსაზღვრულია **I-B** ტიპი, რაც შერჩეულ იქნა შენობის დაკავებულობების, სართულიანობის, სიმაღლისა და ა.შ მიხედვით და სრულიად აკმაყოფილებს 503-ე ცხრილის მოთხოვნებს. (ცეცხლმედეგობის ხარისხის მოთხოვნები შენობის ელემენტებისათვის კონსტრუქციული ტიპების მიხედვით იხ. 601 ცხრილში).
შენიშვნა: კონსტუქციული(სტრუქტურული) პროექტის დამუშავებისას დაცულ უნდა იქნას პროექტში მითითებული ცეცხლმედეგობის ხარისხის მოთხოვნები შენობის ელემენტებისათვის 721-ე ქვეთავის მიხედვით.

კონსტრუქციული ტიპის შერჩევა განხორციელებულია „წესების“ მიხედვით.

3. სიმაღლისა და ფართობის შეფასება:

- დაკავებულობების და კონსტრუქციული ტიპის (**I-B**) გათვალისწინებით საპროექტო შენობის სიმაღლე (შესაბამისად სართულიანობა) და ფართობი, როგორც ეს ზემოთ ვახსენეთ, შესაბამისობაშია 503-ე ცხრილის მოთხოვნებთან;

- შენობა არის მაღლივი, რომლის მაქსიმალური სიმაღლე მიწის საკონტროლო დონიდან 37.26 მეტრია, ხოლო შენობის ყველაზე მაღალი დაკავებული იატაკი მდებარეობს სახანძრო მანქანის მისადგომი ყველაზე დაბალი დონიდან 33.25 მ-ზე ანუ 37.0 მ-ზე დაბლა და შესაბამისად საპროექტო შენობას ეხება მაღლივი შენობების ის რეგულაციები, რაც „წესების“ თანახმად დადგენილია 37.0 მეტრზე დაბალი შენობებისთვის;

წარმოდგენილი ობიექტის სიმაღლე, სართულიანობა და ფართობი შესაბამისობაშია შერჩეულ კონსტრუქციულ ტიპთან და აკმაყოფილებს „წესების“ 503 ცხრილის მოთხოვნებს.

4. გასასვლელების, გასასვლელთან მისადგომების, გასავლელებისა და შენობიდან გამოსასვლელების შეფასება:

- -6.00 და -3.00 ნიშნულზე მდებარე სართულებს, 1021.2(2) ცხრილის თანახმად, ესაჭიროება ორი გასასვლელი საშუალება, რაც პროექტით გათვალისწინებულია „9-8“ და „4-3“ ღერძებს შორის მდებარე შიგა გასასვლელის გზა-კიბეების სახით. ერთ-ერთი გზა-კიბე, ±0.00 ნიშნულზე (შენობიდან გამოსასვლელის ძირითად დონეზე), პირდაპირ მიემართება შენობის გარეთ, ხოლო მეორე გზა-კიბე (იმავე ნიშნულზე) მიემართება შენობის გარეთ 1023-ე ქვეთავის შესაბამისი გზა-დერეფნის გავლით, რაც შესაბამისობაშია 1022.1 ქვეთავის მოთხოვნებთან. აღსანიშნავია, რომ -3.00 ნიშნულზე მდებარე სართულს გააჩნია მესამე გასასვლელი საშუალებაც, „3-4“ ღერძებს შორის მდებარე ღია მალის სახით. -6.00 ნიშნულზე მდებარე სართულის გასასვლელებთან მისადგომი გზა-კარები ერთმანეთისგან

დაშორებულია სართულის მაქსიმალური დიაგონალური სიგრძის არანაკლებ ერთმესამედზე, რაც დასაშვებია 1015.2.1 ქვეთავის N2 გამონაკლისის მიხედვით, რადგან ეს სართული აღჭურვილია ავტოსაშხეფი სისტემით. რაც შეეხება -3.00 ნიშნულზე მდებარე სართულს, აქ სამიდან ორ აუცილებელ გასასვლელ საშუალებასთან მისადგომები დაშორებულია სართულის მაქსიმალური დიაგონალური სიგრძის ნახევარზე მეტი მანძილით, რაც აკმაყოფილებს 1015.2.1 ქვეთავის მოთხოვნებს (ამ სართულზე ავტოსაშხეფი სისტემა გათვალისწინებული არ არის);

- ±0.00 ნიშნულზე (შენობიდან გამოსასვლელის ძირითად დონეზე), მდებარე სართული გაყოფილია ორ ნაწილად, ეს გახლავთ: „1-5“ ღერძებს შორის მდებარე საცხოვრებელი სივრცე და „5-11“ ღერძებს შორის მდებარე კომერციული სივრცე, რომლებსაც, ბუნებრივია, გააჩნია დამოუკიდებელი გასასვლელი საშუალებები, რომლებიც უნდა განვიხილოთ ცალ-ცალკე: საცხოვრებელ სივრცეს (ბლოკს), 1021.2(1) ცხრილის მიხედვით, ესაჭიროება მხოლოდ ერთი გასასვლელი საშუალება, რაც პროექტით გათვალისწინებულია „ა“ ღერძზე („5-4“ მონაკვეთზე) მდებარე გასასვლელის გზა-კარის სახით; რაც შეეხება კომერციულ ფართობს, მას 1021.2(2) ცხრილის მიხედვით, ესაჭიროება მინიმუმ ორი გასასვლელი საშუალება, რაც პროექტით ასევე გათვალისწინებულია და ამ ფართობს გააჩნია ოთხი გასასვლელი საშუალება, „ა“ და „11“ ღერძებზე მდებარე გასასვლელის გზა-კარების სახით. კომერციული ფართობის ორი აუცილებელი გზა-კარი ერთმანეთისგან დაშორებულია ფართობის მაქსიმალური დიაგონალური სიგრძის არანაკლებ ერთმესამედზე, რაც აკმაყოფილებს 1015.2.1 ქვეთავის N2 გამონაკლისის მოთხოვნებს (კომერციული ფართობი აღჭურვილია ავტოსაშხეფი სისტემით);

- რაც შეეხება ყველა სხვა სართულს, 1021.2(1) ცხრილის მიხედვით, ესაჭიროება ორი გასასვლელი, რაც პროექტით გათვალისწინებულია „9-8“ და „4-3“ ღერძებს შორის მდებარე შიგა გასასვლელის გზა-კიბეების სახით, რომლებიც ერთმანეთისგან 9.0 მეტრზე მეტი მანძილით არის დაშორებული და აკმაყოფილებს 403.5.1 ქვეთავის მოთხოვნებს. გზა-კიბეებთან

(გასასვლელებთან) მისადგომი გზა-კარები ერთმანეთისგან, 1015.2.1 ქვეთავის თანახმად, დაშორებულია სართულის ფართობის საერთო მაქსიმალური დიაგონალური სიგრძის ნახევარზე მეტი მანძილით. როგორც ეს ზემოთ აღვნიშნეთ, ერთ-ერთი გზა-კიბე, ±0.00 ნიშნულზე, პირდაპირ მიემართება შენობის გარეთ, ხოლო მეორე გზა-კიბე (იმავე ნიშნულზე) მიემართება შენობის გარეთ 1023-ე ქვეთავის შესაბამისი გზა-დერეფნის გავლით, რაც აკმაყოფილებს 1022.1 ქვეთავის მოთხოვნებს. შიგა გასასვლელის ერთ-ერთი გზა-კიბე გრძელდება სახურავის ზედაპირამდე, რაც აკმაყოფილებს 1009.16 ქვეთავის მოთხოვნებს;

- 1022.10 ქვეთავის თანახმად, ვინაიდან საპროექტო შენობა არის მაღლივი, შიგა გასასვლელის გზა-კიბეები უნდა იყოს კვამლისგან დაცული შემოზღუდული სივრცის ნაწილი ან დაწნევადი გზა-კიბეები. ამ შემთხვევაში გათვალისწინებულია ორივე ვარიანტი, კერძოდ: უშუალო შემომზღუდავებთან ერთად გზა-კიბეებს გააჩნია 909.20 ქვეთავით გათვალისწინებული ვესტიბიულები და ამასთან გზა-კიბეებიც და ვესტიბიულებიც დაწნევადია (იხ. განმარტებითი ბარათი და ცხრილი).

  შენიშვნა: გზა-კიბეების და ვესტიბიულების დაწნევა-განიავება უნდა მოხდეს 909.20 და 1022.6 ქვეთავების შესაბამისად.

- 1022.2 ქვეთავისა და 909.20.2 ქვეთავების თანახმად, გზა-კიბეც და ვესტიბიულიც დანარჩენი სივრცეებისგან შემოზღუდული უნდა იყოს 2 საათიანი ცეცხლმედეგობის მქონე კედლებით, რაც პროექტით გათვალისწინებულია ანუ როგორც გზა-კიბეების ასევე ვესტიბიულების შემომზღუდავებს წარმოადგენს ბეტონის ბლოკის კედლები ან გაძლიერებული ბეტონის სტუქტურული ელემენტები (დიაფრაგმები) და მათ (მითუმეტეს ლესვასთან ერთად), 721.1(2) და 721.1(1) ცხრილების თანახმად, გააჩნია ცეცხლმედეგობის მოთხოვნილ ხარისხზე მეტი. შენობიდან ვესტიბიულში და ვესტიბიულიდან გზა-კიბეზე გასასვლელი კარის ანაწყობების ცეცხლმედეგობის ხარისხი არის 90 წუთი, რაც აკმაყოფილებს 716.5 ცხრილის მოთხოვნებს.

შენიშვნა №1: 909.20.3.2 ქვეთავის თანახმად, ვესტიბიულიდან გზა-კიბეზე გასასვლელი კარის ცეცხლმედეგობის ხარისხი არ უნდა იყოს 90 წუთზე ნაკლები და უნდა აკმაყოფილებდეს 716.5.3 და 716.5.3.1 ქვეთავების მოთხოვნებს, რომლის მიხედვით კვამლგაუმტარი ზღუდეების კედლებში მოწყობილი კარის ანაწყობები NFPA 252-ის ან UL 10 C-ს და UL 1784-ის შესაბამისად უნდა შემოწმდეს. კვამლგაუმტარი კარები NFPA 105-ის შესაბამისად უნდა დამონტაჟდეს.

შენიშვნა №2: შენობიდან ვესტიბიულში და შენობიდან პირდაპირ გზა-კიბეზე გასასვლელი ცეცხლმედეგი კარის ანაწყობი 716.5.1 ქვეთავების მოთხოვნებს უნდა აკმაყოფილებდეს, რომლის მიხედვით ანჯამიანი ან ღერძზე მოძრავკარიანი ცეცხლმედეგი კარის ანაწყობი NFPA 252-ის ან UL 10 C-ს შესაბამისად უნდა შემოწმდეს. ცეცხლმედეგი კარები NFPA 80-ის შესაბამისად უნდა დამონტაჟდეს.

შენიშვნა №3: კვამლისგან დაცულ შემოზღუდულ სივრცეში კვამლაღმომჩენის გააქტიურების შედეგად კარი თავისით ან ავტომატურად უნდა იკეტებოდეს, რომელიც დაყენებულია კვამლისგან დაცული შემოზღუდული სივრცის იატაკის მხარეს მდებარე შესასვლელთან. ნებისმიერ კარზე დაყენებული კვამლაღმომჩენის გააქტიურებამ უნდა აამუშავოს კვამლისგან დაცული შემოზღუდული სივრცის ყველა დონეზე მდებარე ყველა კარის დამკეტი მოწყობილობები. კვამლაღმომჩენები უნდა განთავსდეს 907.3 ქვეთავის შესაბამისად. ავტომატურად დაკეტვადი კარების ავტომატურად დახურვას, კვამლაღმომჩენის გააქტიურების შემდეგ 10 წამზე მეტი არ უნდა დასჭირდეს.

შენიშვნა №4: 1006.2 ქვეთავის თანახმად გზა-კიბეების განათებულობა სავალი ზედაპირის დონესთან 11 ლუქსზე ნაკლები არ უნდა იყოს. 1006.3 ქვეთავის თანახმად დენის გათიშვისას, სათადარიგო ელექტროსისტემამ ავტომატურად უნდა გაანათოს გასასვლელი საშუალებები და დენით მომარაგებას უნდა უზრუნველყოფდეს არანაკლებ 90 წუთის განმავლობაში და უნდა შედგებოდეს აკუმულატორების ან ავტონომიური გენერატორისაგან.

- საცხოვრებელ სართულებზე გზა-კიბეებს ერთმანეთთან აკავშირებს გასასვლელთან მისადგომი დერეფნები, რომლებიც მოწყობილია 1018-ე

ქვეთავის მოთხოვნათა დაცვით. დერეფნებში მოწყობილია საჰაერო შახტები, რომლებიც შესაბამის მოწყობილობებთან ერთად უზრუნველყოფს კვამლის მექანიკურ გაწოვას (იხ. განმარტებითი ბარათი და ცხრილი);

შენიშვნა: დენის გათიშვისას, სათადარიგო ელექტროსისტემამ ავტომატურად უნდა გაანათოს დერეფნები და დენით მომარაგებას უნდა უზრუნველყოფდეს არანაკლებ 90 წუთის განმავლობაში და უნდა შედგებოდეს აკუმულატორების ან ავტონომიური გენერატორისაგან.

- გასასვლელთან მისადგომი სავალი მანძილის ზომები დაანგარიშებულია სწორად, გასასვლელისგან ყველაზე დაშორებული ფართობის გათვალისიწნებით და აკმაყოფილებს „წესების“ 1016.2 ქვეთავის მოთხოვნებს;

- როგორც ზემოთ აღვნიშნეთ, შენობიდან ძირითადი გამოსვლა ხდება ±0.00 ნიშნულზე, აგრეთვე -3.00 ნიშნულზე, რომელიც მხოლოდ ღია ავტოსადგომი გარაჟიდან გამოსასვლელ დონეს წარმოადგენს. საზოგადოებრივ სივრცეში მოხვედრა შესაძლებელია დაუბრკოლებლად, მათ შორის შიგა ეზოს გავლით. ყოველივე ზემოაღნიშნულიდან გამომდინარე შესაძლებელია ითქვას, რომ შენობიდან გამოსასვლელები აკმაყოფილებს 1027-ე ქვეთავის მოთხოვნებს.

გასასვლელების გასასვლელთან მისადგომების, გასავლელებისა და შენობიდან გამოსასვლელების ნორმები აკმაყოფილებს „წესების“ მოთხოვნებს.

5. გზა-კიბეებისა და სხვა გასასვლელი საშუალებების გამტარუნარიანობების შეფასება:

- საპროექტო შენობის შიგა გასასვლელის ორივე გზა-კიბის თავისუფალი სიგანე არის 1.37 მ, რაც აკმაყოფილებს 1005.3.1 და 1009.4 ქვეთავების მოთხოვნებს. კიბეებზე სავალი ზედაპირის ღია მხარეს მოწყობილია მოაჯირები 1013-ე ქვეთავის შესაბამისად. სახელურები მოწყობილია კიბის ორივე მხარეს, 1012-ე ქვეთავის მოთხოვნათა დაცვით. სწორად არის განსაზღვრული საფეხურების

შუბლის სიმაღლე და თარაზული ზედაპირის სიღრმე, რაც აკმაყოფილებს 1009.7.2 ქვეთავის მოთხოვნებს. გზა-კიბეების ბაქნების ზომები შეესაბამება 1009.8 ქვეთავის მოთხოვნებს;

- კიბის ვესტიბიულების სიგრძე (გასასვლელისკენ სავალი გზის მიმართულებით) არსად არის 1.80 მ-ზე ნაკლები, ხოლო სიგანე - 1.10 მ-ზე ნაკლები, რაც აკმაყოფილებს 909.20.1 ქვეთავის მოთხოვნებს;

- ±0.00 ნიშნულზე მდებარე, ერთ-ერთ გზა-კიბესთან მოწყობილი გზა-დერეფნების სიგანე არის 1.40 მ-ზე მეტი, რაც აკმაყოფილებს 1023.2 ქვეთავის მოთხოვნებს;

- დერეფნების მინიმალური სიგანე არსად არის 1005.3.2 ქვეთავისა და 1018.2 ცხრილის მიხედვით დასაშვებ მინიმუმზე (1,20მ) ნაკლები. რაც შეეხება დერეფნის ჩიხების სიგრძეს, ყველგან 6.0 მ-ზე ნაკლებია და აკმაყოფილებს 1018.4 ქვეთავის მოთხოვნებს;

- ყველა კარის (რაც გასასვლელი საშუალების ნაწილია) სიგანე 90 გრადუსით გაღებულ მდგომარეობაში უზრუნველყოფს 82 სმ-ზე მეტ თავისუფალ სიგანეს. და აკმაყოფილებს 1008 ქვეთავის მოთხოვნებს;

გასასვლელი საშუალებების გამტარუნარიანობა აკმაყოფილებს „წესების“ მოთხოვნებს.

6. მისაწვდომობის შეფასება:

- მისაწვდომი სვლაგეზი უზრუნველყოფილია საზოგადოებრივი სივრციდან საპროექტო შენობის ყველა შესასვლელამდე და შენობის ყველა დაკავებულ დონეზე, თანახმად 1104-ე ქვეთავისა. 1103.2.5 და 1103.2.9 ქვეთავების, აგრეთვე 1104.3.1 ქვეთავის N1 გამონაკლისის თანახმად, სახანძრო ავზების და ტუმბოს

ოთახს და ±0.00 ნიშნულზე მდებარე დაცვის ოთახს მისაწვდომი სვლაგეზი არ ესაჭიროება, თუმცა ზემოაღნიშნული ფართობების გეგმარება ამის საშუალებას იძლევა ;

- საპროექტო შენობის ყველა მთავარი შესასვლელი მისაწვდომია, რაც შეესაბამება 1105.1 ქვეთავის მოთხოვნას;

- მისაწვდომ სვლაგეზზე მდებარე ორივე ლიფტი მისაწვდომია შშმ პირთათვის (იხ. სტანდარტებთან შესაბამისობის შეფასება);

- საპროექტო შენობაში განთავსებულია 117 საცხოვრებელი ერთეული, შესაბამისად ბინების ორი პროცენტი ანუ 3 ბინა წარმოადგენს „ა“ ტიპის ერთეულს (ასეთი თითო ბინა განთავსებულია ±0.00, +3.85 და +7.15 ნიშნულებზე), ხოლო ყველა დანარჩენი - „ბ“ ტიპის ერთეულს, რაც შეესაბამება 1107.6.2.1.1 და 1107.6.2.1.2 ქვეთავების მოთხოვნებს. „ა“ და „ბ“ ტიპის ერთეულები დაგეგმარებულია „მისაწვდომობის ეროვნული სტანდარტები“-ს შესაბამისად (იხ. სტანდარტთან შესაბამისობის შეფასება);

- კომერციულ ფართობს ემსახურება მისაწვდომი ტუალეტის ოთახები, რაც შეესაბამება 1109.2 ქვეთავს;

- 1106.1 ცხრილის მოთხოვნათა დაცვით, ავტოსადგომები უზრუნველყოფილია შესაბამისი რაოდენობის მისაწვდომი სივრცეებით, კერძოდ 71 ავტოსადგომიდან 3 ადგილი გათვალისწინებულია შშმ პირთათვის და ეს ადგილები განთავსებულია, როგორც შემოზღუდულ, ისე ღია ავტოსადგომ გარაჟში და საპროექტო მიწის ნაკვეთის ფარგლებში გათვალისწინებულ გარე ავტოსადგომზე. თანახმად 1106.5 ქვეთავისა, ყოველი ექვსი მისაწვდომი ავტოსადგომი სივრციდან, სულ მცირე ერთი ან მათგან რაღაც ნაწილი მიკროავტობუსებისთვის მისაწვდომი ავტოსადგომი სივრცე უნდა იყოს, რაც

პროექტით გათვალისწინებულია. მიკროავტობუსისათვის განსაზღვრული პარამეტრები შეესაბამება „მისაწვდომობის ეროვნული სტანდარტები“-ს მოთხოვნებს (იხ. სტანდარტთან შესაბამისობის შეფასება);

- შენობაში მისაწვდომ სივრცეებს ემსახურება შესაბამისი რაოდენობის მისაწვდომი გასასვლელი საშუალება, რაც შეესაბამება 1007.1 ქვეთავის მოთხოვნას. 1007.2 ქვეთავის შესაბამისად, თითოეული აუცილებელი მისაწვდომი გასასვლელი საშუალება უწყვეტად მიემართება საზოგადოებრივი გზისკენ და მოიცავს 1007.3 და 1022-ე ქვეთავების შესაბამისად მოწყობილ მისაწვდომ გზა-კიბეებს და მისაწვდომ სვლაგეზს. აქვე უნდა აღინიშნოს, რომ ლიფტები, მართალია, არის მისაწვდომი სვლაგეზის შენადგენელი კომპონენტი, მაგრამ არ არის აუცილებელი მისაწვდომი გასასვლელი საშუალება, რადგან ამის აუცილებლობა 1007.2.1 ქვეთავის მიხედვით, არ არის, რადგან საპროექტო შენობა **სც-2** ჯგუფის მრავალბინიანი სახლია;

- ორმხრივი კავშირის სისტემა მოწყობილია გზა-კიბის ან კიბის ვესტიბიულის საზღვრებში, თავშესაფრის ფართობებთან, რაც აკმაყოფილებს 1007.8 და 1007.6.3 ქვეთავების მოთხოვნას. ორმხრივი კავშირის სისტემის გამოყენების წესები, ორმხრივი კავშირის სისტემის საშუალებით დახმარების მიღების მითითებები და ადგილის ამოსაცნობი წარწერა გამოკრულია ორმხრივი კავშირის სისტემის მომიჯნავედ, გზა-კიბის საზღვრებში;

შენიშვნა: ორმხრივი კავშირის სისტემები უნდა უზრუნველყოფდეს კავშირს ყველა საჭირო ადგილსა და ცენტრალურ საკონტროლო წერტილს შორის. იქ, სადაც ცენტრალურ საკონტროლო პუნქტში მუდმივად არ მორიგეობენ, ორმხრივი კავშირის სისტემას უნდა ჰქონდეს სინქრონული, ავტომატური ტელეფონის ციფრების დისკო, რომლითაც შესაძლებელია სამეთვალყურეო ადგილთან დაკავშირება ან 112-ზე დარეკვა.

- თავშესაფრის ფართობთან გამავალ კართან მოწყობილია ნიშანი წარწერით „თავშესაფრის ფართობი“, ასეთი ნიშანი განათებულია. ყოველივე აღნიშნული შეესაბამება 1007.9 ქვეთავის მოთხოვნას;

- თავშესაფრის ფართობთან მოწყობილია ნიშანი, თავშესაფრის ფართობის გამოყენების წესების მითითებებით, რაც შეესაბამება 1007.11 ქვეთავს;

შენობების ყველა ნაწილში უზრუნველყოფილია მისაწვდომობა და აკმაყოფილებს „წესების“ მოთხოვნებს.

7. გარე კედლებისადმი მოთხოვნების შეფასება:

- საპროექტო შენობის ყველა გარე კედლის ხანძარსაწინააღმდეგო მანძილი, მათ შორის „ა-დ“ ფასადის მხარეს, სადაც საპროექტო მიწის ნაკვეთს ემიჯნება ბულვარი და ეს სივრცე განხილულია როგორც საზოგადოებრივი, აღემატება 9.0 მეტრს და 602 ცხრილის თანახმად, ამ კედლებს ცეცხლმედეგობის ხარისხი არ მოეთხოვება. 705.8 ცხრილის მიხედვით კი ზემოხსენებულ გარე კედლებში მოწყობილი ღიობების ფართობი არის შეუზღუდავი.

  შენიშვნა №1: გარე კედლების ხანძარმედეგობა და კედლის ღიობების პროცენტულობა დეტალურად არის წარმოდგენილი შენობა-ნაგებობის უსაფრთხოების წესებთან შესაბამისობის ანალიზის ცხრილში (გვ.3).

  შენიშვნა №2: ხანძარსაწინააღმდეგო მანძილები გაზომილია კედლების ზედაპირიდან (მართი კუთხით), როგორც საკადასტრო საზღვრამდე, ასევე საზოგადოებრივი სივრცის, ქუჩის შუახაზამდე.

- პროექტში დაცულია 705.8.5 ქვეთავის მოთხოვნები, მომიჯნავე სართულების ღიობების ერთმანეთისგან შვეულ დაშორებებთან მიმართებაში;

- შენობის გარე კედლებს გააჩნია პარაპეტი, თუმცა 705.11 ქვეთავის N3 გამონაკლისის მიხედვით, აუცილებელი არ არის, რადგან სახურავი, ფენილის (ამ შემთხვევაში ფილის) და საყრდენი კონსტრუქციის ჩათვლით მთლიანად არაწვადი მასალებისგან (რკინაბეტონისგან) არის აგებული, რომელსაც დამატებით, 721.1(1) ცხრილის თანახმად, გააჩნია 2 საათიანი ცეცხლმედეგობის ხარისხი.

შენიშვნა: ჰიდროიზოლაცია უნდა მოეწყოს გარე კარისა და ფანჯრის ანაწყობების, გაყვანილობების და გარე კედლის ანაწყობების (მათ შორის პარაპეტის) დასრულების ადგილების პერიმეტრებთან, გარე კედლისა და სახურავის გადაკვეთასთან, საკვამურებთან, პორტიკებთან (კართანებთან), ტერასებთან (ბანებთან), აივნებთან და მსგავს ნაშვერებთან შეერთების ადგილებში, ასევე, ჩაშენებულ წყალსადინარ ღარებში და მსგავს ადგილებში, საიდანაც წყალმა შეიძლება კედელში შეაღწიოს. ჰიდროიზოლაცია უნდა მოეწყოს გამოშვერილი კიდეების ორივე მხარეზე და ბოლოებთან კედლისზედა ბურულების, წოლანების ქვეშ და უწყვეტი გამოშვერილი გაფორმების თავზე.

გარე კედლების ცეცხლმედეგობის ხარისხი, ასევე გარე კედლებში მოსაწყობი ღიობების ფართობი 602 და 705.8 ცხრილების მიხედვით, ხანძარსაწინააღმდეგო მანძილების შესაბამისად არის გამოთვლილი და აკმაყოფილებს „წესების“ მოთხოვნებს.

8. სახურავის ანაწყობების შეფასება:

- საპროექტო შენობის სახურავი არის რკინაბეტონის კოსტრუქციის, მრავალშრიანი ბრტყელი გადახურვა მცირე ქანობით. გააჩნია წყალარინი ღარები და მილები;

- 601-ე ცხრილის მიხედვით, შერჩეული კონსტრუქციის ტიპიდან (**I-B** ტიპი) გამომდინარე სახურავის კოსტრუქციას და არაძირითად ნაწილებს უნდა გააჩნდეს 1 საათიანი ცეცხლმედეგობის ხარისხი, თუმცა პროექტით გათვალისწინებულია 2 საათიანი ცეცხლმედეგობის ხარისხი, რადგან

რკინაბეტონის კონსტრუქციის სახურავის ფილას, 721.1(1) ცხრილის მიხედვით, გააჩნია მინიმუმ 2 საათიანი ცეცხლმედეგობის ხარისხი;

- როგორც ეს ზემოთ აღვნიშნეთ, სახურავი მოქცეულია პარაპეტის საზღვრებში;

- სახურავზედა ნაგებობების (კიბის, ლიფტის, შახტების და სხვა ნაწილების) ფართობი არ აღემატება საყრდენი სახურავის ფართობის ერთმესამედს, რაც აკმაყოფილებს 1509.2.2-ე პუნქტის მოთხოვნას.

შენიშვნა: სახურავის ბურულის ხანძრის კლასიფიკაცია, კონსტრუქციული ტიპის მიხედვით, ყველა ბლოკის შემთხვევაში უნდა განეკუთვნოს B კლასს, თანახმად 1505.1ა ცხრილისა (B კლასის სახურავის ანაწყობებად ითვლება ის ანაწყობები, რომლებიც ტესტირების დროს უძლებს ზომიერი ცეცხლის ზემოქმედებას).

პარაპეტის კედლები სათანადოდ უნდა დაიფაროს არაწვადი, წყალგაუმტარი მასალებით, რომელთა სისქე პარაპეტის კედლების სისქეზე ნაკლები არ უნდა იყოს.

ჰიდროიზოლაცია უნდა მოთავსდეს კედლისა და სახურავის გადაკვეთის ადგილებში, წყალსადინარ არხებთან, სახურავის ქანობის ან მიმართულების შეცვლის ადგილებში/ ლითონის ჰიდროიზოლაცია უნდა იყოს კოროზიამედეგი და, არანაკლებ, 0,5 მმ სისქისა.

შენობების გარეთ მოთავსებული წყალარინი ღარები და მილები არაწვადი მასალით ან, სულ მცირე, 40 ზომის პლასტმასის მილებით უნდა აიგოს.

სახურავის ანაწყობები აკმაყოფილებს „წესების“ მოთხოვნებს.

9. ცეცხლმედეგობის ხარისხიანი მოთხოვნილი გამმიჯნავების შეფასება:

- საპროექტო შენობის ყველა იატაკის კონსტრუქცია არის რკინაბეტონის და 721.1(1) ცხრილის თანახმად, გააჩნია 2 საათიანი ცეცხლმედეგობის ხარისხი,

ამასთან შენობაში არსებული შახტების (ლიფტის, საჰაერო და საკომუნიკაციო) შემომზღუდავების ცეცხლმედეგობის ხარისხი, 713.4. ქვეთავის შესაბამისად, არის 2 საათიანი, ხოლო ლიფტის შახტის ღიობის დამცავი კარების ცეცხლმედეგობის ხარისხი არის 90 წუთი, რაც შეესაბამება 716.5 ცხრილის მოთხოვნებს. ზემოაღნიშნულიდან გამომდინარე დაკავებულობების აუცილებელი თარაზული გამიჯვნის მოთხოვნები, რაც 508.4 ცხრილში საათების მიხედვითაა დადგენილი, დაცულია;

რაც შეეხება შვეულ გამმიჯნავებს, განვიხილოთ ისინი ცალ-ცალკე:

- საპროექტო შენობაში არსებული საცხოვრებელი ერთეულები (ბინები) ერთმანეთისგან, 420.2 ქვეთავის შესაბამისად, გამიჯნული უნდა იყოს 1 საათიანი ცეცხლმედეგობის მქონე ტიხრებით, რაც პროექტით გათვალისწინებულია;

- დერეფნების კედლებსაც, 1018.1 ცხრილის თანახმად, გააჩნია 1 საათიანი ცეცხლმედეგობის ხარისხი, ხოლო ამ კედლებში, 716.5 ცხრილის მოთხოვნათა შესაბამისად, მოწყობილია 20 წთ-იანი ცეცხლმედეგობის მქონე კარის ანაწყობები;

- ბუნებრივი აირის მრიცხველების ოთახები დანარჩენი სივრცეებისგან გამიჯნულია 1 საათიანი ცეცხლმედეგობის მქონე ტიხრებით, ხოლო ამ ოთახებში შესასვლელი კარის ღიობები დაცულია 20 წუთიანი კარის ანაწყობებით;

- სახანძრო ტუმბოს ოთახი დანარჩენი სივრცეებისაგან, 913.2.1 ქვეთავის თანახმად, გამიჯნულია 2 საათიანი ცეცხლმედეგობის მქონე შემომზღუდავებით. ტუმბოს ოთახის კარის ღიობები დაცულია 90 წუთიანი ცეცხლმედეგობის მქონე კარის ანაწყობებით, რაც შეესაბამება 716.5 ცხრილის მოთხოვნებს;

- ±0.00 ნიშნულზე მდებარე კომერციული და საცხოვრებელი სივრცეები ერთმანეთისგან გამიჯნულია 2 საათიანი ცეცხლმედეგობის მქონე ზღუდით, რაც შესაბამისობაშია 508.4 ცხრილის მოთხოვნებთან;

- როგორც ზემოთ აღვნიშნეთ, გზა-კიბეებიც და კიბის ვესტიბიულებიც 1022.2 და 909.20.2 ქვეთავების თანახმად, შიგა სივრცეებისგან და ერთმანეთისგან გამიჯნულია 2 საათიანი ცეცხლმედეგობის მქონე კედლებით. ზემოაღნიშნულ ცეცხლმედეგ გამმიჯნავებში მოწყობილია 90 წუთიანი ცეცხლმედეგობის მქონე კარის ანაწყობები, რაც აკმაყოფილებს 716.5 ცხრილის მოთხოვნებს;

- გზა-დერეფნის შემომზღუდავების ცეცხლმედეგობის ხარისხიც არის 2 საათი, ხოლო ამ შემომზღუდავებში მოწყობილი ღიობები დაცულია 90 წუთიანი ცეცხლმედეგობის მქონე კარის ანაწყობებით;

- ერთ-ერთ ლიფტს -6.00 და -3.00 ნიშნულებზე გააჩნია ფოიეები, რომლებსაც 713.14.1 ქვეთავის მიხედვით, მოეთხოვება 1 საათიანი ცეცხლმედეგობა, რაც პროექტით გათვალისწინებულია. ლიფტის ფოიეების შემომზღუდავებში მოწყობილი ღიობები დაცულია 45 წუთიანი ცეცხლმედეგობის მქონე კარის ანაწყობებით, რაც შეესაბამება 716.5 ცხრილის მოთხოვნებს;

- შენობაში არსებული შახტების (ლიფტის, საჰაერო და საკომუნიკაციო) შემომზღუდავების ცეცხლმედეგობის ხარისხი არის 2 საათიანი, რაც შეესაბამება 713.4. ქვეთავის მოთხოვნებს. 716.5 ცხრილის თანახმად, ლიფტის კარების ცეცხლმედეგობის ხარისხი არის 90 წუთი;

  შენიშვნა №1: ცეცხლმედეგი კარის ანაწყობი 716.5.1 ქვეთავების მოთხოვნებს უნდა აკმაყოფილებდეს, რომლის მიხედვით ანჯამიანი ან ღერძზე მოძრავკარიანი ცეცხლმედეგი კარის ანაწყობი, რომელიც კვამლგაუმტარი ზღუდის კედელში არ მდებარეობს, NFPA 252-ის ან UL 10 C-ს შესაბამისად უნდა შემოწმდეს. ცეცხლმედეგი კარები NFPA 80-ის შესაბამისად უნდა დამონტაჟდეს.

შენიშვნა №2: 716.5.3 ქვეთავის თანახმად, ცეცხლმედეგი კარის ანაწყობები, რომელთაც 716.5 ცხრილში მოცემული ცეცხლმედეგობის ხარისხიანი დერეფნის კედლებში ან კვამლგამუტარი ზღუდეების კედლებში მდებარეობის შემთხვევაში 20 წუთიანი ცეცხლმედეგობის ხარისხი სჭირდება (ამ კატეგორიაში შედის ლიფტის ფოიეს კარიც, თუმცა ამ შემთხვევაში მას 45 წუთიანი ცეცხლმედეგობა ესაჭიროება), NFPA 252-ის ან UL 10 C-ს და UL 1784-ის შესაბამისად უნდა შემოწმდეს. კვამლგაუმტარი კარები NFPA 105-ის შესაბამისად უნდა დამონტაჟდეს.

შენიშვნა №3: 716.5.2 ქვეთავის თანახმად, ლიფტის კარის ანაწყობები NFPA 252-ის ან UL 10B-ის შესაბამისად უნდა შემოწმდეს.

შენიშვნა №4: საჰაერო შახტის ღიობები დაცული უნდა იყოს 717.5.3. ქვეთავის მიხედვით დაყენებული ცეცხლისა და კვამლის ფარსაკეტებით).

შენიშვნა №5: შენობის „მ-მ[1]“ ღერძებთან, იატაკში არსებული ნაკერები გადაბმის ცეცხლმედეგი სისტემით უნდა იყოს დაცული და უნდა დაგეგმარდეს 715-ე ქვეთავის მოთხოვნათა შესაბამისად.

ცეცხლმედეგობის ხარისხიანი მოთხოვნილი გამმიჯნავები განსაზღვრულია „წესების“ მიხედვით.

10. ხანძრისაგან დაცვის სისტემების შეფასება:

- 903.2.8 ქვეთავის N1 გამონაკლისის, აგრეთვე 903.2.10, 903.2.11, 903.2.7, 903.2.7.1 და 903.3.1.1.1 ქვეთავების შესაბამისად, საპროექტო შენობაში ავტოსაშხეფი სისტემა გათვალისწინებულია შემოზღუდულ ავტოსადგომ გარაჟში და კომერციულ ფართობში;

  შენიშვნა: ავტოსაშხეფი სისტემის მოწყობა უნდა მოხდეს 903.3.1 - 903.3.6 ქვეთავების მოთხოვნათა დაცვით (102.3 ქვეთავის თანახმად, დასაშვებია მითითებული სტანდარტების შესაბამისი სხვა სტანდარტების გამოყენება).

- შენობაში გათვალისწინებულია სახანძრო მილდგარების სისტემის მოწყობა. მილდგარების სახელოს მისაერთებლები ისეა განლაგებული, რომ შენობის ყველა ნაწილი ექცევა 30 მ სიგრძის სახელოზე მიმაგრებული თავაკიდან 9,0 მ-ის საზღვრებში;

  შენიშვნა: სისტემის მოწყობა უნდა მოხდეს 905 ქვეთავის მოთხოვნათა დაცვით.

- შენობაში გათვალისწინებულია, აგრეთვე, კვამლის კონტროლის სისტემა, კერძოდ: შიგა გასასვლელის გზა-კიბეები, კიბის ვესტიბიულები, ლიფტის შახტები და ლიფტის ფოიეები დაწნევადია, ხოლო შემოზღუდული ავტოსადგომი გარაჟი და დერეფნები აღჭურვილია მექანიკური განიავების/კვამლის მექანიკური გაწოვის სისტემებით (იხ. განმარტებითი ბარათი და ცხრილი);

  შენიშვნა: სისტემები უნდა მოეწყოს 909 ქვეთავის მოთხოვნათა დაცვით.

- შენობაში გათვალისწინებულია სახანძრო განგაშისა და ცეცხლაღმომჩენი სისტემები, კერძოდ:

  1. 907.2.9.1 ქვეთავის მიხედვით საჭირო სახანძრო განგაშის ხელით სამართავი სისტემა, რომლის კოლოფები 907.4.2.1 ქვეთავის თანახმად განთავსებულია თითოეული სართულის გასასვლელიდან 1,5 მ-ის ფარგლებში ისე, რომ მათთან მისასვლელი მანძილი 60მ-ს არ აღემატება;
  2. 907.2.11.2 ქვეთავის მიხედვით საჭირო კვამლზე მორეაგირე მაუწყებლის მოწყობილობები, რომლებიც განთავსებულია თითოეული საძინებელი ფართობის ჭერზე;
  3. კვამლის/ცეცხლის ავტომატური აღმომჩენები, რომლებიც გათვალისწინებულია: შემოზღუდულ ავტოსადგომ გარაჟში, სახანძრო ტუმბოს ოთახში, საერთო სარგებლობის დერეფნებში, ბინის ჰოლებში, დაცვის ოთახში, კომერციულ ფართობში, მრიცხველების ოთახებში, ლიფტების ფოიეებში და სამანქანოებში;
  4. სახანძრო სიგნალიზაციის სისტემა, რომელიც მოწყობილია საერთო სარგებლობის დერეფნებში, კომერციულ ფართობში, აგრეთვე შემოზღუდულ და ღია ავტოსადგო გარაჟებში;

5. 403.4.4 ქვეთავის მიხედვით საჭირო საგანგებო ხმოვანი განგაშის სისტემა, რომლის რადიოგამოძახების ზონები, 907.5.2.2 ქვეთავის თანახმად, მოწყობილია გასასვლელის გზა-კიბეებზე, ასევე ყოველ იატაკზე/სართულზე (მათ შორის ლიფტებთან ახლოს);

შენიშვნა N1: სახანძრო განგაშის სისტემები უნდა მოეწყოს 907.2 ქვეთავის მოთხოვნათა დაცვით (102.3 ქვეთავის თანახმად, დასაშვებია მითითებული სტანდარტების შესაბამისი სხვა სტანდარტების გამოყენება).

- გზა-კიბების ან/და კიბის ვესტიბიულების ფარგლებში მოწყობილ თავშესაფრის ფართობებზე, 1007.6.3 ქვეთავის თანახმად, დაყენებულია ორმხრივი კავშირის სისტემა, რომლითაც შესაძლებელია 112-ზე დარეკვა;

შენიშვნა: ორმხრივი კავშირის სისტემა უნდა მოეწყოს 1007.8.1 და 1007.8.2 ქვეთავების შესაბამისად.

- -6.00 ნიშნულზე განთავსებულია სახანძრო ავზების და ტუმბოს ოთახი;

შენიშვნა: სახანძრო ტუმბოებთან დაკავშირებით დაცულ უნდა იქნეს 913-ე ქვეთავის მოთხოვნები.

- ყველგან, გარდა **სც-2** ჯგუფის დაკავებულობებისა და მათი საერთო სარგებლობის დერეფნებისა, გათვალისწინებულია ხელის ცეცხლმაქრების განთავსება;

შენიშვნა: ცეცხლმაქრები უნდა შეირჩეს და მოეწყოს 906 ქვეთავისა და NFPA 10-ის შესაბამისად (102.3 ქვეთავის თანახმად, დასაშვებია მითითებული სტანდარტების შესაბამისი სხვა სტანდარტების გამოყენება).

- შენობას გააჩნია სახანძრო-სამაშველო სამსახურის მიერ გამოსაყენებელი მისაერთებელი, რაც მოთხოვნილია „წესების“ 912 ქვეთავით.

შენიშვნა: სახანძრო მისაერთებლები უნდა განთავსდეს NFPA -ის სტანდარტების შესაბამისად (რომლების ეხება სისტემების დაგეგმარებას) და უნდა აკმაყოფილებდეს 912.2-912.5 ქვეთავების მოთხოვნებს.

- საპროექტო მიწის ნაკვეთზე გათვალისწინებულია 1 სახანძრო ჰიდრანტი.

ხანძრისგან დაცვის სისტემები სწორად არის განსაზღვრული „წესების“ მიხედვით.

11. წყალსადენი სისტემის ფიქსირებული მოწყობილობების შეფასება:

წყალსადენის სისტემის აუცილებელი ფიქსირებული მოწყობილობების რაოდენობა შეესაბამება 1602.1 ცხრილის მოთხოვნებს. კერძოდ:

- შემოზღუდულ და ღია ავტოსადგომებს (**სწ-2**), ასევე სახანძრო ტუმბოების და ავზების ოთახს (**დს**) წყალსადენი სისტემების აუცილებელი ფიქსირებული მოწყობილობები, 1602.1 ცხრილის მიხედვით, არ ესაჭიროება და არც პროექტით არის გათვალისწინებული;

- ±0.00 ნიშნულზე მოწყობილი დაცვის ოთახის **(სქ)** მომხმარებლისთვის ტუალეტი თითო ხელსაბითა და უნიტაზით მოწყობილია დერეფნის სივრცეში. დერეფნის სივრცეშია მოწყობილი სასმელი წყლის აპარატიც.

- ±0.00 ნიშნულზე მოწყობილ სავაჭრო სივრცეში **(სვ)**, სადაც დაკავებულობის დატვირთვა არის 50-ზე მეტი, გათვალისწინებულია მისაწვდომი ტუალეტები თითოეული სქესისთვის, ცალ-ცალკე მოწყობილობებით. აქვეა მოწყობილი სამომსახურო ნიჟარა. სივრცე უზრუნველყოფილია ასევე სასმელი წყლის აპარატით, რაც თავისთავად ასრულებს ცხრილის მიხედვით განსაზღვრული წყლის დასალევი შადრევნის ფუნქციას.

- საცხოვრებელი ერთეულები **(სც-2)** უზრუნველყოფილია წყალსადენი სისტემების ყველა აუცილებელი ფიქსირებული მოწყობილობებით.

შენიშვნა: წყალსადენის სისტემის აუცილებელი ფიქსირებული მოწყობილობების რაოდენობა დეტალურად არის ასახული „შენობა-ნაგებობის უსაფრთხოების წესებთან შესაბამისობის ანალიზი“-ს ცხრილში (გვ. 10,11 და 12).

წყალსადენი სისტემის ფიქსირებული მოწყობილობების აუცილებლობა განსაზღვრულია „წესების“ მიხედვით.

12. შიგა გარემოს შეფასება:

- საცხოვრებელი ბინების საცხოვრებელი ფართობები, აგრეთვე კომერციული ფართობი და დაცვის ოთახი ნიავდება ბუნებრივად ფანჯრებისა და კარების საშუალებით და გარე გასაღები ღიობების ჯამური ფართობი გაღებულ მდგომარეობაში აღემატება განსანიავებელი იატაკის ფართობის 4%-ს. ასეთი ბუნებრივი განიავების წყარო გადისსაზოგადოებრივ სივრცეში ან 1206-ე ქვეთავის შესაბამის ეზოში. ყოველივე აღნიშნული შეესაბამება 1203.4, 1203.4.1 და 1203.4.3 ქვეთავების მოთხოვნებს

- ღია ავტოსადგომი გარაჟიც ნიავდება ბუნებრივად, რაც შესაბამისობაშია 406.5.2 და 1203-ე ქვეთავებთან;

- საცხოვრებელი ერთეულების აბაზანებისა და ტუალეტის ოთახები ნიავდება მექანიკურად, რაც შეესაბამება 1203.4.2.1 ქვეთავის მოთხოვნას;

- მექანიკურად ნიავდება შემოზღუდული ავტოსადგომი გარაჟი, სახანძრო ავზების და ტუმბოს ოთახი და საერთო სარგებლობის დერეფნები, რაც აგრეთვე შეესაბამება 1203-ე ქვეთავისა და 406.6.2 ქვეთავის მოთხოვნებს;

- მექანიკურად ნიავდება შიგა გასასვლელის გზა-კიბეები, კიბის ვესტიბიულები და ლიფტის ფოიეები, რაც შეესაბამება 1022.6, 909.20.4 და 1203-ე ქვეთავის მოთხოვნებს (პროექტის მიხედვით ზემოაღნიშნული სივრცეები დაწნევადია, რაც მექანიკური განიავების ალტერნატივაა);

- საცხოვრებელი ბინების საცხოვრებელი ფართობები, კომერციული ფართობი, და დაცვის ოთახი, აგრეთვე, ღია ავტოსადგომი გარაჟი უზრუნველყოფილია ბუნებრივი განათებით. შუქგამტარი სუფთა ფართობი არ არის ოთახის ან სივრცის იატაკის ფართობის 8%-ზე ნაკლები. ასეთი გარე ღიობები გადის საზოგადოებრივ სივრცეში ან 1206-ე ქვეთავის შესაბამის ეზოში. რაც შეეხება ყველა დანარჩენ ფართობს, გააჩნია ხელოვნული განათება. ყოველივე ზემოაღნიშნული შეესაბამება 1205.1 ქვეთავს;

- გასასვლელის საავარიო განათება მოწყობილია გასასვლელი საშუალებების ყველა ნაწილში (გზა-კიბის თითოეული სართულის დონეზე, კიბის ვესტიბიულებში და საერთო სარგებლობის დერეფნებში, გზა-დერეფანში, სახანძრო ტუმბოს სივრცეში, აგრეთვე, შემოზღუდულ და ღია ავტოსადგომ გარაჟებში). ყოველივე აღნიშნული შეესაბამება 1205.5 და 1006.1 ქვეთავების მოთხოვნებს;

- სამზარეულოების გარდა, საცხოვრებელი სივრცეების არცერთი ზომა გეგმაში არ არის 2.2 მ-ზე ნაკლები, რაც შეესაბამება 1208.1 ქვეთავის მოთხოვნას;

- თითოეული დაკავებული და გამოყენებადი სივრცის ჭერის სიმაღლე არ არის 2,3 მ-ზე ნაკლები, რაც შეესაბამება 1208.2 ქვეთავის მოთხოვნას;

- ყველა საცხოვრებელ ერთეულს აქვს არანაკლებ, 14,0 მ^2 ფართობის ერთი ოთახი მაინც. სხვა საცხოვრებელი ოთახების იატაკის სუფთა ფართობი აღემატება 7,0 მ^2-ს, რაც შეესაბამება 1208.3 ქვეთავის მოთხოვნას;

- საპროექტო შენობაში განთავსებული კომპაქტური ხანგრძლივი საცხოვრებელი ერთეულები (სტუდიოები) აკმაყოფილებს 1208.4 ქვეთავის მოთხოვნას, კერძოდ: ამ ერთეულების დაკავებულობის დატვირთვა არის 2, ხოლო საცხოვრებელი ოთახის იატაკის ფართობი არ არის 20,5 მ^2-ზე ნაკლები;

  <u>20,5 მ^2-ის გარდა კომპაქტურ საცხოვრებელ ერთეულს აქვს შემდეგი ფართობები:</u>

- ერთეულს აქვს ტანსაცმლის იზოლირებული სათავსი;
- ერთეულში განთავსებულია სამზარეულოს ნიჟარა, საჭმლის მოსამზადებელი ქურა და მაცივარი, ხოლო მათ წინ თავისუფალი სამუშაო სივრცე აღემატება 90 სმ-ს. ასევე განათება და განიავება მოწყობილია წესების შესაბამისად;
- საცხოვრებელ ერთეულს ემსახურება დამოუკიდებელი სააბაზანო უნიტაზით, ხელსაბანი ნიჟარითა და აბაზანით.

<u>შიგა გარემო სწორად არის დაგეგმარებული „წესების“ მიხედვით.</u>

13. ლიფტების შეფასება:

- საპროექტო შენობას გააჩნია 2 ლიფტი, რომლიდანაც მხოლოდ ერთი უკავშირდება ავტოსადგომი გარაჟების სართულებს და ამიტომ მხოლოდ ამ უკანასკნელ ლიფტს გააჩნია ავტოსადგომი გარაჟების სართულებზე შემოზღუდული ფოიეები. რაც შეეხება დანარჩენ სართულებს, აქ ლიფტებს ფოიეები არ გააჩნია, რაც შესაბამისობაშია 713.14.1 ქვეთავის N6 გამონაკლისის მოთხოვნებთან, რადგან ორივე ლიფტის შახტა არის დაწნევადი (იხ. განმარტებითი ბარათი და ცხრილი);
- ორივე ლიფტი არის მისაწვდომი სვლაგეზის შემადგენელი კომპონენტი და არა აუცილებელი მისაწვდომი გასასვლელი საშუალება, როგორც ეს ზემოთ აღვნიშნეთ;

- ერთ-ერთი ლიფტის კაბინის გაბარიტები იძლევა იმის საშუალებას, რომ მასში 60სმ X 2,15მ ზომის, არანაკლებ 13 სმ რადიუსის კუთხეებიანი საკაცე განთავსდეს, რაც აკმაყოფილებს 1702.4 ქვეთავის მოთხოვნებს. ლიფტთან დატანილია სასწრაფო სამედიცინო დახმარების საერთაშორისო სიმბოლო (სიცოცხლის ვარსკვლავი). სიმბოლოს სიმაღლე 75 მმ-ია და განთავსებულია ლიფტის შახტის შემომზღუდავის კარის ჩარჩოს შიგნით, ორივე მხარეს. ყოველივე აღნიშნული შეესაბამება 1702.4 ქვეთავის მოთხოვნას;

- ლიფტის სამანქანე ოთახებთან მიდგომა ხორციელდება შენობის დაუკავებელი სახურავიდან, სადაც მოხვედრა შესაძლებელია გზა-კიბის საშუალებით. ყოველივე ზემოაღნიშნული შეესაბამება 1706.1 ქვეთავის მოთხოვნას;

- რაც შეეხება 1704-ე ქვეთავით მოთხოვნილ საჰაერო ნახვრეტებს, რომლებიც ლიფტის შახტების თავში უნდა მოეწყოს, სათანადო სპეციალისტებთან კონსულტაციის შედეგად დადგინდა შემდეგი: როგორც აღმოჩნდა ისეთ შახტებში, სადაც დაწნევის სისტემაა გათვალისწინებული საჰაერო ნახვრეტები დაუშვებელია, რადგან ის ხელს უშლის, ხანძრის დროს, შახტაში წნევის შენარჩუნებას, ამიტომ ასეთი საჰაერო ნახვრეტები სახანძრო ლიფტების შახტებს არ გააჩნია, თუმცა ეს საკითხი უნდა დაზუსტდეს სახანძრო ვენტილაციის პროექტში.

  შენიშვნა N1: ლიფტები უნდა მოეწყოს მე-17 თავის მოთხოვნათა დაცვით.

  შენიშვნა N2: ლიფტის შახტის დაწნევა უნდა აკმაყოფილებდეს 909.21 ქვეთავის მოთხოვნებს.

  შენიშვნა №3: ლიფტი, რომელიც მისაწვდომი სვლაგეზის ნაწილია უნდა შეესაბამებოდეს „მისაწვდომობის ეროვნული სტანდარტები“-ს მოთხოვნებს და ASME A17.1/CSA B44 სტანდარტს.

ლიფტების მოწყობასთან დაკავშირებული მოთხოვნები სწორად არის განსაზღვრული „წესების“ მიხედვით.

14. ავტომობილებთან დაკავშირებული მოთხოვნების შეფასება:

- საპროექტო შენობას -6.00 ნიშნულზე გააჩნია შემოზღუდული ავტოსადგომი გარაჟი, -3.00 ნიშნულზე - ღია ავტოსადგომი გარაჟი, ხოლო ეზოში - გარე ავტოსადგომი 15 ადგილზე. ავტოსადგომების ზემოხსენებულ ლოკაციებთან მიდგომა დასაშვებია ცალმხრივი შესასვლელ/გამოსასვლელიანი საავტომობილო გზითა თუ პანდუსით, რაც პროექტით გათვალისწინებულია და აკმაყოფილებს 406.9.4.7 ქვეთავის გამონაკლისის მოთხოვნებს, რადაგან თითოეული ლოკაცია 50-ზე ნაკლებ ადგილზე გათვლილი. აქვე უნდა აღინიშნოს, რომ იმ ადგილას, სადაც შემოზღუდული და ღია ავტოსადგომი გარაჟების საერთო რაოდენობა იყრის თავს (და ეს რაოდენობა 50-ზე მეტია), საავტომობილო პანდუსი და გზა არის ორმხრივი;

- ცალმხრივი საავტომობილო გზის და პანდუსის სიგანე არ არის 3.5 მ-ზე ნაკლები, ხოლო ორმხრივის - 6.5 მ-ზე ნაკლები, რაც აკმაყოფილებს 406.9.4.1 ქვეთავის მოთხოვნებს;

- საავტომობილო პანდუსების ქანობები აკმაყოფილებს 406.9.4.4 ქვეთავის მოთხოვნებს;

- ავტოსადგომების ადგილების ზომები სიგანეში არის 2.5მ, ხოლო სიგრძეში - 5.5მ, რაც აკმაყოფილებს 406.9.3.1 და 406.9.3.2 ქვეთავის მოთხოვნებს, გამონაკლისს წარმოადგენს მიკროავტობუსისათვის განკუთვნილი მისაწვდომი ადგილის სიგანე, რომელიც 3.5 მეტრია;

- დაცულია აგრეთვე 406.9.4.3.1 და 406.9.4.3.2 ცხრილების მოთხოვნები ავტოსადგომების ზომების, განლაგების და გასავლელების მიმართ;

ავტოსადგომებისადმი დაკავშირებული მოთხოვნები სწორად არის განსაზღვრული „წესების“ მიხედვით.

დ ა ს კ ვ ნ ა:

ქ. თბილისში, მეგობრობის პარკის დასაწყისში მდებარე მიწის ნაკვეთზე (ს/კ: 01.17.14.003.838) დაპროექტებული მრავალბინიანი საცხოვრებელი სახლის არქიტექტურული პროექტი შესაბამისობაშია „ტექნიკური რეგლამენტის – შენობა-ნაგებობის უსაფრთხოების წესების დამტკიცების თაობაზე“ საქართველოს მთავრობის 2016 წლის 28 იანვრის №41 დადგენილების მოთხოვნებთან. საექსპერტო დასკვნის საფუძველზე პროექტს ეძლევა დადებითი შეფასება განსახორციელებლად.

გაფრთხილება!

1. კონსტრუქციული, საინჟინრო და სახანძრო უსაფრთხოების სისტემების პროექტები უნდა დამუშავდეს „შენობა-ნაგებობის უსაფრთხოების წესები“-ს მოთხოვნების დაცვით.
2. კონსტუქციული(სტრუქტურული) პროექტის დამუშავებისას დაცულ უნდა იქნას პროექტში მითითებული ცეცხლმედეგობის ხარისხის მოთხოვნები შენობის ელემენტებისათვის 721-ე ქვეთავის მიხედვით.
3. სახანძრო სახელოების შემაერთებელი თავაკები (რომლებიც გამოყენებული იქნება სახანძრო მილდგარების სისტემის მისაერთებლებთან) დასახანძრო-სამაშველო სამსახურის მიერ გამოსაყენებელი მისაერთებელი შეთანხმდეს სახანძრო-სამაშველო დანაყოფთან.
4. სათადარიგო/საავარიო ელექტრომომარაგებით უზრუნველყოფილი უნდა იყოს:

- განიავების და ცეცხლის ავტომატური აღმომჩენი სისტემები
- კვამლის საკონტროლო სისტემა
- ლიფტები და ლიფტის კაბინების განათება
- გასასვლელების ნიშნების და გასასვლელი საშუალებების განათება მე-10 თავის მოთხოვნათა შესაბამისად
- საგანგებო ხმოვანი განგაშის საკომუნიკაციო სისტემები
- სახანძრო განგაშის სისტემები
- ელექტროენერგიაზე მომუშავე სახანძრო ტუმბოები (საქაჩები)

5. ყველა ცეცხლმედეგი კარის ანაწყობი უნდა აკმაყოფილებდეს 716.5 ქვეთავის მოთხოვნებს;
6. არცერთ პირს არ შეუძლია აიღოს ან შეცვალოს ხანძრისგან დამცავი წესების შესაბამისად გათვალისწინებული და მოწყობილი რომელიმე სისტემა, მშენებლობის ნებართვის გამცემი/ზედამხედველი ორგანოს თანხმობის გარეშე.
7. უკანონოდ ჩაითვლება შენობის რომელიმე ნაწილის გამოსაყენებლად ვარგისად აღიარება, თუ ხანძარსაწინააღმდეგო დაცვის სისტემები წინასწარ შემოწმებული და აღიარებული არ არის.

ექსპერტი: მაკა ძიძიგური

<u>ს ა ე ქ ს პ ე რ ტ ო შ ე ფ ა ს ე ბ ა</u>

ქ. თბილისში, მეგობრობის პარკის დასაწყისში მდებარე მიწის ნაკვეთზე (ს/კ: 01.17.14.003.838) დაპროექტებული მრავალბინიანი საცხოვრებელი სახლის არქიტექტურული პროექტის საქართველოს მთავრობის 2020 წლის 4 დეკემბრის №732 დადგენილებით დამტკიცებულ ტექნიკურ რეგლამენტთან -„მისაწვდომობის ეროვნული სტანდარტები“- შესაბამისობის დადგენის მიზნით

ექსპერტი:  მაკა ძიძიგური

თ ბ ი ლ ი ს ი

2 0 2 2

საექსპერტო შეფასება მოიცავს შემდეგ ნაწილებს:

- მისაწვდომი სვლაგეზები (მისაწვდომი სვლაგეზის სავალი ზედაპირები, თითოეული კარი და კართან მანევრირებისათვის საჭირო სივრცეები, ლიფტები)
- ადგილისა და შენობის ზოგადი ელემენტები (მისაწვდომი ავტოსადგომი სივრცეები, მისაწვდომი გზა-კიბეები, ფანჯრები, სახელურები, ავტოსადგომზე გამავალი მისაწვდომი სვლაგეზები)
- წყალსადენის ელემენტები და მოწყობილობები სავაჭრო ფართობებში (ტუალეტის ოთახები, უნიტაზები, ხელსაბანები)
- საკომუნიკაციო ელემენტები და ფუნქციები (ნიშნები, ორმხრივი საკომუნიკაციო სისტემები)
- ჩაშენებული ავეჯი და მოწყობილობები (სავაჭრო მომსახურებისათვის განკუთვნილი დახლები)
- საცხოვრებელი ერთეულები (ა ტიპის ერთეულები, ბ ტიპის ერთეულები)

მისაწვდომი სვლაგეზების შეფასება:

საპროექტო მიწის ნაკვეთსა და საპროექტო შენობაში მისაწვდომი სვლაგეზები შეესაბამება ტექნიკური რეგლამენტი - „მისაწვდომობის ეროვნული სტანდარტები“-ს მე-4 თავის დებულებებს. მისაწვდომი სვლაგეზი მოიცავს არაუმეტეს 1:20 დახრილ სავალ ზედაპირებს, კარებს და ლიფტს, რაც შეესაბამება 402.2 ქვეთავის მოთხოვნებს.

1. **მისაწვდომი სვლაგეზის სავალი ზედაპირები შეესაბამება 403-ე ქვეთავის მოთხოვნებს, კერძოდ:**

- იატაკის ზედაპირები არის მდგრადი, მყარი და არასრიალა, რაც შეესაბამება 302 ქვეთავის მოთხოვნას.

- საზოგადოებრივი სივრციდან საპროექტო მიწის ნაკვეთის გავლით და ასევე საპროექტო ფართში მოწყობილი სავალი ზედაპირის დახრილი სვლა არ არის

1:20-ზე მეტად დახრილი, ხოლო სავალი ზედაპირის განივი დახრა არ აღემატება 1:48-ს, თანახმად 403.3 ქვეთავისა.

- იატაკის ზედაპირებზე დონე არ იცვლება, შესაბამისად დაკმაყოფილებულია 303-ე ქვეთავის მოთხოვნა.

- მისაწვდომი სვლაგეზის მინიმალური თავისუფალი სიგანე შენობაში უტოლდება 900 მმ-ს, ხოლო შენობის გარეთ - 1200 მმ-ზე მეტს, რაც შეესაბამება 403.5.1 ქვეთავის მოთხოვნას.

- სადაც მისაწვდომი სვლაგეზი აკეთებს 180 გრადუსიან ბრუნს, თავისუფალი სიგანე მოსატრიალებელთან მიახლოებისას და მოსატრიალებლიდან მოშორებისას აკმაყოფილებს 403.5.2.1 ქვეთავით განსაზღვრულ ყველა კრიტერიუმს.

- სადაც მისაწვდომი სვლაგეზი აკეთებს 90 გრადუსიან ბრუნს, თავისუფალი სიგანე მოსატრიალებელთან მიახლოებისას და მოსატრიალებლიდან მოშორებისას აკმაყოფილებს 403.5.3.1 ქვეთავით განსაზღვრულ ყველა კრიტერიუმს.

- საპროექტო შენობაში მისაწდომი სვლაგეზები მოიცავს გვერდასავლელ სივრცეებს, რაც შეესაბამება 403.5.4.1 ქვეთავის მოთხოვნას.

2. **კარები, რომლებიც მისაწვდომი სვლაგეზის ნაწილია შეესაბამება 404-ე ქვეთავის მოთხოვნებს, კერძოდ:**

- მისაწვდომ სვლაგეზზე არსებული ყველა გზა-კარის თავისუფალი სიგანე არ არის 820 მმ-ზე ნაკლები, რაც შეესაბამება 404.2.2 ქვეთავის მოთხოვნას.

- მისაწვდომ სვლაგეზზე არსებულ ყველა კართან და გზა-კართან უზრუნველყოფილია მანევრირებისათვის თავისუფალი სივრცე 404.2.3.2 ცხრილის შესაბამისად. მანევრირებისთვის აუცილებელ თავისუფალ სივრცეში, იატაკის ზედაპირი შეესაბამება 302-ე ქვეთავს და მათი ზედაპირი არ არის 1:48-ზე მეტად დახრილი. ყოველივე აღნიშნული შეესაბამება 404.2.3 და 404.2.3.1 ქვეთავების მოთხოვნებს.

- გზა-კარების, ზღურბლების სიმაღლე არაუმეტეს 13 მმ-ია, რაც შეესაბამება 404.2.4 ქვეთავის მოთხოვნას. რაც შეეხება ამავე ქვეთავით განსაზღვრულ იატაკის დონეებს შორის ცვლილების საკითხს, კარებთან იატაკის დონეები უცვლელია. (ზღურბლები მოწყობილია გარე სივრციდან შენობაში შესასვლელ კარებში, საცხოვრებელი ფართების შესასვლელ კარებში და აივნებზე გასასვლელ კარებში).

- მწკრივში მდებარე ორ ანჯამიან კარს შორის სივრცე უზრუნველყოფს მოსატრიალებელ სივრცეს. დაცულია მათ შორის დადგენილი მინიმალური სიგანე 1.50 მეტრი. ყოველივე აღნიშნული შეესაბამება 404.2.5 ქვეთავის მოთხოვნას.

- კარის კავეულის სიმაღლე მდებარეობს არაუმცირეს 860 მმ და არაუმეტეს 1200 მმ სიმაღლეზე, რაც შეესაბამება 404.2.6.1 ქვეთავის მოთხოვნას.

- იატაკიდან 250 მმ-ის საზღვრებში, შვეულად გაზომვისას, კარების ზედაპირები გლუვია მიწოლის მხარეს და ასეთი გლუვი ზედაპირები კარის მთელ სიგანეზე გრძელდება. კარის კავეული და ნებისმიერი სხვა შემაფერხებელი ან გამოშვერილი ნაწილი, არ არის მოწყობილი იატაკიდან 250 მმ-ის საზღვრებში. ყოველივე აღნიშნული აკმაყოფილებს 404.2.9 ქვეთავის მოთხოვნებს.

3. შენობაში მოწყობილია 408 ქვეთავის შესაბამისი შეზღუდული გამოყენების ლიფტები. ასეთი ლიფტების მოწყობის შესაძლებლობა ძირითადად დასაშვებია ისეთ ადგილებში, სადაც სტანდარტული ლიფტების მოწყობა როგორც ზოგადად და ასევე ეკონომიკური ფაქტორების გათვალისწინებით არაპრაქტიკულია. ვინაიდან საპროექტო ობიექტის ფუნქცია განსაზღვრულია როგორც მრავალბინიანი საცხოვრებელი სახლი და აღნიშნული ფუნქციიდან გამომდინარე ობიექტზე ვრცელდება არაერთი საგამონაკლისო დაშვება, შესაძლებლად მიგვაჩნია ლიფტი პასუხობდეს არა სტანდარტული, არამედ 408 ქვეთავით განსაზღვრული, შეზღუდული გამოყენების პირობებს.

   ლიფტი, რომელიც მისაწვდომი სვლაგეზის ნაწილია უნდა შეესაბამებოდეს „მისაწვდომობის ეროვნული სტანდარტები“-ს მოთხოვნებს და ASME A17.1/CSA B44 სტანდარტს. იმის გათვალისწინებით, რომ ამ ეტაპისათვის შერჩეული არ არის ლიფტის ზუსტი სახეობა და არ არის დადგენილი ლიფტის ზუსტი სპეციფიკაციები, წარმოდგენილი დასკვნის საფუძველზე შეფასდა 408 ქვეთავის ძირითადი მოთხოვნებთან შესაბამისობის საკითხი (408 ქვეთავის მოთხოვნები სრულად უნდა იქნას გათვალისწინებული ლიფტის სახეობის და მწარმოებელი კომპანიის შერჩევისას, აღნიშნული კომპანიის მიერ ლიფტის სპეციფიკაციის და

პარამეტრების დაზუსტებისას და ლიფტის დამონტაჟებამდე, პროექტში ასახული შენიშვნების შესაბამისად):

- კაბინის კარი მდებარეობს კაბინის ვიწრო ბოლოსთან და მისი თავისუფალი ღიობის სიგანე მეტია 820 მმ-ზე, რაც შესაბამისობაშია 408.3.3.1 ქვეთავთან.

- მისაწვდომი ლიფტის კაბინის იატაკის თავისუფალი ფართობის სიგანე მეტია 1065 მმ-ზე, ხოლო თავისუფალი ფართობი კი აღემატება 1,5 კვ.მ-ს, რაც შეესაბამება 408.4.1 ქვეთავის მოთხოვნას.

ადგილისა და შენობის ზოგადი ელემენტების შეფასება:

1. საპროექტო მიწის ნაკვეთზე მისაწვდომი ავტოსადგომი სივრცეების რაოდენობა და ტიპი დარეგულირებულია საქართველოს მთავრობის 28.01.2016 წლის №41-ე დადგენილების საფუძველზე. ასეთი მისაწვდომი ავტოსადგომებისადმი მოთხოვნები კი შეესაბამება ტექნიკური რეგლამენტი - „მისაწვდომობის ეროვნული სტანდარტები“-ს მე-5 თავის დებულებებს, კერძოდ:

- მისაწვდომი მსუბუქი ავტომობილის გასაჩერებელი სივრცის სიგანე უტოლდება 2500 მმ-ს, ხოლო მიკროავტობუსის - 3500 მმ-ს, რაც პასუხობს 502.2 ქვეთავის მოთხოვნას.

- მსუბუქი ავტომობილის და მიკროავტობუსის გასაჩერებელი სივრცე დახაზულია, თანახმად 502.3 ქვეთავისა.

- მსუბუქი ავტომობილის და მიკროავტობუსის გასაჩერებელ სივრცეს ესაზღვრება მისაწვდომი გასავლელი. მისაწვდომი გასავლელი ესაზღვრება მისაწვდომ სვლაგეზს. მისაწვდომი გასავლელი არ ფარავს საავტომობილო გზას. მისაწვდომი ავტოსადგომების გასაჩერებელი სივრცის მისაწვდომი გასავლელის სიგანე უტოლდება 1500 მმ-ს, ხოლო მათი სიგრძე გრძელდება იმ ავტოსადგომი სივრცის მთელ სიგრძეზე, რომელსაც ის ემსახურება. მისაწვდომი გასავლელები აღნიშნულია გრაფიკულად, გასავლელებში პარკინგის თავიდან ასაცილებლად. ყოველივე აღნიშნული აკმაყოფილებს 502.4 – 502.4.4 ქვეთავის მოთხოვნებს.

- ავტოსადგომი სივრცეები და მისაწვდომი გასავლელები შეესაბამება 302 ქვეთავს და მათი ზედაპირებები არ არის 1:48-ზე მეტად დახრილი. მისაწვდომი გასავლელები იმ ავტოსადგომი სივრცის დონეზე მდებარეობდეს, რომლისთვისაც ის განკუთვნილია, რაც შეესაბამება 502.5 ქვეთავის მოთხოვნას.

- მისაწვდომი მსუბუქი ავტომობილის და მიკროავტობუსის ავტოსადგომ სივრცეებს ემსახურება ნიშანი, რომელიც შეიცავს 703.6.3.1 ქვეთავის შესაბამის მისაწვდომობის საერთაშორისო სიმბოლოს და მიკროავტობუსის ავტოსადგომისათვის ასეთი ნიშანი დამატებით შეიცავს წარწერას - „მისაწვდომია მიკროავტობუსებისთვის“/“VAN ACCESSIBLE”. ასეთი ნიშნების ქვედაპირი მდებარეობს ავტოსადგომი სივრცეებს იატაკიდან არაუმცირეს, 1500 მმ სიმაღლეზე. ყოველივე აღნიშნული შეესაბამება 502.7 ქვეთავის მოთხოვნას.

- მისაწვდომი ავტოსადგომებისათვის განკუთვნილი გასაჩერებელი სივრცეები და ამ სივრცეების მომსახურე მისაწვდომი გასასვლელები არ ხერგავს მომიჯნავე მისაწვდომი სვლაგეზებისათვის განკუთვნილ აუცილებელ თავისუფალ სიგანეს, რაც აკმაყოფილებს 502.8 ქვეთავის მოთხოვნას.

2. **საპროექტო შენობაში მისაწვდომი კიბის ვალდებულების საკითხი დარეგულირებულია საქართველოს მთავრობის 28.01.2016 წლის №41-ე დადგენილების საფუძველზე. ასეთი მისაწვდომი კიბისადმი მოთხოვნები ასევე შეესაბამება ტექნიკური რეგლამენტი - „მისაწვდომობის ეროვნული სტანდარტები“-ს მე-5 თავის დებულებებს, კერძოდ:**

- კიბის მარშის ყველა საფეხურს აქვს თანაბარი სიმაღლის ამაღლებები და თანაბარი სიღრმის საბიჯელები. კიბის ამაღლების სიმაღლე უტოლდება 180 მმ და საბიჯელების სიღრმე განსაზღვრულია 280 მმ-ის სახით, რაც შეესაბამება 504.2 ქვეთავს.

- კიბის მარშის საზღვრებში არ არის მოწყობილი ღია შუბლები, რაც შეესაბამება 504.3 ქვეთავს.

- საფეხურის საბიჯელები შეესაბამება 302-ე ქვეთავს და დაქანება არ არის 1:48-ზე მეტი.

- კიბის ყოველი საფეხურის და საბიჯელის 40 მმ სავალ ნაწილს, რომელიც იზომება საფეხურის ნაშვერიდან თარაზულად, აქვს ერთგვაროვანი ფერის მქონე ზედაპირი, რომელიც საფეხურის დანარჩენი ნაწილისგან მკვეთრად განსხვავებულია (მუქი ღია ფონზე). ხილვადი კონტრასტი გრძელდება ყოველი საფეხურის ერთი კიდიდან საფეხურის მეორე კიდემდე.

- კიბის საზღვრებში მოწყობილია 505 ქვეთავის შესაბამისი სახელურები.

- ამოწეული სიმბოლოებითა და ბრაილის ასოებით შექმნილი, ნიშანი, წარწერით - „გასასვლელი/EXIT“ გასასვლელის გზა-კიბეში შესასვლელ ყველა კართან არის განთავსებული და ასეთივე ნიშანი განთავსებულია კიბის უჯრედიდან გარეთ გამავალ კართან. აღნიშნული ნიშანი შეესაბამება 703.3 და 703.4 ქვეთავების მოთხოვნებს.

- სართულის ამოსაცნობად, შიგა გასასვლელის გზა-კიბის საზღვრებში, თითოეული სართულის ბაქანთან, დერეფანში გამავალი კარის მომიჯნავედ განთავსებულია 703.3 და 703.4 ქვეთავების შესაბამისი ნიშნები. სართულის აღმნიშვნელი ნიშანი ამობურცულია და იგი გამეორებულია ბრაილში, თანახმად 703.3.1 ქვეთავისა. ბრაილის ტექსტი შეესაბამება 703.4 ქვეთავს. ასევე აღსანიშნავია, რომ ამობურცული სიმბოლოების და ბრაილის შემცველი ნიშანი განთავსებულია კარის გასწვრივ საკეტიან მხარეს. ამობურცული სიმბოლოების და ბრაილის შემცველი ნიშნები ისეა განთავსებული, რომ კარის 45 გრადუსით გაღებისას, ნიშნის წინ შენარჩუნებულია 450X450 მმ იატაკის თავისუფალი სივრცე, თანახმად 703.3.11 ქვეთავისა.

3. ფანჯრები შეესაბამება 506-ე ქვეთავის მოთხოვნებს, კერძოდ:

- ვინაიდან სავაჭრო სივრცეში მოწყობილი ფანჯრები გამოიყენება მხოლოდ დასაქმებულების მიერ, 506.1 ქვეთავის №1 გამონაკლისის მიხედით ამ ქვეთავის მოთხოვნები სავაჭრო სივრცეში მოწყობილ ფანჯრებს არ ეხება. „ა“ ტიპის საცხოვრებელი ერთულებში მოწყობილი გაღებადი ფანჯრები კი შეესაბამება 1103.13, 309.2 და 309.3 ქვეთავების მოთხოვნებს.

4. **სახელურები შეესაბამება 505-ე ქვეთავის მოთხოვნებს, კერძოდ:**

- სახელურები მოწყობილია კიბეების ორივე მხარეს, რაც აკმაყოფილებს 505.2 ქვეთავის მოთხოვნას.

- სახელურების სიმაღლე კიბეებზე აკმაყოფილებს 505.4 ქეთავის მოთხოვნებს.

- სახელურების გაგრძელებები მოწყობილია 505.10 ქვეთავის შესაბამისად.

5. **ავტოსადგომზე გამავალი მისაწვდომი სვლაგეზები შეესაბამება 507-ე ქვეთავის მოთხოვნებს, კერძოდ:**

- სადაც მისაწვდომი სვლაგეზები გადის ავტოსადგომის არეალებში, სვლაგეზები განცალკევებულია საავტომობილო გზიდან. რაც შეესაბამება 507.1 ქვეთავს.

<u>წყალსადენის ელემენტების და მოწყობილობების შეფასება:</u>

1. **სავაჭრო ფართში განთავსებული მისაწვდომი ტუალეტები შეესაბამება 603 ქვეთავის მოთხოვნებს, კერძოდ:**

- მისაწვდომი ტუალეტის ოთახებში უზრუნველყოფილია საპროექტო შენობებისათვის განკუთვნილი T-ს ფორმის მოსატრიალებელი სივრცე, რაც შეესაბამება 603.2.1 ქვეთავის მოთხოვნას.

- მისაწვდომი ტუალეტის ოთახების კარის გაღებისას, ისინი არ იჭრებიან მოწყობილობებისათვის განკუთვნილ იატაკის თავისუფალ სივრცეებში, რაც შეესაბამება 603.2.2 ქვეთავს.

- შენობაში მოწყობილ მისაწვდომი ტუალეტის ოთახებში, უნიტაზთან გათვალისწინებულია იატაკის თავისუფალი სივრცე 1400 მმ სიღრისა და 1500 მმ სიგანის სახით, სადაც არ იჭრება რაიმე სახის დეტალი, რაც აკმაყოფილებს 604.3 ქვეთავით დადგენილ მინიმალურ ზომებს.

2. **სავაჭრო ფართში მისაწვდომი ტუალეტის ოთახებში განთავსებული უნიტაზები შეესაბამება 604 ქვეთავის მოთხოვნებს, კერძოდ:**

- უნიტაზები განთავსებულია კედელთან ახლოს და უნიტაზის ცენტრიდან კედლის ზედაპირამდე მანძილი განსაზღვრულია 450 მმ-ით, რაც შეესაბამება 604.2 ქვეთავის მოთხოვნას.

- უნიტაზებთან მოწყობილია იატაკის თავისუფალი სივრცე 1400 მმ სიღრმისა და 1500 მმ სიგანის სახით, სადაც არ იჭრება რაიმე სახის დეტალი, რაც აკმაყოფილებს 604.3 ქვეთავის მოთხოვნას.

- უნიტაზის დასაჯდომის სიმაღლე განთავსებულია 450 მმ-ზე იატაკის ზედაპირიდან, რაც შეესაბამება 604.4 ქვეთავს.

- უნიტაზთან მოწყობილია ხელჩასაჭიდი ძელები 604.5 ქვეთავის მოთხოვნების დაცვით.
- უნიტაზთან მოწყობილი ძელები შეესაბამება 609 ქვეთავის მოთხოვნებს.

- მისაწვდომი უნიტაზები უზრუნველყოფილია 309 და 604.6 ქვეთავების მოთხოვნების შესაბამისი ჩარეცხვის სამართავებით.

- მისაწვდომ ტუალეტებში მოწყობილი ქაღალდის დისპანსერები აკმაყოფილებს 604.7, 309.4 და 609.3 ქვეთავების მოთხოვნებს.

3. **სავაჭრო ფართში მისაწვდომი ტუალეტის ოთახებში განთავსებული ხელსაბანები შეესაბამება 606 ქვეთავის მოთხოვნებს, კერძოდ:**

- ხელსაბანთან მოწყობილია იატაკის თავისუფალი სივრცე, 606.2 და 305.3.1 ქვეთავის შესაბამისად.

- ხელსაბანის განთავსების სიმაღლე შესაბამისობაშია 606.3 ქვეთავის მოთხოვნასთან.

საკომუნიკაციო ელემენტები და ფუნქციები:

1. ნიშნები შეესაბამება 703 ქვეთავის მოთხოვნებს.

საპროექტო შენობაში დაკმაყოფილებულია საქართველოს მთავრობის 28.01.2016 წლის №41-ე დადგენილების მოთხოვნები შენობებში მისაწვდომობის ნიშნების მოწყობისა და ადგილმდებარეობის თაობაზე და ყველა ასეთი ნიშანი შეესაბამება ტექნიკური რეგლამენტი - „მისაწვდომობის ეროვნული სტანდარტები“-ს მოთხოვნებს, კერძოდ ნიშნები მოწყობილია ქვემოთ ჩამოთვლილ ადგილებში:

- გასასვლელის გზა-კიბეში შესასვლელ ყველა კართან, კიბის უჯრედიდან გარეთ გამავალ კართან და 0.00 ნიშნულზე გარეთ გამავალ ყველა კართან მოწყობილია ნიშანი ამოწეული სიმბოლოებითა და ბრაილის ასოებით, წარწერით - „გასასვლელი/EXIT“. **აღნიშნული ნიშანი შეესაბამება 703.3 და 703.4 ქვეთავების მოთხოვნებს, ამობურცულ სიმბოლოებსა და ბრაილთან მიმართებაში.**

- სართულის ამოსაცნობად, შიგა გასასვლელის გზა-კიბის საზღვრებში, თითოეული სართულის ბაქანთან, დერეფანში გამავალი კარის მომიჯნავედ განთავსებულია იატაკის დონის ამოსაცნობი ნიშანი. **აღნიშნული ნიშანი შეესაბამება 703.3 და 703.4 ქვეთავების მოთხოვნებს, ამობურცულ სიმბოლოებსა და ბრაილთან მიმართებაში.**

- თითოეულ კარზე, რომელიც უზრუნველყოფს მისაწვდომს თავშესაფრის ფართობთან მომიჯნავე იატაკის ფართობიდან მოწყობილია ნიშანი წარწერით „თავშესაფრის ფართობი“, მისაწვდომობის საერთაშორისო სიმბოლოთი, **ასეთი ნიშანი შეესაბამება 703.2 ქვეთავს ვიზუალურ სიმბოლოებთან დაკავშირებით და ასეთი ნიშანი არის განათებული.**

- თავშესაფრის ფართობებზე განთავსებულია ნიშანი მითითებებით საგანგებო ვითარებაში ფართობის გამოყენების შესახებ. **ასეთი ნიშნები სავალდებულო არაა აკმაყოფილებდეს ამობურცული სიმბოლოებისა და ბრაილის მოთხოვნებს, თუმცა ნიშანი შეესაბამება 703.2 ქვეთავის მოთხოვნებს, ვიზუალურ სიმბოლოებთან დაკავშირებით.**

- თავშესაფრის ფართობებთან განთავსებულია ორმხრივი კავშირის სისტემის გამოყენების წესები, ორმხრივი კავშირის სისტემის საშუალებით დახმარების მიღების მითითებები და ადგილის ამოსაცნობი წარწერა. **ასეთი ნიშნები სავალდებულო არაა აკმაყოფილებდეს ამობურცული სიმბოლოებისა და ბრაილის მოთხოვნებს, თუმცა ნიშანი შეესაბამება 703.2 ქვეთავის მოთხოვნებს, ვიზუალურ სიმბოლოებთან დაკავშირებით.**

- მისაწვდომობის საერთაშორისო სიმბოლო მოწყობილია სავაჭროდა საოფისე სივრცეებში განთავსებულ ყველა მისაწვდომ ერთადგილიან ტუალეტის ოთახთან. **ნიშანი შეესაბამება 703.6.3 და 703.2 ქვეთავებს.**

- მისაწვდომობის საერთაშორისო სიმბოლო მოწყობილია მისაწვდომი მსუბუქი ავტომობილის და მიკროავტობუსის ავტოსადგომ სივრცეებში. **ნიშანი შეესაბამება 703.6.3 და 703.2 ქვეთავებს.**

- **ზემოაღნიშნულ ნიშნებში გამოყენებული ვიზუალური სიმბოლოები შეესაბამება 703.2 ქვეთავის მოთხოვნებს, კერძოდ:**

  - სიმბოლოებს ტრადიციული ფორმა აქვთ. სიმბოლოები არ არის დაწერილი იტალიკით, დახრილად, გაკრული შრიფტით, მეტისმეტად დეკორატიულად ან სხვა უჩვეულო ფორმით.

  - სიმბოლოების ზომა, სიგანე, შტრიხის სიგანე, სიმბოლოებს და სტრიქონებს შორის დაშორება შეესაბამება 703.2.4 – 703.2.8 ქვეთავების მოთხოვნებს.

  - ვიზუალური სიმბოლოების იატაკიდან განთავსების სიმაღლე შეესაბამება 703.2.4 ცხრილს.

  - სიმბოლოებისა და მათი ფონის ზედაპირი არ კაშკაშებს. სიმბოლოები ფონისგან განირჩევა, ანუ სიმბოლო სიმბოლო მუქი ფერისაა, ფონი კი ღია ფერის, რაც შეესაბამება 703.2.10 ქვეთავის მოთხოვნას.

- **ზემოაღნიშნულ ნიშნებში გამოყენებული ამობურცული სიმბოლოები შეესაბამება 703.3 ქვეთავის მოთხოვნებს, კერძოდ:**

- ამობურცული სიმბოლოები უკანა სიბრტყიდან ამობურცულია 703.3.2 ქვეთავის შესაბამისად.

- ლათინური სიმბოლოები ასახულია დიდი ასობგერებით, თანახმად 703.3.3 ქვეთავისა.

- ლათინური სიმბოლოებისთვის გამოყენებულია „SANS SERIF“-ის ტიპის შრიფტი. სიმბოლოები არ არის შესრულებული იტალიკით, დახრილად, ხელნაწერის სახით, მეტისმეტად დეკორატიულად ან სხვა უჩვეულო ფორმით, თანახმად 703.3.4 ქვეთავისა.

- შრიფტის ყველა სიმბოლოს დასაშვები სიმაღლე, სიგანე, სიმბოლოებს შორის დაშორება, სტრიქონებს შორის დაშორება განსაზღვრულია 703.3.5 – 703.3.9 ქვეთავების შესაბამისად.

- სიმბოლოების იატაკის დონიდან განთავსების სიმაღლე შეესაბამება 703.3.10 ქვეთავის მოთხოვნას.

- ამობურცული სიმბოლოების და ბრაილის შემცველი ნიშანების განთავსების არეალები შეესაბამება 703.3.11 ქვეთავის მოთხოვნებს.

- სიმბოლოები ფონისგან განირჩევა (მუქი ფერის სიმბოლოებს ღია ფერის ფონი აქვთ), თანახმად 703.3.12 ქვეთავისა.

- **ზემოაღნიშნულ ნიშნებში გამოყენებული ბრაილი შეესაბამება 703.4 ქვეთავის მოთხოვნებს, კერძოდ:**

- ნიშნებზე გამოყენებულია მე-2 ხარისხის ბრაილი, თანახმად 703.4.1 ქვეთავისა.

- ბრაილის წერტილებს აქვს გუმბათისებური ფორმა და ისინი უნდა შეესაბამება 703.4.3 ცხრილს.

- ბრაილის განთავსების პოზიცია შეესაბამება 703.4.4 ქვეთავს.

- ბრაილის იატაკიდან განთავსების სიმაღლე შეესაბამება 703.4.5 ქვეთავს.

- **ზემოაღნიშნულ ნიშნებში გამოყენებული მისაწვდომობის სიმბოლო შეესაბამება 703.6 ქვეთავის მოთხოვნებს, კერძოდ:**

  - მისაწვდომობის სიმბოლოები მკვეთრად განირჩევა ფონისგან, ანუ მუქი ფერის სიმბოლო მოწყობილია ღია ფერის ფონზე, თანახმად 703.6.2 ქვეთავისა.

  - მისაწვდომობის საერთაშორისო სიმბოლო შეესაბამება 703.6.3.1 სურათს.

  - მისაწვდომობის სიმბოლოები და მათი ფონები არ არის ამრეკლავი.

2. ორმხრივი საკომუნიკაციო სისტემები შეესაბამება 708 ქვეთავის მოთხოვნებს, კერძოდ:

- ორმხრივი საკომუნიკაციო სისტემის ინდიკატორი გადმოსცემს როგორც ხმოვან, ისე ხილული სიგნალებს, თანახმად 708.2 ქვეთავისა.

- ყურმილის კაბელების სიგრძე არის არაუმცირეს 730 მმ-ისა, 708.3 ქვეთავის შესაბამისად.

<u>ჩაშენებული ავეჯი და მოწყობილობები:</u>

სავაჭრო მომსახურებისათვის განკუთვნილი დახლები შეესაბამება 904 ქვეთავის მოთხოვნას, კერძოდ:

- დახლის ყველა ნაწილი მდებარეობს მისაწვდომ სვლაგეზზე.

- სალაროს დახლის ზედაპირის სიმაღლე შეესაბამება 904.4.2 ქვეთავის მოთხოვნას.

საცხოვრებელი ერთეულები:

საპროექტო შენობაში „ა“ და „ბ“ ტიპის ერთეულების რაოდენობებისადმი მოთხოვნა დადგენილია საქართველოს მთავრობის 28.01.2016 წლის #41-ე დადგენილების საფუძველზე. ასეთი ერთეულებისადმი მოთხოვნები კი შეესაბამება ტექნიკური რეგლამენტი - „მისაწვდომობის ეროვნული სტანდარტები“-ს მე-11 თავის დებულებებს, კერძოდ:

„ა“ ტიპის საცხოვრებელი ერთეული:

- „ა“ ტიპის საცხოვრებელი ერთეულის მთავარი შეესასვლელი არ არის სამინებელი ოთახი, თანახმად 1103.2 ქვეთავისა.

- ყველა სივრცესა და ელემენტს, რომლებიც ერთეულის ნაწილია, აკავშირებს ერთი მისაწვდომი სვლაგეზი. მისაწვდომი სვლაგეზი ემთხვევა მთავარ მიმოსვლის ბილიკს. ყოველივე აღნიშნული შეესაბამება 1103.3.1 ქვეთავს.

- ყველა ოთახში, მათ შორის აივანზეც, რომელსაც მისაწვდომი სვლაგეზი ემსახურება, უზრუნველყოფილია ეტლის მოსატრიალებელი სივრცე. თანახმად 1103.3.2 ქვეთავისა.

- მისაწვდომი სვლაგეზის კომპონენტად განსაზღვრულია სავალი ზედაპირი, რომელიც არ არის 1:20-ზე მეტად დახრილი, თანახმად 1103.3.3 ქვეთავისა.

- სავალი ზედაპირები, რომლებიც მისაწვდომი სვლაგეზის ნაწილია, შეესაბამება 403-ე ქვეთავს.

- ერთეულის მთავარი შესასვლელის კარი და ყველა სხვა გზა-კარი, რომელშიც დამკავებელმა უნდა გაიაროს, შეესაბამება 404 ქვეთავს.

- ზღურბლები შეესაბამება 303-ე ქვეთავს.

- სარეცხი მანქანა შეესაბამება 611-ე ქვეთავს.

- ტუალეტი აკმაყოფილებს 1103.11.2 ქვეთავის მოთხოვნებს, კერძოდ:

  - ✓ ხელჩასაჭიდი ძელების სამომავლო მოწყობის შესაძლებლობა უზრუნველყოფილია.
  - ✓ მისაწვდომი მოწყობილობები მდებარეობდეს ერთ ტუალეტის/სააბაზანოს ფართობზე.
  - ✓ გაღებისას კარი არ იჭრება იატაკის თავისუფალ სივრცეში ან მოწყობილობასთან არსებულ თავისუფალ სივრცეში.
  - ✓ ხელსაბანები შეესაბამება 606-ე ქვეთავს.
  - ✓ უნიტაზი შეესაბამება 1103.11.2.4 ქვეთავს.
  - ✓ აბაზანა შეესაბამება 607-ე ქვეთავს.
  - ✓ სამზარეულოები შეესაბამება 1103.12 ქვეთავს.

<u>„ბ“ ტიპის საცხოვრებელი ერთეული:</u>

- „ბ“ ტიპის ერთეულებში მოწყობილი იატაკის თავისუფალი სივრცე შეესაბამება 1104.1.1 ქვეთავს და უტოლდება 760მმ X 1200მმ-ს.

- „ბ“ ტიპის საცხოვრებელი ერთეულის მთავარი შესასვლელი არ არის საძინებელი ოთახი, თანახმად 1104.2 ქვეთავისა.

- ყველა სივრცესა და ელემენტს, რომლებიც ერთეულის ნაწილია, აკავშირებდეს ერთი მისაწვდომი სვლაგეზი. მისაწვდომი სვლაგეზი ემთხვევა მთავარ მიმოსვლის ბილიკს, თანახმად 1104.3.1 ქვეთავისა.

- მისაწვდომი სვლაგეზის კომპონენტად განსაზღვრულია სავალი ზედაპირი, რომელიც არ არის 1:20-ზე მეტად დახრილი, თანახმად 1103.3.2 ქვეთავისა.

- მისაწვდომი სვლაგეზის თავისუფალი სიგანე შეესაბამება 403.5 ქვეთავს.

- ერთეულის მთავარი შესასვლელის კარი შეესაბამება 404-ე ქვეთავს.

- ერთეულის საზღვრებში არსებული ყველა კარი შეესაბამება 1104.5.2.1 ქვეთავის მოთხოვნას, კერძოდ ყველა კარის სუფთა სიგანე არ არის 820 მმ-ზე ნაკლები.

- ზღურბლები შეესაბამება 303-ე ქვეთავს.

- სარეცხ მანქანასთან გათვალისწინებულია პარალელური მისაწვდომი თავისუფალი სივრცე, თანახმად 1104.10.1 ქვეთავისა.
- ტუალეტისა და აბაზანის მოწყობილობები შეესაბამება 1104.11 ქვეთავს, კერძოდ:
  - ✓ კარი არ იჭრება მოწყობილობასთან არსებულ თავისუფალ სივრცეში.
  - ✓ ხელსაბანები შეესაბამება 1104.11.3.1 ქვეთავს.
  - ✓ უნიტაზი შეესაბამება 1104.11.3.1.2 ქვეთავს.
  - ✓ აბაზანები შეესაბამება 1104.11.3.1.3.1 და 1104.11.3.1.3.2 ქვეთავებს.
  - ✓ სამზარეულოები შეესაბამება 1104.12 ქვეთავს.

დ ა ს კ ვ ნ ა

ქ. თბილისში, მეგობრობის პარკის დასაწყისში მდებარე მიწის ნაკვეთზე (ს/კ: 01.17.14.003.838) დაპროექტებული მრავალბინიანი საცხოვრებელი სახლის მისაწვდომობის პროექტი შესაბამისობაშია ტექნიკური რეგლამენტი - „მისაწვდომობის ეროვნული სატანდარტები“-ს მოთხოვნებთან. საექპერტო დასკვნის საფუძველზე პროექტს ეძლევა დადებითი შეფასება განსახორციელებლად.

ექსპერტი: მაკა ძიძიგური

მისამართი: ქ. თბილისი, მობ: 577 15 11 27

ბერიტაშვილის ქ. 31 mail: makadzidziguri@yahoo.com

მაკა ძიძიგური

პერსონალური მონაცემები:

დაბადების თარიღი: 28.08.1970წ.
დაბადების ადგილი: ქ.თბილისი
ოჯახური მდგომარეობა: დაოჯახებული
ეროვნება: ქართველი

განათლება:

1987-1994 — ქ. თბილისის სახელმწიფო ტექნიკური უნივერსიტეტი - არქიტექტურის ფაკულტეტი

სამუშაო გამოცდილება:

1994-1997 — შ.პ.ს "გრასინტერპროექტი" – არქიტექტორი

2002-2004 — შ.პ.ს "თბილქალაქპროექტი" – არქიტექტორი

2004-2005 — შ.პ.ს "პირამიდა-98" – არქიტექტორი

2005-2007 — ქ. თბილისის მერიის ურბანული დაგეგმარების საქალაქო სამსახური – ქალაქგეგმარების განყოფილება წამყვანი სპეციალისტი

2007 აპრილი
2007 ოქტომბერი — ქ. თბილისის მერიის ურბანული დაგეგმარების საქალაქო სამსახური – სანებართვო განყოფილება მთავარი სპეციალისტი

2007 ოქტომბერი
2007 დეკემბერი — ქ. თბილისის მერიის ურბანული დაგეგმარების საქალაქო სამსახური - მარჯვენა სანაპიროს სანებართვო განყოფილების უფროსი

2007 დეკემბერი
2008 ოქტომბერი — ქ. თბილისის მერიის ურბანული დაგეგმარების საქალაქო სამსახური - მარცხენა სანაპიროს სანებართვო განყოფილების უფროსი

2008 ოქტომბერი
2008 დეკემბერი — ქ. თბილისის მერიის ურბანული დაგეგმარების საქალაქო სამსახური - მარჯვენა სანაპიროს სანებართვო განყოფილების უფროსი

2008 დეკემბერი *2010 ოქტომბერი*	ქ. თბილისის მერიის სსიპ არქიტექტურის სამსახური - მარჯვენა სანაპიროს სანებართვო განყოფილების უფროსი
2010 ოქტომბერი *2015 იანვარი*	ქ. თბილისის მერიის სსიპ არქიტექტურის სამსახური - I და II კლასების სანებართვო განყოფილების უფროსი
2017 აპრილი *დღემდე*	დამოუკიდებელი ექსპერტ/არქიტექტორი

სერთიფიკატები:

23.04.05წ.-05.05.05წ.	ქალაქებისა და ახალი ურბანული ერთეულების განვითარება მენეჯმენტის საკითხებში (კაირო, ეგვიპტე)
01.11.07წ. - 30.11.07წ.	საჯარო სექტორის საკითხებში მენეჯმენტის კურსი (კუალა ლუმპური, მალაიზია)
09.01.09წ. – 14.01.09წ.	ტრენერთა ტრეინინგის კურსი
21.10.18წ. – 22.10.18წ.	შენობა-ნაგებობათა კოდების საერთაშორისო სატრეინინგო კურსი (რიჩმონდი, ა.შ.შ)
21.10.19წ. – 22.10.19წ.	შენობა-ნაგებობათა კოდების საერთაშორისო სატრეინინგო კურსი (ლას ვეგასი, ა.შ.შ)

უცხო ენები:

ქართული	–	ძალიან კარგად
ინგლისური	–	საშუალოდ
რუსული	–	ძალიან კარგად

პროგრამები:

MS Office (MS Word, Excel); AutoCAD; ArchiCAD; Power Point; Photoshop.

GEORGIAN TECHNICAL UNIVERSITY

DIPLOMA

STU № 003930

This is to certify that Mr./Mrs. Maka Dzidziguri in the year 1994 completed a full academic course of the Georgian Technical University majoring in Architecture

By resolution of the State Examination Board, dated July 12, 1995 Mrs. Maka Dzidziguri is conferred the present DIPLOMA and the qualification of Architect

Rector ...

Seal

Chairman of the State Examination Board ...

Dean ...

City Tbilisi November 20, 2001

Registration № 04135 Secretary ...

საქართველოს ტექნიკური უნივერსიტეტი

დიპლომი

სტუ № 003930

მიეცა ქალბატონ მაკა ვაჟას ასულ ძიძიგურს

მასზედ, რომ მან 1994 წელს დაამთავრა საქართველოს ტექნიკური უნივერსიტეტის

სრული კურსი, სპეციალობით არქიტექტორი

სახელმწიფო საგამოცდო კომისიის 1995 წლის 12. VII გადაწყვეტილებით ქალბატონ მაკა ვაჟას ასულ ძიძიგურს მიენიჭა არქიტექტორის კვალიფიკაცია

რექტორი ...

ბეჭედი

სახელმწიფო საგამოცდო კომისიის თავმჯდომარე ...

დეკანი ...

ქალაქი თბილისი 20. XI. 2001წ.

სარეგისტრაციო № 04135 მდივანი ...

სერტიფიკატი

№ 2017-020

გადაეცემა

მაკა ძიძიგურს

მასზედ, რომ მან წარმატებით გაიარა შენობა-ნაგებობის უსაფრთხოების წესების კურსი



„შენობა ნაგებობების ინსტიტუტი - საქართველო“

თეიმურაზ ბოლოთაშვილი, დირექტორი

ღია
საზოგადოების
ფონდი

March 25-26, 2021

Accessible and Usable Buildings and Facilities - National Standards

Certificate awarded to

Maka Dzidziguri

Keti Khutsishvili
Executive Director

www.osgf.ge

4, Chovelidze street, Tbilisi 0108, Georgia, Tel: (+995 32) 225 04 63; E-mail contact@osgf.ge

INTERNATIONAL CODE COUNCIL

recognizes participation in

Mixed Occupancies

at

2019 ABM Las Vegas

on

21 October, 2019

0.15 CEU

MAKA DZIDZIGURI

Student Name (Please Print Name Clearly)

Tracy L Lendi, PhD., MBA
Vice President, Training and Education

Jay Woodward

Instructor

ICC INTERNATIONAL CODE COUNCIL

LEARNING center

ICC PREFERRED EDUCATION PROVIDER 1010-21800

AIA: IC9693

HSW: yes

INTERNATIONAL CODE COUNCIL

recognizes participation in

Use of Fire and Smoke Separations

at

2019 ABM Las Vegas

on

21 October, 2019

0.15 CEU

MAKA DZIDZIGURI

Student Name (Please Print Name Clearly)

Tracy L Lendi, PhD., MBA
Vice President, Training and Education

John Gibson

Instructor

ICC INTERNATIONAL CODE COUNCIL

LEARNING center

ICC PREFERRED EDUCATION PROVIDER 1010-21794

AIA: IC9687

HSW:

INTERNATIONAL CODE COUNCIL

recognizes participation in

Exterior Wall and Opening Protection

at

2019 ABM Las Vegas

on

22 October, 2019

0.3 CEU

MAKA DZIDZIGURI

Student Name (Please Print Name Clearly)

Tracy L Lendi, PhD., MBA
Vice President, Training and Education

Jay Woodward
Instructor

ICC INTERNATIONAL CODE COUNCIL

LEARNING center

ICC PREFERRED EDUCATION PROVIDER 1010-21821

AIA: IC9786

HSW: yes

INTERNATIONAL CODE COUNCIL

recognizes participation in

Accessible Means of Egress

at

2019 ABM Las Vegas

on

22 October, 2019

0.3 CEU

MAKA DZIDZIGURI

Student Name (Please Print Name Clearly)

Tracy L Lendi, PhD., MBA
Vice President, Training and Education

Jay Woodward

Instructor

ICC INTERNATIONAL CODE COUNCIL

LEARNING center

ICC PREFERRED EDUCATION PROVIDER 1010-21809

AIA: IC9734

HSW: yes

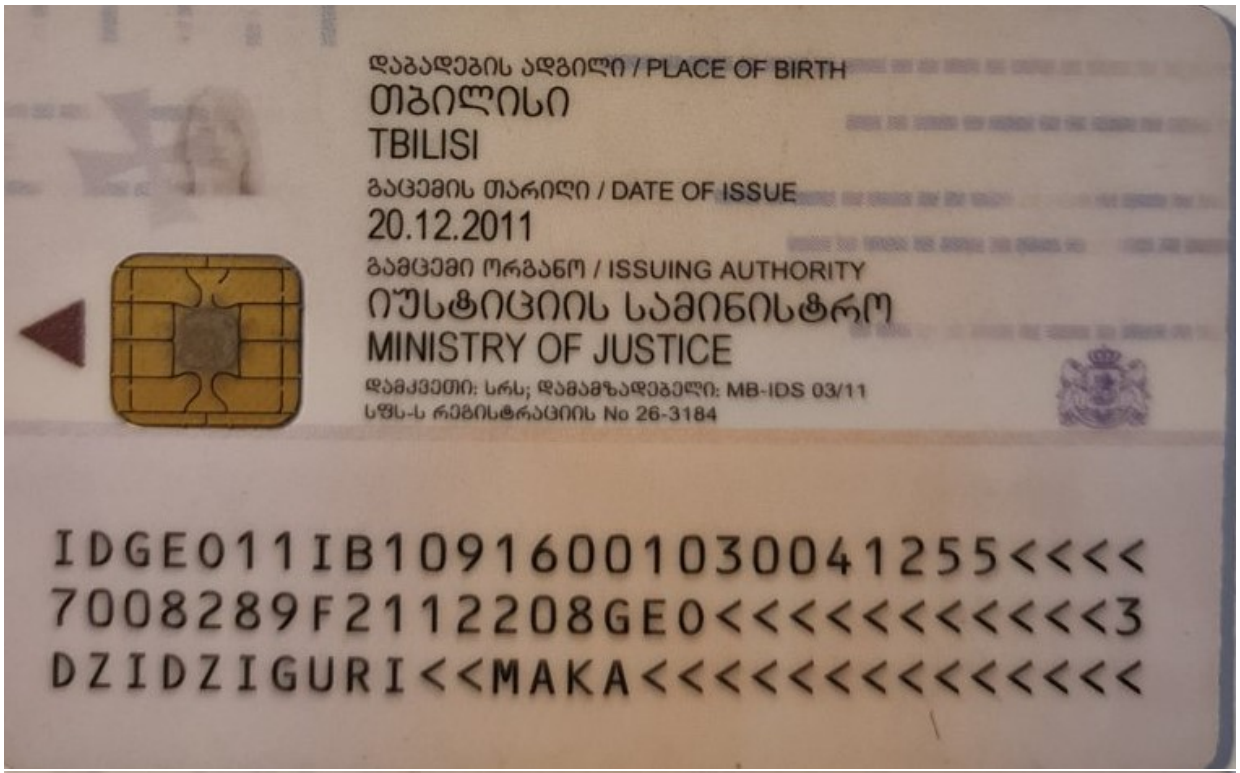
დაბადების ადგილი / PLACE OF BIRTH
თბილისი
TBILISI
გაცემის თარიღი / DATE OF ISSUE
20.12.2011
გამცემი ორგანო / ISSUING AUTHORITY
იუსტიციის სამინისტრო
MINISTRY OF JUSTICE
დამკვეთი: სრს; დამამზადებელი: MB-IDS 03/11
სშს-ს რეგისტრაციის No 26-3184
IDGE011IB10916001030041255<<<<
7008289F2112208GE0<<<<<<<<<<<3
DZIDZIGURI<<MAKA<<<<<<<<<<<<<<


Georgia
IDENTITY CARD
საქართველო
GEO
სახელი / FIRST NAME
მაკა
MAKA
გვარი / LAST NAME
ძიძიგური
DZIDZIGURI
მოქ. / CIT
GEO
სქესი / SEX
მდ / F
პირადი No / PERSONAL No
01030041255
დაბადების თარიღი
DATE OF BIRTH
28.08.1970
მოქმედების ვადა
DATE OF EXPIRY
20.12.2021
ბარათის No / CARD No
11IB10916
ხელმოწერა
SIGNATURE