გამწვანების პროექტი

შპს “Green BuilDers”

07.03.2022

ქ.თბილისი, ვაჟა-ფშაველას გამზ. #16, საკონტაქტო ნომერი: 2-83-86-87 / 568 – 37-84-48; E-mail : GreenBuilDers2019@gmail.com
www.GreenBuilDers.ge

მისამართი : ქალაქი თბილისი, ტერევერკოს ქ. #38, #40

საკადასტრო კოდი : 01.13.01.018.717

მესაკუთრე : შპს „ბესთ ბილდერ ინტერნეშენალ კომპანი“

ტერიტორიის მთლიანი ფართობი : 983 კვ.მ

ფუნქციური ზონა : საცხოვრებელი ზონა 3

კ3 კოეფიციენტი : 0,3

გამწვანების ფართობი : 245,75 კვ.მ

ტერიტორიაზე არსებული მწვანე ნარგავები : 14 ძირი იაპონური სოფორა, 2 ძირი ამერიკული ნეკერჩხალი, 8 ძირი ცრუაკაცია, 16 ძირი ჭადარი, 1 ძირი თუთა, 17 ძირი პირამიდალური კვიპაროსი

ახალი გამწვანებული სივრცის მოსაწყობად, საკომპენსაციო რგვის ფარგლებში დასარგავი მწვანე ნარგავების რაოდენობა :

ტერიტორიაზე არსებული მწვანე ნარგავების რაოდენობა (სულ 58 ძირი) სრულად ითვისებს კ3 კოეფიციენტის მინიმალურ საანგარიშო ფართობს.

#	სამუშაოს დასახელება	განზომილება	რაოდენობა	შენიშვა
1	გასამწვანებელი ტერიტორიის ფართობი	კვ. მეტრი	245,75	
2	გასამწვანები ტერიტორიის გასუფთავება და დამუშავება	კვ. მეტრი	245,75	
3	ადგილების მომზადება მცენარეების დასარგავად	ცალი	-	ორგანული/არაორგანული სასუქის შეტანა
4	მცენარეების დარგვა	ცალი	-	
5	გაზონის მოწყობა (დათესავა, რულონის დაგება)	კვ. მეტრი	-	
6	გაზონის მოვლა	კვ. მეტრი	-	
7	ახალ დარგული მცენარეების მოვლა	ცალი	-	
8	ახალ დარგული მცენარეების მორწყვა	ცალი	-	ძირზე 30-50 ლიტრი წყალი

მწვანე ნარგავების გაშენების აგროტექნიკა

▪ ნიადაგის მომზადება

ნიადაგის მომზადება ხელს უწყობს მისი ფიზიკური და წყლის რეჟიმის გაუმჯობესებას, ტერიტორიაზე გავრცელებული სარეველა მცენარეებისგან, ქვებისგან, სამშენებლო ნარჩენებისგან და სხვ ფართობის განთავისუფლებას.ლაბორატორიული ანალიზით ნიადაგის მჟავიანობამ pH 7.2-7.8 შეადგინა. ნიადაგის მომზადება უნდა განხორციელდეს მექანიზებული წესით (სასურველია უახლესი ტექნიკის გამოყენებით) - მოხვნა, გადახვნა, გადაფარცხვა, დაპლანტაჟება. პირველ რიგში უნდა გაიწმინდოს ნაგვისგან, ქვებისგან, ამოიძირკოს ძირკვები და შემდეგ მოხდეს ორგანული/არაორგანული სასუქის შეტანის გზით ნიადაგის ნაყოფიერების განხორციელება, დარგული მწვანე ნარგავების კარგი ზრდა - განვითარების უზრუნველსაყოფად

▪ ხე - მცენარის დარგვა

- დარგვა შესაძლებელია განხორციელდეს როგორც ხელით, ასევე მექანიზებული წესით - სპეციალური სარგავი მანქანით.
- ხელით დარგვა შესაძლებელია განხორციელდეს ორი მეთოდით: ნიადაგის გუნდით (კომით) და შიშველფესვიანი ნერგებით. ჩვენს შემთხვევაში ხორციელდება კომით.

- დარგვა, როგორც ავღნიშნეთ, ხორციელდება სტანდარტული სარგავი მასალით, რომელთა გადარჩევაც ხდება სანერგეში. ნერგები უნდა პასუხობდნენ სტანდარტულ მოთხოვნებს: უნდა იყონ ჯანსაღი, კარგად განვითარებული ვარჯითა და ფესვთა სისტემით, მექნაიკური დაზიანების გარეშე. სარგავი მასალის ტრანსპორტირების დროს ასევე უნდა იყოს დაცული შესაბამისი წესები.
- გადასარგავ ადგილზე არანაკლებ 5 დღით ადრე ამოღებული უნდა იქნას ორმო;
- სარგავი ორმოს დიამეტრი სასურველია გაითხაროს 0,5 – 0,9 მ. – ით მეტი, ხოლო სიღრმე 0,2–0,25 მ.–ით მეტი ვიდრე გადასარგავი ხის კომი;
- ამოღებულ ორმოს ჩაუტარდეს დეზინფექცია ნიადაგის მავნებლების და ნიადაგის პათოგენური სოკოების საწინააღმდეგოდ თანამედროვე პესტიციდების და ფუნგიციდების გამოყენებით. რათა თავიდან იქნას აცილებული რიგი დაზიანებები და დაავადებები, რომელსაც მცენარე იღებს მხოლოდ ნიადაგიდან;
- კომსა და ორმოს კედლებს შორის სივრცე უნდა შეივსოს ნაყოფიერი ნიადაგის ნაზავით;
- სარგავი ორმოს ფსკერი უნდა გაფხვიერდეს 10 – 15 სმ. სიღრმეზე, შემდგომ კი მოხდეს 0,2 – 0,25 მ. სისქის ნაყოფიერი ნიადაგის შეტანა;
- ხე სარგავ ორმოში უნდა მოთავსდეს ისე, რომ ხის კომი 5 – 10 სმ–ით ამოწეული იყოს ნიადაგის ზედაპირიდან;
- კომი უნდა განთავისუფლდეს შესაფუთი მასალისაგან;
- ჩარგვის დროს არ უნდა დაზიანდეს მცენარის ფესვთა სისტემა, ღერო და ვარჯი;
- ხის მოთავსება ორმოში უნდა განხორციელდეს ხის პირვანდელი სივრცითი ორიენტაციის გათვალისწინებით;
- ხის დარგვის შემდგომ აუცილებელია ხის ღერის ფიქსირება არანაკლებ 3 მხრიდან;
- სარგავ ორმოში ცარიელი სივრცე ივსება ნიადაგის ნაზავით და ფრთხილად იტკეპნება, რათა არ დაიშალოს კომი და არ მოხდეს ფესვთა სისტემის დაზიანება;
- ნერგის ირგვლივ უნდა გაკეთდეს სარწყავი ჯამი;
- ხის დარგვის შემდგომ უნდა მოხდეს ხის მორწყვა ნიადაგის სრულ გაჯირჯვებამდე;

▪ ხე–მცენარის დარგვის შემდგომი მოვლა–პატრონობა:

- ხის მოვლა უნდა განხორციელდეს დარგვიდან (გადარგვიდან) 3 წლის განმავლობაში;
- გახმობის შემთხვევაში მცენარის ჩანაცვლება ხორციელდება მოქმედი კანონმდებლობით დადგენილი წესის
- შესაბამისად;
- მაისიდან სექტემბრის ჩათვლით თვეში ერთხელ უნდა განხორციელდეს სარწყავი ჯამების გამარგვლა– გაფხვიერება– განახლება;
- გადარგვიდან მეორე და მესამე წელს, ვეგეტაციის დაწყებამდე, ადრე გაზაფხულზე უნდა განხორციელდეს
- სერთიფიცირებული მინერალური სასუქების (NPK) შეტანა და მორწყვა;
- მორწყვა უნდა განხორციელდეს მაისიდან სექტემბრის ჩათვლით კვირაში ერთხელ;
- დამატებითი მორწყვა უნდა განხორციელდეს წლის გვალვიან პერიოდში, საჭიროების მიხედვით;
- შესაძლებელია სპეციალური სარწყავი (ავტომატური) სისტემის მოწყობა მცენარის მუდმივი მორწყვის
- უზრუნველსაყოფად;
- ხის დარგვისთანავე მცენარეებზე უნდა განხორციელდეს მცენარეთა მავნებელ – დაავადებების წინააღმდეგ
- გასატარებელი ღონისძიებები;
- პერიოდულად ჩატარდეს ვარჯის სხვლა–ფორმირების სამუშაოები

დირექტორი: *ც.ჯაფოშვილი*

დასარგავი ხე-მცენარეების სქემატური გეგმა

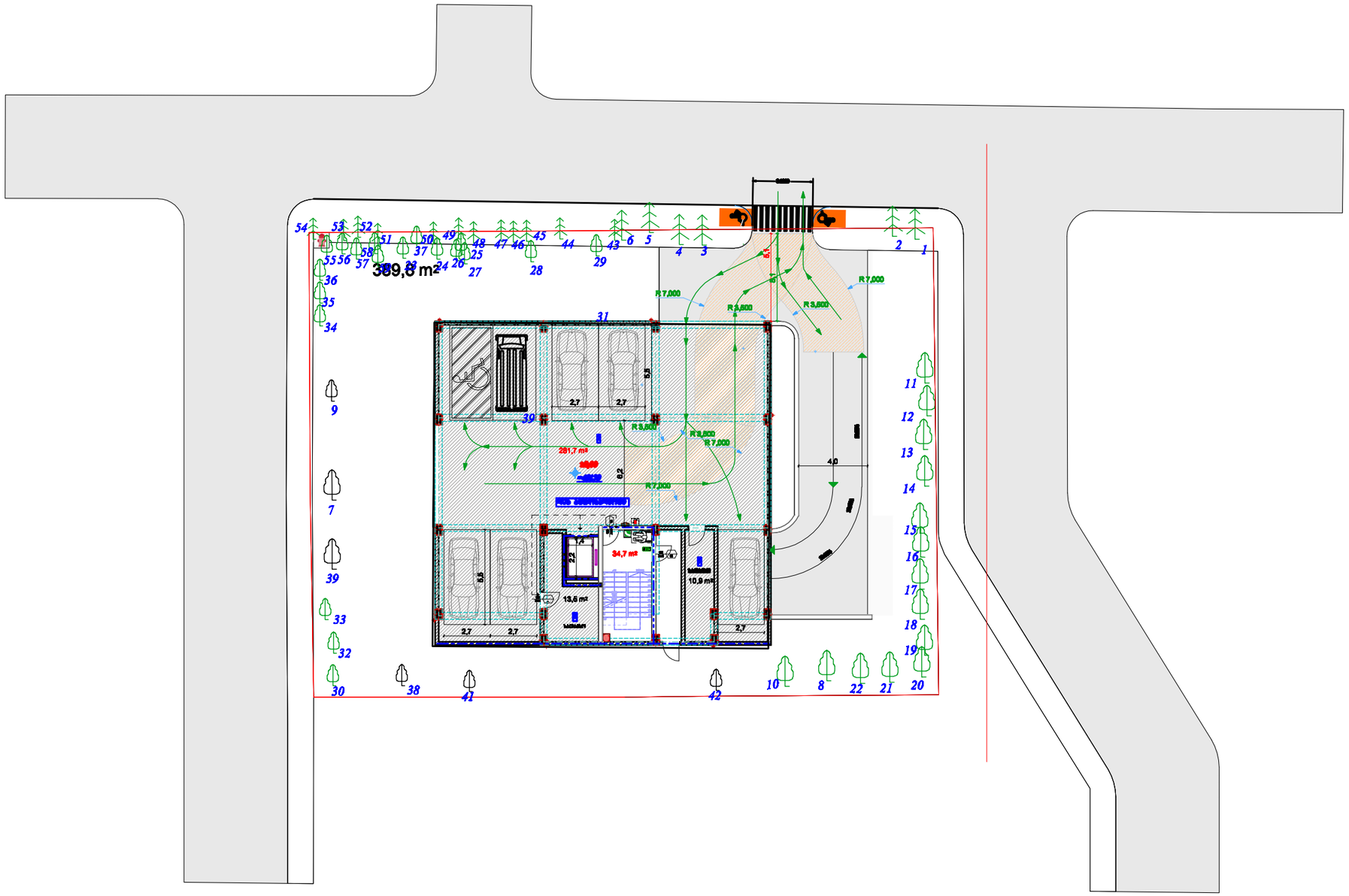

შენიშვნა :
1. შავ ფერში ნაჩვენებია გადასარგავი ხე-მცენარეები
2. მწვანე ფერში ნაჩვენებია ახალი დასარგავი ხე-მცენარეები

ფორმატი A-3	თბილისი 2021 წ.
	ნახაზის №

ტერიტორიაზე არსებული მწვანე ნარგავები : 14 ძირი იაპონური სოფორა, 2 ძირი ამერიკული ნეკერჩხალი, 8 ძირი ცრუაკაცია, 16 ძირი ჭადარი, 1 ძირი თუთა, 17 ძირი პირამიდალური კვიპაროსი

ტერიტორიაზე არსებული მწვანე ნარგავების რაოდენობა (სულ 58 ძირი) სრულად ითვისებს კ3 კოეფიციენტის მინიმალურ საანგარიშო ფართობს.

გადასარგავი მწვანე ნარგავები: №7, №8, №31, №38, №39, №41, №42

შ პ ს "გრიინ ბილდერს"

მისამართი: ვაჟა-ფშაველას გამზირი №16

მობ: +995 568 37 84 48

ელ. ფოსტა: greenbuilders2019@gmail.com

საიტი: greenbuilders.ge

ობიექტის მისამართი

ქალაქი თბილისი, ტერეზეროს ქ. #38, #40

ს/კ: 01.13.01.018.717

დირექტორი

ცირა ჯაფოშვილი







დენდროლოგიური პროექტის საინფორმაციო დაფა

მისამართი : ქალაქი თბილისი, ტერევერკოს ქ. #38, #40

საკადასტრო კოდი : 01.13.01.018.717

მესაკუთრე : შპს „ბესთ ბილდერ ინტერნეშენალ კომპანი“

ტერიტორიის მთლიანი ფართობი : 983 კვ.მ

ფუნქციური ზონა : საცხოვრებელი ზონა 3

კ3 კოეფიციენტი : 0,3

გამწვანების ფართობი : 245,75 კვ.მ

ტერიტორიაზე არსებული მწვანე ნარგავები : 14 ძირი იაპონური სოფორა, 2 ძირი ამერიკული ნეკერჩხალი, 8 ძირი ცრუაკაცია, 16 ძირი ჭადარი, 1 ძირი თუთა, 17 ძირი პირამიდალური კვიპაროსი

ახალი გამწვანებული სივრცის მოსაწყობად, საკომპენსაციო რგვის ფარგლებში დასარგავი მწვანე ნარგავების რაოდენობა :

ტერიტორიაზე არსებული მწვანე ნარგავების რაოდენობა (სულ 58 ძირი) სრულად ითვისებს კ3 კოეფიციენტის მინიმალურ საანგარიშო ფართობს.







ნებართვის გამცემი ორგანო : ქ. თბილისის მუნიციპალიტეტის მერიის გარემოს დაცვის საქალაქო სამსახური

დენდროლოგიური პროექტის შეთანხმების თარიღი:

მოვლა-პატრონობაზე პასუხისმგებელი პირი: გშპს „ბესთ ბილდერ ინტერნეშენალ კომპანი“

N 38
02.03.2022 წ.

საექსპერტო დასკვნა

მწვანე ნარგავების ხარისხობრივი შეფასება

მისამართი: ქ. თბილისი, გიორგი ტერეველკოს ქუჩა N38; ქ. თბილისი, გიორგი ტერეველკოს ქუჩა N40;
საკადასტრო კოდი: 01.13.01.018.717;
ნაკვეთის დანიშნულება: არასასოფლო სამეურნეო;
ფართობი: 983.00 კვ.მ;
მესაკუთრე (ები): „ბესთ ბილდერ ინტერნეშენალ კომპანი BEST BUILDER INTERNATIONAL COMPANY" , ID:400096926;

2022 წლის 25 თებერვალს„ბესთ ბილდერ ინტერნეშენალ კომპანი“-ს „BEST BUILDER INTERNATIONAL COMPANY", (ID:400096926) მომართვის საფუძველზე ექსპერტ მზია ჯიქიას მიერ შესწავლილი იქნა საკადასტრო კოდი: 01.13.01.018.717, მიწის ნაკვეთზე არსებული **59** ძირი ხე-მცენარის ზოგადი ფიზიკური მდგომარეობა, რომელიც მოცემულია ცხრილში. (N 1)

მწვანე ნარგავების სახეობრივი, რაოდენობრივი და ხარისხობრივი მონაცემები

ცხრილი N 1

	მცენარის სახეობა	D დიამეტრი 10 სმ-ზე	H სიმაღლე (მ)	მდგომარეობა	შენიშვნა
1	პირამიდალური კვიპაროსი (Cupressus sempervirens f. Pyramidalis)	51	14	საღი	
2	პირამიდალური კვიპაროსი (Cupressus sempervirens f. Pyramidalis)	41	14	საღი	
3	პირამიდალური კვიპაროსი (Cupressus sempervirens f. Pyramidalis)	48	14	საღი	
4	პირამიდალური კვიპაროსი (Cupressus sempervirens f. Pyramidalis)	38	13	საღი	
5	პირამიდალური კვიპაროსი (Cupressus sempervirens f. Pyramidalis)	33	10	საღი	
6	სოფორა, იაპონური (Sophora Japonica)	13	5	საღი	მრავალღეროიანი, შესაძლებელია გადარგვა
7	ცრუ აკაცია ბურთისებური ვარჯით (Robinia pseudoacacia globoso)	9	3.25	საღი	შესაძლებელია გადარგვა
8	ამერიკული ნეკერჩხალი (Acer rubrum)	3	2	საღი	შესაძლებელია გადარგვა
9	ცრუ აკაცია ბურთისებური ვარჯით (Robinia pseudoacacia globoso)	8	3.7	საღი	შესაძლებელია გადარგვა
10	ამერიკული ნეკერჩხალი (Acer rubrum)	13	2	საღი	შესაძლებელია გადარგვა

11	ჭადარი (Platanus)	8	3,5	საღი	შესაძლებელია გადარგვა
12	ჭადარი (Platanus)	7	3,6	საღი	შესაძლებელია გადარგვა
13	ჭადარი (Platanus)	7	3	საღი	შესაძლებელია გადარგვა
14	ჭადარი (Platanus)	7	3,5	საღი	შესაძლებელია გადარგვა
15	ჭადარი (Platanus)	7	3,5	საღი	შესაძლებელია გადარგვა
16	ჭადარი (Platanus)	8	3	საღი	შესაძლებელია გადარგვა
17	ჭადარი (Platanus)	7	3,5	საღი	შესაძლებელია გადარგვა
18	ჭადარი (Platanus)	7	3,5	საღი	შესაძლებელია გადარგვა
19	ჭადარი (Platanus)	7	3,8	საღი	შესაძლებელია გადარგვა
20	ჭადარი (Platanus)	7	3,5	საღი	შესაძლებელია გადარგვა
21	ჭადარი (Platanus)	7	3,8	საღი	შესაძლებელია გადარგვა
22	ცრუ აკაცია ბურთისებური ვარჯით (Robinia pseudoacacia globoso)	8	3	საღი	შესაძლებელია გადარგვა
23	სოფორა, იაპონური (Sophora Japonica)	6	3	საღი	მრავალღეროიანი, შესაძლებელია გადარგვა
24	სოფორა, იაპონური (Sophora Japonica)	4	2	საღი	მრავალღეროიანი, შესაძლებელია გადარგვა
25	სოფორა, იაპონური (Sophora Japonica)	10	3	საღი	მრავალღეროიანი, შესაძლებელია გადარგვა
26	სოფორა, იაპონური (Sophora Japonica)	10	5	საღი	მრავალღეროიანი, შესაძლებელია გადარგვა
27	სოფორა, იაპონური (Sophora Japonica)	14	5	საღი	მრავალღეროიანი, შესაძლებელია გადარგვა
28	სოფორა, იაპონური (Sophora Japonica)	21	7	საღი	მრავალღეროიანი, შესაძლებელია გადარგვა
29	სოფორა, იაპონური (Sophora Japonica)	27	7	საღი	მრავალღეროიანი, შესაძლებელია გადარგვა
30	ჭადარი (Platanus)	4	2	საღი	შესაძლებელია გადარგვა
31	ამერიკული ნეკერჩხალი (Acer rubrum)	3	2	საღი	შესაძლებელია გადარგვა
32	ჭადარი (Platanus)	4	2	საღი	შესაძლებელია გადარგვა
33	ჭადარი (Platanus)	13	4	საღი	შესაძლებელია გადარგვა
34	ჭადარი (Platanus))	11	5	საღი	შესაძლებელია გადარგვა
35	ცრუ აკაცია ბურთისებური ვარჯით (Robinia pseudoacacia globoso)	22	4	საღი	შესაძლებელია გადარგვა
36	ცრუ აკაცია ბურთისებური ვარჯით (Robinia pseudoacacia globoso)	19	4	საღი	შესაძლებელია გადარგვა
37	სოფორა, იაპონური (Sophora Japonica)	4	2	საღი	შესაძლებელია გადარგვა
38	ცრუ (თეთრი) აკაცია (Robinia pseudoacacia)	4	2	საღი	მრავალღეროიანი, შესაძლებელია გადარგვა
39	თუთა (Morus)	2	1.5	საღი	მრავალღეროიანი, შესაძლებელია გადარგვა
40	ჭერამი ჩვეულებრივი (Prúnus armeníaca)	9	2	საღი	ხილკენკროვანი, შესაძლებელია გადარგვა

შპს "ეკო გარემო"

41	ცრუ (თეთრი) აკაცია (Robinia pseudoacacia)	3	2	საღი	მრავალღეროიანი, შესაძლებელია გადარგვა
42	ცრუ (თეთრი) აკაცია (Robinia pseudoacacia)	2	2	საღი	მრავალღეროიანი, შესაძლებელია გადარგვა
43	პირამიდალური კვიპაროსი (Cupressus sempervirens f. Pyramidalis)	26	10	საღი	
44	პირამიდალური კვიპაროსი (Cupressus sempervirens f. Pyramidalis)	23	9	საღი	
45	პირამიდალური კვიპაროსი (Cupressus sempervirens f. Pyramidalis)	35	13	საღი	
46	პირამიდალური კვიპაროსი (Cupressus sempervirens f. Pyramidalis)	40	14	საღი	
47	პირამიდალური კვიპაროსი (Cupressus sempervirens f. Pyramidalis)	54	14	საღი	
48	პირამიდალური კვიპაროსი (Cupressus sempervirens f. Pyramidalis)	33	14	საღი	
49	პირამიდალური კვიპაროსი (Cupressus sempervirens f. Pyramidalis)	32	13	საღი	
50	პირამიდალური კვიპაროსი (Cupressus sempervirens f. Pyramidalis)	32	14	საღი	
51	პირამიდალური კვიპაროსი (Cupressus sempervirens f. Pyramidalis)	35	13	საღი	
52	პირამიდალური კვიპაროსი (Cupressus sempervirens f. Pyramidalis)	27	12	საღი	
53	პირამიდალური კვიპაროსი (Cupressus sempervirens f. Pyramidalis)	34	14	საღი	
54	პირამიდალური კვიპაროსი (Cupressus sempervirens f. Pyramidalis)	39	14	საღი	
55	სოფორა, იაპონური (Sophora Japonica)	12	6	საღი	მრავალღეროიანი, შესაძლებელია გადარგვა
56	სოფორა, იაპონური (Sophora Japonica)	8	5	საღი	მრავალღეროიანი, შესაძლებელია გადარგვა
57	სოფორა, იაპონური (Sophora Japonica)	11	4	საღი	მრავალღეროიანი, შესაძლებელია გადარგვა
58	სოფორა, იაპონური (Sophora Japonica)	12	4	საღი	მრავალღეროიანი, შესაძლებელია გადარგვა
59	სოფორა, იაპონური (Sophora Japonica)	15	5	საღი	მრავალღეროიანი, შესაძლებელია გადარგვა

შპს "ეკო გარემო"

ტერიტორიაზე არსებული 59 ძირი მცენარის ნუსხა სახეობების მიხედვით:

ფოთლოვან სახეობათა ხე-მცენარეები 41 ძირი, მათ შორის:
დაბალი ღირებულების ჯგუფის 41 ძირი:

- 14 ძირი სოფორა, იაპონური (Sophora Japonica) N 6,23, 24, 25, 26, 27, 28, 29, 37, 55, 56, 57, 58, 59;
- 2 ძირი ამერიკული ნეკერჩხალი (Acer rubrum) N 8, 10;
- 8 ძირი ცრუ აკაცია (Robinia pseudoacacia) N 7, 9, 22, 35, 36, 38, 41, 42
- 16 ძირი ჭადარი (Platanus) N 11, 12, 13, 14, 15, 16, 17, 18, 19, 20, 21, 30, 31, 32, 33, 34 ;
- 1 ძირი თუთა (Morus) N 39;

წიწვოვან სახეობათა ხე-მცენარეები 17 ძირი, მათ შორის:
დაბალი ღირებულების ჯგუფის 17 ძირი:
• 17 ძირი პირამიდალური კვიპაროსი (Cupressus sempervirens f. Pyramidalis) N 1, 2, 3, 4, 5, 43, 44, 45, 46, 47, 48, 49, 50, 51, 52, 53, 54;

ხილ-კენკროვან სახეობათა ხე-მცენარე 1 ძირი:
• 1 ძირი ჭერამი ჩვეულებრივი (Prúnus armeníaca) N 40;

ტერიტორიაზე აღრიცხული 59 ძირი ხე-მცენარე არის საღი.

ხე-მცენარის ამოღება და გადარგვა

მცენარეები, რომელთა დიამეტრი არ აღემატება 25 სმ. დიამეტრს შესაძლებელია გადაირგოს როგორც ხელით, ასევე სპეციალური გადამრგველი მანქანით, ხოლო დიდტანიანი (25 სმ. დიამეტრზე მეტი) ხეების გადარგვა უნდა მოხდეს სპეციალური ტექნიკისა და გადამზიდავი მანქანა-დანადგარების საშუალებით.

გადარგვა უნდა მოხდეს არასავეგეტაციო პერიოდში, შესაბამისი აგროტექნიკური ღონისძიებების გათვალისწინებით და უსაფრთხოების პირობების სრული დაცვით. ხის გადარგვამდე უნდა მოხდეს მისი კომის ფიქსირება ჯვალოში ან ბადეში, ხოლო დიდ ტანიანი ხეების კომს, ასევე უნდა გაუკეთდეს სპეციალური დამცავი კონსტრუქცია (ყუთი) ფიცრის ან სხვა მასალისაგან (კომი მთლიანად უნდა შეიკრას ყუთით), რომელმაც უნდა უზრუნველყოს ხე-მცენარის კომის შენარჩუნება ტრანსპორტირების პირობებში.
დასარგავი ორმოს სიდიდე დამოკიდებულია მცენარის გაბარიტებზე და ასაკზე. სარგავი ორმოს სიგრძე და სიგანე 90 სმ-ით, ხოლო სიღრმე 20-25 სმ-ით მეტი უნდა იყოს ხის კომზე. კომსა და ორმოს კედლებს შორის სივრცე უნდა შეივსოს ნაყოფიერი ნიადაგის ნაზავით, რომელთა შემადგენლობა განისაზღვრება ინდივიდუალურად.

სარგავი ორმოს ფსკერი უნდა გაფხვიერდეს 10-15 სმ სიღრმეზე, შემდგომ კი მოხდეს 20-25 სმ სისქის ნაყოფიერი ნიადაგის შეტანა. ხე სარგავ ორმოში უნდა მოთავსდეს განსაკუთრებული სიფრთხილის დაცვით (დიდ ტანიანი ხეების შემთხვევაში ამწეს გამოყენებით), დარგვის დროს არ უნდა დაიშალოს მიწის კომი, არ დაზიანდეს მცენარის ღერო, ფესვთა სისტემა და ვარჯი.

ხის დარგვის შემდეგ აუცილებელია ღეროს ფიქსირება რამდენიმე მხრიდან,რომელიც განისაზღვრება ინდივიდუალურად, ხის სიდიდიდან გამომდინარე. სარგავ ორმოში იყრება მიწის ნაზავი და იტკეპნება, ხოლო დარგული ხის ირგვლივ უნდა გაკეთდეს სარწყავი ჯამი და მოხდეს მისი მულჩირება.
ხის დარგვის შემდგომ უნდა მოხდეს მისი მორწყვა ნიადაგის სრულ გაჯირჯვებამდე.

წიწვოვანი ხეების გადარგვისას გასათვალისწინებელია ტოტების განლაგება მოხდეს ისე, როგორც იყო გადარგვამდე (ჩრდილოეთის მხარეს მდებარე ტოტები ისევ ჩრდილოეთით უნდა განლაგდეს).

ხე-მცენარის დარგვის შემდგომი მოვლა-პატრონობა

ხის მოვლა უზრუნველყოფილი უნდ იყოს გადარგვიდან 3 წლის განმავლობაში.
ხის გადარგვის შემდგომ, მაისიდან სექტემბრის ჩათვლით, უნდა მოხდეს მცენარის მორწყვა კვირაში არანაკლებ ორჯერ. ზამთრის თბილ და მშრალ პერიოდში (ასეთის არსებობის შემთხვევაში) ხის მორწყვა უნდა ჩატარდეს თვეში ერთჯერ.

თითოეული მცენარისათვის სარწყავი წყლის ოდენობა დამოკიდებულია გადარგული მცენარის გაბარიტებზე და ასაკზე და უნდა შეადგენდეს არანაკლებ 150 ლიტრს (მორწყვის კალენდარი და ჯერადობა განისაზღვრება ინდივიდუალურად). მორწყვის საუკეთესო დროა- დილით 11-12 საათამდე და საღამოს- 6 საათის შემდეგ, ასევე უნდა ხდებოდეს მცენარის მიწისზედა ნაწილების დაწვიმება. (ფოთლები, წიწვები) დაწვიმებასთან ერთად შესაძლებელია მინერალური და ბიოლოგიური სასუქების შერევა წყალთან ერთად.

დარგვის შემდეგ სამი წლის განმავლობაში თვეში ერთჯერ უნდა ჩატარდეს სარწყავი ჯამების განახლება-გაფხვიერება, სარეველა ბალახებისგან გაწმენდა, ფოთლოვანი ხის ფესვის ყელიდან ამონაყარის მოცილება. ხის დარგვის პირველი წლიდანვე საჭიროა ჩატარდეს დარგულ მცენარეებზე დაავადებებისა და მავნებლების წინააღმდეგ მიმართული ღონისძიებები, სპეციალისტის მიერ მომზადებული ინსტრუქციით.

ხის გადარგვის მეორე წელს, ადრე გაზაფხულზე, (ვეგეტაციის დაწყებამდე) სარწყავ ჯამებში უნდა მოხდეს სერტიფიცირებული მინერალური და ბიოლოგიური სასუქების შეტანა და მორწყვა. სასუქების შეტანა უნდა განმეორდეს დარგვიდან მესამე წელს. (შესატანი სასუქების ოდენობა განისაზღვრება ინდივიდუალურად). დარგვიდან სამი წლის შემდეგ მცენარეს უნდა მოეხსნას ხის დასაფიქსირებელი საშუალებები.

ფოტო თან ერთვის

შ.პ.ს. „ეკო გარემო“-ს დირექტორი
შემსრულებელი/ექსპერტი / მ. ჯიქია /

შპს "ეკო გარემო"

ს/კ 402 020 308 ქ. თბილისი, ვაჟა-ფშაველას გამზ. VII კვ. კ.N25,ბ.N142 მობ. ტელ: (+995) 595 90 71 71 Email: mziajikia@mail.ru, ecogaremo@gmail.com.

გიორგი ტერევერკოს ქუჩა N38; გიორგი ტერევერკოს ქუჩა N40 ს/კ: **01.13.01.018.717**





გიორგი ტერევერკოს ქუჩა N38; გიორგი ტერევერკოს ქუჩა N40 ს/კ: **01.13.01.018.717**





გიორგი ტერევერკოს ქუჩა N38; გიორგი ტერევერკოს ქუჩა N40 ს/კ: **01.13.01.018.717**





გიორგი ტერევერკოს ქუჩა N38; გიორგი ტერევერკოს ქუჩა N40 ს/კ: **01.13.01.018.717**





გიორგი ტერევერკოს ქუჩა N38; გიორგი ტერევერკოს ქუჩა N40 ს/კ: **01.13.01.018.717**





გიორგი ტერევერკოს ქუჩა N38; გიორგი ტერევერკოს ქუჩა N40 ს/კ: **01.13.01.018.717**





გიორგი ტერევერკოს ქუჩა N38; გიორგი ტერევერკოს ქუჩა N40 ს/კ: **01.13.01.018.717**





გიორგი ტერევერკოს ქუჩა N38; გიორგი ტერევერკოს ქუჩა N40 ს/კ: **01.13.01.018.717**





გიორგი ტერევერკოს ქუჩა N38; გიორგი ტერევერკოს ქუჩა N40 ს/კ: **01.13.01.018.717**





გიორგი ტერევერკოს ქუჩა N38; გიორგი ტერევერკოს ქუჩა N40 ს/კ: **01.13.01.018.717**





გიორგი ტერევერკოს ქუჩა N38; გიორგი ტერევერკოს ქუჩა N40 ს/კ: **01.13.01.018.717**





გიორგი ტერევერკოს ქუჩა N38; გიორგი ტერევერკოს ქუჩა N40 ს/კ: **01.13.01.018.717**





გიორგი ტერევერკოს ქუჩა N38; გიორგი ტერევერკოს ქუჩა N40 ს/კ: 01.13.01.018.717





გიორგი ტერევერკოს ქუჩა N38; გიორგი ტერევერკოს ქუჩა N40 ს/კ: **01.13.01.018.717**





გიორგი ტერევერკოს ქუჩა N38; გიორგი ტერევერკოს ქუჩა N40 ს/კ: **01.13.01.018.717**





გიორგი ტერევერკოს ქუჩა N38; გიორგი ტერევერკოს ქუჩა N40 ს/კ: **01.13.01.018.717**





გიორგი ტერევერკოს ქუჩა N38; გიორგი ტერევერკოს ქუჩა N40 ს/კ: **01.13.01.018.717**





გიორგი ტერევერკოს ქუჩა N38; გიორგი ტერევერკოს ქუჩა N40 ს/კ: 01.13.01.018.717





გიორგი ტერევერკოს ქუჩა N38; გიორგი ტერევერკოს ქუჩა N40 ს/კ: **01.13.01.018.717**





გიორგი ტერევერკოს ქუჩა N38; გიორგი ტერევერკოს ქუჩა N40 ს/კ: 01.13.01.018.717





გიორგი ტერევერკოს ქუჩა N38; გიორგი ტერევერკოს ქუჩა N40 ს/კ: **01.13.01.018.717**





გიორგი ტერევერკოს ქუჩა N38; გიორგი ტერევერკოს ქუჩა N40 ს/კ: **01.13.01.018.717**





გიორგი ტერევერკოს ქუჩა N38; გიორგი ტერევერკოს ქუჩა N40 ს/კ: 01.13.01.018.717





გიორგი ტერევერკოს ქუჩა N38; გიორგი ტერევერკოს ქუჩა N40 ს/კ: **01.13.01.018.717**





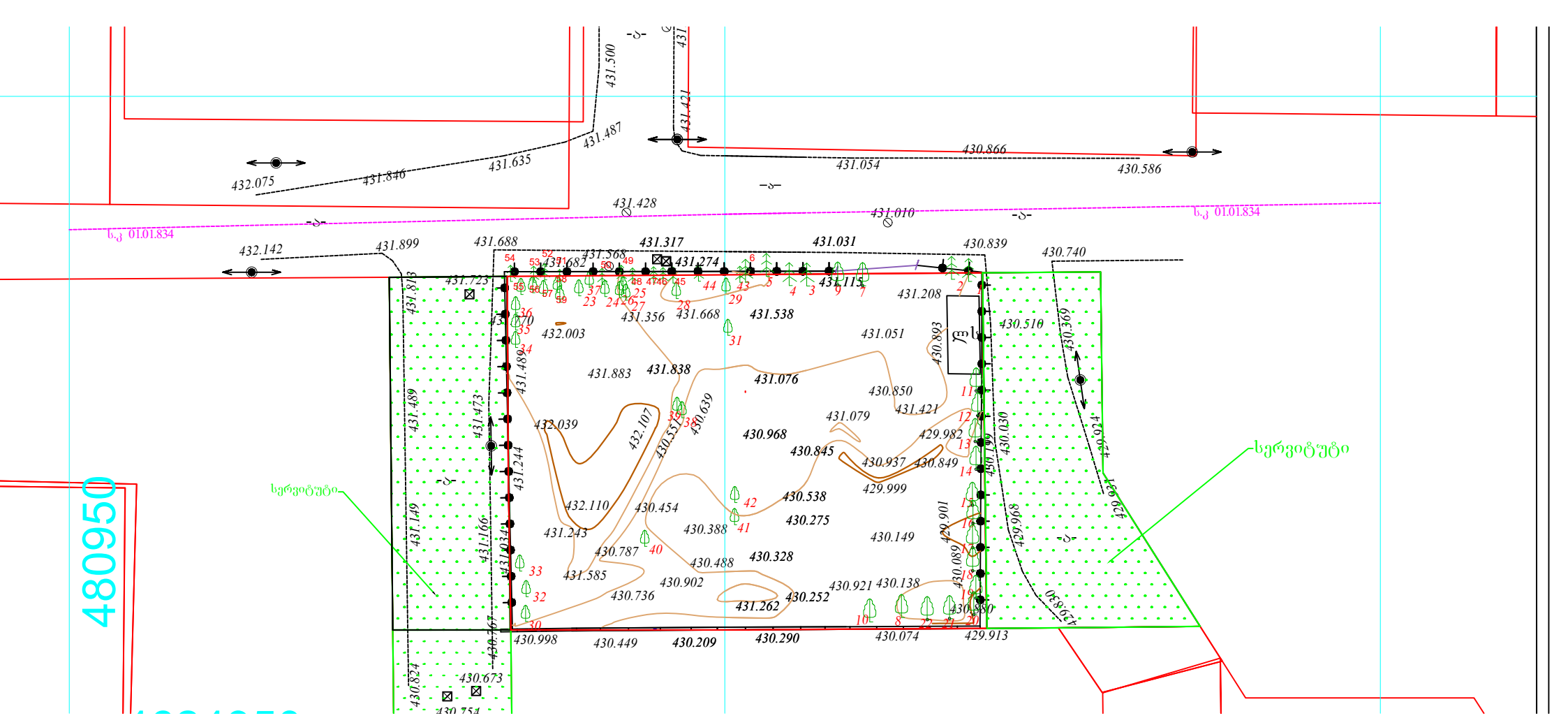
480950
სერვიტუტი
სერვიტუტი
ს.კ 01.01.834
ს.კ 01.01.834
431.428
431.010
431.500
431.487
431.635
431.846
432.075
431.054
430.866
430.586
431.317
431.031
431.274
431.115
431.688
431.568
431.682
431.899
432.142
431.723
431.356
431.668
431.538
431.208
431.051
430.893
430.510
430.369
430.839
430.740
432.003
431.883
431.838
431.076
430.850
431.421
431.079
430.968
430.845
430.937
430.849
429.982
429.999
430.030
430.199
429.924
429.968
429.901
430.089
429.830
430.880
429.913
430.074
430.290
430.209
430.449
430.998
430.673
430.824
430.754
431.489
431.473
431.244
431.149
431.166
431.034
431.039
432.039
432.107
430.639
430.515
432.110
430.454
431.243
430.787
430.388
430.538
430.275
430.149
430.488
430.328
431.585
430.902
430.736
430.921
430.138
431.262
430.252
430.767
430.723
431.370
431.490
431.813
431.682
431.568
431.317
431.274
431.115
431.031
430.839
430.740
431.208
431.051
430.893
430.510
430.369
431.356
431.668
431.538