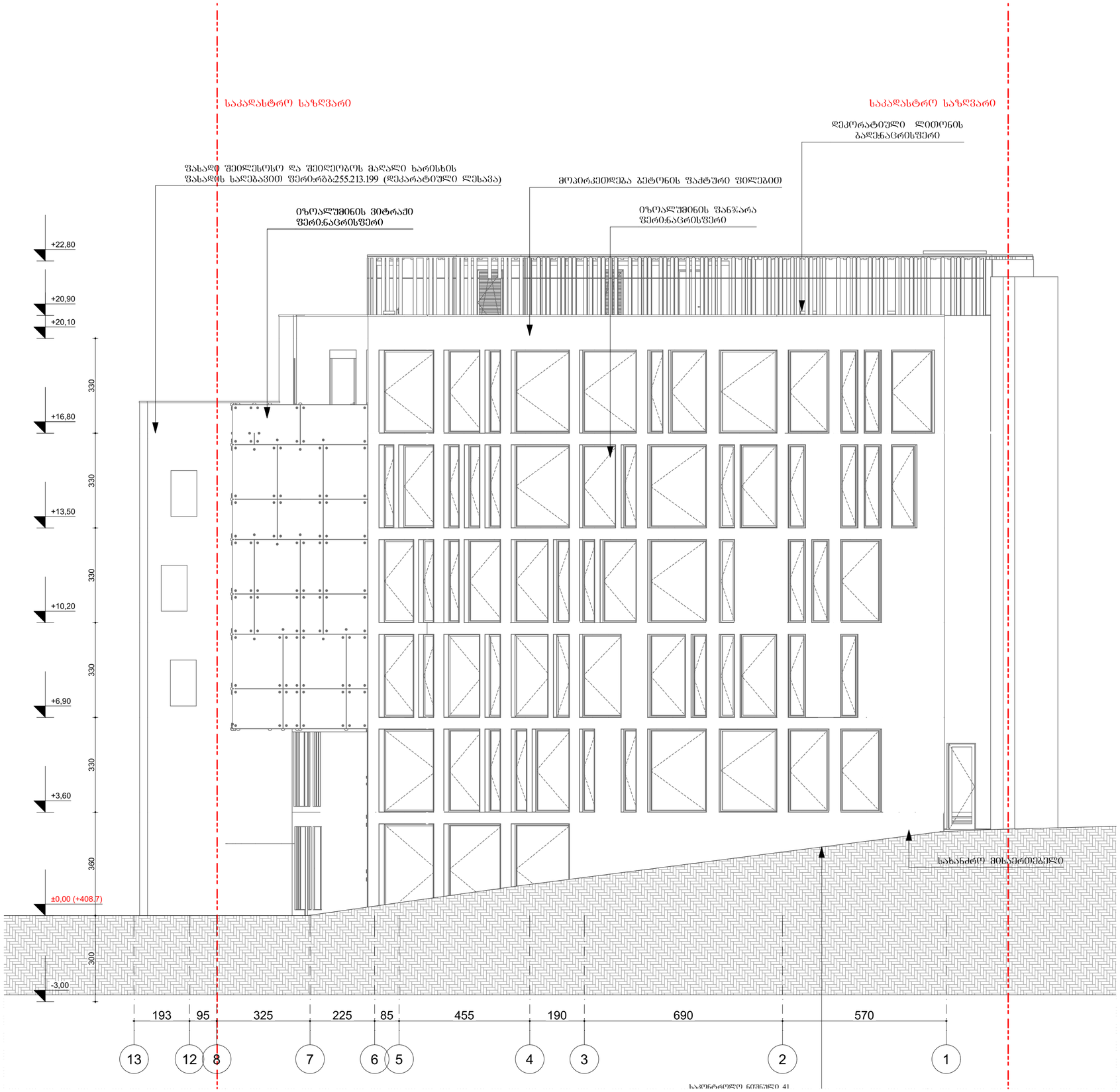

საპროექტო ორგანიზაცია

STUDIO9 Architectural Design

შპს. სტუდიო 9

არქიტექტორი ნაღდი

მასშტაბი	1:100	ფაილი

ნახაზი

ფასადი 13-1 ღერძებში

კორექტირება		
№		
1		
2		
3		
4		
5		
6		

სტადია	ცვლილი	ფურც.
სტადია პროექტი		

ფორმატი	ფაილის №	კორექტის №	ფაილის სახელი
A-2			

პირობითი აღნიშვნები

0.00 ნიშნ. გეგმაზე

6.00 ნიშნ. ჭრილზე

301.0 / 397.1 გარე ნიშნ.

5 ღერძი

1 ჭრილის ხაზი

ბეტონის კედელი

ბლოკის კედელი

ქარის ხელოვნებისაების №

ქარის ცეცხლგრძელება

ქარის მაპისუშაული სიმაღლე

1.00 / 2.65 ქარის მაპისუშაული სიმაღლე

დაკავებულობის ზომის აღნიშვნა

დაკავებულობის ზომები

დაკავების ზომის აღნიშვნა

შენიშვნები

1. ნახაზზე ზომები მოცემულია სანტიმეტრებში;
2. ნახაზის ცალკეა ცალკეული მიმდებარეობების შემთხვევაში ზომა იხილე არქიტექტ. ნაწილში;
3. შესრულის პროექტირებამდე აუცილებლად შემოწმება ადგილზე;

დასახელება

ამხანაგაშენა კორპუსის -17

პროექტი

მრავალფუნქციური კომპლექსი

მონაწილეები		
ქალაქ თბილისის კორპუსი № 17		
თანამდებობა	გვარი	ხელმოწერა
მთ.არქიტექტორი	მჭახაძე	
ავტორი	მჭახაძე	
არქიტექტორი	მელრიშვილი	
არქიტექტორი	ბარამიძე	
არქიტექტორი	ჯაბიშერაძე	
პრეზენტაცია	ს.ქვრივიშვილი	

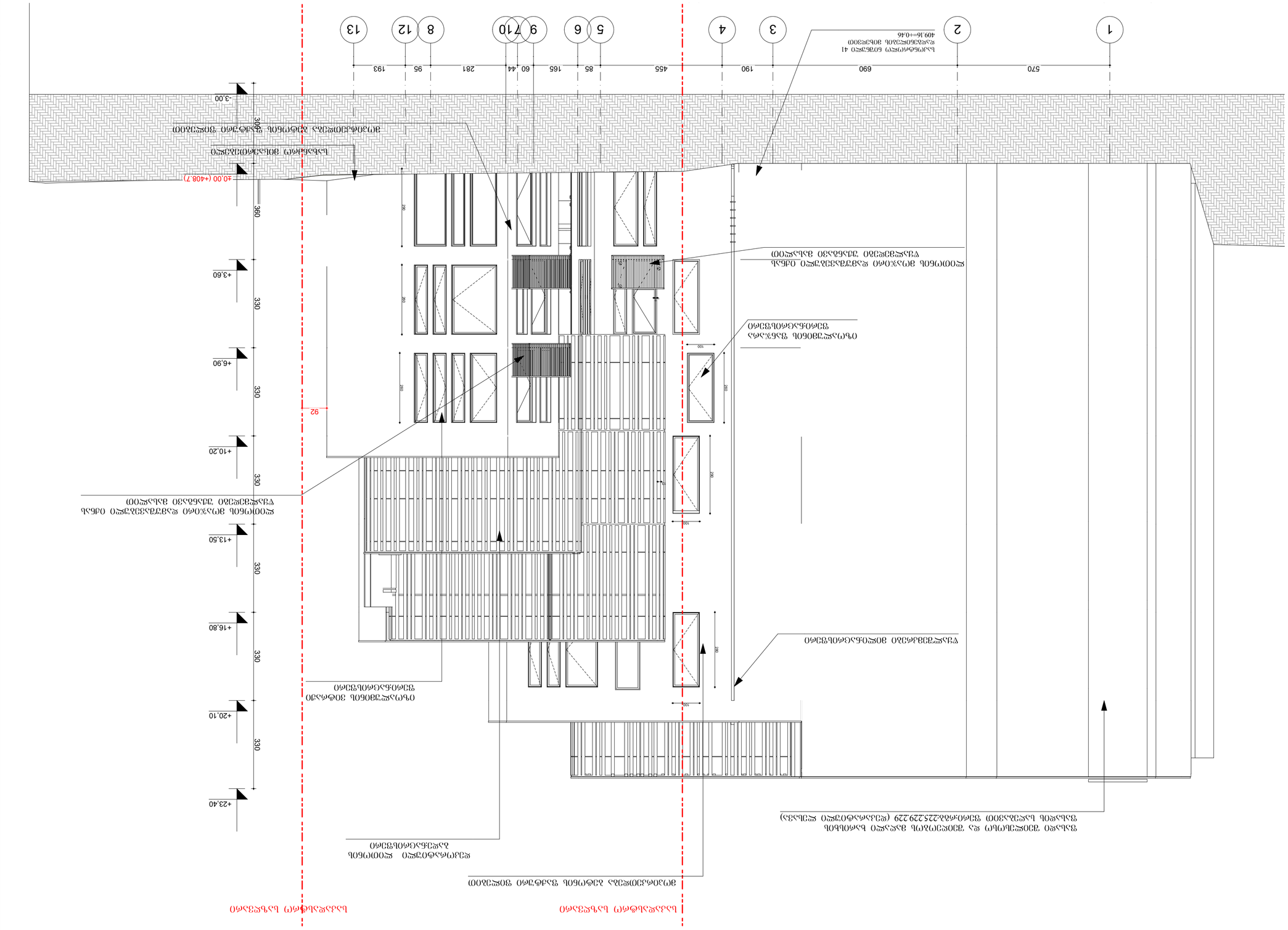
1
2
3
4
5
6
7
8
9
10
12
13
570
690
190
455
85
165
60
44
281
95
193
-3.00
±0.00 (+408.7)
+3.60
+6.90
+10.20
+13.50
+16.80
+20.10
+23.40
360
330
330
330
330
330
92
280
100
100
100

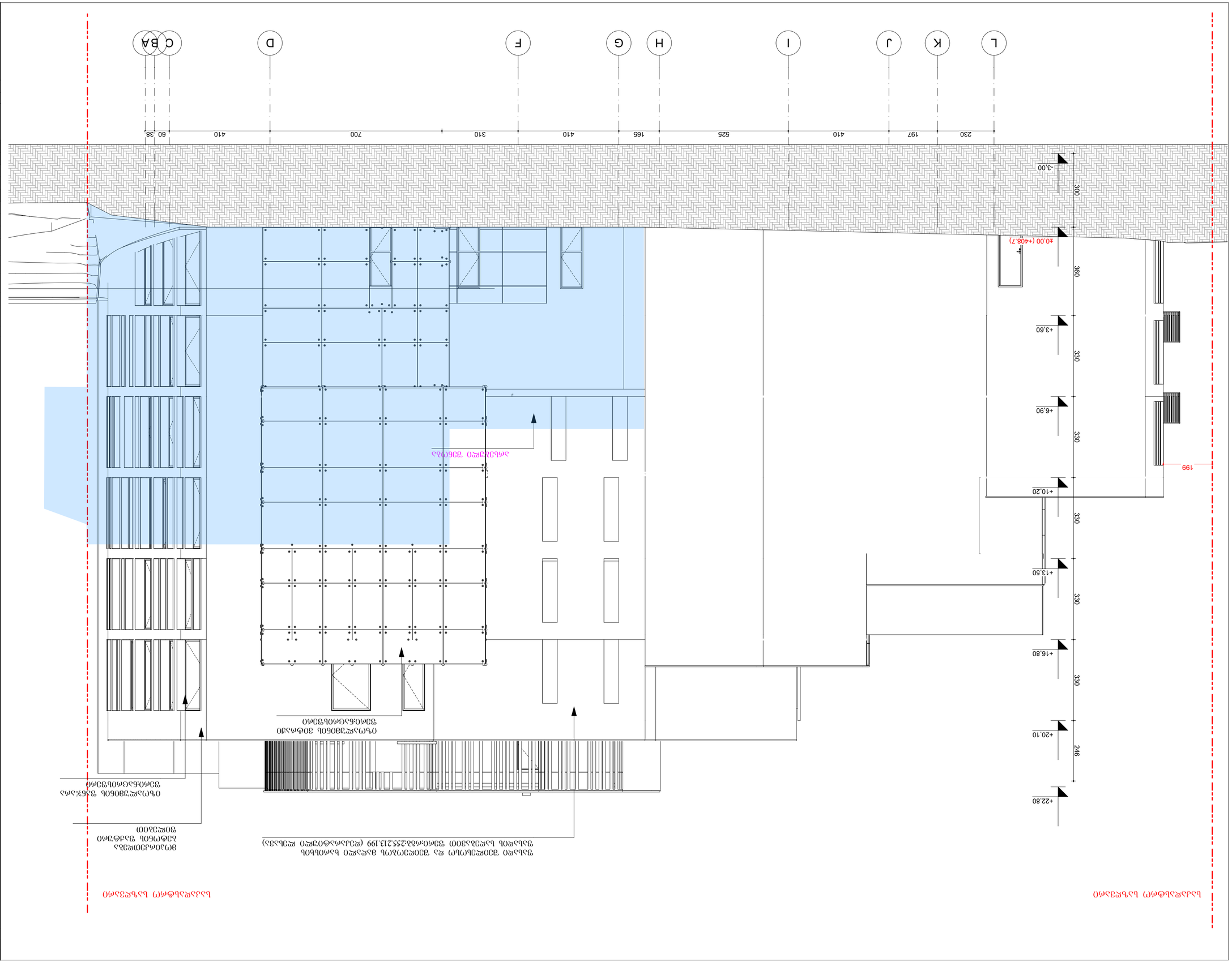
L
K
J
I
H
G
F
D
C
B
A
230
197
410
525
165
410
310
700
410
60
38
-3.00
±0.00 (+408.7)
+3.60
+6.90
+10.20
+13.50
+16.80
+20.10
+22.80
300
360
330
330
330
330
246
199
ნაგებობის ფასადი
ნაგებობის ფასადი ფილარების ხაზებით
ნაგებობის ფასადი ფილარების ხაზებით და ფილარების ზედა ნაწილის ხაზით
ნაგებობის ფასადი ფილარების ხაზებით და ფილარების ზედა ნაწილის ხაზით (ფასადის ფილარების ზედა ნაწილის ხაზი 213.199 ფასადის ფილარების ხაზებით)
ნაგებობის ფასადი ფილარების ხაზებით და ფილარების ზედა ნაწილის ხაზით

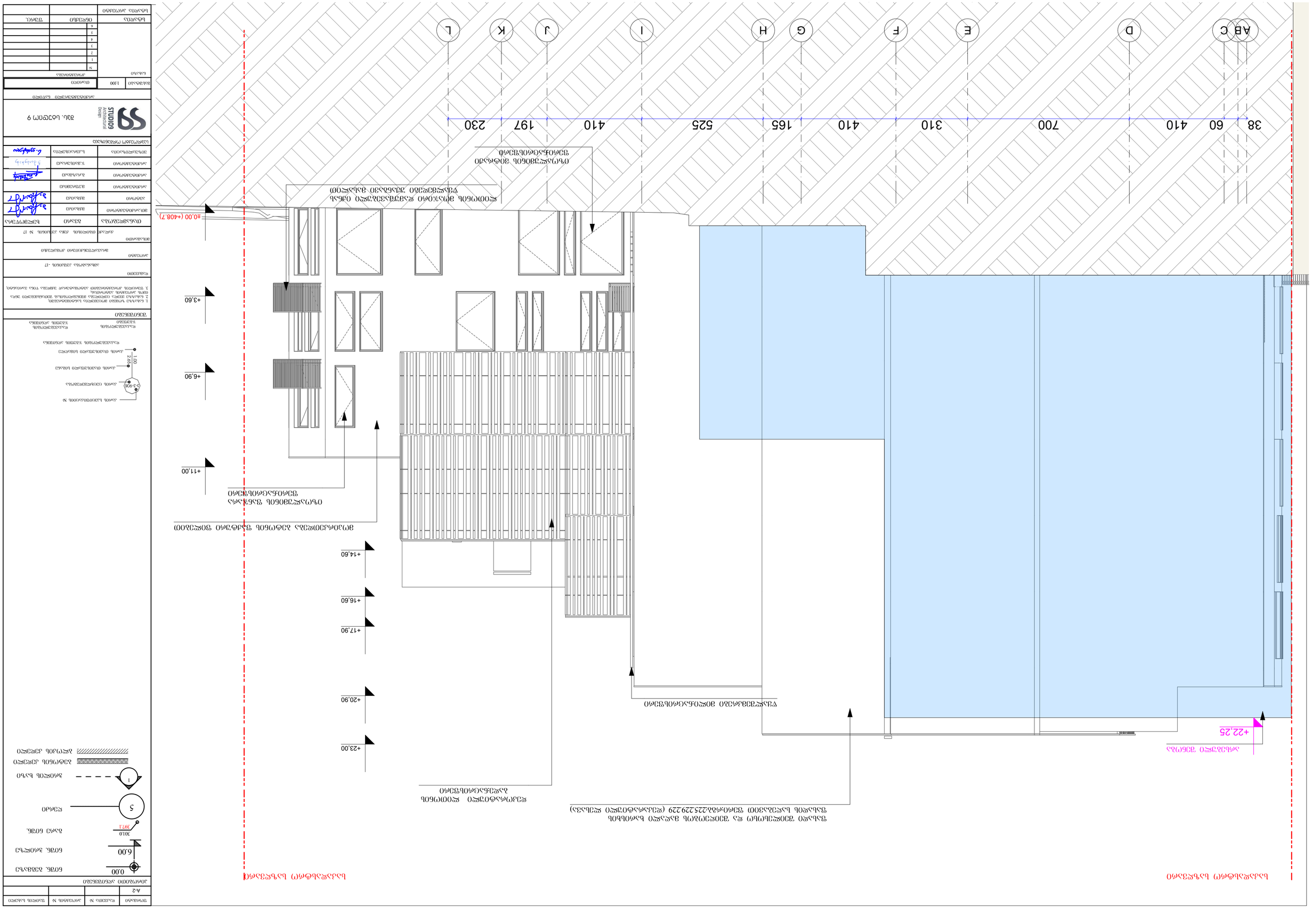
38 60 410 700 310 410 165 410 525 410 197 230
AB C D E F G H I J K L
+40.00 (+408.7)
+3.60
+6.90
+11.00
+14.60
+16.60
+17.90
+20.90
+23.00
+22.25
ბეტონის ბალუსტრადა
ალუმინის ფანჯრის კონსტრუქცია
ალუმინის ფანჯრის კონსტრუქცია
ალუმინის ფანჯრის კონსტრუქცია

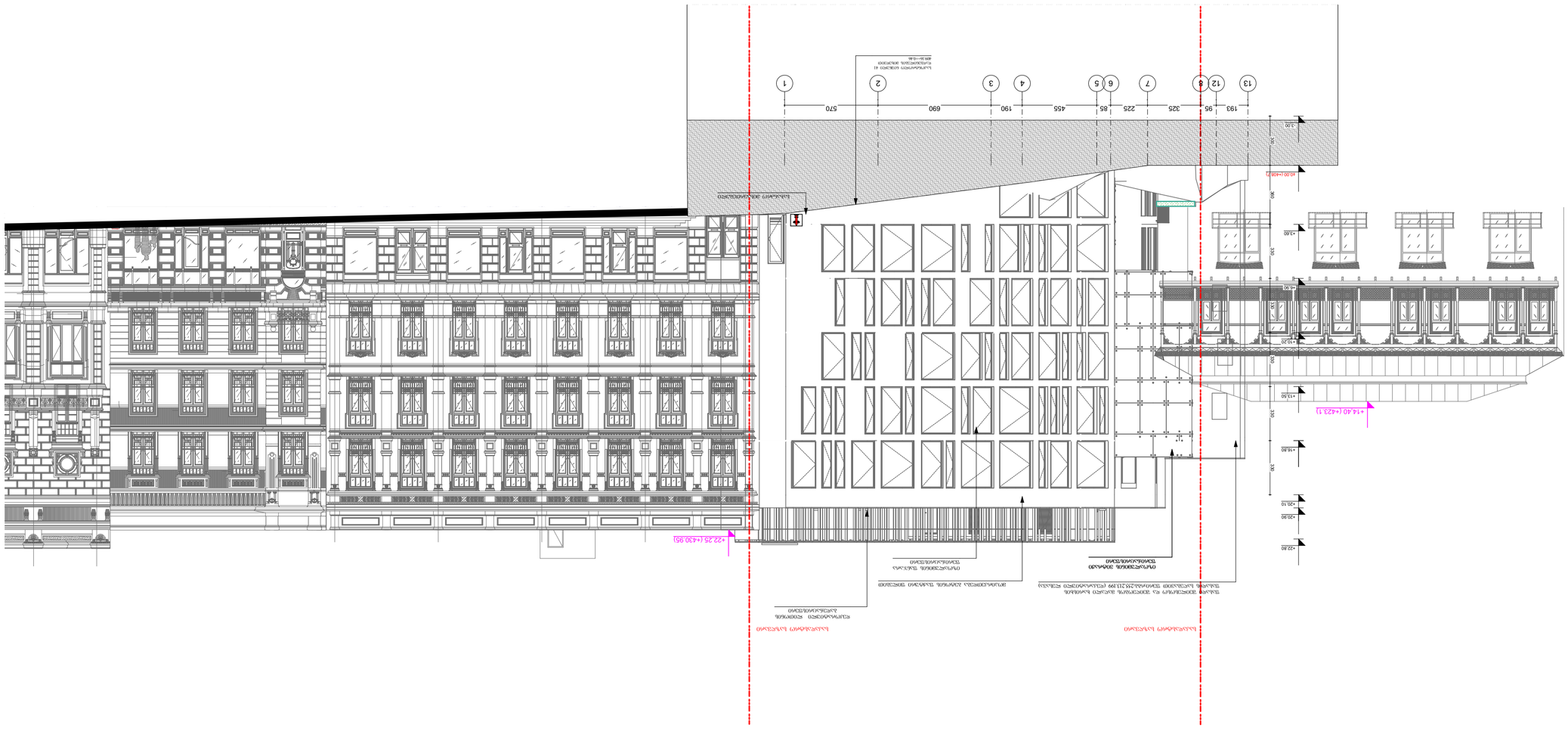
+22.25 (+430.95)
+14.40 (+423.1)
+22.80
+20.10
+20.90
+18.80
+13.60
+9.20
+4.60
+0.00
-3.00
3.60
3.60
3.60
3.60
570
690
190
455
85
225
325
95
193
1
2
3
4
5
6
7
8
12
13
ნაგებობის ფასადის ხედი
ნაგებობის ფასადის ხედი
ნაგებობის ფასადის ხედი

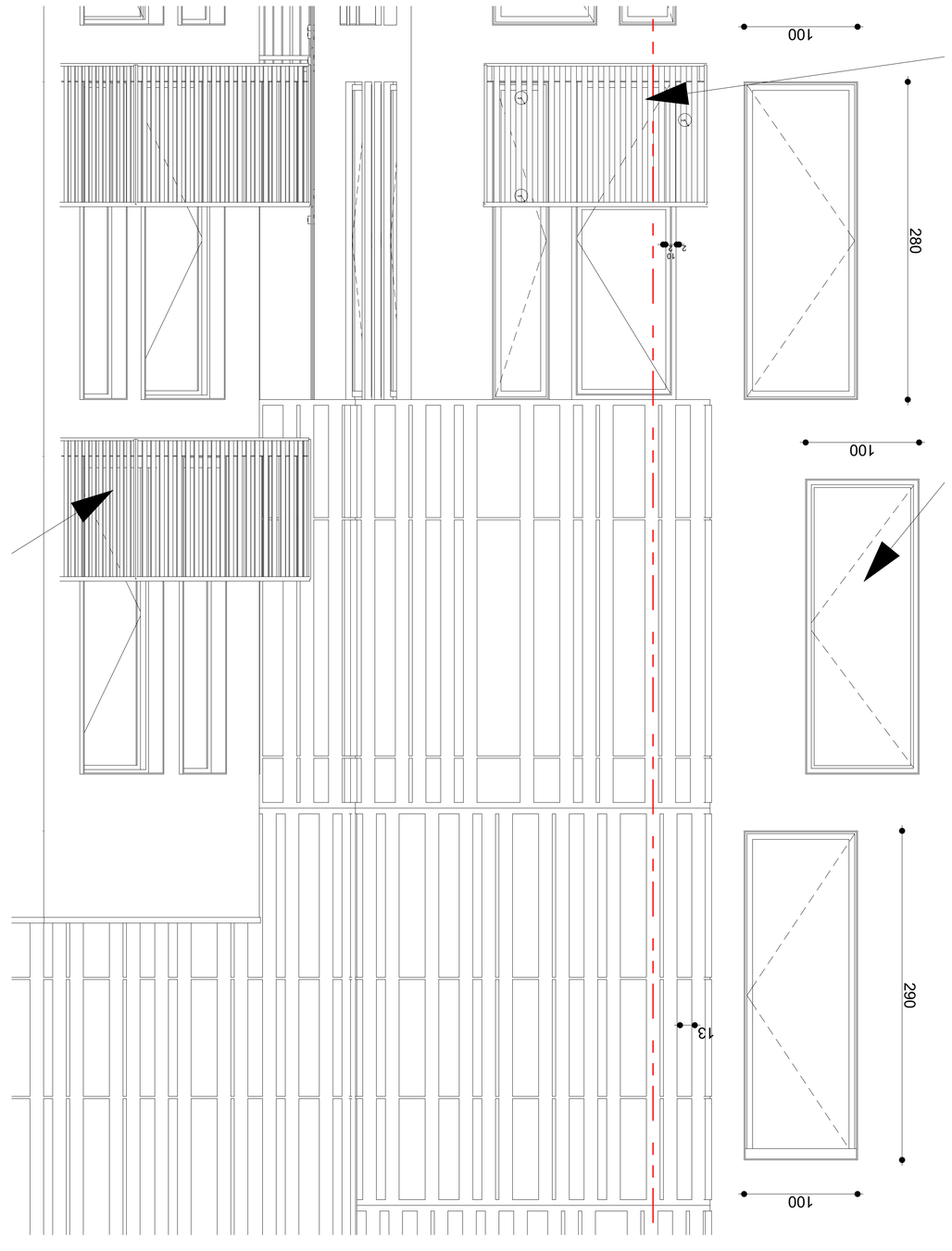

ბინის ინდივიდუალური პროექტის ფასადის ნაწილი

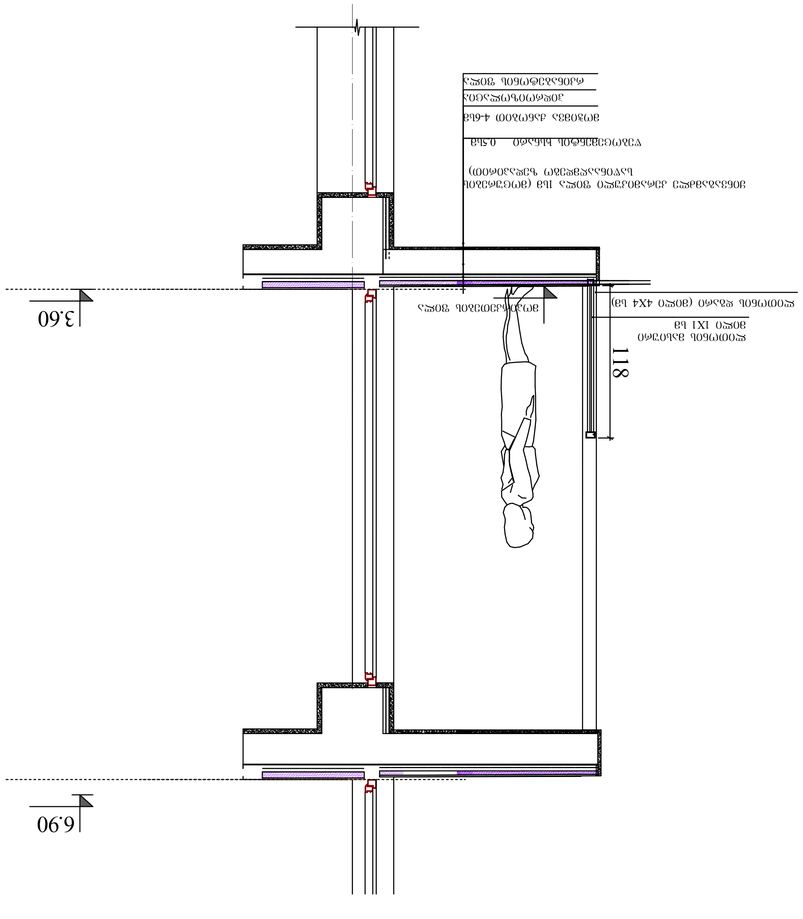

ფანჯრის ჰორიზონტალური ჭრილი

ფანჯრის ვერტიკალური ჭრილი

ფანჯრის ზედა ჭრილი

ფანჯრის ქვედა ჭრილი

ბ-4

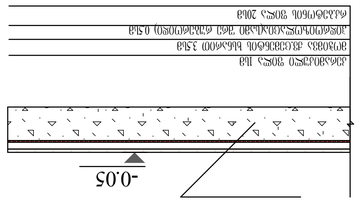

ბ-4



ბ-4

ბ-4

ბ-4

კარების სპეციფიკაცია

დასახელება	კ1-90Წ	კ1-90Წ	კ2-0Წ	კ2-90Წ	კ2"-90Წ	კ3-90Წ
რაოდენობა	1	1	22	16	2	1
გაბარიტები	92×280	92×290	92×240	92×240	92×280	92×240
გეგმა	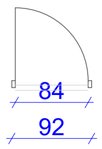		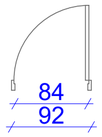	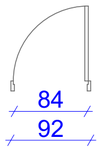	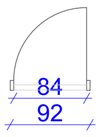	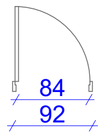
ᲕᲘᲜ ᲮᲔᲓᲘ	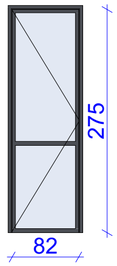	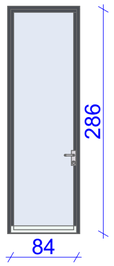	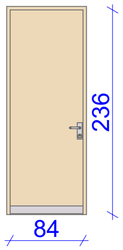	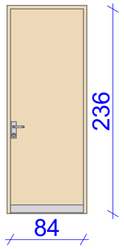	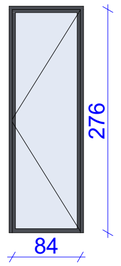	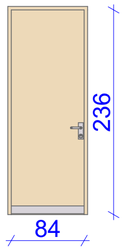
	ᲖᲔᲣᲠᲑᲚᲘᲐᲜᲘ ᲯᲐᲠᲔᲑᲘ	ᲒᲐᲠᲔᲛᲝ ᲛᲘᲛᲮᲣᲠᲕᲘᲗ			ᲖᲔᲣᲠᲑᲚᲘᲐᲜᲘ ᲯᲐᲠᲔᲑᲘ	ᲖᲔᲣᲠᲑᲚᲘᲐᲜᲘ ᲯᲐᲠᲔᲑᲘ

კ4-90Წ	კ4-90Წ	კ4- 90Წ	კ-2 -30Წ	კ-2-0Წ	კ-2-90Წ	კ-3-0Წ
2	2	1	1	4	1	1
92×250	92×310	100×300	92×240	92×240	120×290	92×250
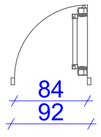	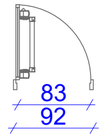	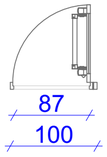	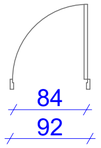	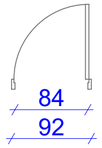	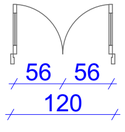	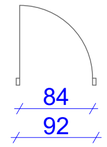
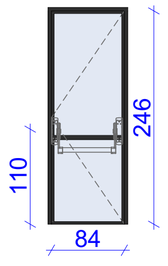	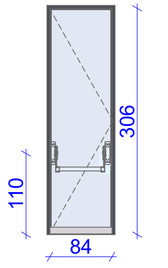	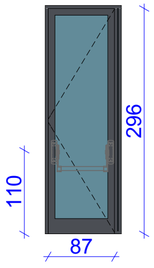	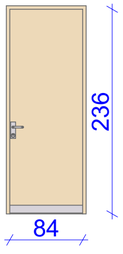	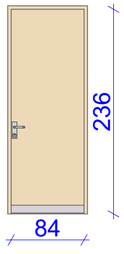	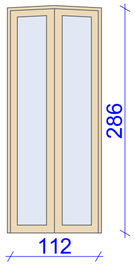	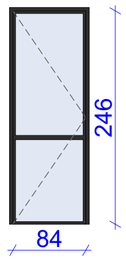
ᲐᲜᲢᲘᲕᲐᲜᲓᲐᲚᲘᲡᲣᲠᲘ ᲯᲐᲠᲔᲑᲘ	ᲐᲜᲢᲘᲕᲐᲜᲓᲐᲚᲘᲡᲣᲠᲘ ᲯᲐᲠᲔᲑᲘ	ᲐᲜᲢᲘᲕᲐᲜᲓᲐᲚᲘᲡᲣᲠᲘ ᲯᲐᲠᲔᲑᲘ			ᲒᲐᲠᲔᲛᲝ ᲛᲘᲛᲮᲣᲠᲕᲘᲗ	

შენიშვნები:

- კარის ზედაპირი უნდა იყოს გლუვი იატაკიდან მინიმუმ 250 მმ-ის საზღვრებში.
- სახელურები, ჩამოსაწევი სახელურები, საკეტები, რაზები და მისაწვდომი კარის სხვა სამართავები ისეთი ფორმის იქნება, რომ ადვილად შეიძლებოდეს ერთი ხელით მოჭიდება და მის ასამუშავებლად საჭირო არ იქნება მაგრად მოჭიდება, წვალება ან მაჯის ტრიალი.
- დახურული კარის კავუჭის გასაღები ნაწილები და გაღებისათვის განკუთვნილი ძალა შესაბამისობაში იქნება შემდეგთან:
  1. წინიდან მისაწვდომობისას, გამოწვევით ან მიწოლით გაღებადი, არაუმეტეს 66.7 ნიუტონი.
  2. ბრუნვითი მოძრაობით გასაღები, არაუმეტეს 315 ნიუტონი სმ.
- **გასასვლელის კომპონენტებს (გზა-კიბე და ვესტიბიული) ემსახურება მიმხურავით აღჭურვილი კარებები.**
- კარის მიმხურავები ისე მოეწყობა, რომ 90 გრადუსით, ღია მდგომარეობიდან 12 გრადუსით გაღებულ მდგომარეობამდე კარის მისახურად საჭირო დრო არაუმცირეს 5 წამი იქნება.
- კარის ზამბარიანი ანჯამები ისე მოეწყობა, რომ 70 გრადუსით ღია მდგომარეობიდან დახურულ მდგომარეობამდე კარი არაუმცირეს 1.5 წამში გადავა.
- ცეცხლმედეგი კარისგან განსხვავებული კარის მიწოლით ან გამოწვევით გაღებისათვის საჭირო ძალა შესაბამისობაში იქნება შემდეგთან:
  1. შენობაში განთავსებული ანჯამიანი კარი: არაუმეტეს 22.2 ნიუტონი.
- კარებების ცეცხლმედეგობა მითითებულია ხანძარსაწინააღმდეგო გეგმებზე.
- კარებების გაღების მიმართულება მითითებულია გეგმებზე.
- კერის ზღურბლი მითითბულია გეგმებზე
- არცერთი კარის სუფთა სიმაღლე არ იქნება 2,05 მეტრზე ნაკლები.

ზღურბლი მ. 1:1



შიფრატი	დაკვეთა №	პროექტის №	ფაილის სახელი
A-2			

არქიტექტურული აღნიშვნები

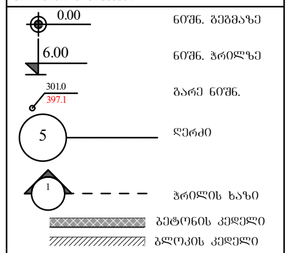



შენიშვნები

1. ნახაზზე ჩაფიქსი მოცემულია სანიმუშოდ;
2. ნახაზზე ასევე ცვლილება მოხდებოდეს შემთხვევაში უნარ მცირე პროექტის ავტორისა;
3. შეკვეთის პროექტირებით ანაღმრახვარ შემდეგა ჯიხა პარამეტრს;

დასკვნა

ამხანაგობა კუმანინის -17

პროექტი

მრავალფუნქციური კომპლექსი

მისამართი

ქალაქ თბილისის ქუჩა კუმანინის № 17

თანამდებობა	გვარი	ხელმოწერა
მთ.არქიტექტორი	მჭიხარიძე	
ავტორი	მჭიხარიძე	
არქიტექტორი	მკურნალიძე	
არქიტექტორი	ბარამიძე	
არქიტექტორი	ჯაბიშირაკი	
პროექტირების	სკვირაციშვილი	

საპროექტო ორგანიზაცია

STUDIO9 Architectural Design

მას. სტეფანო 9

არქიტექტურული ნაწილი

მასშტაბი	1:100	ფაილი
ნახაზი		კორექტირება

№		
1		
2		
3		
4		
5		
6		

სტადია	ინდექსი	ფურც.
სტადია პროექტი		

ფანჯრის ტიპი	50×280	56×290	50×290	100×290	154×260	154×290	180×290	190×290
რაოდენობა	2	2	3	1	1	1	1	1
სართული	ზ - 001	ზ - 001	ზ - 001	ზ - 002	ზ - 002	ზ - 002	ზ - 002	ზ - 002

ფანჯრის ტიპი	120×280	120×290	132×290	133×290	209×290	92×280	92×290
რაოდენობა	1	1	1	1	1	1	1
სართული	ზ - 001	ზ - 001	ზ - 001	ზ - 001	ზ - 001	ზ - 001	ზ - 001

ფანჯრების სპეციფიკაცია



შპალერი		