# ჯამური 1-1


ნაგებობის სიმაღლე 20.30
ნაგებობის სიგრძე 25.10
ნაგებობის სიგანე 16.90
ბეტონის ბოძი
ბეტონის კედელი
ბეტონის ფილა
ბეტონის ფილა
ბეტონის ფილა

# ჭრილი 2-2

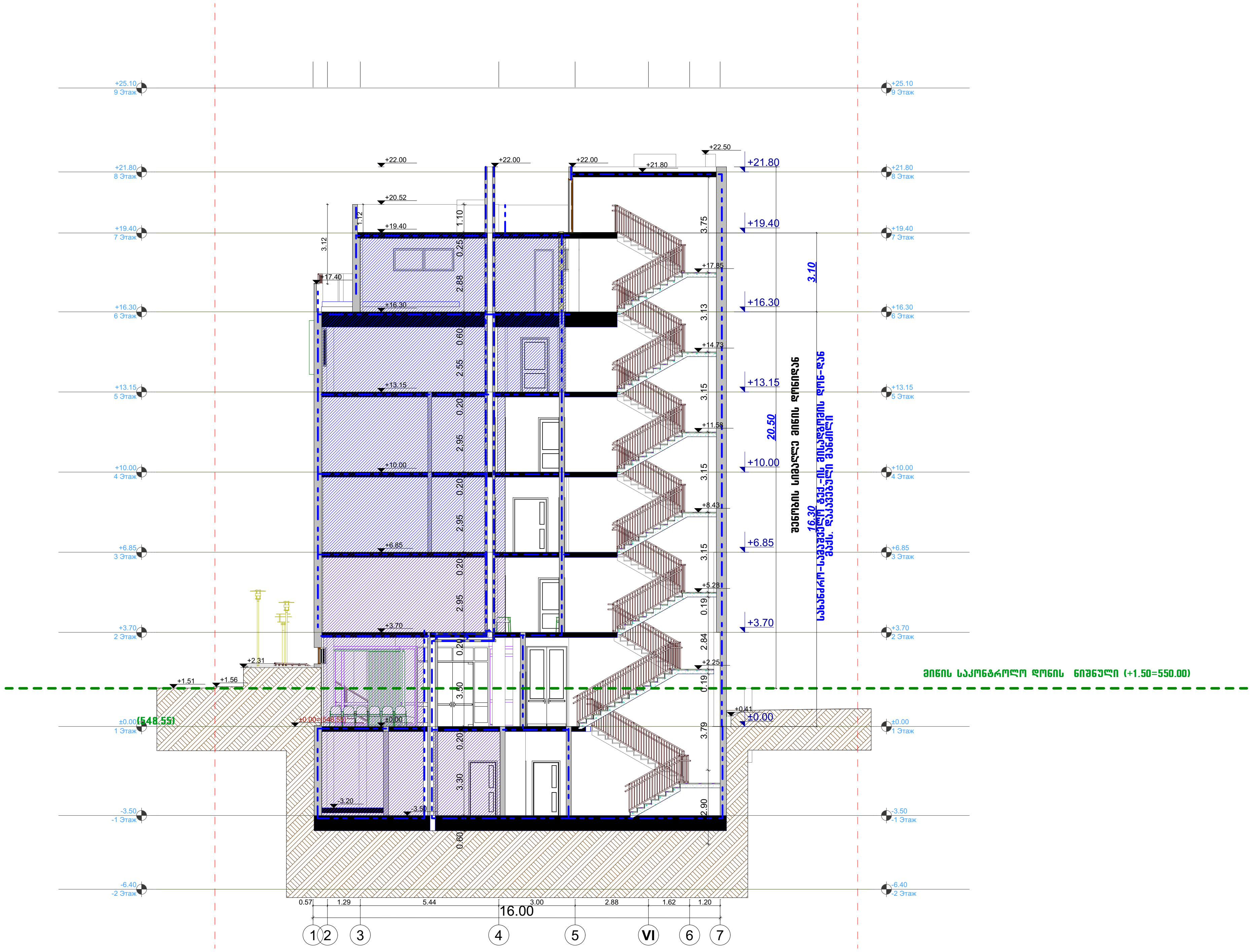


| ფორმატი-A3 | 2022 წ. |
|---|---|
| 2022 წ. | |

1. ნახაზზე ზომები მოცემულია მეტრებში.
2. ნახაზზე ნიშნულები მოცემულია მეტრებში.
3. ნახაზზე ყველა ცვლილება მშენებლობისას შეთანხმებული უნდა იყოს პროექტის ავტორთან.

ექსპლიკაცია:

**გამოყენებული პირობითი აღნიშვნები**

| | |
|---|---|
| | საკადასტრო საზღვარი |
| ±0,00 | ნიშნული გეგმაზე |
| 1 | |
| 1 1 | ჭრილის ხაზი |
| | კედლის ცეცხლმედეგობის ხარისხი I საათი |
| | კედლის ცეცხლმედეგობის ხარისხი II საათი |
| | გასასვლელამდე სავალი მანძილი |
| | მისანვდომი სვლაგეზი |
| ±0,00 | ნიშნული ჭრილზე, ფასადზე |
| | გაძლიერებული ბეტონის სტრუქტურული ელემენტები 2 სთ-ზე მეტი ხანძარმედეგობის (სვეტი, კოჭი, დიაფრაგმა, იატაკისა და სახურავის ანაწყობი) |
| | ბლოკის კედელი |
| | სახანძრო მილდგარებთან მისადგომი სავალი მანძილი |
| | დს |
| | სმ-1 |
| | საქმიანი ჯგუფი (სქ) |
| | დანესებულებითი დაკავებულობა (დნ-2) |
| | სასაწყობე დაკავებულობა (სნ-2) |

**სიმბოლოს დასახელება**

| | |
|---|---|
| | სახანძრო მილდგარი |
| | სახანძრო-სამაშველო სამსახურის მიერ გამოსაყენებელი მისაერთებელი - ჰიდრანტი |
| | ხელის ცეცხლმაქრობი |
| | სახანძრო განგაშის ხელით სამართავი კოლოფი |
| | კვამლის ავტომატური აღმომჩენი |
| | კვამლზე მორეაგირე მაუწყებელი |
| | ავტოსაშხეფი |
| | საევაკუაციო გასასვლელის მაჩვენებელი |

№1 სნ-2 დ.ფ.18.6
133.0 მ² დ.დ. 7

- სათავსის ნომერი
- დაკავებულობის ჯგუფი (ქვეჯგუფი)
- დაკავებულობის ფაქტორი
- დაკავებულობის დატვირთვა
- მთლიანი ფართობი

1. სახანძრო მილდგარები განთავსდება NFPA 13-ის ან საქართველოში აღიარებული შესაბამისი სტანდარტის შესაბამისად

| | |
|---|---|
| დამკვეთი: | |
| მისამართი: | ქ. თბილისი, ანნა პოლიტკოვსკაიას ქუჩა 6ბ |
| პროექტის სახელწოდება | ქთბილისი,ანნა პოლიტკოვსკაიას ქ. №6ბ-ში კლინიკა კონსილიუმ მედულას პროექტი |

| თანამდებობა | სახელი გვარი | ხელმოწერა |
|---|---|---|
| დირექტორი | თ. გურგენიძე | |
| პრ.მთ.არქიტ | გ. გურგენიძე | |
| ავტორები | გ. გურგენიძე | |
| | თ. გურგენიძე | |
| შეასრულა | ნ. გურგენიძე | |

შ.პ.ს. "გრინ პროჯექტ"

ნახაზის დასახელება

| სტადია | ფურცელი | რაოდენობა | მასშტაბი |
|---|---|---|---|
| მუშა პროექტი | ა --- | --- | 1:200 |

# разрез 3-3

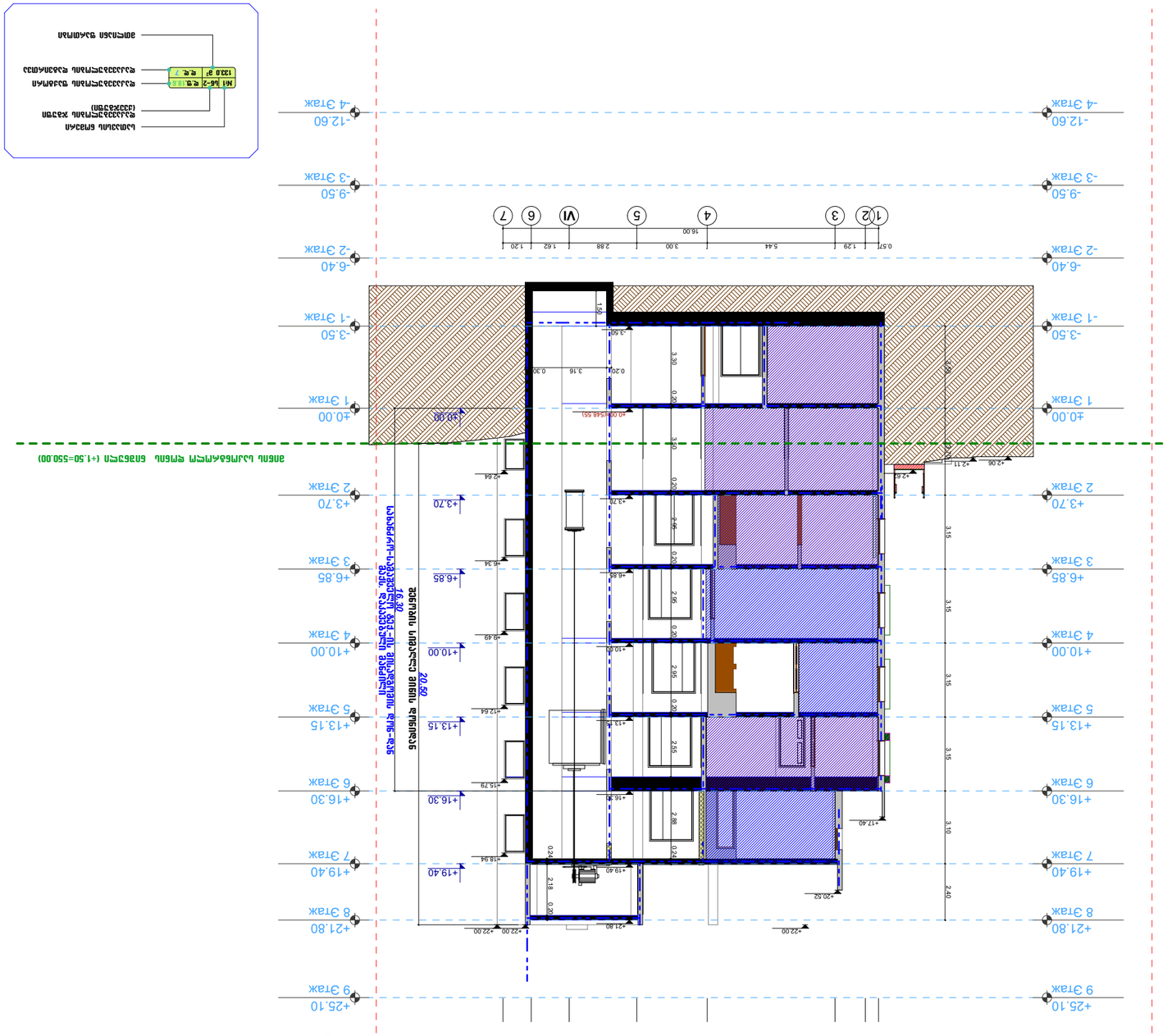
-12.60 -4 этаж
-9.50 -3 этаж
-6.40 -2 этаж
-3.50 -1 этаж
±0.00 1 этаж
+3.70 2 этаж
+6.85 3 этаж
+10.00 4 этаж
+13.15 5 этаж
+16.30 6 этаж
+19.40 7 этаж
+21.80 8 этаж
+25.10 9 этаж
1 2 3 4 5 VI 6 7
0.57 1.29 5.44 3.00 2.88 1.62 1.20 16.00
0.30 3.16 0.20 3.30 0.20 3.40 0.20 2.64 0.20 2.95 0.20 2.95 0.20 2.55 0.20 2.88 0.24 2.18 0.20
3.60 3.60 3.15 3.15 3.15 3.15 3.10 2.40
+2.64 +2.70 +6.34 +6.85 +10.49 +10.00 +13.64 +13.15 +16.79 +16.30 +18.94 +19.40 +22.00 +21.80 +20.52 +17.40 +2.11 +2.06
1.50
-0.00(-648.50)
-0.00
+0.00
+3.70
+6.85
+10.00
+13.15
+16.30
+19.40
+21.80
+22.00
+25.10
20.69
Общая площадь квартиры 36,6 м²
Общая площадь квартиры 36,6 м²
Общая площадь квартиры 36,6 м²

# ჭრილი 4-4

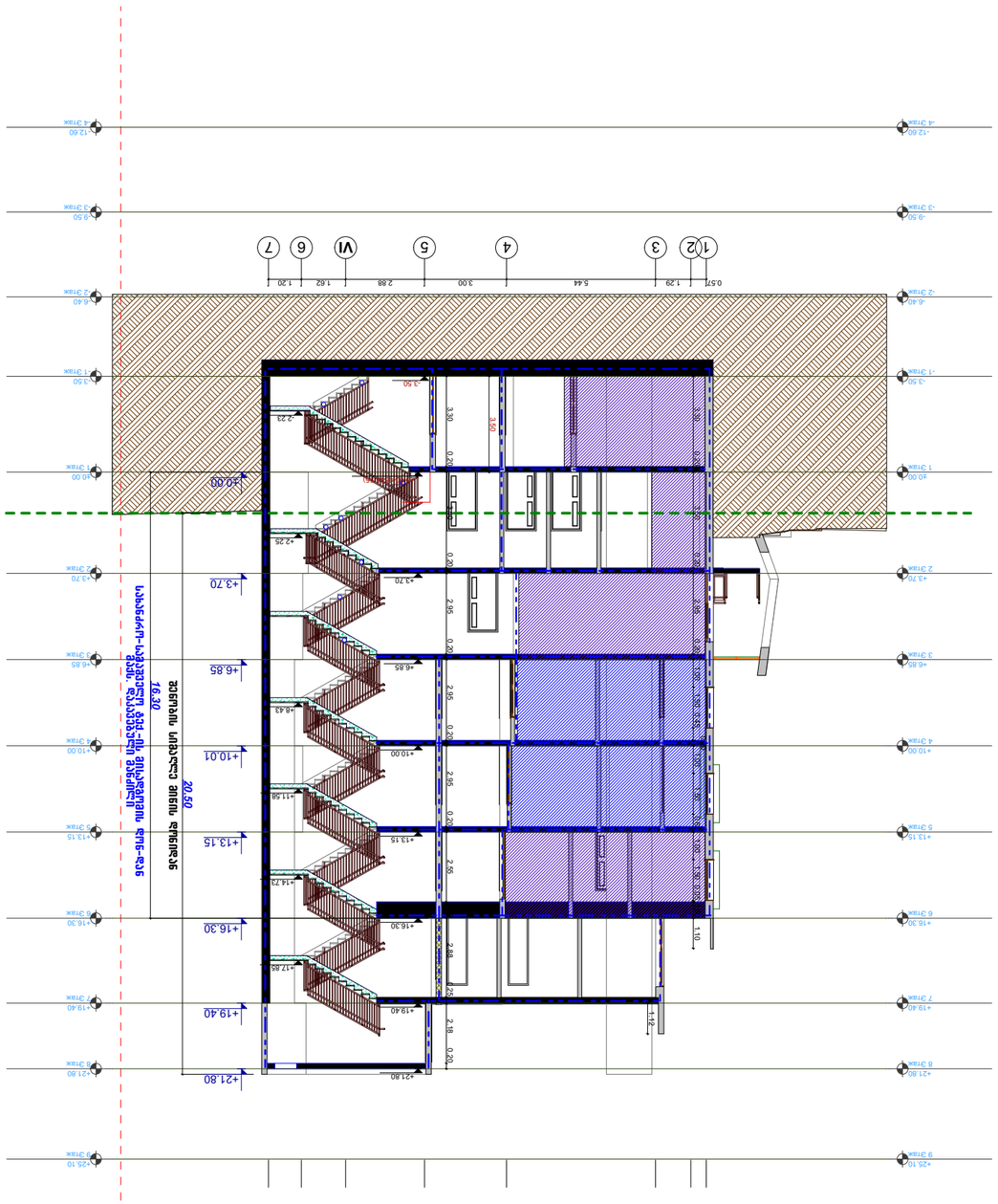


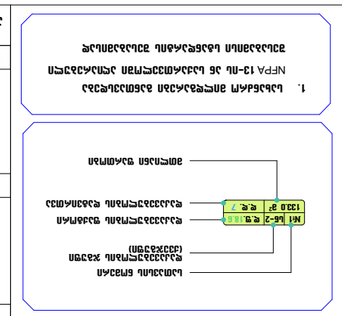






ნაგებობის ელემენტების აღნიშვნა და ტექნიკური მახასიათებლები
ნაგებობის ნიშნული
ნაგებობის სიგანე
ნაგებობის სიგრძე
ნაგებობის სიმაღლე

# חתכים 5-5 ותכנית פתרון מעקה זכוכית מעל גג הגלריה

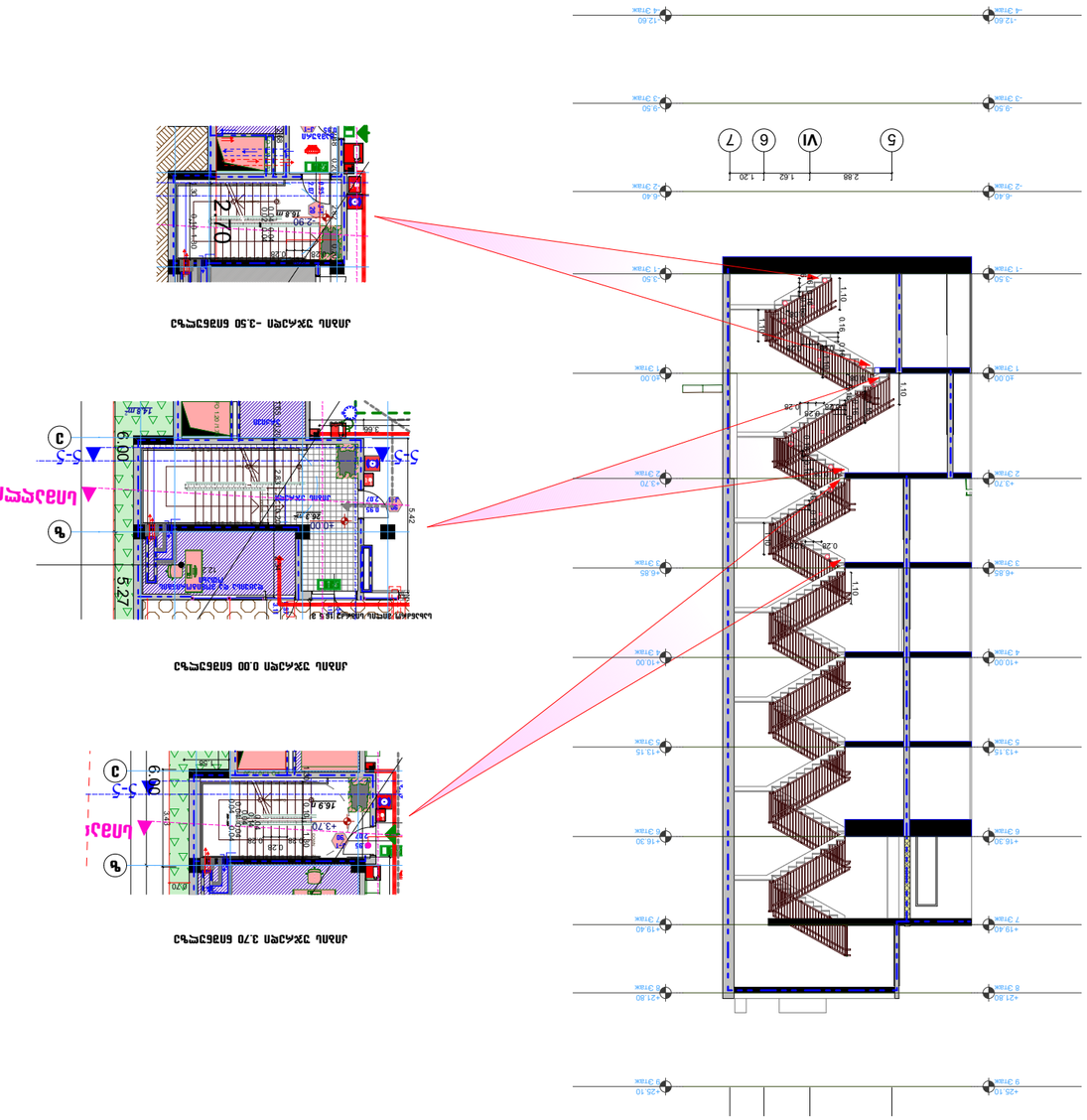





תכנית גג חלקית 3.70 מפלס גג חדש




תכנית גג חלקית 0.00 מפלס גג חדש




תכנית גג חלקית -3.50 מפלס גג חדש

1. כל המידות בס"מ אלא אם צוין אחרת.
2. יש לבדוק את כל המידות באתר לפני ביצוע העבודות.
3. יש לתאם את מיקום הפתחים בגגות עם דרישות המתקן הסולארי.

**הערות:**

**מקרא**

| | |
|---|---|
| גבול מגרש | |
| קו בניין | |
| גבול חלקה | |
| גבול מגרש עתידי | |
| גבול מגרש עתידי לאחר הפקעה לצורכי רחוב | |
| גבול מגרש עתידי לאחר הפקעה לצורכי רחוב | |
| קיר תומך עתידי | |
| קיר תומך קיים | |
| גבול מבנה | |
| מבנה קיים להריסה | |
| מבנה קיים | |
| מבנה חדש | |
| מבנה חדש מתחת לפני הקרקע | |
| מבנה חדש מעל הגג | |
| מבנה חדש מעל הגג (גג-2) | |
| מבנה חדש מעל הגג (גג-1) | |
| קו | |
| מבנה חדש מתחת לפני הקרקע | |
| מבנה חדש מעל הגג | |
| מבנה חדש מעל הגג (גג-2) | |

**מקרא לתכנית גגות**

| | |
|---|---|
| מעקה זכוכית | |
| מעקה מתכת | |
| מעקה מאושר בהתאם לתקנות התכנון והבנייה (מניעת נפילה מגגות), התשע"ח-2018 | |
| מעקה בטיחות מתכת | |
| מעקה מתכת מאושר בהתאם לתקנות התכנון והבנייה (מניעת נפילה מגגות), התשע"ח-2018 | |
| מעקה בטיחות מתכת מאושר בהתאם לתקנות התכנון והבנייה (מניעת נפילה מגגות), התשע"ח-2018 | |
| מעקה בטיחות מתכת | |
| מעקה בטיחות

# חתכים אורכיים ופרטי מעטפת מעטפת 6-6

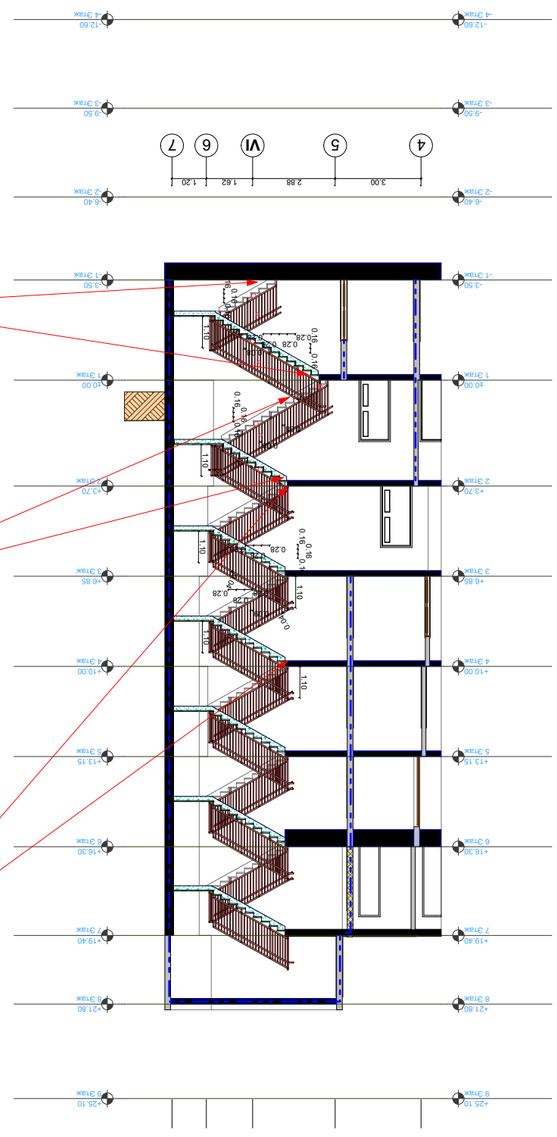

חתך אורכי 6-6 סולם 1:50

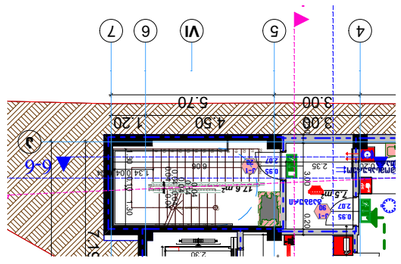

חתך אורכי 6-6 סולם 1:50

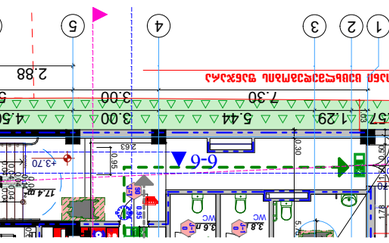

חתך אורכי 6-6 סולם 1:50



חתך אורכי 6-6 סולם 1:50


מקרא
קירות חיצוניים
קירות פנימיים
קירות בטון
קירות בלוקים
קירות גבס
קירות בטון חשופים
קירות בטון חשופים
קירות בטון חשופים

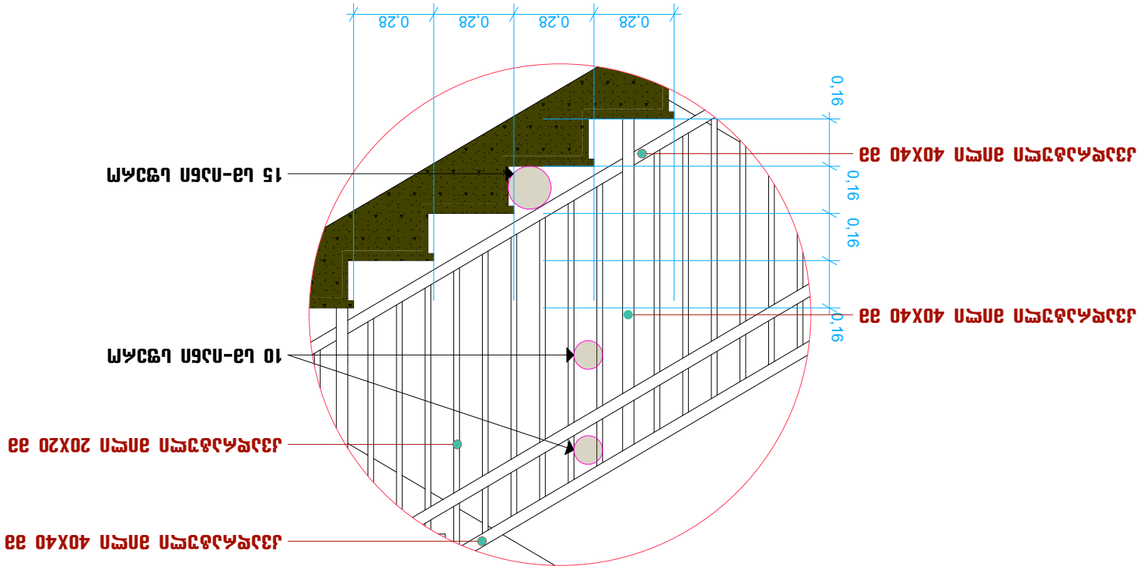


**дэвсэлбэрийн хэсгийн "5-7" тэнхлэгийг тэжээх гэрлийн**
**схем №1**
**а:20**

**дэвсэлбэрийн хэсгийн №2 тэнхлэгийг тэжээх гэрлийн**
**схемийг цахилгаан хангамжийн самбараас**
**а:20**

| | |
|---|---|
| | 1. бүх бэлэн хийцийг зөвхөн дээрх зурагт заасан газарт суурилуулна. |
| | 2. бэлэн хийцийг суурилуулахдаа заавар зөвлөмжийн дагуу хийнэ. |
| | 3. бэлэн хийцийг суурилуулахдаа аюулгүй ажиллагааны дүрэм журмыг чанд мөрдөнө. |
| | |
| | 2022 б. |
| | |
| | |
| |