ჭრილი 1-1

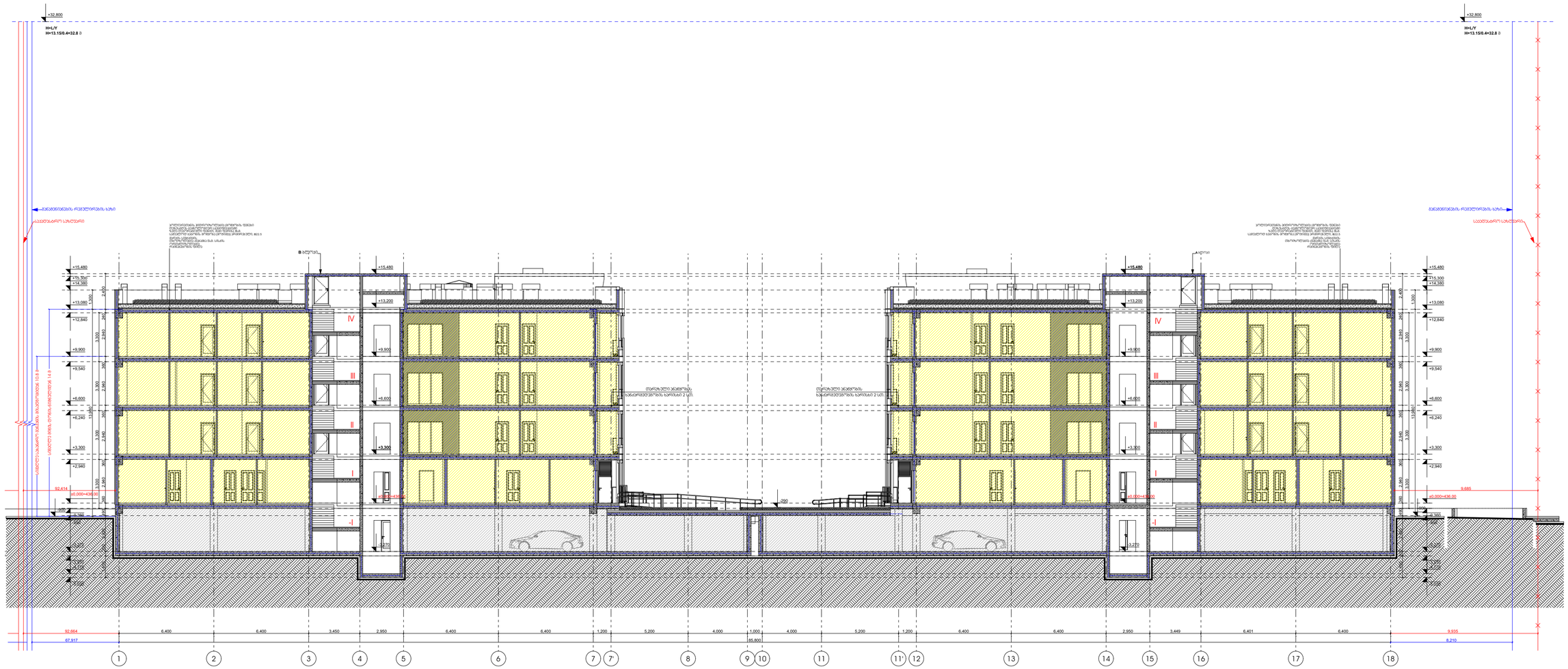

პირობითი ნიშნები:

- საპროექტო საზღვარი
- 0.00 არქიტექტურული ნიშნული
- ჭრილის ხაზი
- ბეტონის კედელი
- სველწერტილი ჯგუფი (სც)
- სასანყოგე ჯგუფი (სწ)
- სტრუქტურული ანაწყობი კედლის ხანძარმედეგობის ხარისხი 2სთ
- განაშენიანების რეგულირების ხაზი

შენიშვნები:

1. ნახაზზე ზომები მოცემულია მილიმეტრებში
2. ნახაზის ყველა ცვლილება მშენებლობისას მეთანხმებული უნდა იყოს პატრონთან

ექსპლიკაცია

ობიექტის მისამართი და საპროექტო ჯოდი, **A** ბლოკი და **B** ბლოკი

ქ. თბილისი, დიდგმის სასწავლო-საცდელი მეურნეობა

ს.ს. 01.72.14.008.293

თბილისი 2022 წ

დაკვეთა № ---	ფორმატი A2	თანამდებობა	გვარი	ხელმოწერა
დამკვეთი		დირექტორი	ზ. აპოლაძე	
		პრ. პატრონი	ზ. აპოლაძე	
შპს „რივერსაიდ დიდღომი “ ს/ნ 405218107		დაამუშავა	თ.ჯაფარიძე თ.ქარელი თ.მაჭავარიანი	
		შეამოწმა	ნ.ალფაიძე ნ.ცხადაძე	

სტადია	მარკა	ფურცელი
პროექტი		
მასშტაბი 1:200	თარიღი 03ნისი,2022	
საპროექტო ლოგო	მისამართი	

ქ. თბილისი დ.თავხელიძის 13
ს/ნ 01.14.03.039.063
ტელ: 595 44 20 20
www.archarea.ge

ჭრილი 2-2

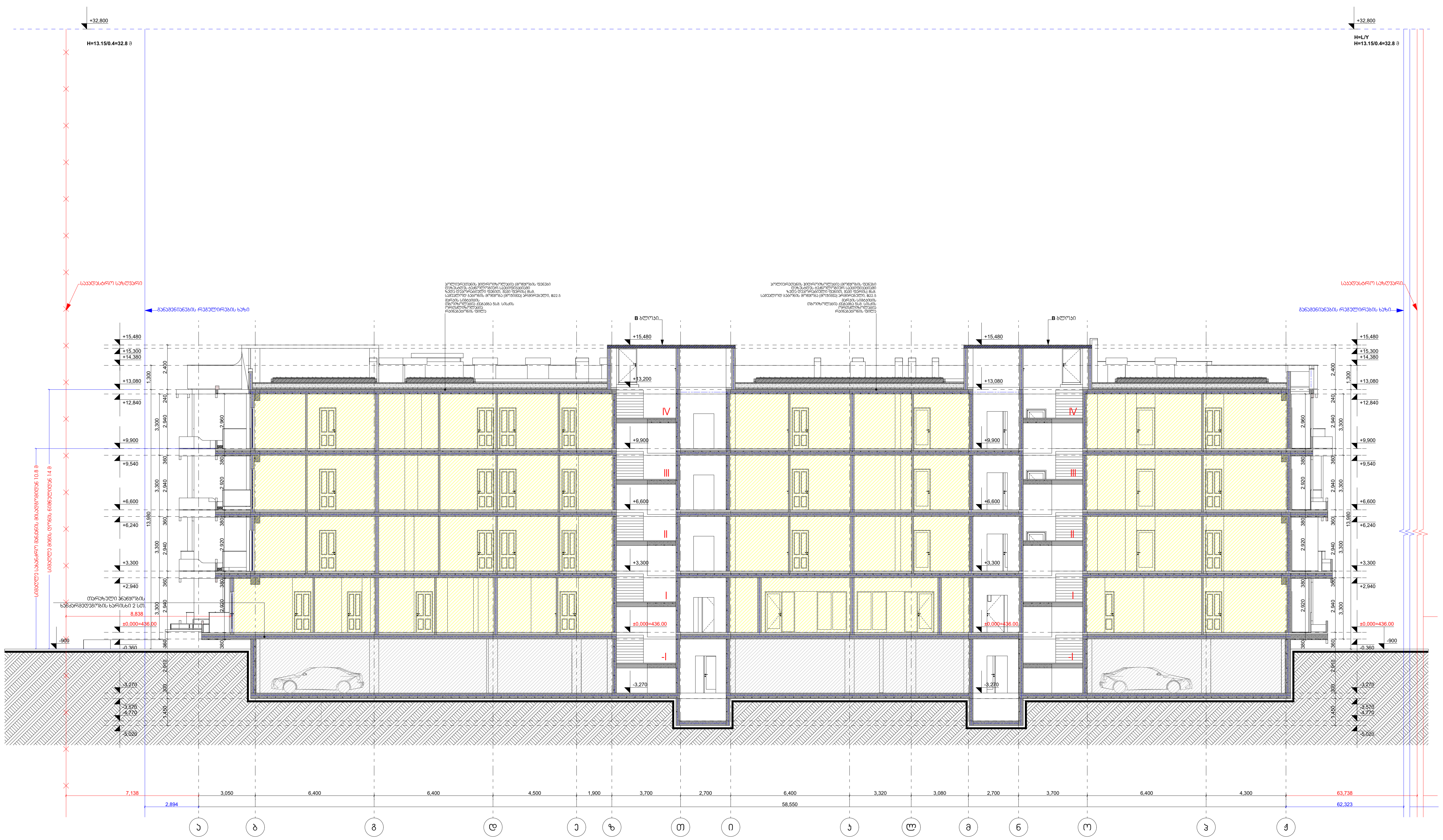

პირობითი ნიშნები:	
საკადასტრო საზღვარი	სტრუქტურული ანაწყობი კედლის ხანძარმედეგობის ხარისხი 2სთ
0.00 არქიტექტურული ნიშნული	
ჭრილის ხაზი	განაშენიანების რეგულირების ხაზი
ბეტონის კედელი	
საცხოვრებელი ჯგუფი (სც)	
სასაწყობე ჯგუფი (სწ)	

შენიშვნები:

1. ნახაზზე ზომები მოცემულია მილიმეტრებში
2. ნახაზის ყველა ცვლილება მშენებლობისას შეთანხმებული უნდა იყოს ავტორთან

ექსპლიკაცია

ობიექტის მისამართი და საკადასტრო კოდი, **A** ბლოკი და **B** ბლოკი					თბილისი 2022 წ		
ქ. თბილისი, დიღმის სასწავლო-საცდელი მეურნეობა ს.კ. 01.72.14.008.293					სტადია	მარკა	ფურცელი
					პროექტი		
დაკვეთა № ---	ფორმატი A2	თანამდებობა	გვარი	ხელმოწერა	მასშტაბი 1:200	თარიღი ივნისი,2022	
დამკვეთი		დირექტორი	ზ. კამლაძე		საპროექტოს ლოგო	მისამართი	
		პრ. ავტორი	ზ. კამლაძე			ქ. თბილისი დ.თავხელიძის 1ა ს/ნ 01.14.03.039.063 ტელ: 595 44 20 20 www.archarea.ge	
შპს ,,რივერსაიდ დიღომი " ს/ნ 405218107		დაამუშავა	თ.ვაჩნაძე თ.ქარელი თ.შენგელია				
		შეამოწმა	ნ.ალფაიძე ნ.ცხადაია				

ჭრილი 3-3

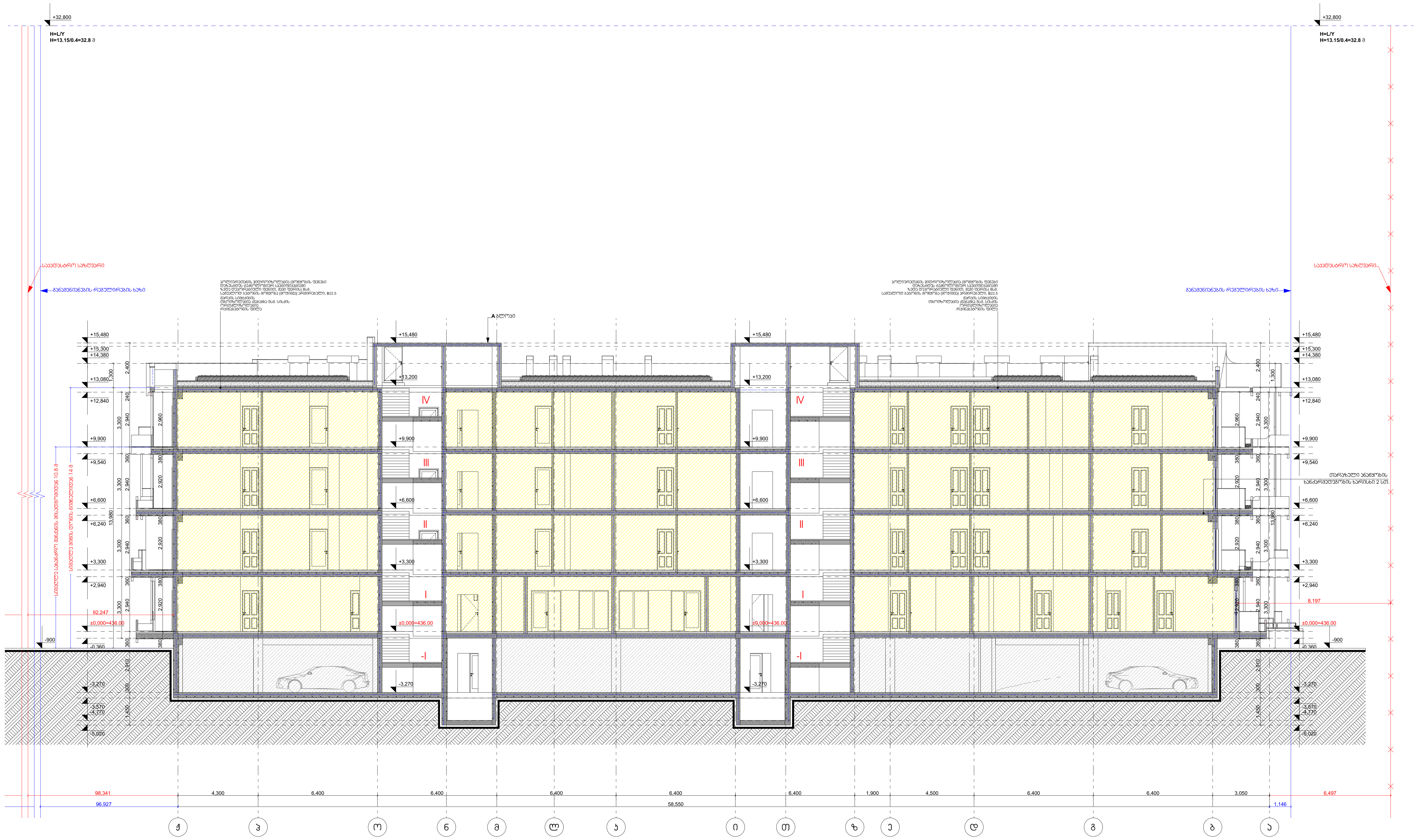

პირობითი ნიშნები:		შენიშვნები:	ექსპლიკაცია
საკადასტრო საზღვარი	სტრუქტურული ანაწყობი კედლის ხანძარმედეგობის ხარისხი 2სთ	1. ნახაზზე ზომები მოცემულია მილიმეტრებში	
0.00 არქიტექტურული ნიშნული	განაშენიანების რეგულირების ხაზი	2. ნახაზის ყველა ცვლილება მშენებლობისას შეთანხმებული უნდა იყოს ავტორთან	
ჭრილის ხაზი			
ბეტონის კედელი			
საცხოვრებელი ჯგუფი (სც)			
სასაწყობე ჯგუფი (სწ)			

ობიექტის მისამართი და საკადასტრო კოდი, **A** ბლოკი და **B** ბლოკი					თბილისი 2022 წ
ქ. თბილისი, დიღმის სასწავლო-საცდელი მეურნეობა ს.კ. 01.72.14.008.293					სტადია: პროექტი; მარკა; ფურცელი
დაკვეთა № ---	ფორმატი A2	თანამდებობა	გვარი	ხელმოწერა	მასშტაბი 1:200; თარიღი ივნისი,2022
დამკვეთი		დირექტორი	ზ. კამლაძე		საპროექტოს ლოგო; მისამართი
		პრ. ავტორი	ზ. კამლაძე		ქ. თბილისი დ.თავხელიძის 1ა ს/ნ 01.14.03.039.063 ტელ: 595 44 20 20 www.archarea.ge
შპს ,,რივერსაიდ დიღომი '' ს/ნ 405218107		დაამუშავა	თ.ვაჩნაძე თ.ქარელი თ.შენგელია		
		შეამოწმა	ნ.ალფაიძე ნ.ცხადაია		

ჭრილი 4-4

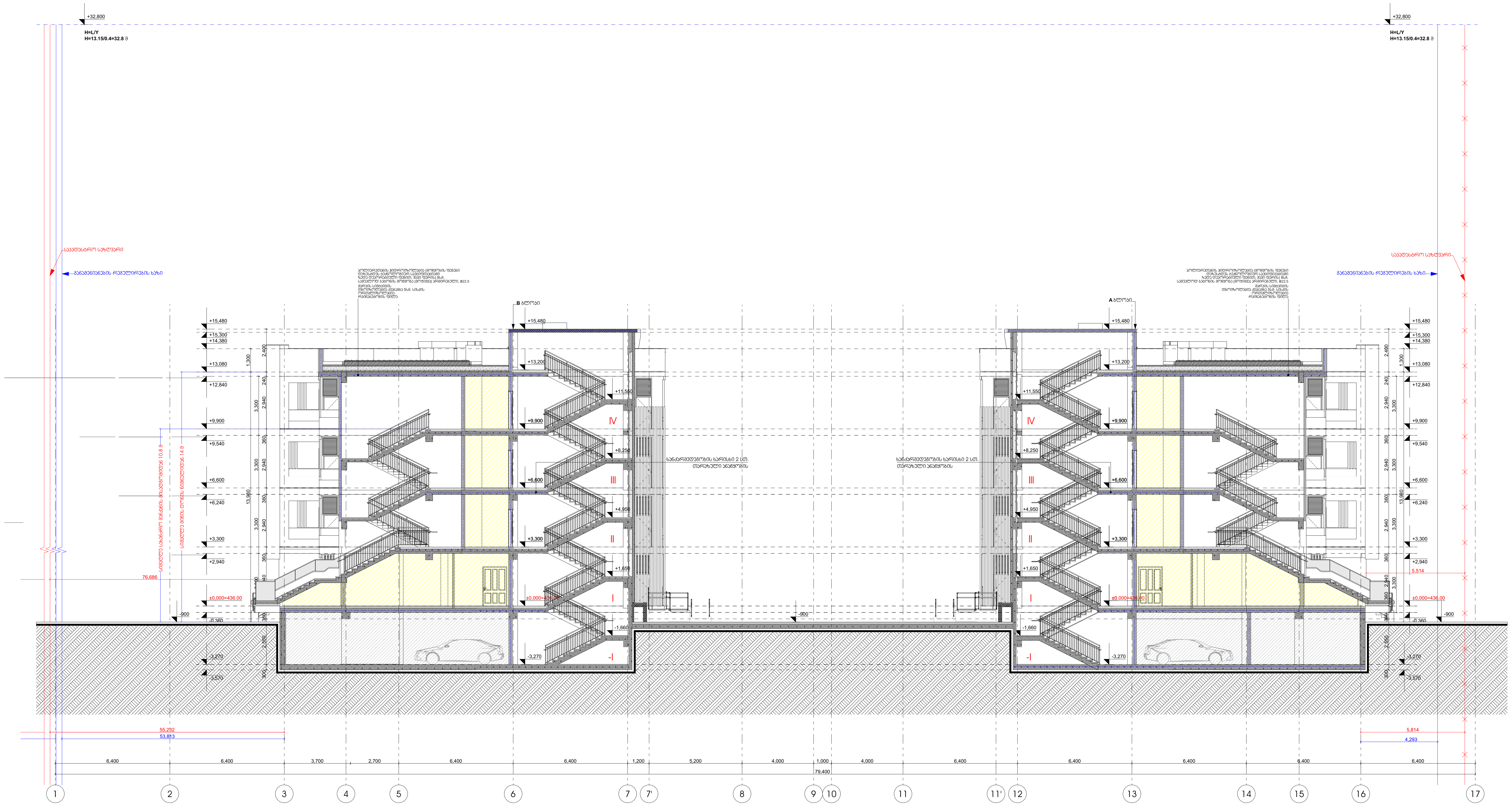

პირობითი ნიშნები:	
საკადასტრო საზღვარი	სტრუქტურული ანაწყობი კედლის ხანძარმედეგობის ხარისხი 2სთ
0.00 არქიტექტურული ნიშნული	განაშენიანების რეგულირების ხაზი
ჭრილის ხაზი	
ბეტონის კედელი	
საცხოვრებელი ჯგუფი (სც)	
სასაწყობე ჯგუფი (სწ)	

შენიშვნები:

1. ნახაზზე ზომები მოცემულია მილიმეტრებში
2. ნახაზის ყველა ცვლილება მშენებლობისას შეთანხმებული უნდა იყოს ავტორთან

ექსპლიკაცია

ობიექტის მისამართი და საკადასტრო კოდი, **A** ბლოკი და **B** ბლოკი					თბილისი 2022 წ	
ქ. თბილისი, დიღმის სასწავლო-საცდელი მეურნეობა ს.კ. 01.72.14.008.293					სტადია / პროექტი	მარკა / ფურცელი
დაკვეთა № ---	ფორმატი A2	თანამდებობა	გვარი	ხელმოწერა	მასშტაბი 1:200	თარიღი ივნისი,2022
დამკვეთი		დირექტორი	ზ. კამლაძე		საპროექტოს ლოგო	მისამართი
		პრ. ავტორი	ზ. კამლაძე			ქ. თბილისი დ.თავხელიძის 1ა
შპს ,,რივერსაიდ დიღომი " ს/ნ 405218107		დაამუშავა	თ.ჯაჩვაძე თ.ქარელი თ.შენგელია			ს/ნ 01.14.03.039.063 ტელ: 595 44 20 20
		შეამოწმა	ნ.ალფაიძე ნ.ცხადაია			www.archarea.ge

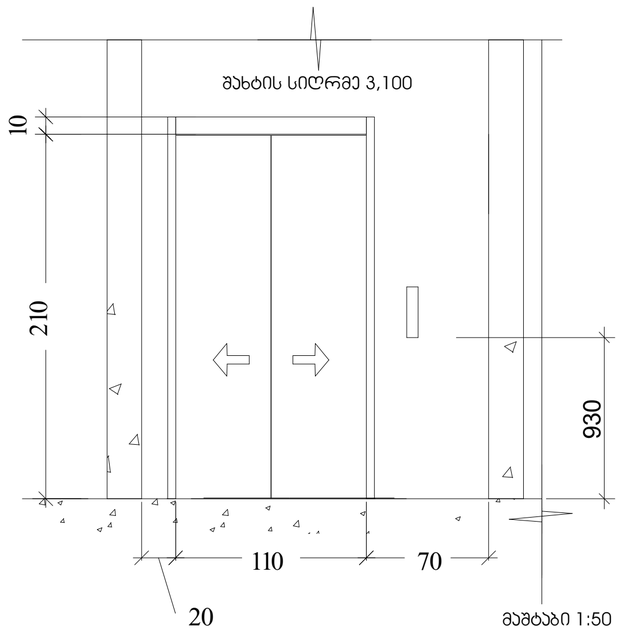

მაშტაბი 1:50

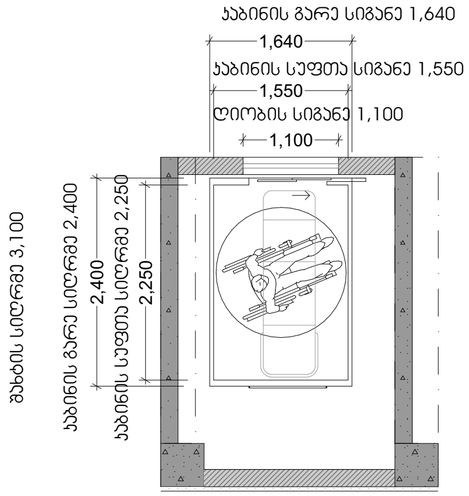

მაშტაბი 1:50

ლიფტის ტექნიკური მახასიათებლები

ლიფტის შახტის გაბარიტები 2500X3100
ლიფტის კაბინის შიდა გაბარიტები 2250X1550
ლიფტის კარის სუფთა სიგანე 1100
ლიფტის კარის ცეცხლმედეგობა 90წთ
ლიფტის მოძრაობის სიჩქარე 1.75 მ/წმ
ლიფტის ტვირთამწეობა 1275 კგ(17კაცი)

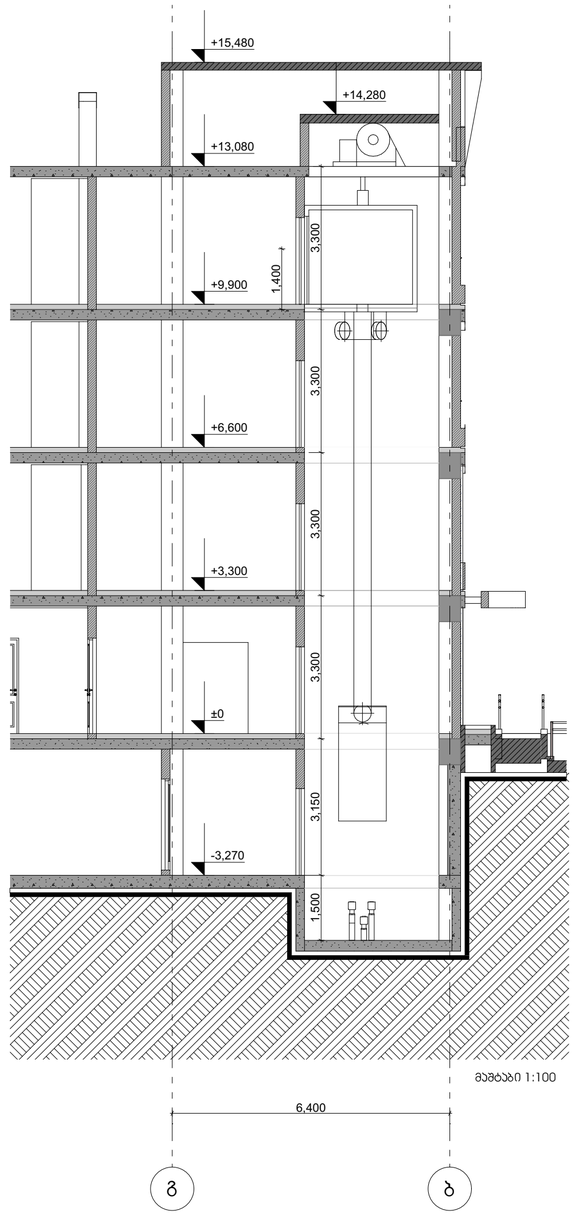

მაშტაბი 1:100

შენიშვნები:

შენობაში გამოყენებულია 408-ე ქვეთავის შესაბამისი შეზღუდული გამოყენების ლიფტი

-ლიფტი შესაბამისობაში იქნება ASME A17.1/CSA B44 სტანდარტებთან.

-ლიფტი გამოსაძახებელი ღილაკები და ჯლავიშები შესაბამისობაში იქნება 407.2.1 ქვეთავთან

-ფოიეს სიგნალები შესაბამისობაში იქნება 407.2 ქვეთავთან

-ლიფტის შახტებთან განთავსებული ნიშნები შესაბამისობაში იქნება 407.2.3 ქვეთავთან

-ლიფტის კაბინის ბალანსირება შესაბამისობაში იქნება 407.4.4-ე ქვეთავთან

-ლიფტის კაბინის განათება შესაბამისობაში იქნება 407.4.5-ე ქვეთავთან.

-ლიფტის კაბინის სამართავები შესაბამისობაში იქნება 407.4.6-ე ქვეთავთან მართვის პანელები განთავსდება გვერდითა კედლის ცენტრში.

-კაბინის სამართავების აღიშვნები და მითითებები შესაბამისობაში იქნება 407.4.7-2 ქვეთავთან

-კაბინის მოეწყობა 407.4.10-ე ქვეთავის შესაბამისი საევარიო სიგნალიზაციის მექანიზმები

ჰორიზონტი ნიშნები:

საპროექტო საზღვარი
0.00 არქიტექტურული ნიშნული
ჭრილის ხაზი
ბეტონის კედელი
საცხოვრებელი ჯგუფი (ს6)
სასაწყობე ჯგუფი (ს6)
სტრუქტურული ანაწყობი კედლის ხანძარმედეგობის ხარისხი 2სთ
განაშენიანების რეგულირების ხაზი

შენიშვნები:

1. ნახაზზე ზომები მოცემულია მილიმეტრებში
2. ნახაზის ყველა ცვლილება მშენებლობისას შეთანხმებული უნდა იყოს ავტორთან

ექსპლიკაცია

ობიექტის მისამართი და საკადასტრო კოდი, **A** ბლოკი და **B** ბლოკი

ქ. თბილისი, დიღმის სასწავლო-საცდელი მეურნეობა
ს.კ. 01.72.14.008.293

დასკვნა № ---	ფორმატი A2	თანამდებობა	გვარი	ხელმოწერა
დამკვეთი		დირექტორი	ზ. პაპლაძე	
		არქ. ავტორი	ზ. პაპლაძე	
შპს „რივერსაიდ დიღომი “ ს/ნ 405218107		დამკვეთი	თ.ჯორჯაძე თ.ჯაველი თ.მებვილია	
		მშენებელი	ნ.ლილუაშვილი ნ.ცხადაძე	

თბილისი 2022 წ

სტადია	მარკა	ფურცელი
პროექტი		

მასშტაბი	თარიღი 17/ნის/,2022
საპროექტო ლოგო	მისამართი

ქ. თბილისი ლ. თავისუფლების 13ა
ს/ნ 01.14.03.039.063
ტელ: 595 44 20 20
www.archarea.ge

კიბის უჯრედი №3
გეგმა -3.15 ნიშნულზე მ. 1:50

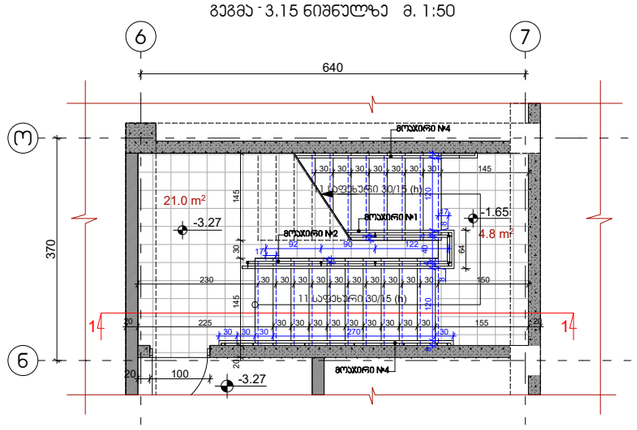

კიბის უჯრედი №3
გეგმა +3.30, +6.60 და +9.90 ნიშნულებზე მ. 1:50

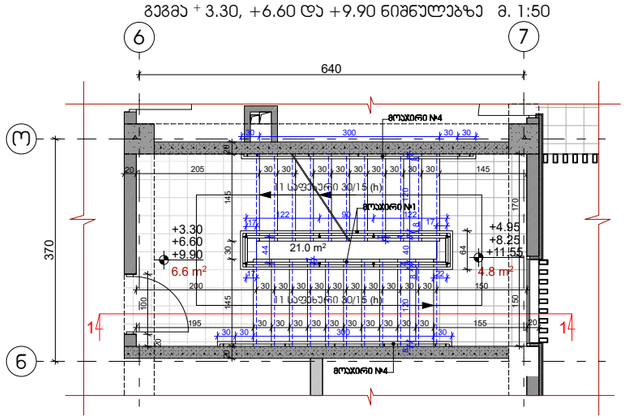

კიბის უჯრედი №3
გეგმა ±0.00 ნიშნულზე მ. 1:50

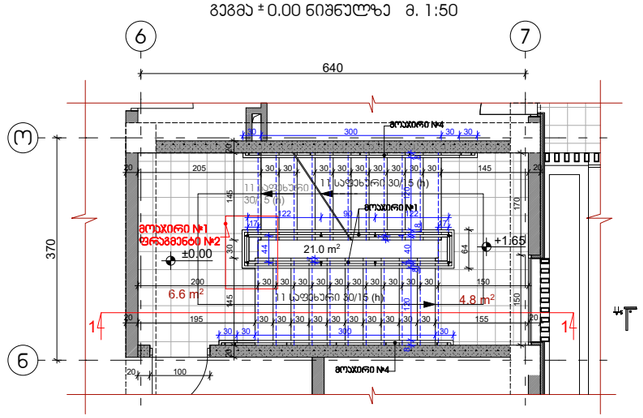

კიბის უჯრედი №3
გეგმა +13.20 ნიშნულზე მ. 1:50

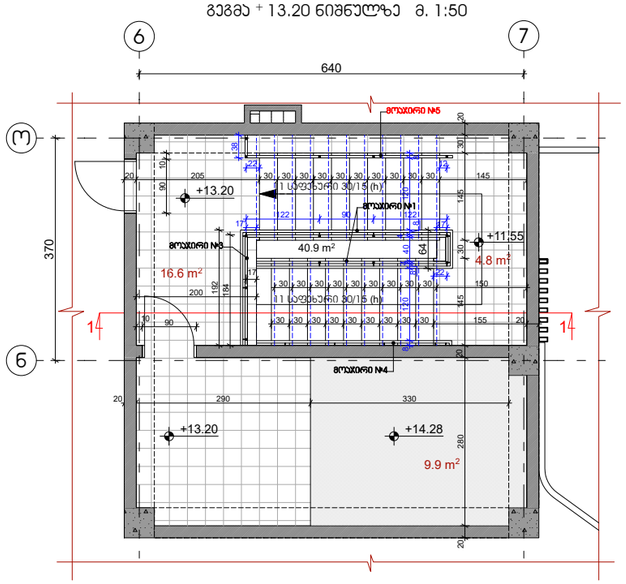

კიბის უჯრედი №3
ჭრილი 1:50

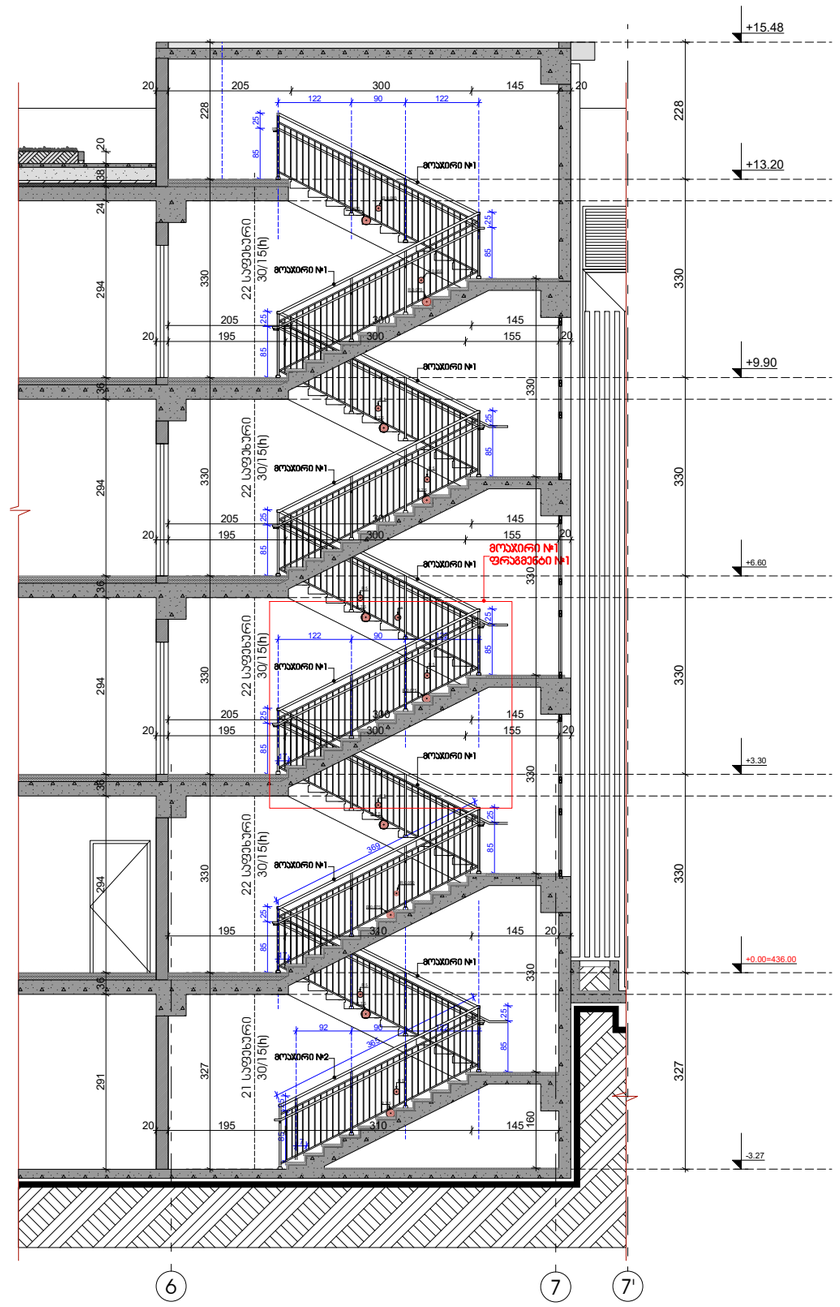

პირობითი ნიშნები:

- საკვლევარი ხაზოვანი
- 0.00 არსებმაბარელი ნიშნული
- ვერტიკალის ხაზი
- ლატერალური ანკერებიდან ანკერის საბურღმანძილის ნაწილის ელი
- მანიპულაციის ოპერატორობის ხაზი
- ბეტონის ველები
- საბოლოოდ ამოღები ველები (სმ)
- საბაზისო ველები (სმ)

შენიშვნები:

1. ნახაზზე ზომები მოცემულია მილიმეტრებში
2. ნახაზის ყველა ცვლილება მონაცემთა მთლიანობას უნდა ეხებოდეს

ეჩალიანები

ობიექტის მისამართი და საკადასტრო კოდი, A ბლოკი და B ბლოკი							თბილისი 2022 წ
ქ. თბილისი, ფიქრის სანაგვეო-საცდელი მეურნეობა						სპეციალობა	ფაზა	ფურცელი
ს.კ. 01.72.14.008.293						პროექტი		
დოკუმენტის № —	ფურცლების A2	თანამდებობა	ფამილია	ხელმოწერა		ფორმატი 1:50	თარიღი თებერვალი 2022
დოკუმენტი		დირექტორი	ზ. ამირანაშვილი			საკონსტრუქციო ტიპური	მისაბმელი
		პრ. ხელმძღვანელი	ზ. ამირანაშვილი				ქ. თბილისი, ფიქრის ქუჩა 13 ს/კ 01.14.08.009.063 ტელ: 595 44 20 20 www.archarea.ge
შპს „არქიარეა დიზაინი“ ს/კ 405218107		დიზაინერი	ნ.ბერიშვილი ნ.ბერიშვილი				
		მთავარი	ნ.ბერიშვილი ნ.ბერიშვილი				

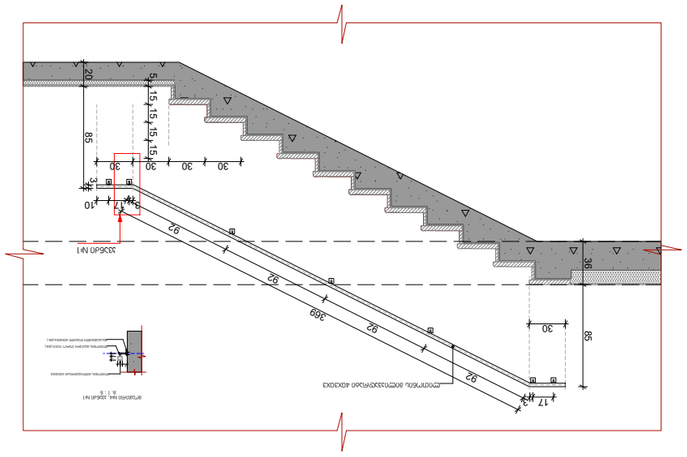

ამოსული N4
(ტიპიური ნაბიჯების ასაწევი ბეტონის ქვაბული)
მ. 1 : 25

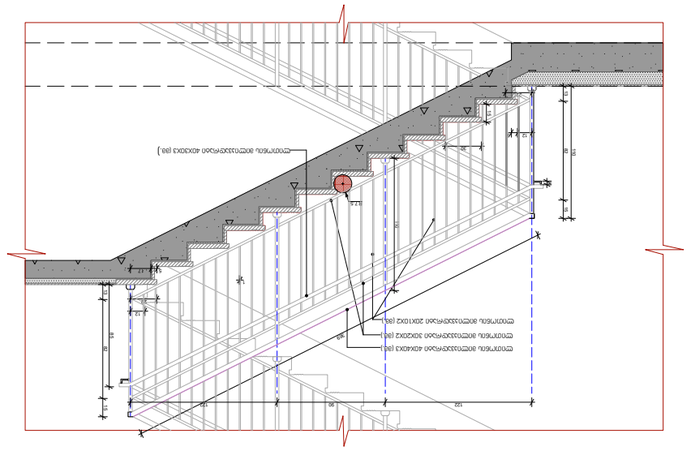

ამოსული N1, ფენა N1
(ტიპიური ნაბიჯების ასაწევი ბეტონის ქვაბული)
მ. 1 : 25

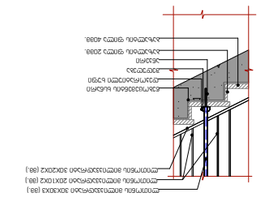

ამოსული N1. ამოსული ჩარჩოსებრი ნაბიჯი
ტიპიური ნაბიჯების ასაწევი ბეტონის ქვაბული
მ. 1 : 25

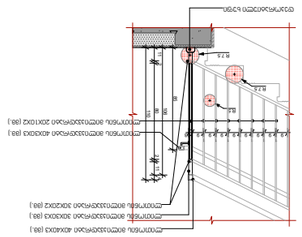

ამოსული N1. ფენა ნაბიჯების N2
(ტიპიური ნაბიჯების ასაწევი ბეტონის ქვაბული)
მ. 1 : 25

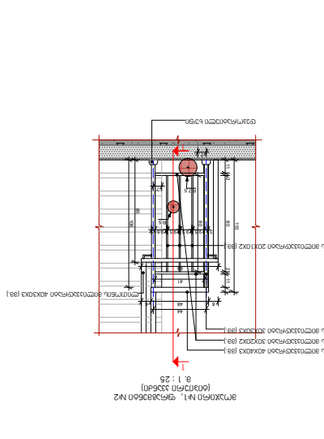

ამოსული N1. ჯაგისებრი ნაბიჯი
(ტიპიური ნაბიჯების ასაწევი ბეტონის ქვაბული)
მ. 1 : 25

ობიექტის მისამართი:	ქ. თბილისი, ვეფხვის ბაქანის ქუჩა, ა/კ 3, მასივი ა, ნაკვეთი 3
პროექტის სახელწოდება:	ა/კ 3, მასივი ა, ნაკვეთი 3-ის ტერიტორიაზე მრავალბინიანი საცხოვრებელი კორპუსის მშენებლობა
პროექტის ეტაპი:	მუშა პროექტი
ნახაზის დასახელება:	ამოსული N1, N4 ნაბიჯების ქვაბული
ნახაზის ნომერი:	ს.პ. 01.72.1.4.008.293
ავტორი:	
ფორმატი:	A2
მასშტაბი:	1:25
თარიღი:	07.2022
შემსრულებელი:	ა. ლიპარტელიანი
შემოწმებული:	ნ. ჯალიაშვილი
მთავარი ინჟინერი:	ნ. ჯალიაშვილი
დირექტორი:	ნ. ჯალიაშვილი
შპს „არქიტექტურული ბიუროს ალფა“	
ქ. თბილისი, ი. ჭავჭავაძის გამზ. 13	
ტელ: 995 44 30 30	
www.architalfa.ge	

პროექტის ნაწილი
ელ-ტექნიკური ნაწილი
სანიტარული ნაწილი
ხანძარსაწინააღმდეგო ნაწილი
ტექნიკური ზედამხედველობა
ავტორის ზედამხედველობა

კიბის უჯრედი №4

გეგმა +3.30 ნიშნულზე მ. 1:50

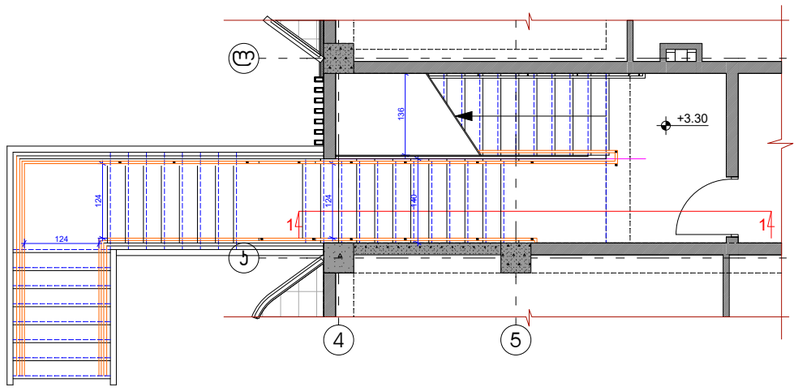

კიბის უჯრედი №4

გეგმა +6.60 ნიშნულზე მ. 1:50

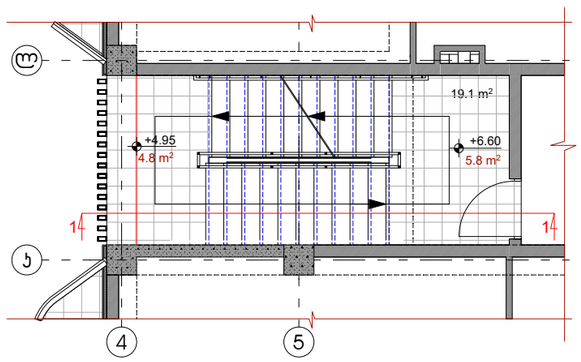

კიბის უჯრედი №4

გეგმა +9.90 ნიშნულზე მ. 1:50

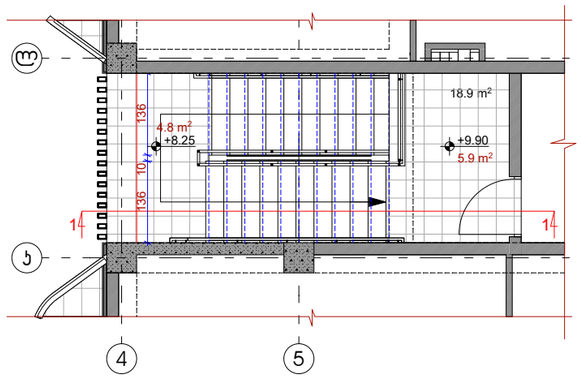

კიბის უჯრედი №4

ჭრილი 1:50

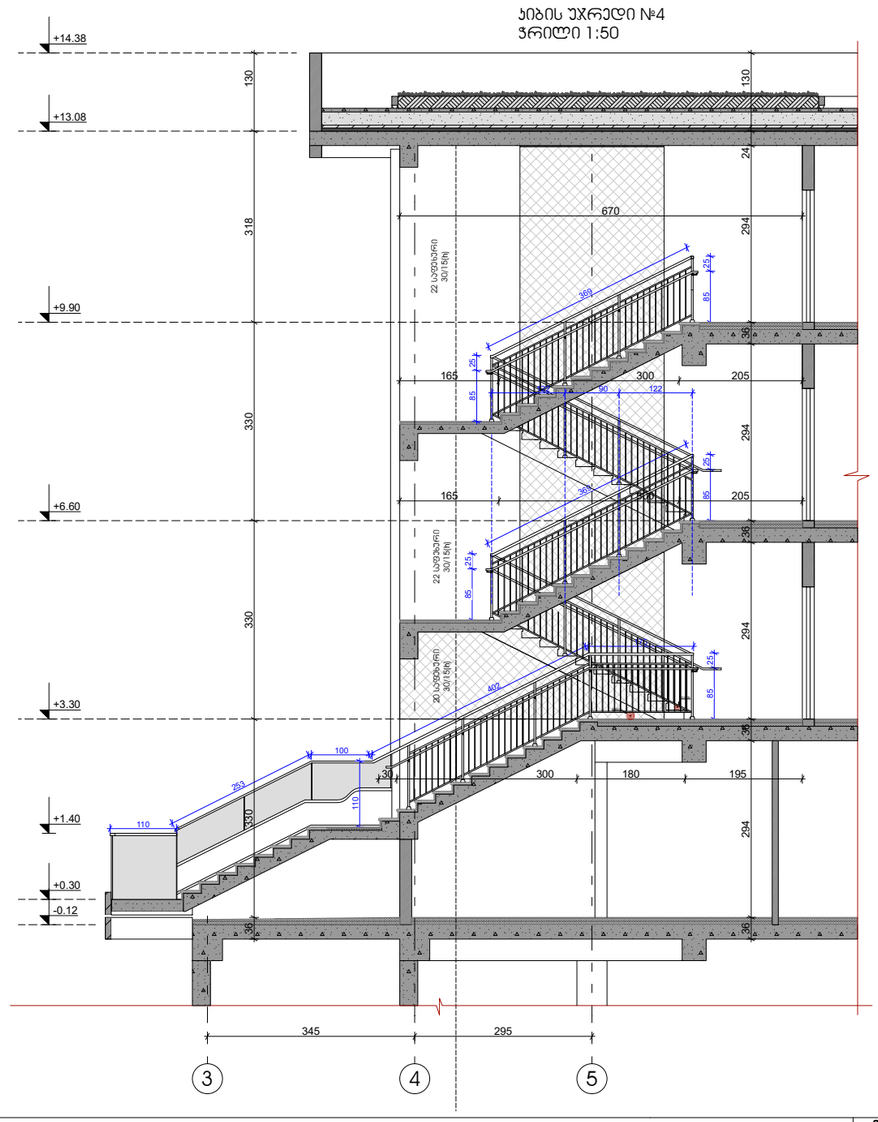

პირობითი ნიშნები:

- საკუთარი სახურავი
- 0.00 არსებობაერთი ნიშნული
- ჭრილის ხაზი
- სტრუქტურული ანალიზის პირველი სანგარიშვებისის ხარისხი 2(ი)
- მანგანიანის რიგელების ხაზი
- ბეტონის ელემენტი
- სამოთვარებელი ბეტონი (სმ)
- სამყარო ბეტონი (სმ)

შენიშვნები:

1. ნაბიჯის ზომები მოცემულია მილიმეტრებში
2. ნაბიჯის ზედა ცხელილება მონოლითობისა მეთანაბეგული უნდა იყოს უსაფრთხო

ექსპლიკაცია

ობიექტის მისამართი და საკადასტრო კოდი, A ბლოკი და B ბლოკი	
ქ. თბილისი, ფილიალი სასწავლო-საცდელი მეურნეობა ს.კ. 01.72.14.008.293	
დასვლები № —	ფურცლის A2
დასვლები	
შპს „ეროვნული ფილიალი“ ს/კ 405218107	

თბილისი 2022 წ			
სპეციალობა	ფაზა	ფურცელი	
პროექტი			
თარიღი 05.04.2022			
საკონტაქტო ინფორმაცია			
4 ფილიალი ფილიალების 13			
ს/ნ 01.14.08.099.068			
ტელ: 595 44 22 20			
www.archaesa.ge			

№	Условное обозначение	Количество на этаже, (шт.)	Количество на этаже, (шт.)	Количество на этаже, (шт.)	Количество на этаже, (шт.)	Количество на этаже, (шт.)	Количество на этаже, (шт.)
1.	Вентиляционный канал 400Х400Х3	3350	400Х400	3	1	1	3.35	1
2.	Вентиляционный канал 300Х200Х2	3370	300Х200	2	2	1	6.74	2
3.	Вентиляционный канал 400Х300Х3	3600	400Х300	3	1	1	41.13	1
4.	Вентиляционный канал 200Х100Х2	800	200Х100	2	27	1	21.60	27
5.	Вентиляционный канал 300Х300Х3	1060	300Х300	3	4	1	4.24	4
6.	Вентиляционный крестовина 200Х200Х3	-------	200Х200	3	4	1	--------	4
7.	Вентиляционный адаптер отвод 100Х10	90	100Х10	------	4	1	0.36	4
8.	Установка вентилятора крышного	-------	-------	------	4	1	--------	4

Лист №3

№	Условное обозначение	Количество на этаже, (шт.)	Количество на этаже, (шт.)	Количество на этаже, (шт.)	Количество на этаже, (шт.)	Количество на этаже, (шт.)	Количество на этаже, (шт.)
1.	Вентиляционный канал 400Х400Х3	4170	400Х400	3	1	9	37.53	9
2.	Вентиляционный канал 300Х200Х2	4110	300Х200	2	2	9	73.98	18
3.	Вентиляционный канал 400Х300Х3	4570	400Х300	3	1	9	41.13	9
4.	Вентиляционный канал 200Х100Х2	800	200Х100	2	33	9	237.60	297
5.	Вентиляционный канал 300Х300Х3	1060	300Х300	3	4	9	38.16	36
6.	Вентиляционный крестовина 200Х200Х3	-------	200Х200	3	6	9	--------	54
7.	Вентиляционный адаптер отвод 100Х10	90	100Х10	------	6	9	4.86	54
8.	Установка вентилятора крышного	-------	-------	------	4	9	--------	36

Лист №3

Условные обозначения:
- Граница земельного участка
- Граница проектирования
- Проектируемое здание (№)
- Проектируемое здание
- Существующее здание
- Проектируемая дорога (№)
- Проектируемый тротуар (№)

Экспликация зданий и сооружений:
1. Существующая трансформаторная подстанция 2х630кВа
2. Существующая котельная мощностью 2х6,5МВт
3. Проектируемая вентиляционная камера

Общие данные:
1. Существующая трансформаторная подстанция 2х630кВа
2. Существующая котельная мощностью 2х6,5МВт

Разработано: Гаврилов А.А.

Проектирование вентиляции и кондиционирования воздуха, а также противодымной вентиляции

Вентиляция

Изм.	Кол.уч.	Лист	№ док.	Подпись	Дата
Разработал	Гаврилов А.А.				07.2022
Проверил	Гаврилов А.А.				07.2022
Н.контр.	Гаврилов А.А.				07.2022
ГИП	Гаврилов А.А.				07.2022

Стадия: Р | Лист: 1 | Листов: 3

Заказчик: Администрация Ленинского городского округа Московской области

Объект: Многоквартирный жилой дом с встроенными помещениями общественного назначения, расположенный по адресу: Московская область, Ленинский городской округ, д. Сапроново, ул. Ясная, д. 1

Гаврилов А.А. 4 02.2022
Гаврилов А.А. 4 02.2022
Гаврилов А.А. 4 02.2022
Гаврилов А.А. 4 02.2022

ООО "Архитектурная мастерская Гаврилова"
Адрес: 142181, Московская область, г. Климовск, ул. Заводская, д. 1
Тел.: (495) 123-45-67
E-mail: info@arch-gavrilov.ru

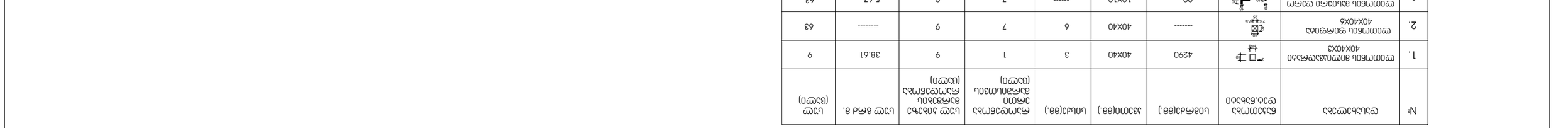

ՀՀՇՀ №3
ՀԱՏԱԿ ԱՇԽԱՏԱՆՔԱՅԻՆ №5 ԱՅՍԱՐԱՆԻ ՀԱՄԱՐ

№	ԱՇԽԱՏԱՆՔԻ ԱՆՎԱՆՈՒՄԸ	ՀԱՅԱՑՄԱՆ ԳԾԱԳԻՐԸ	ԱՌԱՔԱԾՈՒԹՅՈՒՆԸ (ՄԱ.)	ՍՏԱՆԴԱՐՏԱՅԻՆ ԺԱՄԱՆԱԿԸ (ՄԱԺՄ)	ՍՏԱՆԴԱՐՏԱՅԻՆ ԱՐՏԱԴՐՈՒԹՅՈՒՆԸ (ՄԱՄ)	ԱՇԽԱՏԱՆՔԻ ՔԱՆԱԿԸ	ՄԵԿ ՄԱՐԴՈՒ ՀԱՄԱՐ ԱՇԽԱՏԱՆՔԱՅԻՆ ԺԱՄԱՆԱԿԸ (ՄԱԺՄ)	ԱՇԽԱՏԱՆՔԻ ԸՆԴՀԱՆՈՒՐ ՔԱՆԱԿԸ	ՄԵԿ ՄԱՐԴՈՒ ՀԱՄԱՐ ԸՆԴՀԱՆՈՒՐ ԱՇԽԱՏԱՆՔԱՅԻՆ ԺԱՄԱՆԱԿԸ (ՄԱԺՄ)
1.	ԷՄՈՄՊԵՆԱ ՕՊՄԱՅԻՆ ՀԱՄԱԿԱՐԳԱՎՈՐՈՒՄ 40X40X3		1840	40X40	3	1	1.84	1	3.83
2.	ԷՄՈՄՊԵՆԱ ՕՊՄԱՅԻՆ ՀԱՄԱԿԱՐԳԱՎՈՐՈՒՄ 30X20X2		1660	30X20	2	2	3.32	2	7.56
3.	ԷՄՈՄՊԵՆԱ ՕՊՄԱՅԻՆ ՀԱՄԱԿԱՐԳԱՎՈՐՈՒՄ 40X30X3		1920	40X30	3	1	1.92	1	4.24
4.	ԷՄՈՄՊԵՆԱ ՕՊՄԱՅԻՆ ՀԱՄԱԿԱՐԳԱՎՈՐՈՒՄ 20X10X2		800	20X10	2	17	1	13.60	237.60
5.	ԷՄՈՄՊԵՆԱ ՕՊՄԱՅԻՆ ՀԱՄԱԿԱՐԳԱՎՈՐՈՒՄ 30X30X3		1060	30X30	3	2	1	3.18	38.16
6.	ԷՄՈՄՊԵՆԱ ՑԱՆԿԱՊՈՒՄ 20X20X3		-------	20X20	3	3	1	--------	3
7.	ԷՄՈՄՊԵՆԱ ԱՅԼՈՒՄԱՆ ԳՈՒՄԱՐ 10X10		90	10X10	------	3	1	0.27	3
8.	ԳՈՒՄԱՄԱՆՈՒՄՆ ԱՅՐՈՎ		-------	-------	------	2	1	--------	2

ՀՀՇՀ №3
ՀԱՏԱԿ ԱՇԽԱՏԱՆՔԱՅԻՆ №4 ԱՅՍԱՐԱՆԻ ՀԱՄԱՐ

№	ԱՇԽԱՏԱՆՔԻ ԱՆՎԱՆՈՒՄԸ	ՀԱՅԱՑՄԱՆ ԳԾԱԳԻՐԸ	ԱՌԱՔԱԾՈՒԹՅՈՒՆԸ (ՄԱ.)	ՍՏԱՆԴԱՐՏԱՅԻՆ ԺԱՄԱՆԱԿԸ (ՄԱԺՄ)	ՍՏԱՆԴԱՐՏԱՅԻՆ ԱՐՏԱԴՐՈՒԹՅՈՒՆԸ (ՄԱՄ)	ԱՇԽԱՏԱՆՔԻ ՔԱՆԱԿԸ	ՄԵԿ ՄԱՐԴՈՒ ՀԱՄԱՐ ԱՇԽԱՏԱՆՔԱՅԻՆ ԺԱՄԱՆԱԿԸ (ՄԱԺՄ)	ԱՇԽԱՏԱՆՔԻ ԸՆԴՀԱՆՈՒՐ ՔԱՆԱԿԸ	ՄԵԿ ՄԱՐԴՈՒ ՀԱՄԱՐ ԸՆԴՀԱՆՈՒՐ ԱՇԽԱՏԱՆՔԱՅԻՆ ԺԱՄԱՆԱԿԸ (ՄԱԺՄ)
1.	ԷՄՈՄՊԵՆԱ ՕՊՄԱՅԻՆ ՀԱՄԱԿԱՐԳԱՎՈՐՈՒՄ 40X40X3		4290	40X40	3	1	9	9	38.61
2.	ԷՄՈՄՊԵՆԱ ՑԱՆԿՊՈՒՄ 40X40X6		-------	40X40	6	7	9	--------	63
3.	ԷՄՈՄՊԵՆԱ ԱՅԼՈՒՄԱՆ ԳՈՒՄԱՐ 10X10		90	10X10	------	7	9	5.67	63

ՀՀՇՀ №3
ՀԱՏԱԿ ԱՇԽԱՏԱՆՔԱՅԻՆ №5 ԱՅՍԱՐԱՆԻ ՀԱՄԱՐ

№	ԱՇԽԱՏԱՆՔԻ ԱՆՎԱՆՈՒՄԸ	ՀԱՅԱՑՄԱՆ ԳԾԱԳԻՐԸ	ԱՌԱՔԱԾՈՒԹՅՈՒՆԸ (ՄԱ.)	ՍՏԱՆԴԱՐՏԱՅԻՆ ԺԱՄԱՆԱԿԸ (ՄԱԺՄ)	ՍՏԱՆԴԱՐՏԱՅԻՆ ԱՐՏԱԴՐՈՒԹՅՈՒՆԸ (ՄԱՄ)	ԱՇԽԱՏԱՆՔԻ ՔԱՆԱԿԸ	ՄԵԿ ՄԱՐԴՈՒ ՀԱՄԱՐ ԱՇԽԱՏԱՆՔԱՅԻՆ ԺԱՄԱՆԱԿԸ (ՄԱԺՄ)	ԱՇԽԱՏԱՆՔԻ ԸՆԴՀԱՆՈՒՐ ՔԱՆԱԿԸ	ՄԵԿ ՄԱՐԴՈՒ ՀԱՄԱՐ ԸՆԴՀԱՆՈՒՐ ԱՇԽԱՏԱՆՔԱՅԻՆ ԺԱՄԱՆԱԿԸ (ՄԱԺՄ)
1.	ԷՄՈՄՊԵՆԱ ՕՊՄԱՅԻՆ ՀԱՄԱԿԱՐԳԱՎՈՐՈՒՄ 40X40X3		3690	40X40	3	1	3.69	1	3.69
2.	ԷՄՈՄՊԵՆԱ ՕՊՄԱՅԻՆ ՀԱՄԱԿԱՐԳԱՎՈՐՈՒՄ 30X20X2		3700	30X20	2	2	7.40	2	14.80
3.	ԷՄՈՄՊԵՆԱ ՕՊՄԱՅԻՆ ՀԱՄԱԿԱՐԳԱՎՈՐՈՒՄ 20X10X2		800	20X10	2	32	1	25.60	32
4.	ԷՄՈՄՊԵՆԱ ՕՊՄԱՅԻՆ ՀԱՄԱԿԱՐԳԱՎՈՐՈՒՄ 30X30X3		1060	30X30	3	5	1	5.30	5
5.	ԳՈՒՄԱՄԱՆՈՒՄՆ ԱՅՐՈՎ		-------	-------	------	5	1	--------	5

ՀԱՏԱԿԱՅԻՆ ՇԻՆԱՐԱՐՈՒԹՅՈՒՆՆԵՐ ԵՎ ԿԱՌՈՒՑՎԱԾՔՆԵՐ

ЗОНАМАЛОМ БОЯЗАЛ:

- ЗАМЕНЯЕМЫЙ ФРАГМЕНТ
- ЗАМЕНЯЕМЫЙ ФРАГМЕНТ ПОКРЫТИЯ ПЕШЕХОДНОЙ ЗОНЫ ТРОТУАРА ИЗ БРУСЧАТКИ 2ШТ
- 0.00 ЗАМЕНЯЕМЫЙ ФРАГМЕНТ БОРТОВОГО КАМНЯ 6ОВ6ЗШТ
- ЗАМЕНЯЕМЫЙ ФРАГМЕНТ БОРТОВОГО КАМНЯ БУКВОЙ Г
- ЗАМЕНЯЕМЫЙ БОРТОВОЙ КАМЕНЬ
- ЗАМЕНЯЕМЫЙ ФРАГМЕНТ ПОКРЫТИЯ ПЕШЕХОДНОЙ ЗОНЫ ТРОТУАРА ИЗ ПЛИТКИ 2ШТ (Ш6)
- ЗАМЕНЯЕМЫЙ ФРАГМЕНТ ПОКРЫТИЯ ПЕШЕХОДНОЙ ЗОНЫ ТРОТУАРА ИЗ ПЛИТКИ (Ш6)

ЗОВЩЕЗОВАЛ:

1. БЫЛЫЧЬЙ ЧЧЗОВЩЕЗОВАЛ ЗПОЩЗОВЩЕЗОВАЛ
2. БЫЛЫЧЬЙ ЧЗЗОЩЕЗ ЧЗЗОЩЕЗОВЩЕЗОВЩЗОВЩЗОВЩ

ЗОНАМЗАЛОМ БОЯЗЬЯО:

- ასაწევი პარაპეტის ნაწილი
- ასაწევი პარაპეტის ნაწილის ამოსაჭრელი ნაწილი
- 0.00 ასაწევი ბაქნის ნიშნული
- ასაწევი ბაქნის ნიშნული ბაზის მიმართ
- პარაპეტის ნაწილის ამოსაჭრელი ნაწილი
- ასაწევი ბაქნის ზედაპირი (სველი წერტილი)
- ასაწევი ბაქნის ზედაპირი (მშრალი წერტილი)

ЗОЗЯЗЬЯО:

1. ბაზის ზომები მითითებულია ფილების ზედა ნაწილის მიხედვით
2. ბაზის ზედაპირი ყველა მიმართულებით ქანობით 2%-ით უნდა იყოს დაშორებული ასაწევი ბაქნის კიდეებიდან

ЗЬЯЗЬЯО:

ЗЬЯЗЬЯО ЗЬЯЗЬЯО

ЗЬЯЗЬЯО ЗЬЯЗЬЯО

ЗЬЯЗЬЯО ЗЬЯЗЬЯО

ეტაპი: პროექტირების სტადია

შენობა-ნაგებობის დასახელება: **A** კორპუსი **B** და კორპუსი

ნახაზის დასახელება: პანდუსების გეგმა-ჭრილები

ნახაზის №: 4

პროექტის №: 01.72.14.008.293

ავტორი	ხარ.ინჟ.	ფერმკრთალი
პროექტის ხელმძღვანელი		
არქიტექტორი		

პროექტის 2022 წ

დამკვეთი	შპს „ჩოხატაურის ავტოსადგური“
ობიექტის მისამართი	ქ. ჩოხატაური, ცენტრალური ავტოსადგური
ტექნიკური ზედამხედველობა	
ავტორი	ხელმოწერა
ხელშეკრულების №, თარიღი	

ტექნიკური ზედამხედველობა	
ხელმოწერა	
ხელშეკრულების №, თარიღი	

შპს „არქიტექტურული ბიუროს ,,ა.ა.ა.“	
ქ. ბათუმი, ა. ჭავჭავაძის ქ. 201	
ტელ.: 595 44 20 20	
www.architarea.ge	

ნახაზის აღნიშვნები:

- ცალკეული ელემენტების ზომები მოცემულია მილიმეტრებში, ხოლო ნიშნულები მეტრებში
- ნახაზზე ასახული ელემენტების ზომები დაზუსტდეს ადგილზე
- ნახაზის ასლის გადაღებისას ან სხვა ფორმატზე გადატანისას, ზომები დაზუსტდეს ადგილზე

ნახაზის ლეგენდა:

- ბეტონის საყრდენი კედელი
- ასაწევი ბორდიური ქვა
- ბეტონის ბაქანი
- ასაწევი ბორდიური ქვა (სხვ.)
- ასაწევი ბორდიური ქვა (სხვ.)



პანდუსი №5 გეგმა-ჭრილი

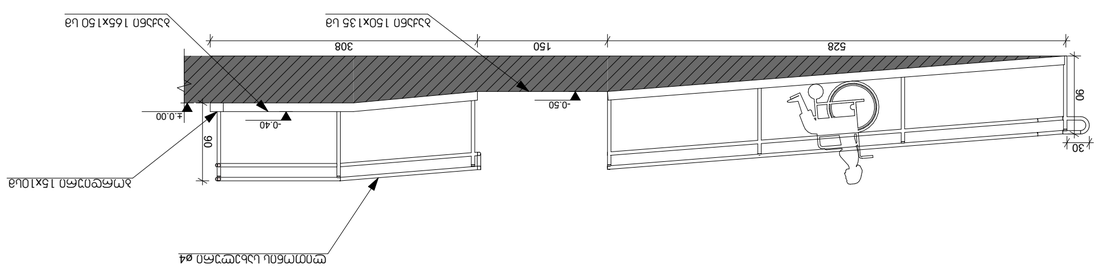

ფასადი

პანდუსი №6 გეგმა-ჭრილი

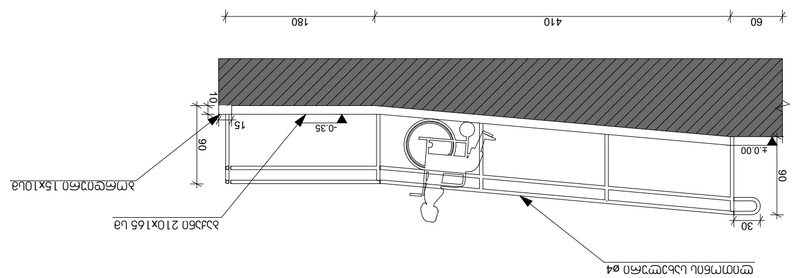

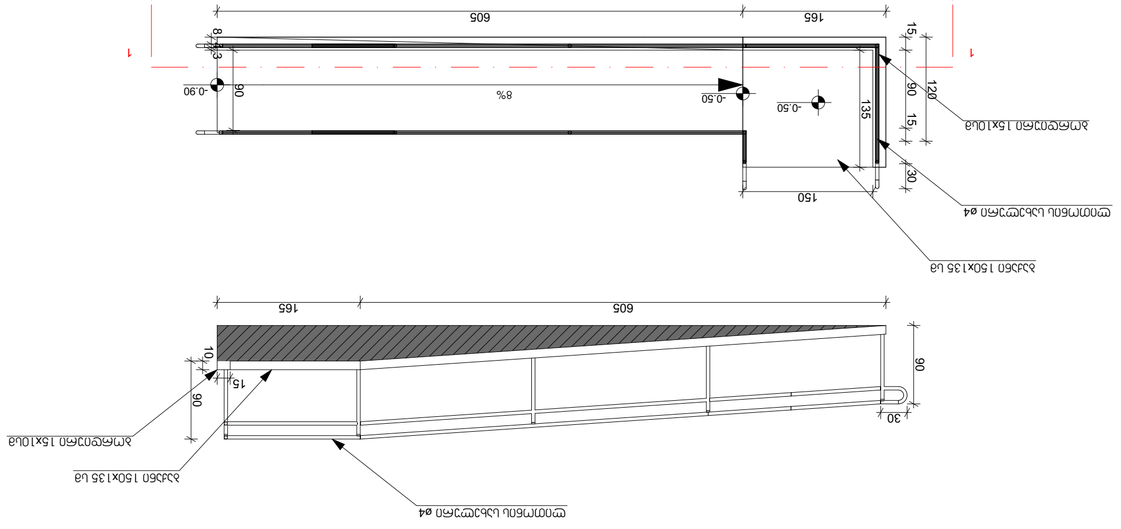

ბეტონის ცარიელი ბორდიურის ტიპი №7

ზომები მოცემულია მილიმეტრებში	
ნახაზზე გამოყენებული აღნიშვნები:	
ასფალტის ფენა	ბეტონის ცარიელი ბორდიური
ბეტონის ფენა	ალუმინის 15x10 მმ ზომის ზოლი
ბეტონის ფენა (ცვლადი სისქით)	ბეტონის ცარიელი ბორდიური ø4 მმ ბეტონის ფენით
ბეტონის ფენა ხვეულით (ცვლადი სისქით)	
0.00 ნიშნულის ნულოვანი ნიშნული	
3%-იანი დახრა	
ნიშნულის ცვლილების ადგილი	
1. ნახაზზე ჩვენებული ყველა ზომა მოცემულია მილიმეტრებში	
2. ნახაზზე მითითებული ნებისმიერი ზომის შემოწმება აუცილებელია ობიექტზე მშენებლობის დაწყებამდე	
ნახაზები:	
ბეტონის ცარიელი ბორდიურის ტიპი №7	
ბეტონის ცარიელი ბორდიურის ტიპი №6	
ბეტონის ცარიელი ბორდიურის ტიპი №5	
ბეტონის ცარიელი ბორდიურის ტიპი №4	
ბეტონის ცარიელი ბორდიურის ტიპი №3	
ბეტონის ცარიელი ბორდიურის ტიპი №2	
ბეტონის ცარიელი ბორდიურის ტიპი №1	
ბეტონის ცარიელი ბორდიურის ტიპების ზოგადი ნახაზი	
ბეტონის ცარიელი ბორდიურის ტიპების ზოგადი ნახაზი, ტიპი №7	
ბეტონის ცარიელი ბორდიურის ტიპების ზოგადი ნახაზი, ტიპი №6	
ბეტონის ცარიელი ბორდიურის ტიპების ზოგადი ნახაზი, ტიპი №5	
ბეტონის ცარიელი ბორდიურის ტიპების ზოგადი ნახაზი, ტიპი №4	
ბეტონის ცარიელი ბორდიურის ტიპების ზოგადი ნახაზი, ტიპი №3	
ბეტონის ცარიელი ბორდიურის ტიპების ზოგადი ნახაზი, ტიპი №2	
ბეტონის ცარიელი ბორდიურის ტიპების ზოგადი ნახაზი, ტიპი №1	

ცვლილების №-ები	ფურცლების რაოდენობა	ხელმოწერა	თარიღი	ფურცლის №	ფურცლების ჯამური რაოდენობა	
				1	1	
ავტორი	ბრძანება	ფურცელი				
ტექნიკური ზედამხედველი						
გენერალური დირექტორი						
ტექნიკური კონტროლი						
ნახაზის ავტორი						

ობიექტის დასახელება და მისამართი	
ბორდიურების ტიპების ზოგადი ნახაზი, **A** ტიპი №1 **B** ტიპი №2 ბეტონის ცარიელი ბორდიურები	
1. ზომები მოცემულია მილიმეტრებში-სანტიმეტრებში-მეტრებში	
ს.ს. 01.72.14.008.293	
ავტორი	
ბრძანება	ფურცელი
ტექნიკური კონტროლი	
ტექნიკური ზედამხედველი	
გენერალური დირექტორი	
ავტორის ხელმოწერა	
ბრძანების № ---	ფურცლების №-ები
ფურცლების რაოდენობა A2	
ფურცლის №	ფურცლების ჯამური რაოდენობა
ტექნიკური კონტროლი	
ტექნიკური ზედამხედველი	
ავტორი ბეტონის ცარიელი	
შპს „ტექნიკონტროლი ჯორჯიას“	
ს/კ 405218107	
ტელეფონი: 595 44 20 20	
ელ-ფოსტა: info@archarea.ge	
ვებ-გვერდი: www.archarea.ge	

მაგისტრალი 2022 წ

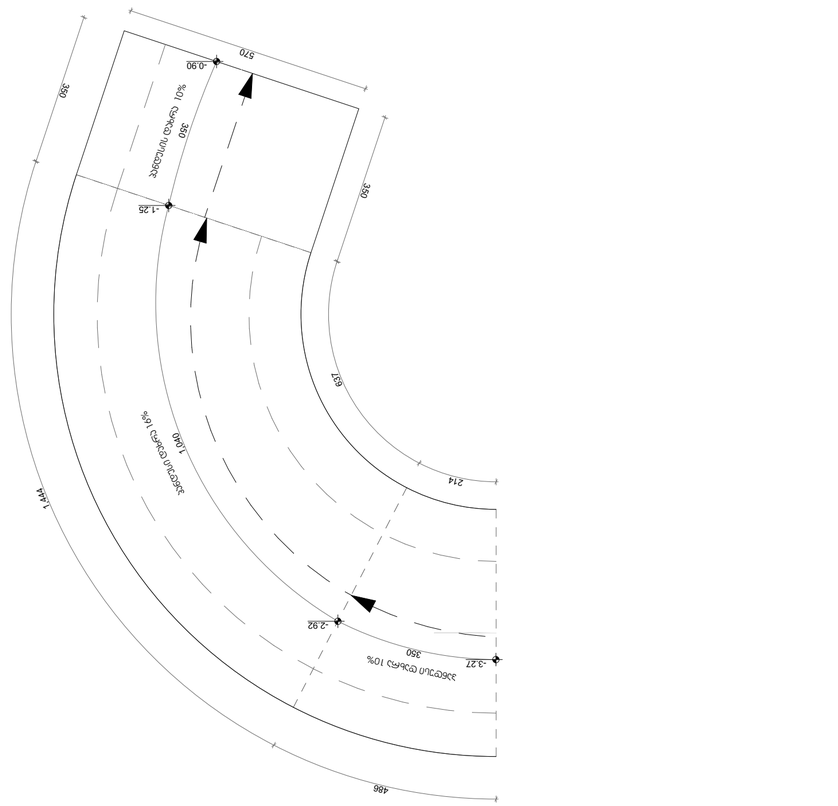

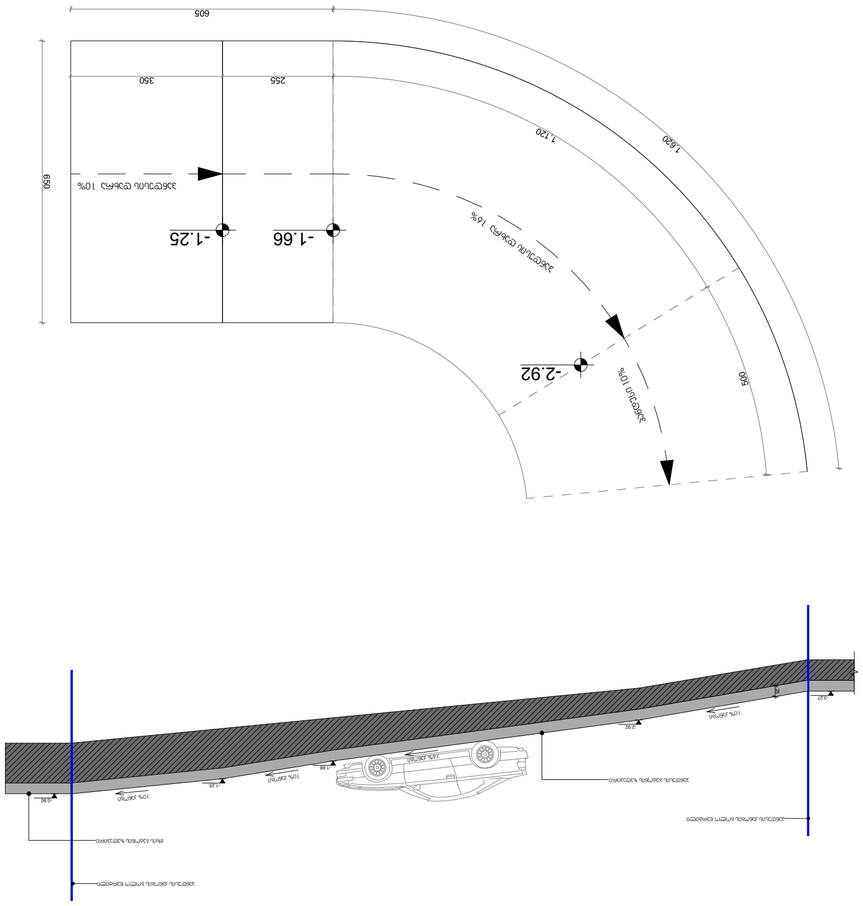

ნაწილობრივი განივკვეთი 1-1

ნაწილობრივი განივკვეთი 1-1

ზომები მეტრებში:

ასფალტბეტონის საფარი
ცემენტბეტონის ფილა
ქვიშა-ხრეშოვანი ფენა
ბუნებრივი გრუნტი
ასფალტბეტონის საფარი (ცხ)
ცემენტბეტონის ფილა (ცხ)
ქვიშა-ხრეშოვანი ფენა (ცხ)
ბუნებრივი გრუნტი

0.00 ნიშნულები ბუნებრივ რელიეფზე
ნიშნულები ასფალტბეტონის საფარის ზედაპირზე

შენიშვნები:

1. ნახაზზე ნაჩვენებია ავტომაგისტრალის მარჯვენა ნაკადის ტიპიური განივკვეთი
2. ნახაზზე ნაჩვენები ყველა ნიშნული მეტრებში ზღვის დონიდან აბსოლუტური სიმაღლეებია

ნახაზები:

ტიპიური განივკვეთები	1

ტიპიური განივკვეთების ცხრილი									
განივკვეთის ნომერი	1	2	3	4	5	6	7	8	9
მანძილი პიკეტაჟით	0+00	0+20	0+40	0+60	0+80	1+00	1+20	1+40	1+60
ასფალტბეტონის საფარი, სმ	5	5	5	5	5	5	5	5	5
ცემენტბეტონის ფილა, სმ	25	25	25	25	25	25	25	25	25
ქვიშა-ხრეშოვანი ფენა, სმ	20	20	20	20	20	20	20	20	20
ბუნებრივი გრუნტი, სმ	30	30	30	30	30	30	30	30	30

განივკვეთის ნომერი	10	11	12	13	14	15	16	17	18
მანძილი პიკეტაჟით	1+80	2+00	2+20	2+40	2+60	2+80	3+00	3+20	3+40
ასფალტბეტონის საფარი, სმ	5	5	5	5	5	5	5	5	5
ცემენტბეტონის ფილა, სმ	25	25	25	25	25	25	25	25	25
ქვიშა-ხრეშოვანი ფენა, სმ	20	20	20	20	20	20	20	20	20
ბუნებრივი გრუნტი, სმ	30	30	30	30	30	30	30	30	30

განივკვეთის ნომერი	19	20	21	22	23	24	25	26	27
მანძილი პიკეტაჟით	3+60	3+80	4+00	4+20	4+40	4+60	4+80	5+00	5+20
ასფალტბეტონის საფარი, სმ	5	5	5	5	5	5	5	5	5
ცემენტბეტონის ფილა, სმ	25	25	25	25	25	25	25	25	25
ქვიშა-ხრეშოვანი ფენა, სმ	20	20	20	20	20	20	20	20	20
ბუნებრივი გრუნტი, სმ	30	30	30	30	30	30	30	30	30

განივკვეთის ნომერი	28	29	30	31	32	33	34	35	36
მანძილი პიკეტაჟით	5+40	5+60	5+80	6+00	6+20	6+40	6+60	6+80	7+00
ასფალტბეტონის საფარი, სმ	5	5	5	5	5	5	5	5	5
ცემენტბეტონის ფილა, სმ	25	25	25	25	25	25	25	25	25
ქვიშა-ხრეშოვანი ფენა, სმ	20	20	20	20	20	20	20	20	20
ბუნებრივი გრუნტი, სმ	30	30	30	30	30	30	30	30	30

განივკვეთის ნომერი	37	38	39	40	41	42	43	44	45
მანძილი პიკეტაჟით	7+20	7+40	7+60	7+80	8+00	8+20	8+40	8+60	8+80
ასფალტბეტონის საფარი, სმ	5	5	5	5	5	5	5	5	5
ცემენტბეტონის ფილა, სმ	25	25	25	25	25	25	25	25	25
ქვიშა-ხრეშოვანი ფენა, სმ	20	20	20	20	20	20	20	20	20
ბუნებრივი გრუნტი, სმ	30	30	30	30	30	30	30	30	30

განივკვეთის ნომერი	46	47	48	49	50	51	52	53	54
მანძილი პიკეტაჟით	9+00	9+20	9+40	9+60	9+80	10+00	10+20	10+40	10+60
ასფალტბეტონის საფარი, სმ	5	5	5	5	5	5	5	5	5
ცემენტბეტონის ფილა, სმ	25	25	25	25	25	25	25	25	25
ქვიშა-ხრეშოვანი ფენა, სმ	20	20	20	20	20	20	20	20	20
ბუნებრივი გრუნტი, სმ	30	30	30	30	30	30	30	30	30

განივკვეთის ნომერი	55	56	57	58	59	60	61	62	63
მანძილი პიკეტაჟით	10+80	11+00	11+20	11+40	11+60	11+80	12+00	12+20	12+40
ასფალტბეტონის საფარი, სმ	5	5	5	5	5	5	5	5	5
ცემენტბეტონის ფილა, სმ	25	25	25	25	25	25	25	25	25
ქვიშა-ხრეშოვანი ფენა, სმ	20	20	20	20	20	20	20	20	20
ბუნებრივი გრუნტი, სმ	30	30	30	30	30	30	30	30	30

განივკვეთის ნომერი	64	65	66	67	68	69	70	71	72
მანძილი პიკეტაჟით	12+60	12+80	13+00	13+20	13+40	13+60	13+80	14+00	14+20
ასფალტბეტონის საფარი, სმ	5	5	5	5	5	5	5	5	5
ცემენტბეტონის ფილა, სმ	25	25	25	25	25	25	25	25	25
ქვიშა-ხრეშოვანი ფენა, სმ	20	20	20	20	20	20	20	20	20
ბუნებრივი გრუნტი, სმ	30	30	30	30	30	30	30	30	30

განივკვეთის ნომერი	73	74	75	76	77	78	79	80	81
მანძილი პიკეტაჟით	14+40	14+60	14+80	15+00	15+20	15+40	15+60	15+80	16+00
ასფალტბეტონის საფარი, სმ	5	5	5	5	5	5	5	5	5
ცემენტბეტონის ფილა, სმ	25	25	25	25	25	25	25	25	25
ქვიშა-ხრეშოვანი ფენა, სმ	20	20	20	20	20	20	20	20	20
ბუნებრივი გრუნტი, სმ	30	30	30	30	30	30	30	30	30

განივკვეთის ნომერი	82	83	84	85	86	87	88	89	90
მანძილი პიკეტაჟით	16+20	16+40	16+60	16+80	17+00	17+20	17+40	17+60	17+80
ასფალტბეტონის საფარი, სმ	5	5	5	5	5	5	5	5	5
ცემენტბეტონის ფილა, სმ	25	25	25	25	25	25	25	25	25
ქვიშა-ხრეშოვანი ფენა, სმ	20	20	20	20	20	20	20	20	20
ბუნებრივი გრუნტი, სმ	30	30	30	30	30	30	30	30	30

განივკვეთის ნომერი	91	92	93	94	95	96	97	98	99
მანძილი პიკეტაჟით	18+00	18+20	18+40	18+60	18+80	19+00	19+20	19+40	19+60
ასფალტბეტონის საფარი, სმ	5	5	5	5	5	5	5	5	5
ცემენტბეტონის ფილა, სმ	25	25	25	25	25	25	25	25	25
ქვიშა-ხრეშოვანი ფენა, სმ	20	20	20	20	20	20	20	20	20
ბუნებრივი გრუნტი, სმ	30	30	30	30	30	30	30	30	30

განივკვეთის ნომერი	100	101	102	103	104	105	106	107	108
მანძილი პიკეტაჟით	19+80	20+00	20+20	20+40	20+60	20+80	21+00	21+20	21+40
ასფალტბეტონის საფარი, სმ	5	5	5	5	5	5	5	5	5
ცემენტბეტონის ფილა, სმ	25	25	25	25	25	25	25	25	25
ქვიშა-ხრეშოვანი ფენა, სმ	20	20	20	20	20	20	20	20	20
ბუნებრივი გრუნტი, სმ	30	30	30	30	30	30	30	30	30

განივკვეთის ნომერი	109	110	111	112	113	114	115	116	117
მანძილი პიკეტაჟით	21+60	21+80	22+00	22+20	22+40	22+60	22+80	23+00	23+20
ასფალტბეტონის საფარი, სმ	5	5	5	5	5	5	5	5	5
ცემენტბეტონის ფილა, სმ	25	25	25	25	25	25	25	25	25
ქვიშა-ხრეშოვანი ფენა, სმ	20	20	20	20	20	20	20	20	20
ბუნებრივი გრუნტი, სმ	30	30	30	30	30	30	30	30	30

განივკვეთის ნომერი	118	119	120	121	122	123	124	125	126
მანძილი პიკეტაჟით	23+40	23+60	23+80	24+00	24+20	24+40	24+60	24+80	25+00
ასფალტბეტონის საფარი, სმ	5	5	5	5	5	5	5	5	5
ცემენტბეტონის ფილა, სმ	25	25	25	25	25	25	25	25	25
ქვიშა-ხრეშოვანი ფენა, სმ	20	20	20	20	20	20	20	20	20
ბუნებრივი გრუნტი, სმ	30	30	30	30	30	30	30	30	30

განივკვეთის ნომერი	127	128	129	130	131	132	133	134	135
მანძილი პიკეტაჟით	25+20	25+40	25+60	25+80	26+00	26+20	26+40	26+60	26+80
ასფალტბეტონის საფარი, სმ	5	5	5	5	5	5	5	5	5
ცემენტბეტონის ფილა, სმ	25	25	25	25	25	25	25	25	25
ქვიშა-ხრეშოვანი ფენა, სმ	20	20	20	20	20	20	20	20	20
ბუნებრივი გრუნტი, სმ	30	30	30	30	30	30	30	30	30

განივკვეთის ნომერი	136	137	138	139	140	141	142	143	144
მანძილი პიკეტაჟით	27+00	27+20	27+40	27+60	27+80	28+00	28+20	28+40	28+60
ასფალტბეტონის საფარი, სმ	5	5	5	5	5	5	5	5	5
ცემენტბეტონის ფილა, სმ	25	25	25	25	25	25	25	25	25
ქვიშა-ხრეშოვანი ფენა, სმ	20	20	20	20	20	20	20	20	20
ბუნებრივი გრუნტი, სმ	30	30	30	30	30	30	30	30	30

განივკვეთის ნომერი	145	146	147	148	149	150	151	152	153
მანძილი პიკეტაჟით	28+80	29+00	29+20	29+40	29+60	29+80	30+00	30+20	30+40
ასფალტბეტონის საფარი, სმ	5	5	5	5	5	5	5	5	5
ცემენტბეტონის ფილა, სმ	25	25	25	25	25	25	25	25	25
ქვიშა-ხრეშოვანი ფენა, სმ	20	20	20	20	20	20	20	20	20
ბუნებრივი გრუნტი, სმ	30	30	30	30	30	30	30	30	30

განივკვეთის ნომერი	154	155	156	157	158	159	160	161	162
მანძილი პიკეტაჟით	30+60	30+80	31+00	31+20	31+40	31+60	31+80	32+00	32+20
ასფალტბეტონის საფარი, სმ	5	5	5	5	5	5	5	5	5
ცემენტბეტონის ფილა, სმ	25	25	25	25	25	25	25	25	25
ქვიშა-ხრეშოვანი ფენა, სმ	20	20	20	20	20	20	20	20	20
ბუნებრივი გრუნტი, სმ	30	30	30	30	30	30	30	30	30

განივკვეთის ნომერი	163	164	165	166	167	168	169	170	171
მანძილი პიკეტაჟით	32+40	32+60	32+80	33+00	33+20	33+40	33+60	33+80	34+00
ასფალტბეტონის საფარი, სმ	5	5	5	5	5	5	5	5	5
ცემენტბეტონის ფილა, სმ	25	25	25	25	25	25	25	25	25
ქვიშა-ხრეშოვანი ფენა, სმ	20	20	20	20	20	20	20	20	20
ბუნებრივი გრუნტი, სმ	30	30	30	30	30	30	30	30	30

განივკვეთის ნომერი	172	173	174	175	176	177	178	179	180
მანძილი პიკეტაჟით	34+20	34+40	34+60	34+80	35+00	35+20	35+40	35+60	35+80
ასფალტბეტონის საფარი, სმ	5	5	5	5	5	5	5	5	5
ცემენტბეტონის ფილა, სმ	25	25	25	25	25	25	25	25	25
ქვიშა-ხრეშოვანი ფენა, სმ	20	20	20	20	20	20	20	20	20
ბუნებრივი გრუნტი, სმ	30	30	30	30	30	30	30	30	30

განივკვეთის ნომერი	181	182	183	184	185	186	187	188	189
მანძილი პიკეტაჟით	36+00	36+20	36+40	36+60	36+80	37+00	37+20	37+40	37+60
ასფალტბეტონის საფარი, სმ	5	5	5	5	5	5	5	5	5
ცემენტბეტონის ფილა, სმ	25	25	25	25	25	25	25	25	25
ქვიშა-ხრეშოვანი ფენა, სმ	20	20	20	20	20	20	20	20	20
ბუნებრივი გრუნტი, სმ	30	30	30	30	30	30	30	30	30

განივკვეთის ნომერი	190	191	192	193	194	195	196	197	198
მანძილი პიკეტაჟით	37+80	38+00	38+20	38+40	38+60	38+80	39+00	39+20	39+40
ასფალტბეტონის საფარი, სმ	5	5	5	5	5	5	5	5	5
ცემენტბეტონის ფილა, სმ	25	25	25	25	25	25	25	25	25
ქვიშა-ხრეშოვანი ფენა, სმ	20	20	20	20	20	20	20	20	20
ბუნებრივი გრუნტი, სმ	30	30	30	30	30	30	30	30	30

განივკვეთის ნომერი	199	200	201	202	203	204	205	206	207
მანძილი პიკეტაჟით	39+60	39+80	40+00	40+20	40+40	40+60	40+80	41+00	41+20
ასფალტბეტონის საფარი, სმ	5	5	5	5	5	5	5	5	5
ცემენტბეტონის ფილა, სმ	25	25	25	25	25	25	25	25	25
ქვიშა-ხრეშოვანი ფენა, სმ	20	20	20	20	20	20	20	20	20
ბუნებრივი გრუნტი, სმ	30	30	30	30	30	30	30	30	30

განივკვეთის ნომერი	208	209	210	211	212	213	214	215	216
მანძილი პიკეტაჟით	41+40	41+60	41+80	42+00	42+20	42+40	42+60	42+80	43+00
ასფალტბეტონის საფარი, სმ	5	5	5	5	5	5	5	5	5
ცემენტბეტონის ფილა, სმ	25	25	25	25	25	25	25	25	25
ქვიშა-ხრეშოვანი ფენა, სმ	20	20	20	20	20	20	20	20	20
ბუნებრივი გრუნტი, სმ	30	30	30	30	30	30	30	30	30

განივკვეთის ნომერი	217	218	219	220	221	222	223	224	225
მანძილი პიკეტაჟით	43+20	43+40	43+60	43+80	44+00	44+20	44+40	44+60	44+80
ასფალტბეტონის საფარი, სმ	5	5	5	5	5	5	5	5	5
ცემენტბეტონის ფილა, სმ	25	25	25	25	25	25	25	25	25
ქვიშა-ხრეშოვანი ფენა, სმ	20	20	20	20	20	20	20	20	20
ბუნებრივი გრუნტი, სმ	30	30	30	30	30	30	30	30	30

განივკვეთის ნომერი	226	227	228	229	230	231	232	233	234
მანძილი პიკეტაჟით	45+00	45+20	45+40	45+60	45+80	46+00	46+20	46+40	46+60
ასფალტბეტონის საფარი, სმ	5	5	5	5	5	5	5	5	5
ცემენტბეტონის ფილა, სმ	25	25	25	25	25	25	25	25	25
ქვიშა-ხრეშოვანი ფენა, სმ	20	20	20	20	20	20	20	20	20
ბუნებრივი გრუნტი, სმ	30	30	30	30	30	30	30	30	30

განივკვეთის ნომერი	235	236	237	238	239	240	241	242	243
მანძილი პიკეტაჟით	46+80	47+00	47+20	47+40	47+60	47+80	48+00	48+20	48+40
ასფალტბეტონის საფარი, სმ	5	5	5	5	5	5	5	5	5
ცემენტბეტონის ფილა, სმ	25	25	25	25	25	25	25	25	25
ქვიშა-ხრეშოვანი ფენა, სმ	20	20	20	20	20	20	20	20	20
ბუნებრივი გრუნტი, სმ	30	30	30	30	30	30	30	30	30

განივკვეთის ნომერი	244	245	246	247	248	249	250	251	252
მანძილი პიკეტაჟით	48+60	48+80	49+00	49+20	49+40	49+60	49+80	50+00	50+20
ასფალტბეტონის საფარი, სმ	5	5	5	5	5	5	5	5	5
ცემენტბეტონის ფილა, სმ	25	25	25	25	25	25	25	25	25
ქვიშა-ხრეშოვანი ფენა, სმ	20	20	20	20	20	20	20	20	20
ბუნებრივი გრუნტი, სმ	30	30	30	30	30	30	30	30	30

განივკვეთის ნომერი	253	254	255	256	257	258	259	260	261
მანძილი პიკეტაჟით	50+40	50+60	50+80	51+00	51+20	51+40	51+60	51+80	52+00
ასფალტბეტონის საფარი, სმ	5	5	5	5	5	5	5	5	5
ცემენტბეტონის ფილა, სმ	25	25	25	25	25	25	25	25	25
ქვიშა-ხრეშოვანი ფენა, სმ	20	20	20	20	20	20	20	20	20
ბუნებრივი გრუნტი, სმ	30	30	30	30	30	30	30	30	30

განივკვეთის ნომერი	262	263	264	265	266	267	268	269	270
მანძილი პიკეტაჟით	52+20	52+40	52+60	52+80	53+00	53+20	53+40	53+60	53+80
ასფალტბეტონის საფარი, სმ	5	5	5	5	5	5	5	5	5
ცემენტბეტონის ფილა, სმ	25	25	25	25	25	25	25	25	25
ქვიშა-ხრეშოვანი ფენა, სმ	20	20	20	20	20	20	20	20	20
ბუნებრივი გრუნტი, სმ	30	30	30	30	30	30	30	30	30

განივკვეთის ნომერი	271	272	273	274	275	276	277	278	279
მანძილი პიკეტაჟით	54+00	54+20	54+40	54+60	54+80	55+00	55+20	55+40	55+60
ასფალტბეტონის საფარი, სმ	5	5	5	5	5	5	5	5	5
ცემენტბეტონის ფილა, სმ	25	25	25	25	25	25	25	25	25
ქვიშა-ხრეშოვანი ფენა, სმ	20	20	20	20	20	20	20	20	20
ბუნებრივი გრუნტი, სმ	30	30	30	30	30	30	30	30	30

განივკვეთის ნომერი	280	281	282	283	284	285	286	287	288
მანძილი პიკეტაჟით	55+80	56+00	56+20	56+40	56+60	56+80	57+00	57+20	57+40
ასფალტბეტონის საფარი, სმ	5	5	5	5	5	5	5	5	5
ცემენტბეტონის ფილა, სმ	25	25	25	25	25	25	25	25	25
ქვიშა-ხრეშოვანი ფენა, სმ	20	20	20	20	20	20	20	20	20
ბუნებრივი გრუნტი, სმ	30	30	30	30	30	30	30	30	30

განივკვეთის ნომერი	289	290	291	292	293	294	295	296	297
მანძილი პიკეტაჟით	57+60	57+80	58+00	58+20	58+40	58+60	58+80	59+00	59+20
ასფალტბეტონის საფარი, სმ	5	5	5	5	5	5	5	5	5
ცემენტბეტონის ფილა, სმ	25	25	25	25	25	25	25	25	25
ქვიშა-ხრეშოვანი ფენა, სმ	20	20	20	20	20	20	20	20	20
ბუნებრივი გრუნტი, სმ	30	30	30	30	30	30	30	30	30

განივკვეთის ნომერი	298	299	300	301	302	303	304	305	306
მანძილი პიკეტაჟით	59+40	59+60	59+80	60+00	60+20	60+40	60+60	60+80	61+00
ასფალტბეტონის საფარი, სმ	5	5	5	5	5	5	5	5	5
ცემენტბეტონის ფილა, სმ	25	25	25	25	25	25	25	25	25
ქვიშა-ხრეშოვანი ფენა, სმ	20	20	20	20	20	20	20	20	20
ბუნებრივი გრუნტი, სმ	30	30	30	30	30	30	30	30	30

განივკვეთის ნომერი	307	308	309	310	311	312	313	314	315
მანძილი პიკეტაჟით	61+20	61+40	61+60	61+80	62+00	62+20	62+40	62+60	62+80
ასფალტბეტონის საფარი, სმ	5	5	5	5	5	5	5	5	5
ცემენტბეტონის ფილა, სმ	25	25	25	25	25	25	25	25	25
ქვიშა-ხრეშოვანი ფენა, სმ	20	20	20	20	20	20	20	20	20
ბუნებრივი გრუნტი, სმ	30	30	30	30	30	30	30	30	30

განივკვეთის ნომერი	316	317	318	319	320	321	322	323	324
მანძილი პიკეტაჟით	63+00	63+20	63+40	63+60	63+80	64+00	64+20	64+40	64+60
ასფალტბეტონის საფარი, სმ	5	5	5	5	5	5	5	5	5
ცემენტბეტონის ფილა, სმ	25	25	25	25	25	25	25	25	25
ქვიშა-ხრეშოვანი ფენა, სმ	20	20	20	20	20	20	20	20	20
ბუნებრივი გრუნტი, სმ	30	30	30	30	30	30	30	30	30

განივკვეთის ნომერი	325	326	327	328	329	330	331	332	333
მანძილი პიკეტაჟით	64+80	65+00	65+20	65+40	65+60	65+80	66+00	66+20	66+40
ასფალტბეტონის საფარი, სმ	5	5	5	5	5	5	5	5	5
ცემენტბეტონის ფილა, სმ	25	25	25	25	25	25	25	25	25
ქვიშა-ხრეშოვანი ფენა, სმ	20	20	20	20	20	20	20	20	20
ბუნებრივი გრუნტი, სმ	30	30	30	30	30	30	30	30	30

განივკვეთის ნომერი	334	335	336	337	338	339	340	341	342
მანძილი პიკეტაჟით	66+60	66+80	67+00	67+20	67+40	67+60	67+80	68+00	68+20
ასფალტბეტონის საფარი, სმ	5	5	5	5	5	5	5	5	5
ცემენტბეტონის ფილა, სმ	25	25	25	25	25	25	25	25	25
ქვიშა-ხრეშოვანი ფენა, სმ	20	20	20	20	20	20	20	20	20
ბუნებრივი გრუნტი, სმ	30	30	30	30	30	30	30	30	30

განივკვეთის ნომერი	343	344	345	346	347