დაგეგმარების საფუძვლები და მიზნები:

კორექტირებული პროექტი შედგენილია ქ. თბილისის მუნიციპალიტეტის სსიპ-ქ. თბილისის მუნიციპალიტეტის არქიტექტურის სამსახურის მიერ გაცემული № 5761367 13.01.2022 წ. მიწის ნაკვეთის სამშენებლოდ გამოყენების პირობების საფუძველზე. პროექტით გათვალისწინებულია მრავალფუნქციური შენობის მშენებლობა.

მიწის ნაკვეთის მდებარეობა და აღწერა:

საპროექტო შენობა მდებარეობს ქ. თბილისში, ქუჩა შავიშვილი , N 3 (ს/კ: 01.14.04.029.039)

მიწის ნაკვეთის ფართობია: 987.0 კვ.მ.

საპროექტო მიწის ნაკვეთს დასავლეთით, არსებული საავტომობილო გზის მხრიდან გააჩნია საზოგადოებრივი სივრცე, ხოლო დანარჩენი მხრიდან ესაზღვრება რეგისტრირებული მიწის ნაკვეთები. საპროექტო მიწის ნაკვეთი ხასიათდება სწორი რელიეფით და მერყეობს +516.33 და 515.47 ნიშნულებს შორის.

პროექტის აღწერა:

კორექტირების შედეგად შენობის -3.30 ნიშნულზე შეიცვალა 5 ღერძზე კედლის კონფიგურაცია, ხოლო +30.5 ნიშნულზე შეიცვალა ბინების რაოდენობა.

კორექტირებული პროექტით გათვალისწინებულია **39.90 მ.** სიმაღლის 12 სართულიანი (საიდანაც 11 მიწის დონის ზედა სართულია, ხოლო 1 მიწის დონის ქვედა სართული), მრავალფუნქციური შენობის მშენებლობა.

საპროექტო მიწის ნაკვეთზე, უკანა ეზოს მხარეს გათვალისწინებულია ღია ავტოსადგომის მოწყობა, სადაც გათვალისწინებულია 1 მიკროავტობუსის სადგომი, სადაც ვხვდებით შენობაში მოწყობილი თაღის საშუალებით.

-3.30 და +0.00 ნიშნულებზე განთავსებულია სავაჭრო/კომერციული ფართი. +4.50 და +7.70 ნიშნულებზე მოეწყობა ოფისები, ხოლო +10.90-დან +33.80 ნიშნულის ჩათვლით გათვალისწინებულია საცხოვრებელი ერთეულები ხანგრძლივად დამკავებლებისათვის.

სტრუქტურული ნაწილი გაძლიერებული ბეტონისაა (კარკასული შენობა), შემავსებლად გამოყენებულია სამშენებლო ბლოკი. ფრაგმენტულად შენობის ქუჩის მხარეს ფასადი მოპირკეთდება ხანძარმედეგი ხსნარით დამუშავებული ხის პანელებით, ასევე ფასადის ნაწილები გაილესება და მოპირკეთდება ბეტონის ფაქტურით. ფასადზე კარ-ფანჯარა შესრულებული იქნება მუქი ნაცრისფერი მეტალოპლასტმასის და ალუმინის მინა-პაკეტით, მოაჯირი ლითონისაა.

<u>შენობის საპროექტო ნაწილში მოეწყობა შემდეგი ხანძრისგან დაცვის სისტემები:</u>

1. ხელის ცეცხლმაქრები
2. კვამლზე მორეაგირე მაუწყებელი
3. კვამლის ავტომატური აღმომჩენი
4. ავტოსაშხეფი
5. ალტერნატიული ცეცხლსაქრობი სისტემა
6. სახანძრო განგაშის ღილაკი
7. დამკავებელთა შეტყობინების სისტემა
8. მხედველობითი განგაშის სისტემა
9. ავარიული განათება
10. ორმხრივი კავშირის სისტემა
11. სახანძრო მილდგარი
12. სახანძრო-სამაშველო სასახურის მიერ გამოსაყენებელი მისაერთებელი
13. სახანძრო ჰიდრანტი

დაგეგმარებისთვის გამოყენებული კანონმდებლობის აღწერა

საპროექტო შენობის დაგეგმარებისთვის გამოყენებულია საქართველოს მთავრობის #41 დადგენილება. ტექნიკური რეგლამენტი „შენობა-ნაგებობების უსაფრთხოების წესები“.

პირობითი აღნიშვნა

	სიმბოლოს სახელწოდება
	ხელის ცეცხლმაქრი
	სახანძრო მილდგარი
	ორმხრივი კავშირის სისტემა
	კვამლზე მორეაგირე მაუწყებელი
	კვამლის ავტომატური აღმომჩენი
	ავტოსაშხეფი
	ალტერნატიული ავტომატური ცეცხლსაქრობი სისტემა
	სახანძრო განგაშის ღილაკი
	დამაკავებელთა შეტყობინების სისტემა
	მხედველობითი განგაშის სიგნალი
	ავარიული განათება
	სახანძრო მისაერთებელი
	სახანძრო ჰიდრანტი


მონოლითი


შემკვსებელი


საჰაერო მახტები მექანიკური განიავებისთვის

60 წუთიანი ხანძარმედეგი კედელი


120 წუთიანი ხანძარმედეგი კედელი


მისაბჯენობა

გასასვლელთან მისადგომი მანძილი



საევაკუაციო გასასვლელი

დაკავებულობების ჯგუფები	დაკავებულობების ჯგუფის აღნიშვნა	ფერის კოდი	დაშტრიხვა	ხაზის სისქე	დაშტრიხვის მასშტაბი	დაშტრიხვის კუთხე
საქმიანი ჯგუფი (სქ)		RGB(72,12,187)	ANSI31	0.05 mm	40	0
საკჯრო ჯგუფი (სჭ)		RGB(255,0,0)	ANSI31	0.05 mm	40	0
საცხოვრებელი ჯგუფი (სც)		RGB(255,255,0)	ANSI31	0.05 mm	40	0
დამხმარე ჯგუფი (დს)		RGB(57,57,56)	ANSI31	0.05 mm	40	0

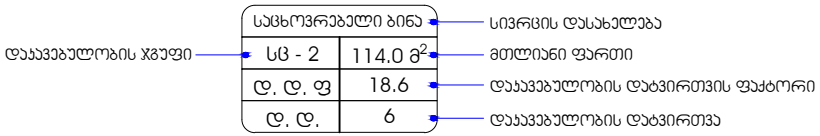

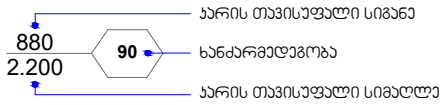

შენობა-ნაგებობის უსაფრთხოების წესებთან შესაბამისობის ანალიზი

გამოყენებული წესები - **„შენობა-ნაგებობის უსაფრთხოების წესები“**

ჩამოთვალეთ შენობის დაკავებულებები და აღწერეთ თითოეული გამოყენება
საქმიანი ჯგუფი სქ **+4.50** და **+7.70** ნიშნულებზე განთავსებული ოფისები.
სავაჭრო ჯგუფი სვ **-3.30 და ±0.00** ნიშნულებზე განთავსებული სავაჭრო-კომერციული ფართი.
საცხოვრებელი ჯგუფი სც-2 **+10.90 დან +33.80** ნიშნულის ჩათვლით განთავსებული საცხოვრებელი ბინები ხანგრძლივად დამკავებლებისათვის.
დამხმარე და სხვადასხვა დანიშნულების ჯგუფი დს **-3.30** ნიშნულზე განთავსებული სახანძრო ტუმბოებისა და ავზის ოთახი. **შენობისგან დამოუკიდებლად განთავსებული გენერატორი.**

კონსტრუქციის ტიპი:	
განსაზღვრეთ კონსტრუქციის არსებული შენობისთვის: მაგალითი: II-A, II-B, V-A, V-B	
განსაზღვრეთ კონსტრუქციის ტიპი ახალი შენობისთვის: მაგალითი: II-A, II-B, V-A, V-B	**I -B** **მიწის ზემოთ 11 სართული** **მიწის ქვემოთ 1 სართული**
შერეული კონსტრუქციის შემთხვევაში მიუთითეთ ტიპები, რომელიც გამოყენებული იქნება, განსაზღვრეთ ტიპები და მათი მდებარეობა:	

სიმაღლის შეზღუდვები ცხრილი 503 -ის მიხედვით		
დაკავებულობები	დასაშვები სართულიანობა	შემოთავაზებული სართულიანობა
1. საქმიანი ჯგუფი სქ	11	2 სართული
2. სავაჭრო ჯგუფი სვ	11	2 სართული
3. საცხოვრებელი ჯგუფი სც-2	11	8 სართული
4. დამხმარე ჯგუფი დს	5	1 სართული
	დასაშვები სიმაღლე	შემოთავაზებული სიმაღლე
შენობის საერთო სიმაღლე =	48.80	39.90
მიწის ზემოთ სართულის რაოდენობა =		11
მიწის დონის ქვედა სართულის რაოდენობა =		1

ფართობის შეზღუდვები ცხრილი 503 -ის მიხედვით			
დაკავებულობები		დასაშვები ფართობი კვ.მ.	შემოთავაზებული ფართობი კვ.მ.
საქმიანი ჯგუფი სქ საოფისე სივრცე	+4.50	შეუზღუდავი	451.2
საქმიანი ჯგუფი სქ საოფისე სივრცე	+7.70	შეუზღუდავი	451.2
სავაჭრო ჯგუფი სვ სავაჭრო/კომერციული სივრცე	-3.30	შეუზღუდავი	417.6
სავაჭრო ჯგუფი სვ სავაჭრო/კომერციული სივრცე	±0.00	შეუზღუდავი	259.1
საცხოვრებელი ჯგუფი სც-2 საცხოვრებელი ბინები.	+10.90	შეუზღუდავი	400.1
საცხოვრებელი ჯგუფი სც-2 საცხოვრებელი ბინები.	+14.10	შეუზღუდავი	400.1
საცხოვრებელი ჯგუფი სც-2 საცხოვრებელი ბინები.	+17.30	შეუზღუდავი	400.1
საცხოვრებელი ჯგუფი სც-2 საცხოვრებელი ბინები.	+20.60	შეუზღუდავი	400.1

საცხოვრებელი ჯგუფი სც-2 საცხოვრებელი ბინები.	+23.90	შეუზღუდავი	400.1
საცხოვრებელი ჯგუფი სც-2 საცხოვრებელი ბინები.	+27.20	შეუზღუდავი	400.1
საცხოვრებელი ჯგუფი სც-2 საცხოვრებელი ბინები.	+30.50	შეუზღუდავი	387.0
საცხოვრებელი ჯგუფი სც-2 საცხოვრებელი ბინები.	+33.80	შეუზღუდავი	400.1
დამხმარე ჯგუფი დს სახანძრო ტუმბოებისა და ავზის ოთახი, ტექნიკური დანადგარების ოთახი	-3.30	3300	38.7
იატაკის საერთო ფართობი =		4805.5	
იატაკების რაოდენობა =		მიწის დონის ზედა 11 მიწის დონის ქვედა 1	
შენობის საერთო ფართობი =		4805.5 + 72.4 (-3.30 ნიშ) + 72.1 (±0.00 ნიშ) + 57.5 (+4.50 ნიშ) + 57.5 (+7.70 ნიშ) + 101.0 (+10.90 ნიშ) + 101.0 (+14.10 ნიშ) + 101.0 (+17.30 ნიშ) + 101.0 (+20.60 ნიშ) + 101.0 (+23.90 ნიშ) + 101.0 (+27.20 ნიშ) + 101.0 (+30.50 ნიშ) + 101.0 (+33.80 ნიშ) + 34.2 (+37.30 ნიშ) =5907.2	

გარე კედლის ცეცხლმედეგობისა და ღიობებისადმი მოთხოვნები ცხრილების 602-ის და 705.8 -ის მიხედვით									
გარე კედელი	**ხანძარსაწინააღმდეგო მანძილი** (მეტრი)	**ცეცხლმედეგობის ხარისხი** (საათი)		**კედლის ღიობების ფართობი**					
				დასაშვები			**გათვალისწინებული**		
		მოთხოვნილი	**გათვალისწინებული**	**დაცული**	**დაუცველი საშხეფებით**	**დაუცველი**	**დაცული**	**დაუცველი საშხეფებით**	**დაუცველი**
“ 1-5 ” ღერძებში	9.0 მ-ზე მეტი	0	0	შეუზღუდავი	შეუზღუდავი	**შეუზღუდავი**	-	-	**აკმაყოფილებს**
“ა-დ” ღერძებში **±0.00 ნიშნ.**	0.20 მ მინიმალური	2	2	დაუშვებელია	დაუშვებელია	**დაუშვებელია**	-	-	**0 %**

“ა-დ” ღერძებში **+4.50 დან +33.80 ნიშნ. ჩათვლით**	0.20 მ მინიმალური	1	1	დაუშვებელია	დაუშვებელია	**დაუშვებელია**	-	-	**0 %**
“ 5-1 ” ღერძებში	9.0 მ-ზე მეტი	0	0	შეუზღუდავი	შეუზღუდავი	**შეუზღუდავი**	-	-	**აკმაყოფილებს**
“ დ-ა ” ღერძებში	0.15 მ მინიმალური	1	1	დაუშვებელია	დაუშვებელია	**დაუშვებელია**	-	-	**0 %**

ხანძრისაგან დაცვის სისტემებისადმი მოთხოვნები									
დაკავებულობები/სივრცეები/ გასასვლელი საშუალებები	**ავტოსაშხეფი სისტემა**	**ალტერნატიული ავტომატური ცეცხლსაქრობი სისტემა**	**სახანძრო განგაშისა და ცეცხლაღმომჩენი სისტემები**	**სახანძრო მილდგარების სისტემები**	**კვამლის საკონტროლო სისტემები**	**ხელის ცეცხლმაქრები**	**საავარიო განგაშის სისტემები**	**ხანძრის მართვის ცენტრი**	**სახანძრო-სამაშველო სამსახურის მიერ გამოსაყენებელი მისაერთებელი**
საქმიანი ჯგუფი სქ **+4.50** და **+7.70** ნიშნულებზე განთავსებული ოფისები.	-	-	**სახანძრო განგაშის ღილაკი; დამკავებელთა შეტყობინების სისტემა; მხედველობითი განგაშის სისტემა, კვამლის ავტომატური აღმოჩენი, ავარიული განათება.**	**კი**	**ბუნებრივი განიავება**	**კი**	-		**კი**
სავაჭრო ჯგუფი სვ **-3.30 და ±0.00** ნიშნულებზე განთავსებული სავაჭრო/კომერციული	**კი** (თითოეულს)	-	**სახანძრო განგაშის ღილაკი; დამკავებელთა**	**კი**	**ბუნებრივი განიავება; მექანიკუ**	**კი** (თითოეულს)	-		

ფართი.			შეტყობინების სისტემა; მხედველობითი განგაშის სისტემა, კვამლის ავტომატური, ავარიული განათება. აღმოჩენი		რი განიავება, კვამლის გაწოვის სისტემა (თითოეულს)			-	
საცხოვრებელი ჯგუფი სც-2 +10.90 და +33.80 ნიშნულებზე განთავსებული საცხოვრებელი ბინები ხანგრძლივად დამკავებლებისათვის.	-	-	კვამლზე მორეაგირე მაუწყებელი	-	ბუნებრივი განიავება	-	-		
დამხმარე ჯგუფი დს -3.30 ნიშნულზე განთავსებული სახანძრო ტუმბოების და ავზის ოთახი.	-	კი	კვამლის ავტომატური აღმომჩენი;		მექანიკური განიავება, კვამლის გაწოვის სისტემა.	კი	-		
კიბის უჯრედები	-	_	ორმხრივი კავშირის სისტემა; ავარიული განათება	-	მექანიკური განიავება, დაწნევის სისტემა	-	_		
კიბის ფოიე	-	_	ავარიული განათება	-	მექანიკური განიავება, დაწნევის სისტემა	-	_		
ლიფტი	-	_	-	-	მექანიკური განიავება, დაწნევის სისტემა	-	_		
ლიფტის ფოიე	-	-	კვამლის	-	მექანიკუ	-	-		

			ავტომატური აღმომჩენი; ავარიული განათება		რი განიავება, დაწნევის სისტემა				
ლიფტის სამანქანე	-	-	კვამლის ავტომატური აღმომჩენი	-	ბუნებრივი განიავება	კი	_		
დერეფნები	-	-	სახანძრო განგაშის ღილაკი; დამკავებელთა შეტყობინების სისტემა; მხედველობითი განგაშის სისტემა, კვამლის ავტომატური, ავარიული განათება. აღმოჩენი	კი	მექანიკური განიავება, კვამლის გაწოვის სისტემა.	კი	-		

განიავებისადმი მოთხოვნები		
დაკავებულობები/სივრცეები/გასასვლელი საშუალებები	ბუნებრივი განიავება	ხელოვნური (მექანიკური) განიავება
საქმიანი ჯგუფი სქ (საოფისე სივრცე)	კი	კი
სავაჭრო ჯგუფი სვ (სავაჭრო/კომერციული ფართი)	კი	კი
საცხოვრებელი ჯგუფი სც-2 (საცხოვრებელი ბინები)	კი	კი
დამხმარე ჯგუფი დს (სახანძრო ტუმბოების და ავზის ოთახი)	-	კი
დამხმარე ჯგუფი დს (სათადარიგო ელ. მომარაგების ოთახი)	კი	-

კიბის უჯრედი	-	კი (დაწნევის სისტემა)
კიბის ფოიე	-	კი (დაწნევის სისტემა)
ლიფტი	-	კი (დაწნევის სისტემა)
ლიფტის ფოიე		კი (დაწნევის სისტემა)
ლიფტის სამანქანე	კი	-
დერეფანი	-	კი (კვამლის მექანიკური გაწოვა)

თითოეული სართულიდან და სივრციდან გასასვლელი საშუალება									
სართულები	დაკავებულობა და დაკავებულობის დატვირთვის ჯამური მაჩვენებელი	მოთხოვნილი გასასვლელების/გასასვლელთან მისადგომის რაოდენობა	გათვალისწინებული გასასვლელების/გასასვლელთან მისადგომის რაოდენობა და ტიპი	გასასვლელი საშუალებების სიგანე (მეტრი)					
				გზა-კიბეები		დერაფანი,		გასასვლელის გზა-კარი	
				მოთხოვნილი	გათვალისწინებული	მოთხოვნილი	გათვალისწინებული	მოთხოვნილი	გათვალისწინებული (თავისუფალი)
-3.30 ნიშნულზე	სავაჭრო ჯგუფი სვ (სავაჭრო/ კომერციული სივრცე) ს.დ.დ. 148	2	2 (გზა-კიბე)	1.10	1.36	_	_	0.82	0.87

	დამხმარე ჯგუფი დს სახანძრო ტუმბოების და ავზის ოთახი **ს.დ.დ. 2**	**1** (თითოეულს)	**1 (გზა-კარი)** (თითოეულს)	-	-	-	-	**0.82**	**0.87**
-3.30 ნიშნულზე სართულს **ს.დ.დ. 150**		**2**	**2 (გზა-კიბე)**	**1.10**	**1.36**	-	-	**0.82**	**0.87**
±0.00 ნიშნულზე	**სავაჭრო ჯგუფი სვ** (სავაჭრო/ კომერციული სივრცე) **დ.დ. 89**	**2**	**3 (გზა-კარი)**	_	_	_	_	**0.82**	**0.87 და მეტი**
+4.50 ნიშნულზე	**საქმიანი ჯგუფი სქ** (საოფისე სივრცე) **დ.დ. 49**	**2**	**2 (გზა-კიბე)**	**1.10**	**1.36**	_	_	**0.82**	**0.87**
+7.70 ნიშნულზე	**საქმიანი ჯგუფი სქ** (საოფისე სივრცე) **დ.დ. 49**	**2**	**2 (გზა-კიბე)**	**1.10**	**1.36**	_	_	**0.82**	**0.87**
+10.90 ნიშნულზე	**საცხოვრებელი ჯგუფი სც-2** (საცხოვრებელი ბინები)	**1** (თითოეულს)	**1 (გზა-კარი)** (თითოეულს)	_	_	_	_	**0.82**	**0.87**

+10.90 ნიშნულზე სართულს **ს.დ.დ. 25**		**2**	**2 (გზა-კიბე)**	**1.10**	**1.36**	**1.20**	**1.60**	**0.82**	**0.87**
+14.10 ნიშნულზე	**საცხოვრებელი ჯგუფი სც-2** (საცხოვრებელი ბინები)	**1** (თითოეულს)	**1 (გზა-კარი)** (თითოეულს)	–	–	–	–	**0.82**	**0.87**
+14.10 ნიშნულზე სართულს **ს.დ.დ. 25**		**2**	**2 (გზა-კიბე)**	**1.10**	**1.36**	**1.20**	**1.60**	**0.82**	**0.87**
+17.30 ნიშნულზე	**საცხოვრებელი ჯგუფი სც-2** (საცხოვრებელი ბინები)	**1** (თითოეულს)	**1 (გზა-კარი)** (თითოეულს)	–	–	–	–	**0.82**	**0.87**
+17.30 ნიშნულზე სართულს **ს.დ.დ. 25**		**2**	**2 (გზა-კიბე)**	**1.10**	**1.36**	**1.20**	**1.60**	**0.82**	**0.87**
+20.60 ნიშნულზე	**საცხოვრებელი ჯგუფი სც-2** (საცხოვრებელი ბინები)	**1** (თითოეულს)	**1 (გზა-კარი)** (თითოეულს)	–	–	–	–	**0.82**	**0.87**
+20.60 ნიშნულზე სართულს **ს.დ.დ. 25**		**2**	**2 (გზა-კიბე)**	**1.10**	**1.36**	**1.20**	**1.60**	**0.82**	**0.87**
+23.90 ნიშნულზე	**საცხოვრებელი ჯგუფი სც-2** (საცხოვრებელი ბინები)	**1** (თითოეულს)	**1 (გზა-კარი)** (თითოეულს)	–	–	–	–	**0.82**	**0.87**

+23.90 ნიშნულზე სართულს **ს.დ.დ. 25**		**2**	**2 (გზა-კიბე)**	**1.10**	**1.36**	**1.20**	**1.60**	**0.82**	**0.87**
+27.20 ნიშნულზე	**საცხოვრებელი ჯგუფი სც-2** (საცხოვრებელი ბინები)	**1** (თითოეულს)	**1 (გზა-კარი)** (თითოეულს)	–	–	–	–	**0.82**	**0.87**
+27.20 ნიშნულზე სართულს **ს.დ.დ. 25**		**2**	**2 (გზა-კიბე)**	**1.10**	**1.36**	**1.20**	**1.60**	**0.82**	**0.87**
+30.50 ნიშნულზე	**საცხოვრებელი ჯგუფი სც-2** (საცხოვრებელი ბინები)	**1** (თითოეულს)	**1 (გზა-კარი)** (თითოეულს)	–	–	–	–	**0.82**	**0.87**
+30.50 ნიშნულზე სართულს **ს.დ.დ. 25**		**2**	**2 (გზა-კიბე)**	**1.10**	**1.36**	**1.20**	**1.60**	**0.82**	**0.87**
+33.80 ნიშნულზე	**საცხოვრებელი ჯგუფი სც-2** (საცხოვრებელი ბინები)	**1** (თითოეულს)	**1 (გზა-კარი)** (თითოეულს)	–	–	–	–	**0.82**	**0.87**
+33.80 ნიშნულზე სართულს **ს.დ.დ. 25**		**2**	**2 (გზა-კიბე)**	**1.10**	**1.36**	**1.20**	**1.60**	**0.82**	**0.87**

წყალსადენი სისტემის ფიქსირებული მოწყობილობების რაოდენობა ცხრილი 1602.1-ის მიხედვით											
სართულები	დაკავებულობა და დაკავებულობის დატვირთვის ჯამური მაჩვენებელი	ფიქსირებული მოწყობილობები (ცალი)									
		უნიტაზი		ტუალეტის ხელსაბანები		აბაზანა/შხაპი		სასმელი წყლის ფანტანი		სამომსახურეო ნიჟარა	
		მოთხოვნილი	გათვალისწინებული	მოთხოვნილი	გათვალისწინებული	მოთხოვნილი	გათვალისწინებული	მოთხოვნილი	გათვალისწინებული	მოთხოვნილი	გათვალისწინებული
-3.30 ნიშნულზე	სავაჭრო ჯგუფი სვ (სავაჭრო/კომერციული სივრცე) ს.დ.დ. 237	1ქალი, 1 კაცი	1 ქალი, 1 კაცი 2 შშმ	1 ქალი, 1 კაცი	1 ქალი, 1 კაცი 2 შშმ	–	–	1	1	1	1
±0.00 ნიშნულზე		1ქალი, 1 კაცი		1ქალი, 1 კაცი		–	–	1	1	1	1
+4.50 ნიშნულზე	საქმიანი ჯგუფი სქ (საოფისე სივრცე) დ.დ. 49	1 ქალი, 1 კაცი	1 ქალი, 1 კაცი 1 შშმ	1 ქალი, 1კაცი	1 ქალი, 1 კაცი 1 შშმ	–	–	1	1	1	1
+7.70 ნიშნულზე	საქმიანი ჯგუფი სქ (საოფისე სივრცე) დ.დ. 49	1 ქალი, 1 კაცი	1 ქალი, 1 კაცი 1 შშმ	1 ქალი, 1კაცი	1 ქალი, 1 კაცი 1 შშმ	–	–	1	1	1	1

წალსადენი სისტემის ფიქსირებული მოწყობილობების რაოდენობა-საცხოვრებელი ჯგუფი

სც-2 ქვეჯგუფი

ცხრილი 1602.1-ის მიხედვით

სართულები	საცხოვრებელი ერთეულები	ფიქსირებული მოწყობილობები									
		უნიტაზი (ერთ საცხოვრებელ ერთეულზე)		ტუალეტის ხელსაბანები (ერთ საცხოვრებელ ერთეულზე)		აბაზანა/შხაპი (ერთ საცხოვრებელ ერთეულზე)		სამზარეულოს ნიჟარა (ერთ საცხოვრებელ ერთეულზე)		ავტომატური სარეცხი მანქანის მისაერთებელი	
		მოთხოვნილი	გათვალისწ.	მოთხოვნილი	გათვალისწ.	მოთხოვნილი	გათვალისწ.	მოთხოვნილი	გათვალისწ.	მოთხოვნილი (ცივ წყალზე 20 სგზ.)	გათვალისწ. (თითო სგზ.)
+10.90 ნიშ.	ბინები №1; №2; №3; №4; №5.	1	1	1	1	1	1	1	1	1	1
+14.10 ნიშ.	ბინები №6; №7; №8; №9; №10.	1	1	1	1	1	1	1	1	1	1
+17.30 ნიშ.	ბინები №11; №12; №13; №14; №15.	1	1	1	1	1	1	1	1	1	1
+20.60 ნიშ.	ბინები №16; №17; №18; №19; №20.	1	1	1	1	1	1	1	1	1	1
+23.90 ნიშ.	ბინები №21; №22; №23; №24; №25.	1	1	1	1	1	1	1	1	1	1
+27.20 ნიშ.	ბინები №26; №27; №28; №29; №30.	1	1	1	1	1	1	1	1	1	1
+30.50 ნიშ.	ბინები №31; №32; №33; №34; №35.	1	1	1	1	1	1	1	1	1	1
+33.80 ნიშ.	ბინები №36; №37; №38; №39; №40.	1	1	1	1	1	1	1	1	1	1

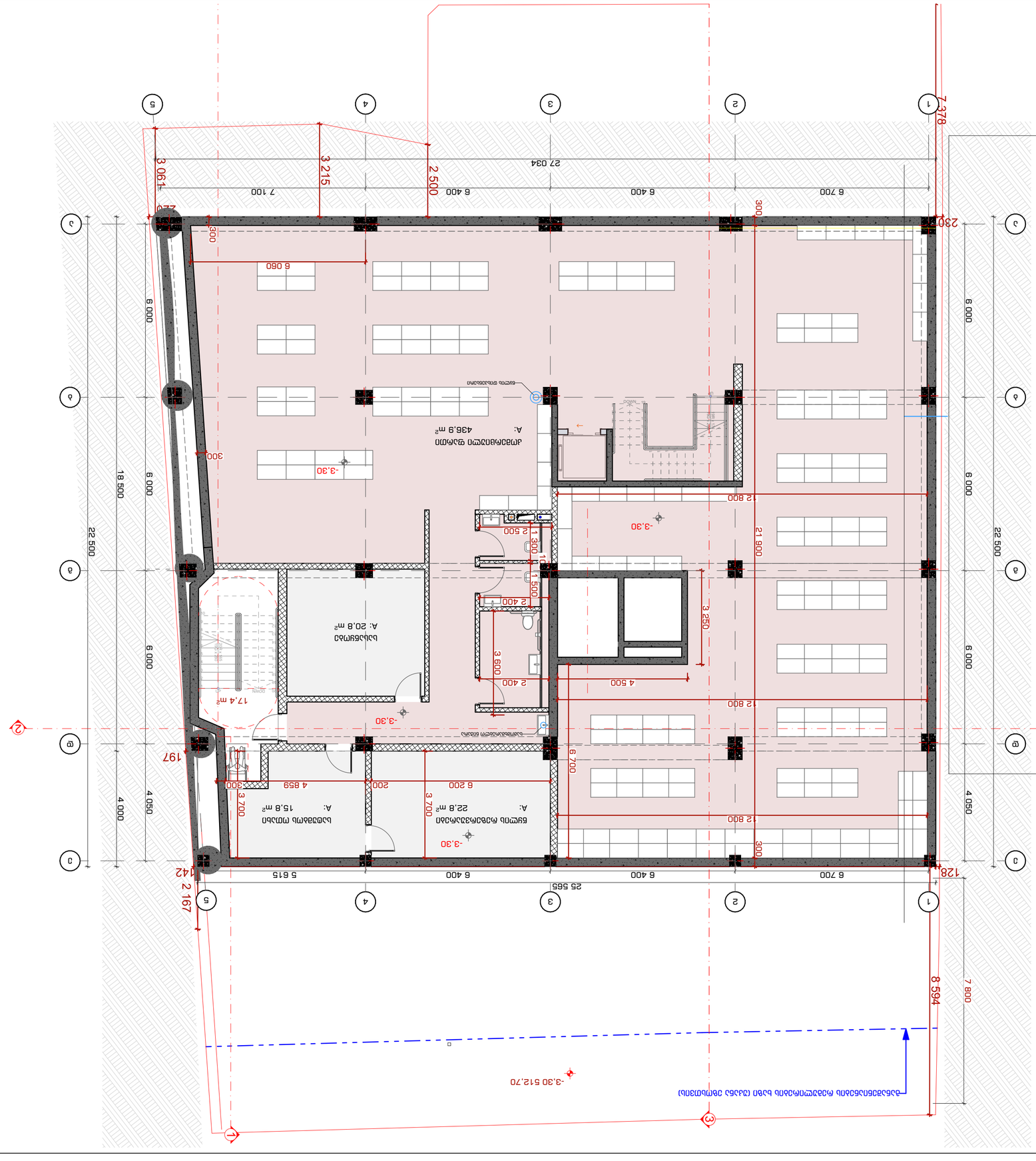

Company name	STUDIO9 Architectural Design www.studio9.be
Project name	ז.ל.ב. "בנין 9" רח' הגליל 3, מ"ד 30 מודיעין בניה חדשה
Job Title	תכנית קומת הקרקע
Author	מ. בלנק
Drawing Status	תכנית לאישור עקרוני
Date	2022 6
Drawing Nr. INDEX	A-0-1
Pages	
Drawing Scale	1:100 A2

Notes:
1. הבניה תהיה בהתאם לתכנית הבניה ולדרישות הרשות המקומית.
2. הבניה תהיה בהתאם לתקנות הבטיחות בעבודה.
3. הגישה לאתר הבניה תהיה מרחוב הגליל בלבד.
4. כל הנדרש בתכנית הפיתוח תהיה חלק בלתי נפרד מהתכנית.

תכנית קומת הקרקע

Drawing Status	תכנית לאישור עקרוני
Date	2022 6

Performers	
מתכנן השלד	מ. בלנק
מתכנן אינסטלציה	
מתכנן חשמל	
מתכנן נגישות	
מתכנן כבאות	
מתכנן איכות הסביבה	
מתכנן הפיתוח	

בתי מגורים ומסחר ברח' הגליל 3, מ"ד 30 מודיעין

Address: רח' הגליל 3, מ"ד 30 מודיעין

Gush/Helka: גוש 1234 חלקה 56 (חלק מ-78, 14.04.029)

Explanation:

תכנית קומת הקרקע - 1.30 מפלס 0.00

INDEX	Pages	Drawing No.
A-0-1		

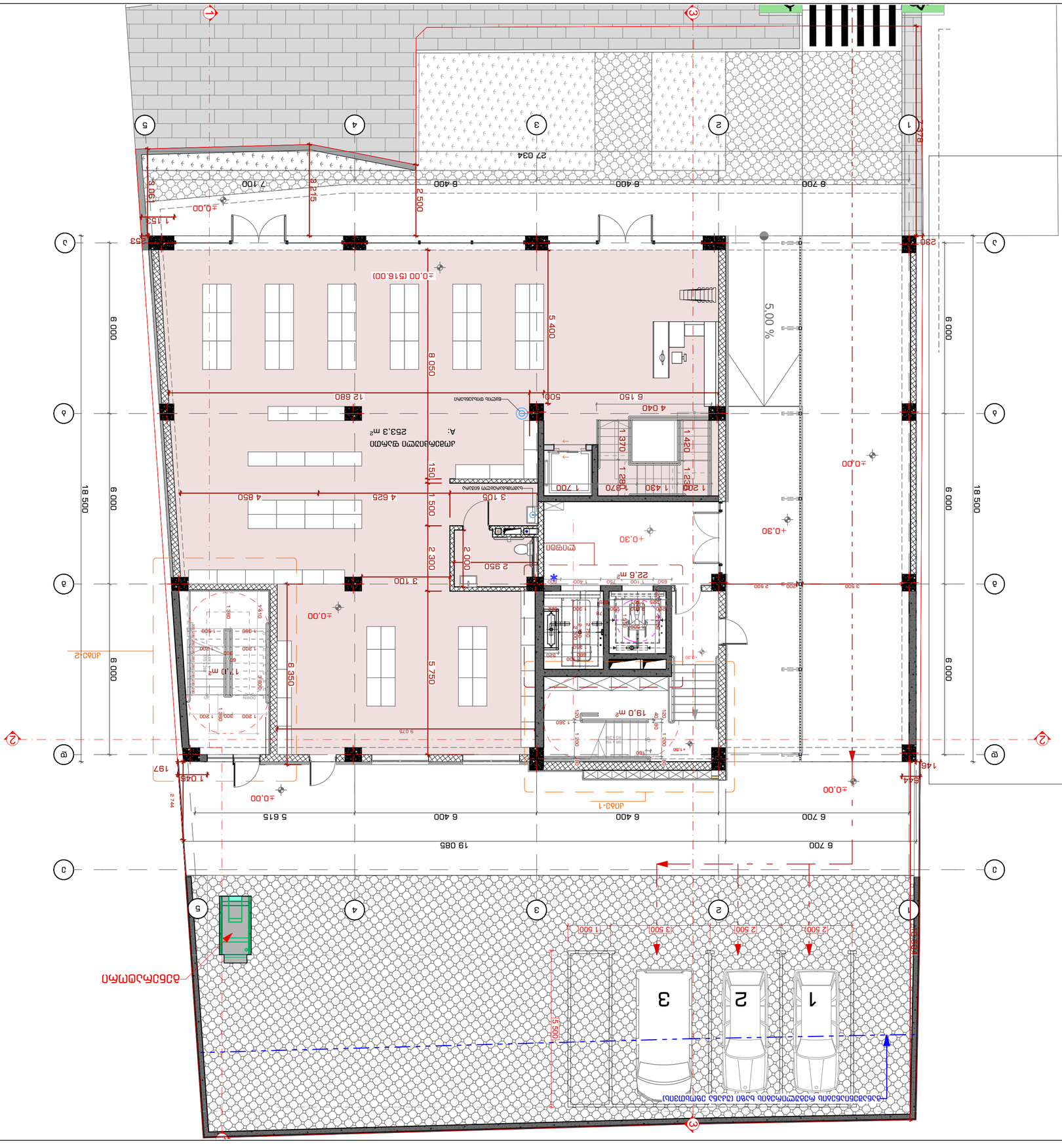
ტერიტორიის მოსაწყობი ნაწილი
A: 253.3 m²
ტერიტორიის მოსაწყობი ნაწილი
A: 253.3 m²
ტროტუარი
ტროტუარი
ტროტუარი

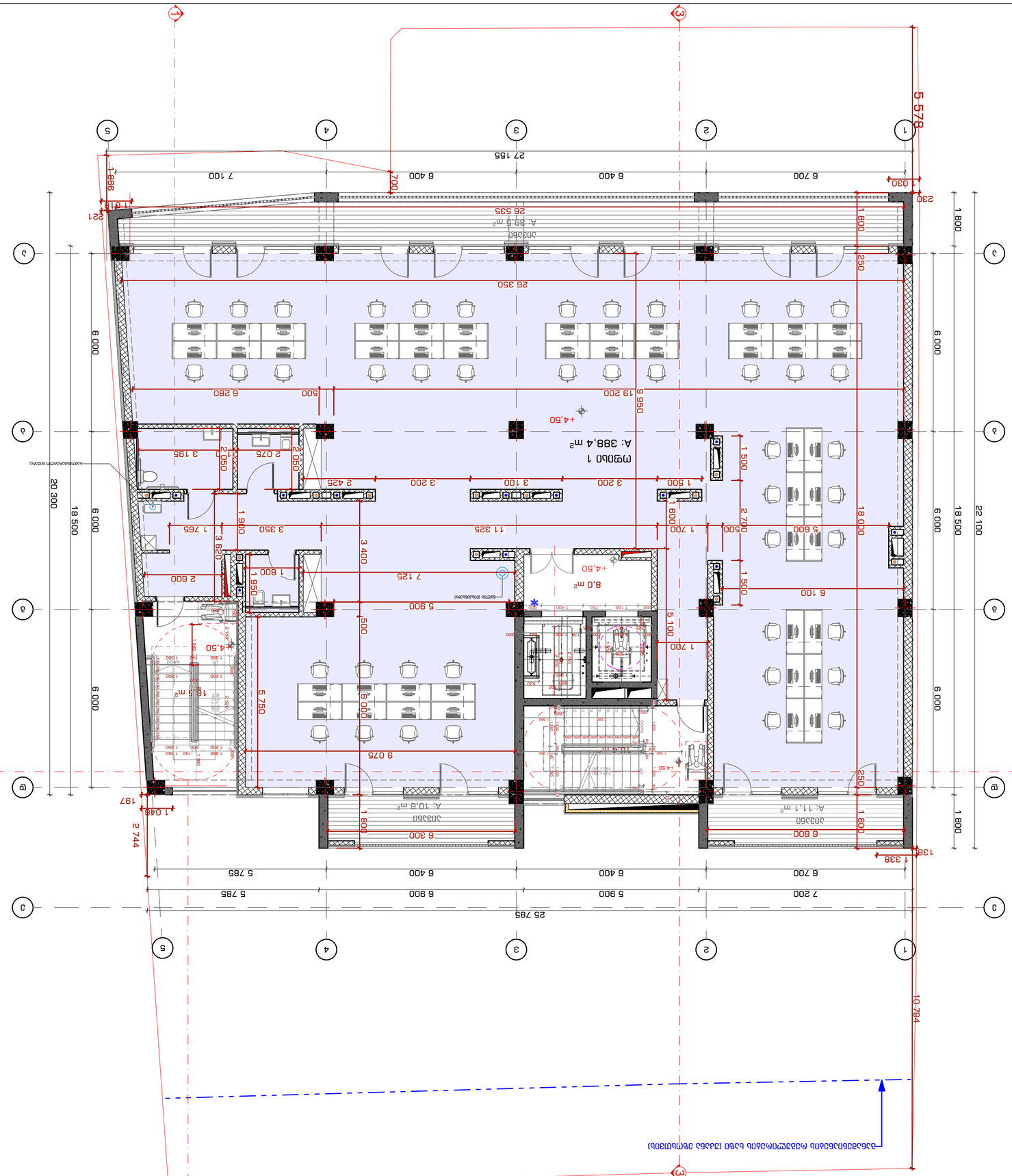
1
2
3
4
5
A
B
C
D
5 578
27 155
6 700
6 400
6 400
7 100
700
986
210
230
030
1 800
250
26 350
26 535
A: 85,5 m²
6 000
6 000
6 000

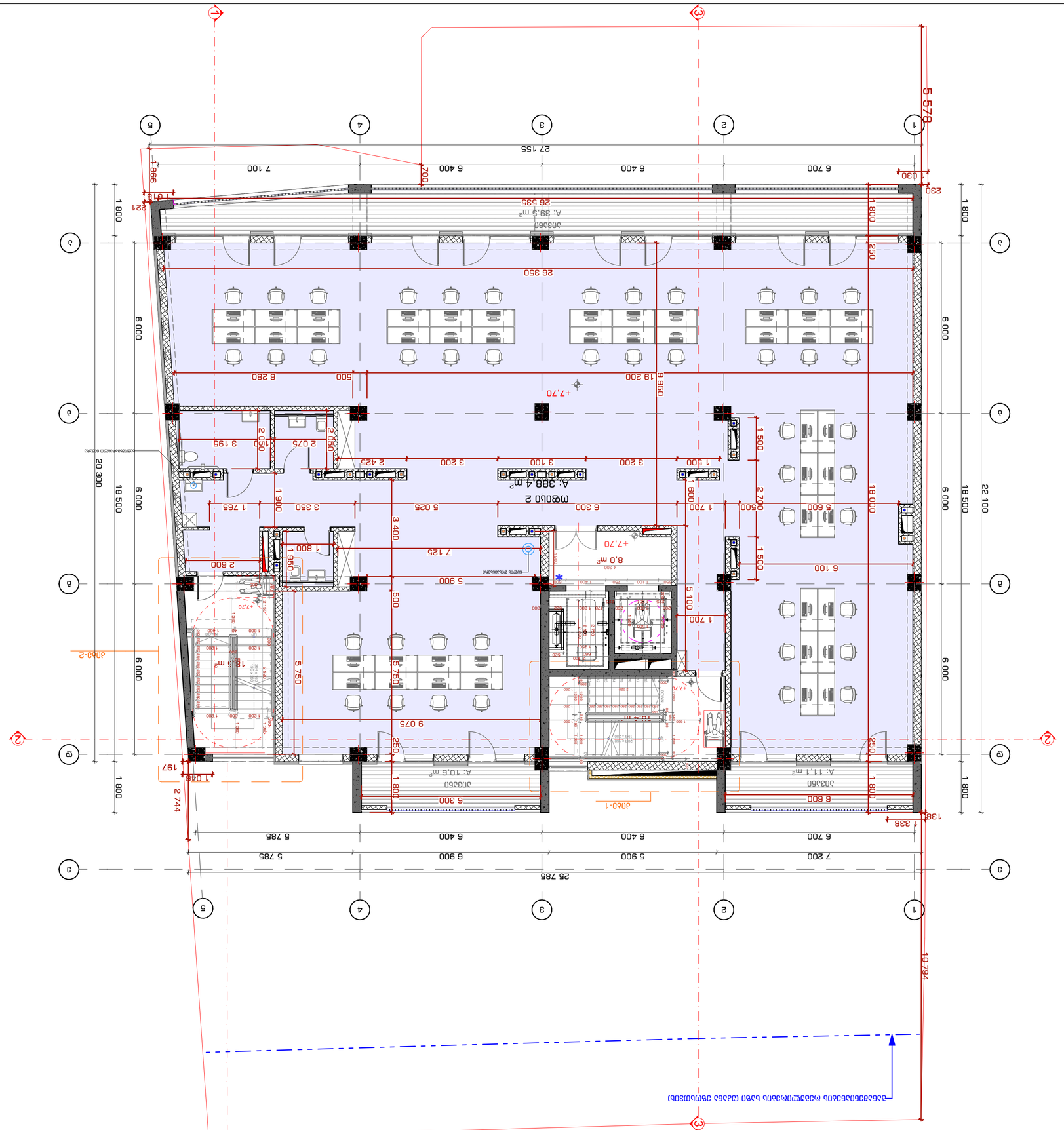
1
3
5
4
2
A
B
C
5 578
27 155
7 100
6 400
6 400
6 700
700
986
210
1 800
6 000
20 300
18 500
22 100
25 785
7 200
5 900
6 400
6 400
6 700
5 785
5 785
1 338
138
2 744
197
1 045
10 794
A: 388.4 m²
A: 89.5 m²
A: 10.6 m²
A: 11.1 m²
8.0 m²
18.5 m²
+7.70
26 350
26 535
19 200
6 950
6 280
500
2 050
2 075
3 195
2 425
3 200
3 100
1 500
1 600
1 700
500
2 700
18 000
5 600
6 100
1 500
3 350
5 025
6 300
1 765
1 900
3 400
7 125
1 800
1 950
2 600
5 900
500
5 750
5 100
1 700
9 075
250
6 300
600
1 800
250
230
030
Дограма
Дограма
Дограма

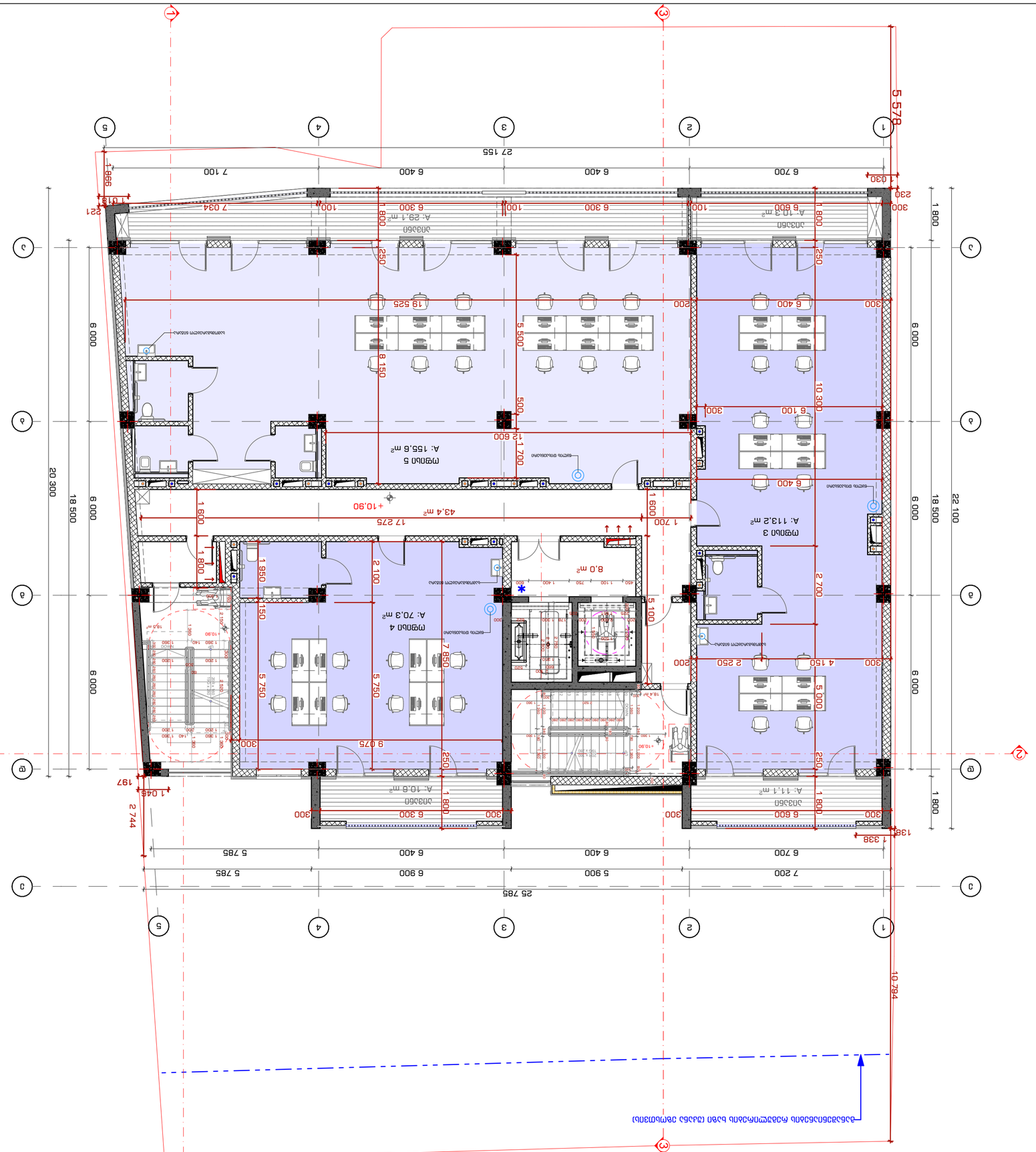

STUDIO9
Architectural
Design
www.studio9.ge

შპს „სტუდია 9" ლ.ტ.ი.
ქალაქი ბათუმი, ა. #30
ტელ: 577 33 33 99

ავტორის ხელმოწერა

ობიექტის სახელწოდება
ქალაქ ბათუმში, ზღვისპირა ტერიტორიაზე, ნაკვეთი №1-ში, ბინათმშენებლობის ობიექტის მშენებლობა-სამუშაოების წარმოების პროექტი.

ობიექტის მისამართი

ნახაზის დასახელება
ქალაქ ბათუმის ტერიტორიული ზონირების რუკა

ავტორი	ტ. ჩაჩანიძე	
ხელმძღვანელი	ტ. ჩაჩანიძე	
პროექტის მენეჯერი	ა. ჯაფარიძე	
კონსულტანტი	ა. ჯაფარიძე	

Drawing title
ქალაქ ბათუმის ტერიტორიული ზონირების რუკა

IV სარეგულაციო ზონა + 10.90 მაქსიმალური სიმაღლის ნიშნული

ნახაზის №
INDEX
ფურცლების რაოდენობა
Pages

ნახაზის მასშტაბი
Drawing Scale
1:100
A2

2022 წ

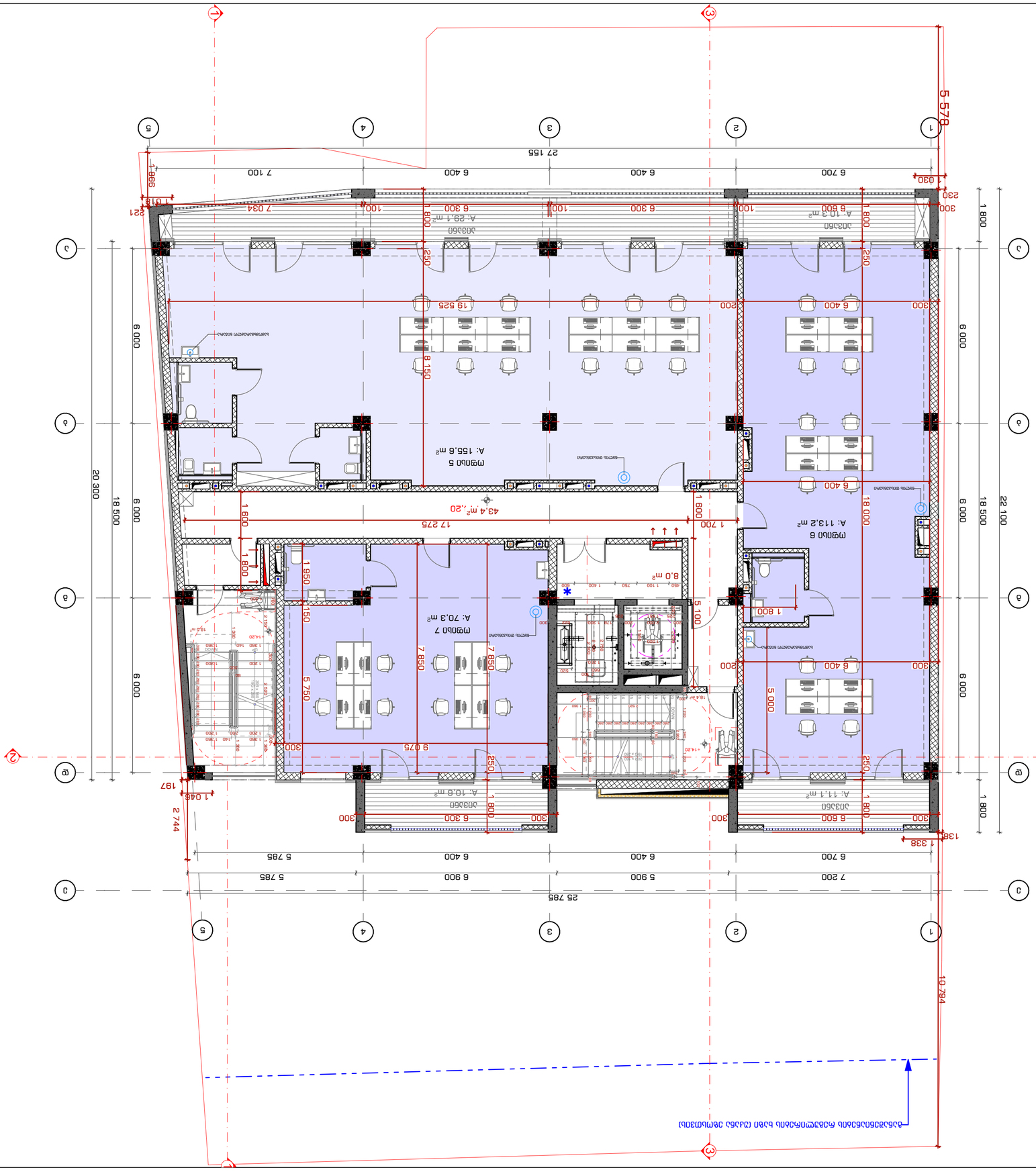

Примечания:	
remarks	
Основной комплект	
Drawing Status	
Дата:	
Date	
Разработал:	Проверил:
Designed by	Checked by
Гл. арх.	Арх.
Гл. инж.	Инж.
Гл. инж.	Инж.
Гл. инж.	Инж

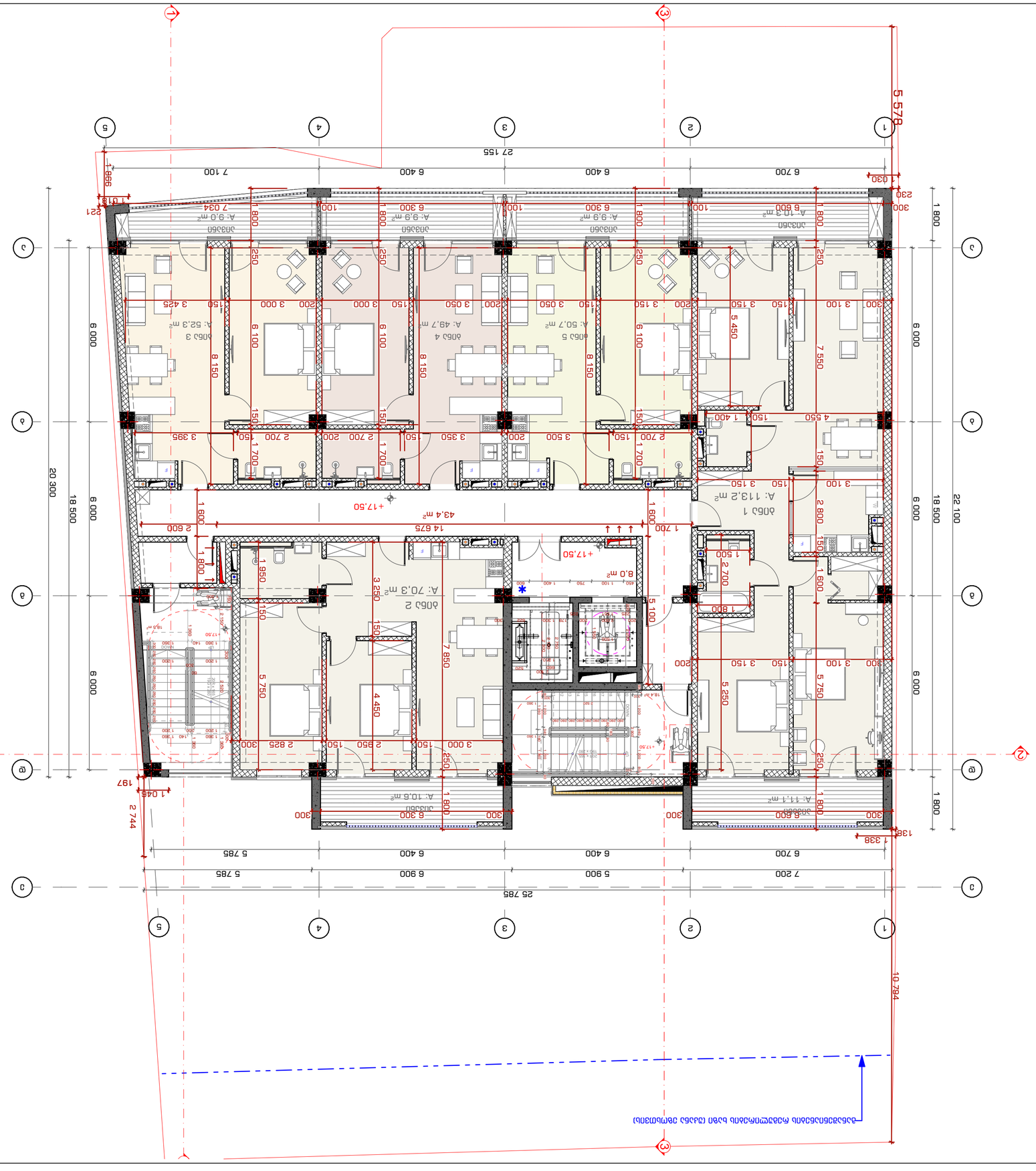

Ce plan est la propriété exclusive de STUDIO9 Architectural Design et ne peut être reproduit ou utilisé sans autorisation écrite préalable.

1. Alle afmetingen moeten op de werf worden gecontroleerd voordat de werken beginnen.
2. Deze tekening moet worden gelezen in combinatie met alle relevante architecturale en technische documenten.
3. Alle constructiedetails moeten worden uitgevoerd volgens de geldende normen en voorschriften.

Notes:

Drawing Status	Uitvoeringsplan
Date	30.04.2025
Drawing title	Grondplan gelijkvloers

Author	Architect
Address	Kerkstraat 30, 9000 Gent
Company name	Studio9 Architectural Design

Verbouwing en uitbreiding van een eengezinswoning met garage.

Kerkstraat 30, 9000 Gent

Scale	1:100
Drawing Scale	A2

INDEX	Nr. Uitgave
Pages	Blz. nr.
3-3-7	

2022 6

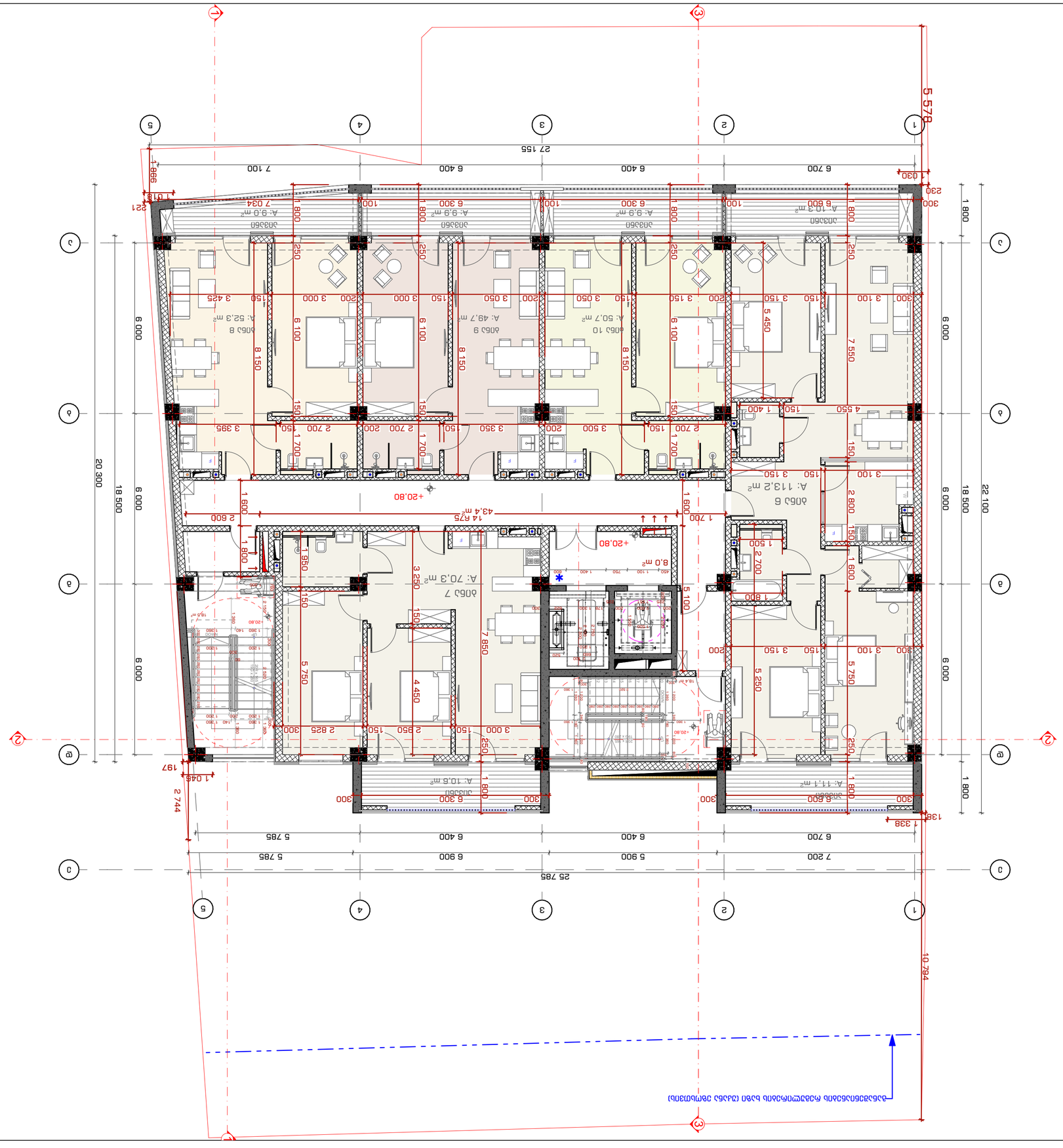

Σημειώσεις:	Notes:
1. Όλες οι διαστάσεις στο σχέδιο είναι σε εκατοστά. Οι στάθμες σε μέτρα.	1. All dimensions on the drawing are in centimeters. Levels in meters.
2. Όλα τα υλικά και οι εργασίες θα εκτελεστούν σύμφωνα με τις ισχύουσες προδιαγραφές.	2. All materials and workmanship will be executed in accordance with the relevant specifications.
3. Όλες οι διαστάσεις θα επαληθευτούν επιτόπου πριν από την έναρξη οποιασδήποτε εργασίας.	3. All dimensions must be verified on site before any work is started.

Υπογραφή Σχεδιαστή:	Designer's signature:
Υπογραφή Ιδιοκτήτη:	Owner's signature:
Διεύθυνση Έργου:	Project address:
Ο Δήμαρχος	The Mayor
Ο Αντιδήμαρχος Τεχνικών Υπηρεσιών	The Deputy Mayor of Technical Services
Ο Προϊστάμενος της Υπηρεσίας Δόμησης	The Head of the Building Service
Ο Προϊστάμενος του Τμήματος Αδειών Δόμησης	The Head of the Building Permits Department
Σφραγίδα Μελετητικού Γραφείου	Seal of the Design Office
Ημερομηνία Έγκρισης	Approval Date
Αριθμός Άδειας Δόμησης	Building Permit Number
Σχέδιο Αριθμός	Drawing Number
Κλίμακα	Scale
Φύλλο	Sheet
Σύνολο Φύλλων	Total Sheets

Εταιρεία	Company name
Α.Μ. Μελετητή	Designer's Reg. No.
Ονοματεπώνυμο Μελετητή	Designer's name
Διεύθυνση Μελετητικού Γραφείου	Design Office Address
Τηλέφωνο	Telephone
Ηλ. Ταχυδρομείο	E-mail
Ιστοσελίδα	Website

Ονοματεπώνυμο Ιδιοκτήτη	Owner's name
Διεύθυνση Ιδιοκτήτη	Owner's address
Τηλέφωνο	Telephone
Ηλ. Ταχυδρομείο	E-mail
Ιστοσελίδα	Website

Ονοματεπώνυμο Μηχανικού	Engineer's name
Διεύθυνση Μηχανικού	Engineer's address
Τηλέφωνο	Telephone
Ηλ. Ταχυδρομείο	E-mail
Ιστοσελίδα	Website

Ονοματεπώνυμο Αρχιτέκτονα	Architect's name
Διεύθυνση Αρχιτεκτονικού Γραφείου	Architect's

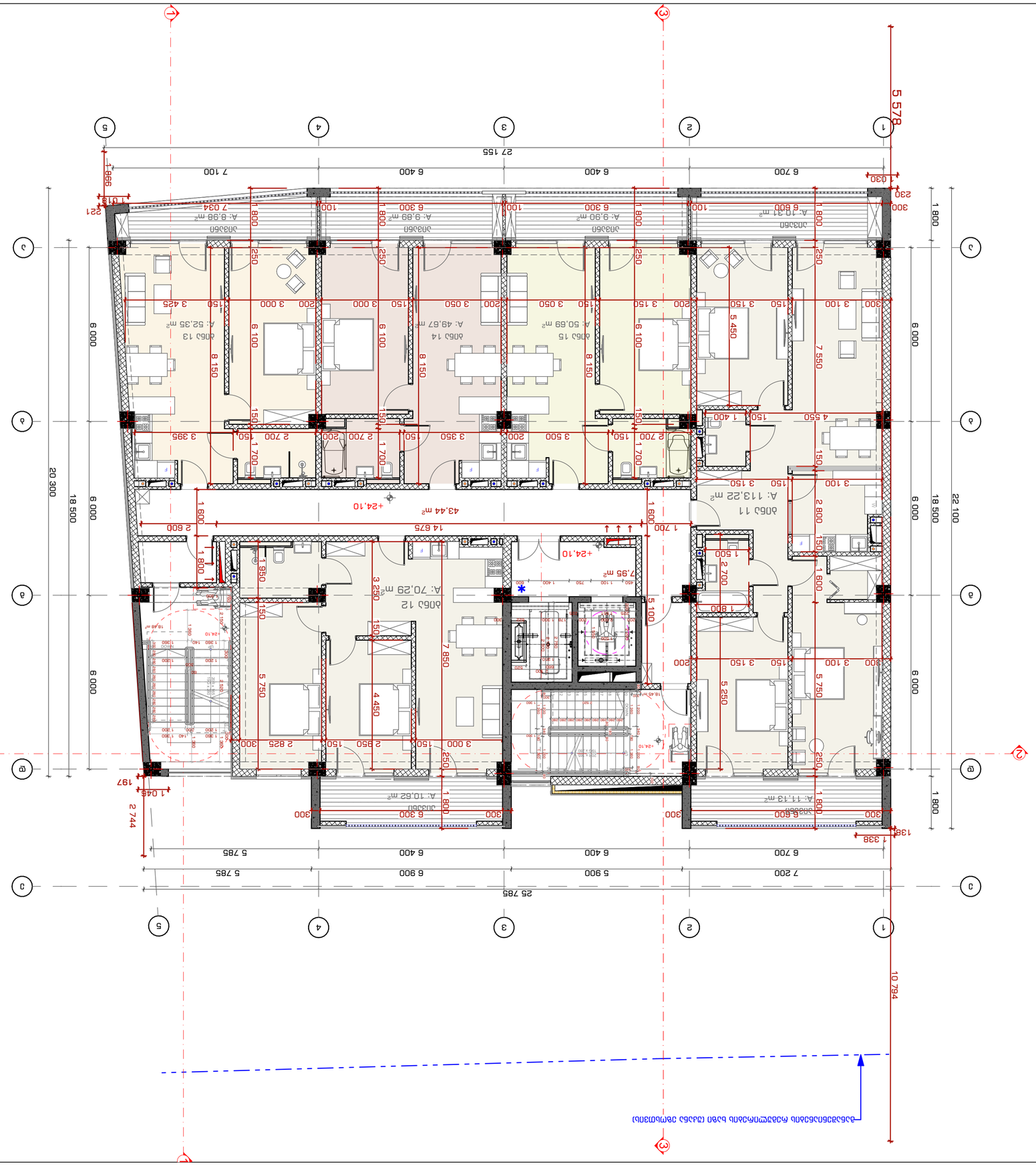

STUDIO9
Architectural
Design
www.studio9.be

Company name
ΔΔΔ

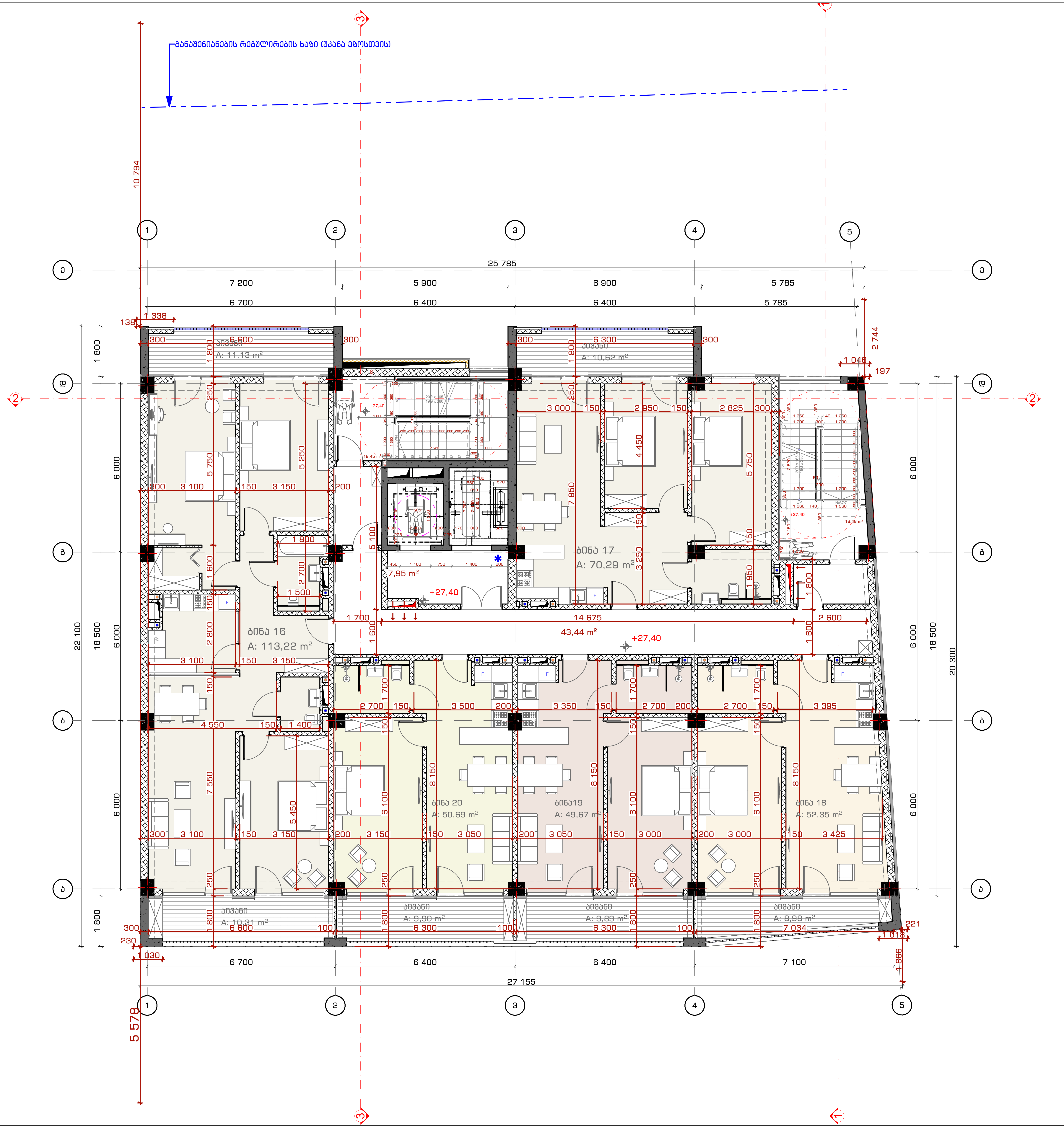

STUDIO9
Architectural Design
www.studio9.ge

საპროექტო ორგანიზაცია
Company name

შ.პ.ს. "სტუდია 9"
ლუბლიანას ქ. #30
თბილისი
საქართველო

პროექტის დასახელება
Job Title

მრავალფუნქციური კომპლექსი. კომერციული-საოფისე, საცხოვრებელი

მისამართი:
Address

ქალაქი თბილისი, შავიშვილის ქუჩა #3
(ნაკვ: 01.14.04.029.039)

ექსპლიკაცია:
Explication:

შენიშვნა:
Notes:

1. ნახაზზე ზომები მოცემულია მილიმეტრებში.
2. ექსპლოატაციაში მიღებამდე პროექტში შესაძლებელია განხორციელდეს ცვლილებები.
3. ნახაზის ყველა ცვლილება მშენებლობის პროცესში შეთანხმებული უნდა იყოს პროექტის ავტორთან.

არქიტექტურული ნაწილი

პროექტის სტატუსი Drawing Status	შეს. თარიღი Date
სტადია პროექტი	

შემსრულებლები
performers

თანამდებობა	სახელი.გვარი	ხელმოწერა
დირექტორი	თ. ხაჭომია	[signature]
მთავარი არქიტექტორი	მ.ჩხაიძე	[signature]
პრ. ავტორი	მ.ჩხაიძე	[signature]
არქიტექტორი	ჯ.მაისურაძე	[signature]

ნახაზის დასახელება
Drawing title

IX სართული +27.20 ნიშნულზე
არქიტექტურული გეგმა

ინდექსი № INDEX	ფურც. რაოდ. PAGES	ფურცელის ზომა
ა-გ-10		A2

მასშტაბი
Drawing Scale 1:100

2022 წ

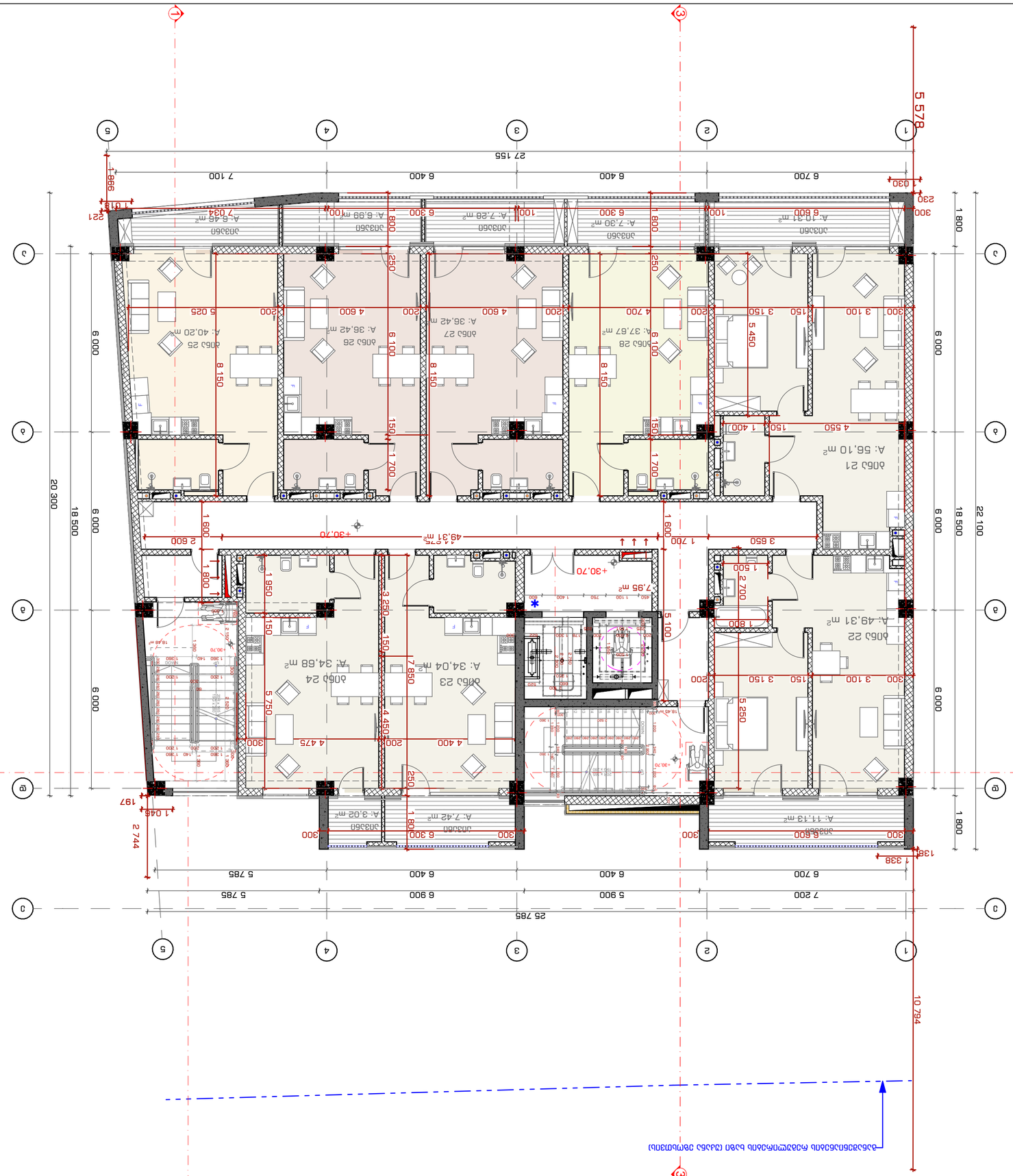

Съществуващ сграден ограничителен регулационен план

Проектант:	
Notes:	
1. Данните за сградата и урегулирания имот са взети от скица-проект за изработване на ПУП-ПРЗ, одобрена със Заповед № РД-09-48-1/10.01.2022 г. на Кмета на Община Банско. 2. Данните за съществуващите сгради са взети от скица-проект за изработване на ПУП-ПРЗ, одобрена със Заповед № РД-09-48-1/10.01.2022 г. на Кмета на Община Банско.	
Проектиране на:	Дом 9 „Б.Б.“ ЗА ЗЕМЕДЕЛСКИ ТРУДОВ КООПЕРАТИВ „ПЛОВДИВ“
Адрес на имота:	ПЛОВДИВ, ул. „Васил Априлов“ № 30
Проектирал:	арх. Тихомир Стоянов Тодоров
Възложител:	ЗЕМЕДЕЛСКИ ТРУДОВ КООПЕРАТИВ „ПЛОВДИВ“
Експликация:	
Address	
Проектирал:	арх. Тихомир Стоянов Тодоров
Company name	
	STUDIO9 Architectural Design www.studio9.ge

Проектирал:	арх. Тихомир Стоянов Тодоров
Проектирал:	инж. Здравко Христов Здравков
Проектирал:	инж. Здравко Христов Здравков
Проектирал:	инж. Здравко Христов Здравков

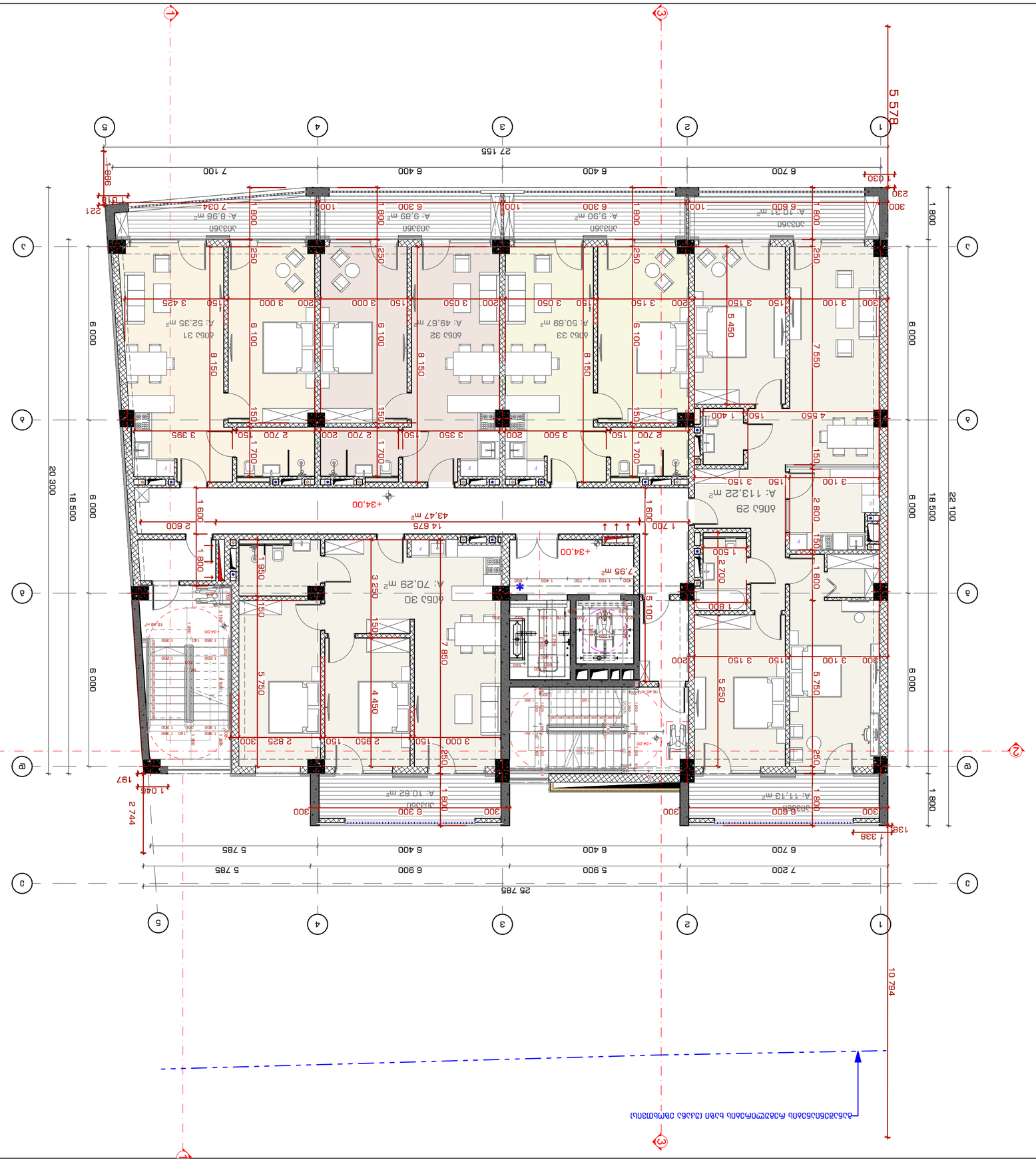
1
2
3
4
5
A
B
C
27 155
6 700
6 400
6 400
7 100
5 578
25 785
7 200
5 900
6 900
5 785
20 300
18 500
22 100
6 000
1 800
10 794
030
240
300
986
618
621
138
1 338
197
1 045
2 744
+34.00
A: 113.22 m²
A: 10.21 m²
A: 9.99 m²
A: 9.89 m²
A: 10.62 m²
A: 11.13 m²
A: 52.35 m²
A: 49.67 m²
A: 50.69 m²
A: 70.29 m²
43.47 m²
7.95 m²
3.95 m²
3.50 m²
3.50 m²
3.50

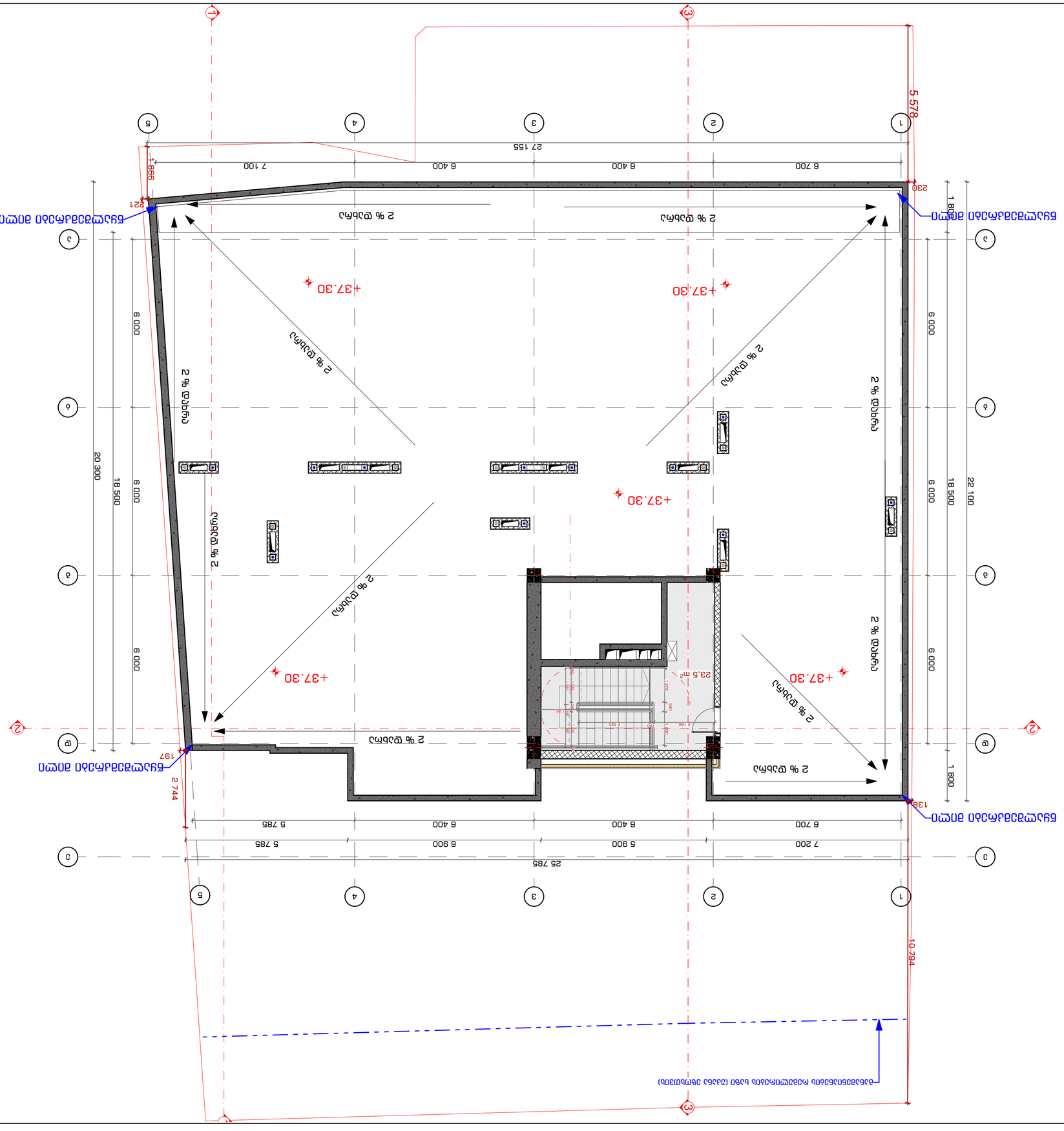
+37.30
2 % დაბრუნება
2 % დაბრუნება
2 % დაბრუნება

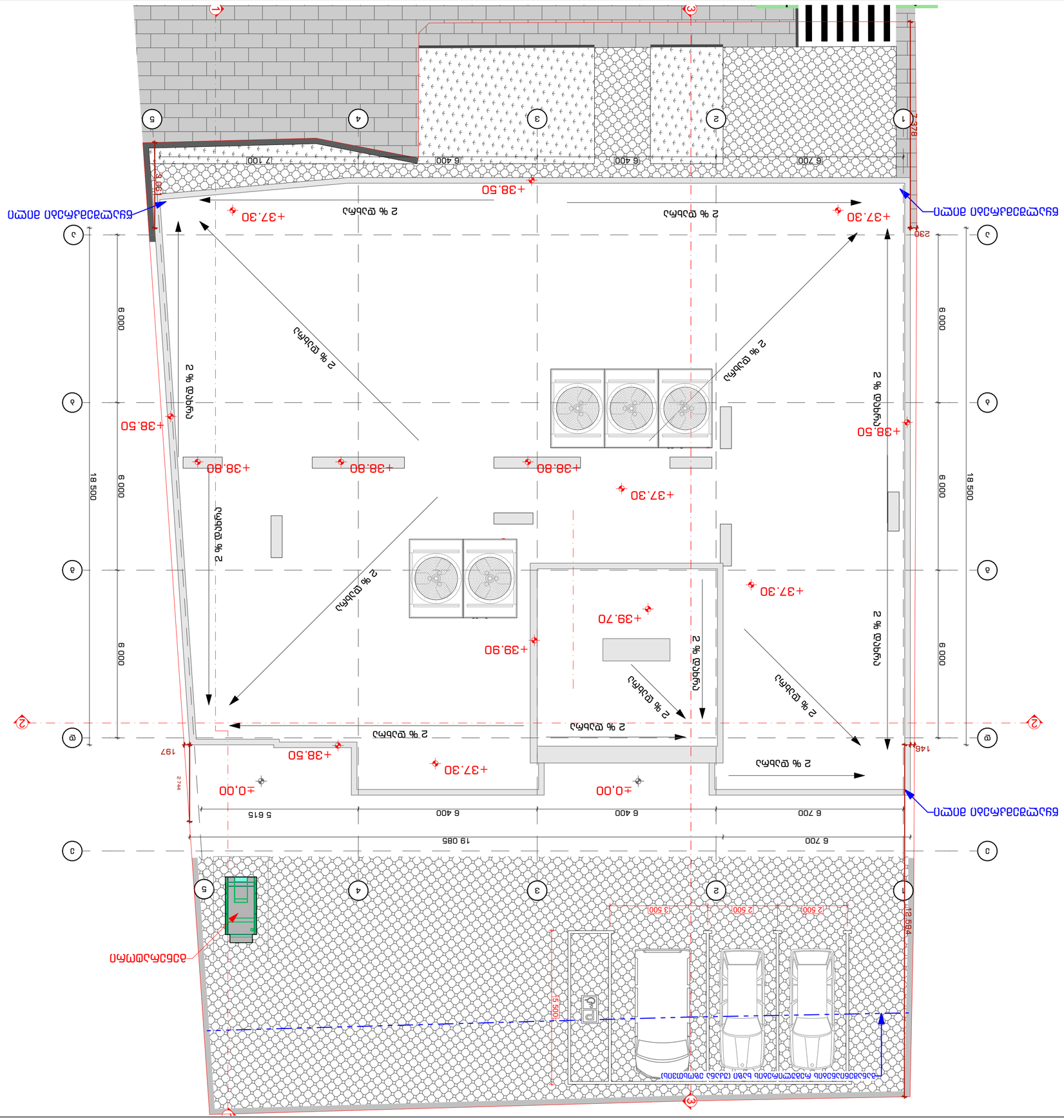
+38.50
+37.30
+38.80
+39.90
+39.70
+0.00
2 % დაბრუნება
2 % დაბრუნება
2 % დაბრუნება



ΣΧΕΔΙΟ ΜΕ ΤΟΠΟΓΡΑΦΙΚΗ ΑΠΟΤΥΠΩΣΗ	
Company name	
ΣΤΟΥΔΙΟ 9 Α.Ε.	
ΣΤΡΑΤΗΓΟΥ ΚΑΡΑΪΣΚΑΚΗ 3, #30	
ΠΑΦΟΣ	
ΚΥΠΡΟΣ	
Site Title	
ΠΡΟΤΕΙΝΟΜΕΝΗ ΑΝΑΠΤΥΞΗ ΚΑΤΟΙΚΙΩΝ ΣΤΟ ΔΗΜΟ ΠΑΦΟΥ, ΤΟΠΟΘΕΣΙΑ ΚΑΤΩ ΠΑΦΟΣ, ΤΕΜΑΧΙΟ 1	
Address	
ΤΕΜΑΧΙΟ 1, ΤΟΠΟΘΕΣΙΑ ΚΑΤΩ ΠΑΦΟΣ, ΔΗΜΟΣ ΠΑΦΟΥ (ΤΜΗΜΑ: 07, 14, 04, 029, 039)	
Explanation:	
ΣΧΕΔΙΟ ΠΟΛΕΟΔΟΜΙΚΗΣ ΜΕΛΕΤΗΣ	

Νο. ΦΥΛΛΟΥ	ΣΧΕΔΙΟ ΠΟΛΕΟΔΟΜΙΚΗΣ ΜΕΛΕΤΗΣ
Sheet No.	Drawing Title
3-8-15	
INDEX	Pages
ΚΛΙΜΑΚΑ: 1:100	A2
Drawing Scale	

2022 6

ΣΗΜΕΙΩΣΕΙΣ:
Notes:

1. ΟΛΕΣ ΟΙ ΔΙΑΣΤΑΣΕΙΣ ΣΤΟ ΣΧΕΔΙΟ ΕΙΝΑΙ ΣΕ ΜΕΤΡΑ ΕΚΤΟΣ ΑΝ ΑΝΑΦΕΡΕΤΑΙ ΔΙΑΦΟΡΕΤΙΚΑ.
2. ΔΕΝ ΕΠΙΤΡΕΠΕΤΑΙ ΚΑΜΙΑ ΑΛΛΑΓΗ ΣΤΟ ΣΧΕΔΙΟ ΧΩΡΙΣ ΤΗΝ ΕΓΚΡΙΣΗ ΤΟΥ ΤΜΗΜΑΤΟΣ ΠΟΛΕΟΔΟΜΙΑΣ ΚΑΙ ΑΝΑΠΤΥΞΗΣ.
3. ΟΛΕΣ ΟΙ ΔΙΑΣΤΑΣΕΙΣ ΠΡΕΠΕΙ ΝΑ ΕΛΕΓΧΘΟΥΝ ΕΠΙ ΤΟΠΟΥ ΠΡΙΝ ΤΗΝ ΕΝΑΡΞΗ ΟΠΟΙΑΣΔΗΠΟΤΕ ΕΡΓΑΣΙΑΣ.

ΥΠΟΓΡΑΦΗ ΕΓΚΡΙΤΙΚΟΥ ΜΗΧΑΝΙΚΟΥ

ΗΜΕΡΟΜΗΝΙΑ Drawing Status	ΑΡ. ΦΥΛΛΟΥ Sheet No.
ΠΡΟΚΑΤΑΡΚΤΙΚΗ ΜΕΛΕΤΗ	

ΕΠΙΚΥΡΩΜΕΝΑ ΣΧΕΔΙΑ
Enclosures

ΟΝΟΜΑΤΕΠΩΝΥΜΟ	ΥΠΟΓΡΑΦΗ	ΗΜΕΡΟΜΗΝΙΑ
ΓΙΩΡΓΟΣ ΠΑΝΑΓΙΩΤΟΥ		8.ΦΕΒ.ΟΡΗ
ΑΝΔΡΕΑΣ ΑΝΔΡΕΟΥ		8.ΦΕΒ.ΟΡΗ
ΜΑΡΙΑ ΧΑΡΑΛΑΜΠΟΥΣ		8.ΦΕΒ.ΟΡΗ
ΧΡΙΣΤΟΔΟΥΛΟΣ ΧΡΙΣΤΟΔΟΥΛΟΥ		8.ΦΕΒ.ΟΡΗ

ΕΓΚΡΙΣΗ ΤΟΥ ΣΧΕΔΙΟΥ ΠΟΛΕΟΔΟΜΙΚΗΣ ΜΕΛΕΤΗΣ
Drawing title

ΔΗΜΟΣ ΠΑΦΟΥ ΜΕ ΤΟΠΟΘΕΣΙΑ ΚΑΤΩ ΠΑΦΟΣ
ΔΗΜΟΣΙΑ ΕΚΘΕΣΗ

ΑΡ. ΦΥΛΛΟΥ	ΣΥΝΟΛΟ ΦΥΛΛΩΝ
Sheet No.	Sheets total
3-8-15	
INDEX	Pages
ΚΛΙΜΑΚΑ: 1:100	A2
Drawing Scale	

2022 6





კ-1 - 502.85/987.00=0.5

კ-2 - 5560.04/987.00=5.6

კ-3 - 262.31/987.00=0.3

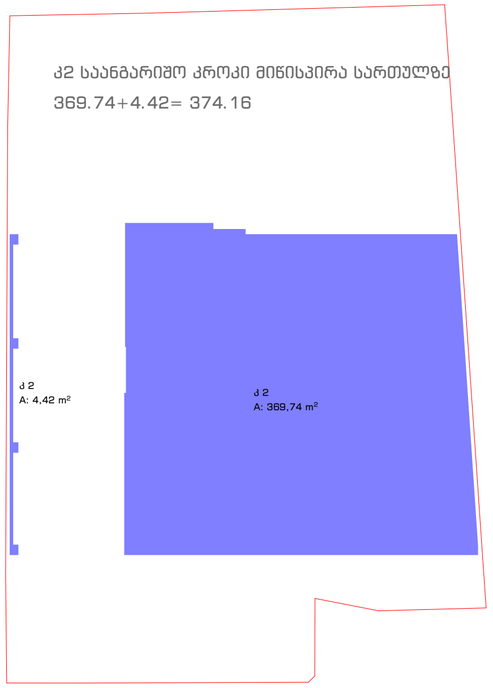

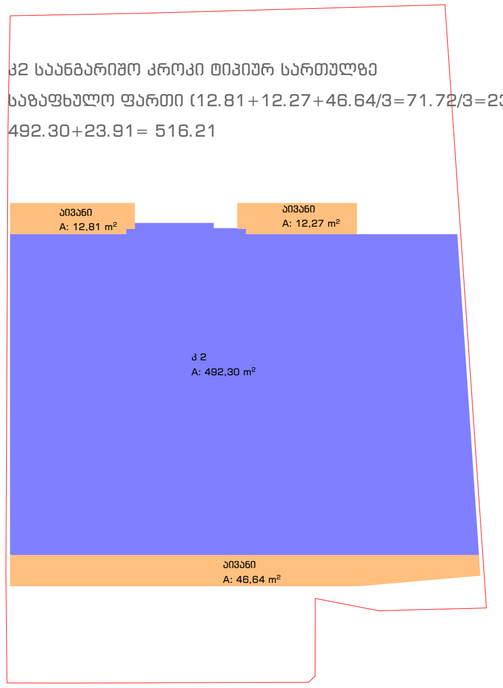

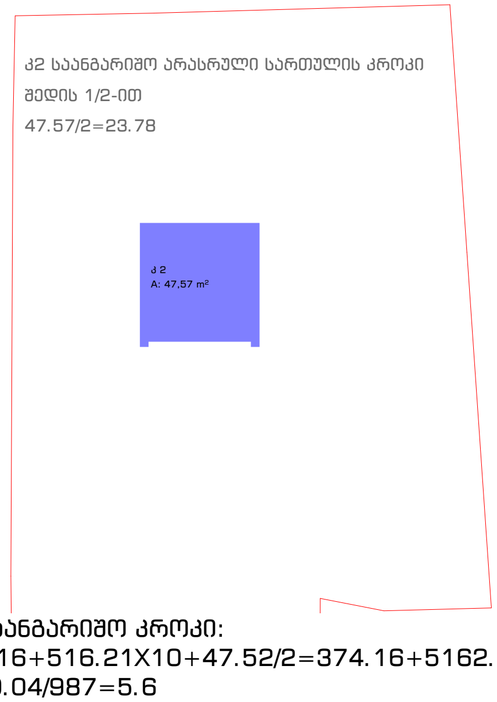

კ2 საანგარიშო კროკი:
374.16+516.21X10+47.52/2=374.16+5162.10+23.78=5560.04
5560.04/987=5.6

STUDIO9
Architectural
Design
www.studio9.ge

საპროექტო ორგანიზაცია
Company name

შ.პ.ს. "სტუდია 9"
ლუბლიანას ქ. #30
თბილისი
საქართველო

პროექტის დასახელება
Job Title

მრავალფუნქციური კომპლექსი.
კომერციული-საოფისე,
საცხოვრებელი

მისამართი:
Address

ქალაქი თბილისი, შავნაბადის ქუჩა #3
(ნაკვ: 01.14.04.029.039)

ექსპლიკაცია:
Explication:

შენიშვნა:
Notes:

1. ნახაზზე ზომები მოცემულია მილიმეტრებში.
2. ექსპლოატაციაში მიღებამდე პროექტში შესაძლებელია განხორციელდეს ცვლილებები.
3. ნახაზის ყველა ცვლილება მხოლოდ პროექტის პროექტანტის მეთანხმებული უნდა იყოს პროექტის ავტორთან.

არქიტექტორული ნაწილი

პროექტის სტატუსი Drawing Status	შეს. თარიღი Date
სტადია პროექტი	

შემსრულებლები performers

თანამდებობა	სახელი,გვარი	ხელმოწერა
დირექტორი	თ. ხაჭომია	
მთავარი არქიტექტორი	მ.ჩხაიძე	
პრ. ავტორი	მ.ჩხაიძე	
არქიტექტორი	ჯ.გეისერაძე	

ნახაზის დასახელება
Drawing title

კონფიგიურაციის საანგარიშო ცხრილები

ინდექსი № INDEX	ფურც. რაოდ. PAGES	ფურცლების ზომა
ა-8-16		A2

მასშტაბი
Drawing Scale

2022 წ



ბინათმესაკუთრეთა ამხანაგობა - 590.84+493.31+(564.30*10)=590.84+493.31+564.30=6727.15

პროექტის დასახელება:	ბინათმესაკუთრეთა ამხანაგობა "ნამდვილი 9"
	ქ.ბათუმი, ა. #30
	ბინათმესაკუთრეთა ამხანაგობა
	ბინათმესაკუთრეთა ამხანაგობა
Job Title	პროექტის დასახელება
Address	მისამართი:
	ქ.ბათუმი, ა. #30 (ნასყიდობის აქტი #3 ბინათმესაკუთრეთა ამხანაგობა "ნამდვილი 9")
Expiration:	ვადა:

Drawing title	ნახაზის დასახელება
	ბინათმესაკუთრეთა ამხანაგობა "ნამდვილი 9"
Drawing No. / INDEX	ნახაზის №:
Pages	ფურც. რაოდ.
3-8-17	
Drawing Scale	ნახაზის მასშტაბი
1:200	
A2	ფორმატი

2022 წ

Author:	ავტორი:
Company name	კომპანიის დასახელება
ST U D I O 9 Architectural Design www.studio9.ge	

Notes:

1. ნახაზზე ნაჩვენები ზომები და ფართობები ნასყიდობის აქტის მიხედვით არის მოცემული.
2. ბინათმესაკუთრეთა ამხანაგობის ნახაზზე ასახული ფართობები ზუსტად შეესაბამება ბინათმესაკუთრეთა ამხანაგობის ბინების ფართობებს.
3. ნახაზზე ასახული ბინათმესაკუთრეთა ამხანაგობის საერთო სარგებლობის ფართობები ზუსტად შეესაბამება ბინათმესაკუთრეთა ამხანაგობის ბინების ფართობებს.

ნახაზის დასახელება

ნახაზის №:	ნახაზის ტიპი:
	ნახაზის ფორმატი

ნახაზის დასახელება

ნახაზის №:	ნახაზის ტიპი:	ნახაზის ფორმატი
1	ბინა №1	A2
2	ბინა №2	A2
3	ბინა №3	A2

ნახაზის №:	ნახაზის ტიპი:	ნახაზის ფორმატი
1	ბინა №1	A2
2	ბინა №2	A2
3	ბინა №3	A2

Drawing No.	Drawing Type	Drawing Format
1	Apartment №1	A2
2	Apartment №2	A2
3	Apartment №3	A2

Author	ავტორი	ხელმოწერა
ავტორი	ავტორი	ხელმოწერა
ავტორი	ავტორი	ხელმოწერა
ავტორი

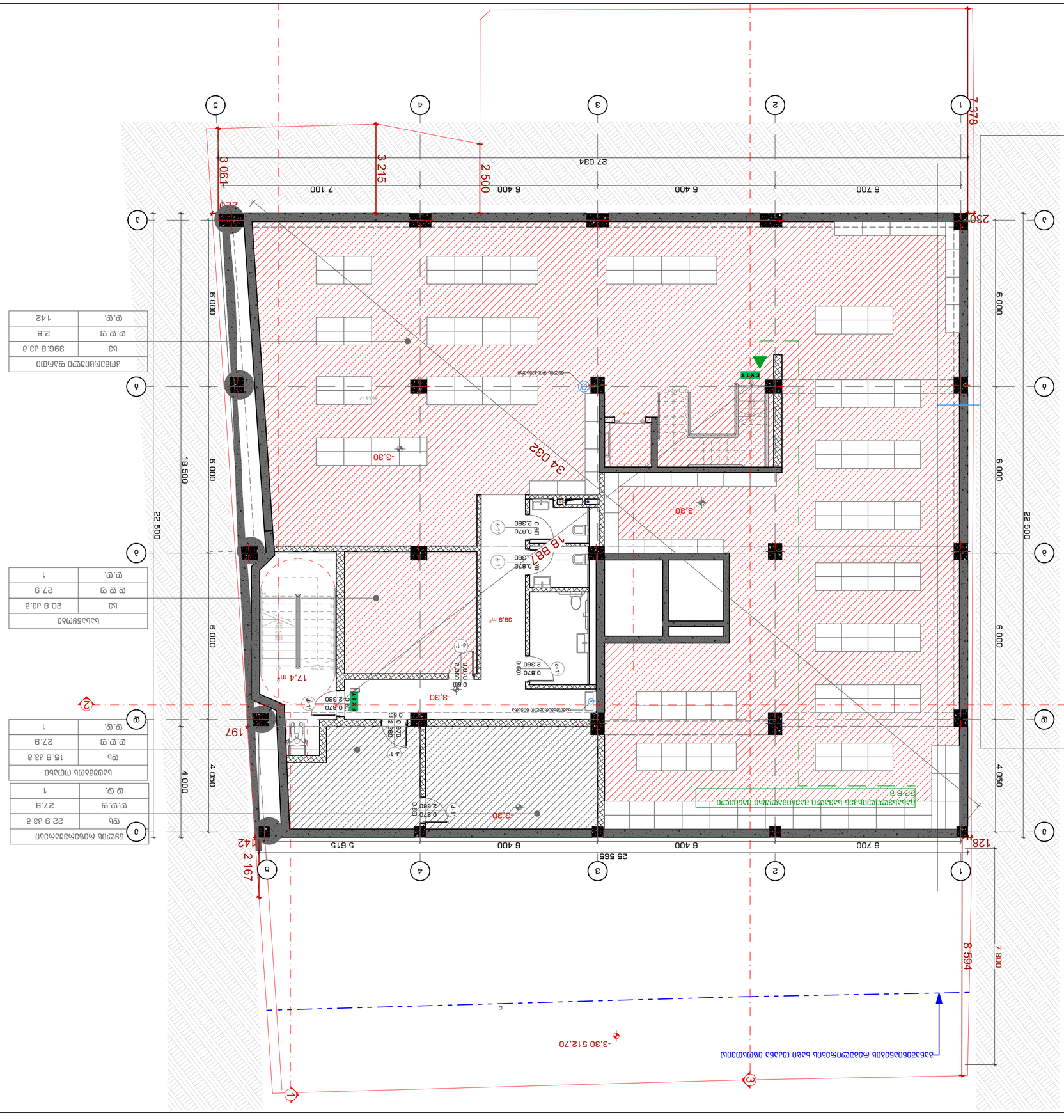
1
2
3
4
5
6
7.378
27 034
6 700
6 400
6 400
7 100
2 500
3 215
3 061
230
6 000
6 000
6 000
6 000
18 500
22 500
22 500
4 050
4 050
34 032
-3.30
-3.30
-3.30
-3.30
-3.30
18 887
197
17.4 m²
39.9 m²
398.8 m²
0.870
2.360
0.870
2.360
0.870
2.360

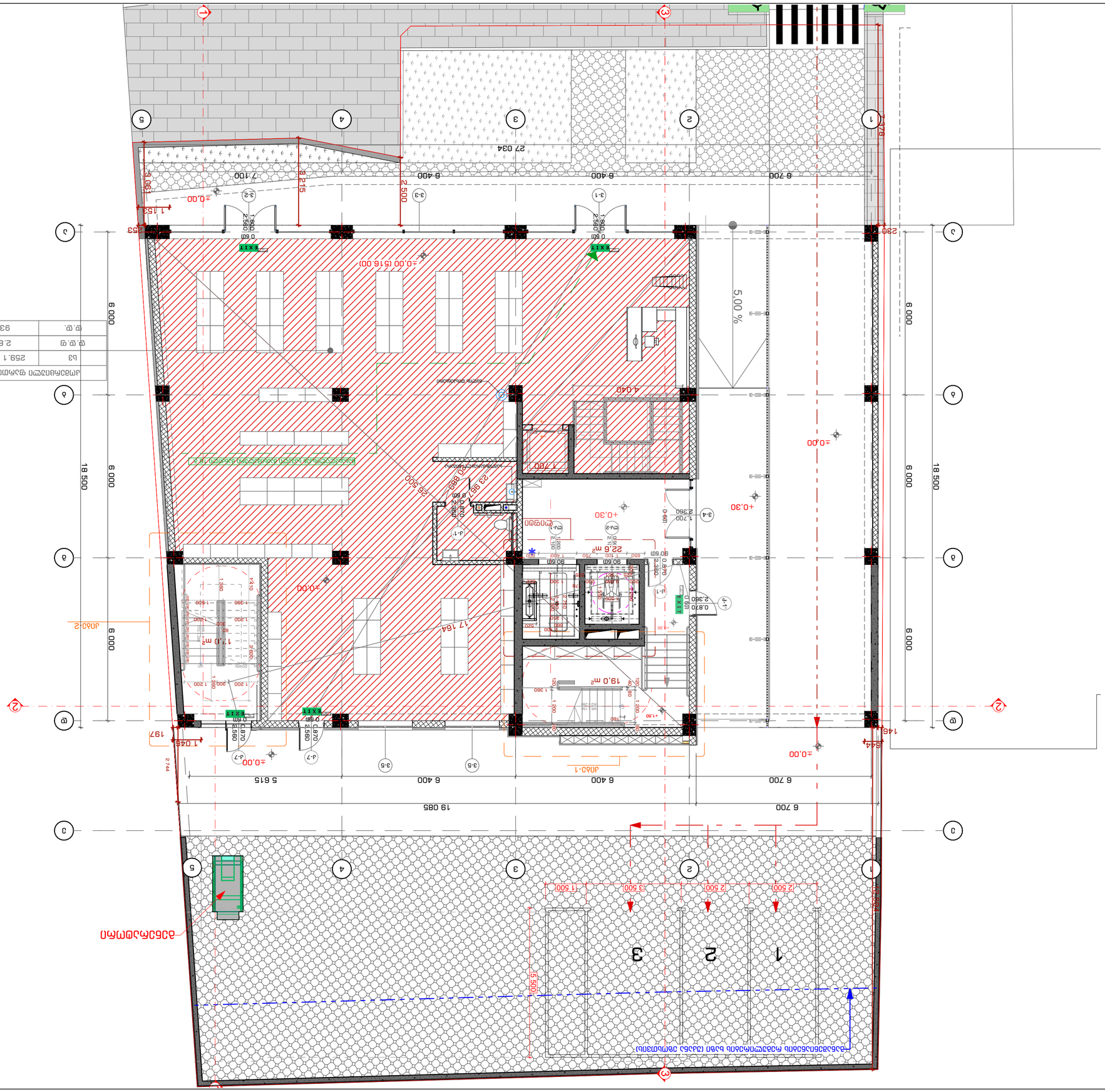
±0.00 (516.00)
±0.00
±0.00
±0.00

1 ΠΛΑΝΟΣΥΝΘΕΣΗ	
Δ1	451.2 .Δ3.Β
Ε.Φ.Φ.	9.3
Ε.Ε.	49

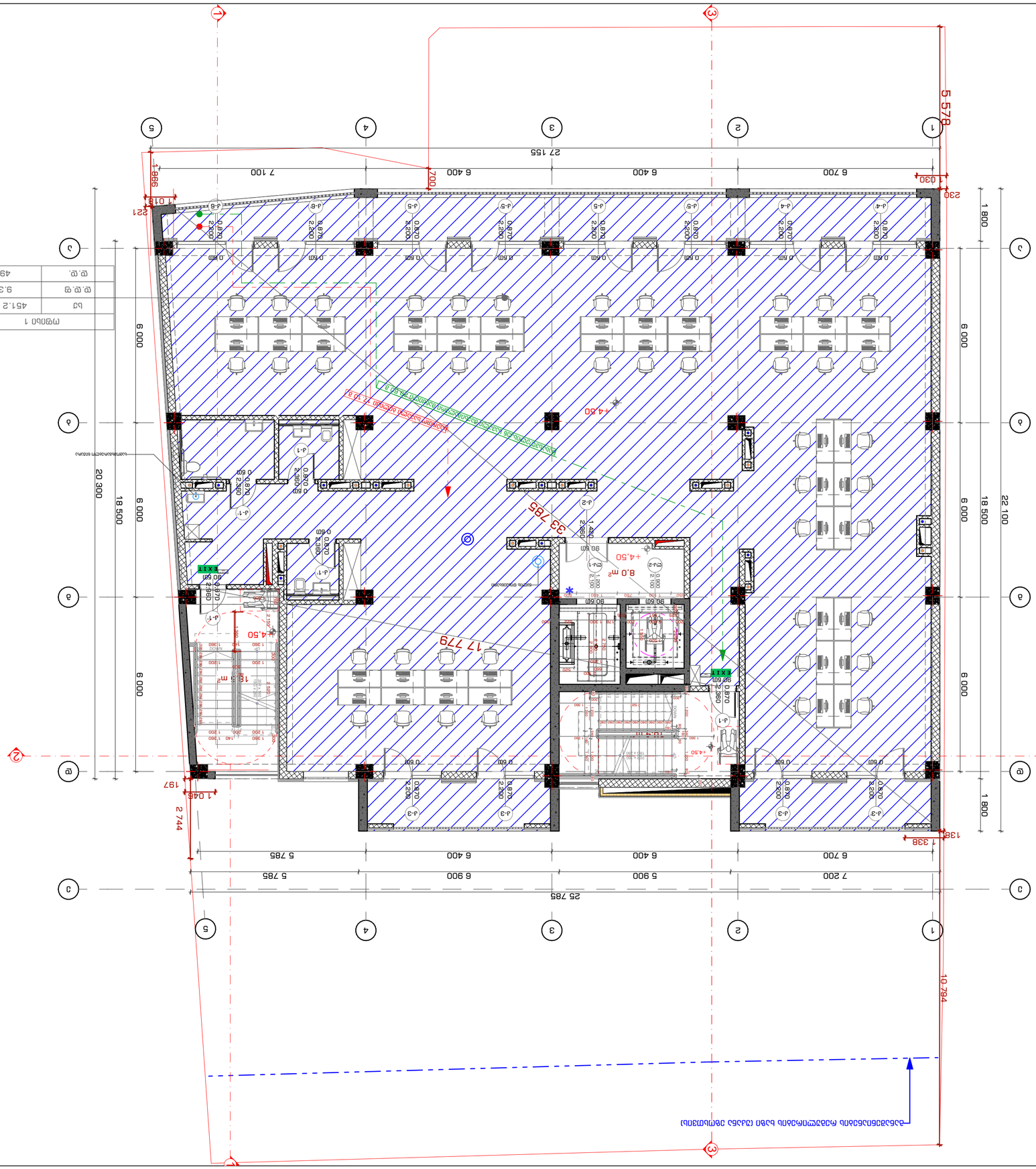

ΣΗΜΕΙΟ ΣΥΝΑΡΤΗΣΗΣ ΔΙΑΔΡΟΜΗ ΠΡΟΣΒΑΣΗΣ ΑΠΟ ΤΟ ΚΤΙΡΙΟ ΣΤΟ ΣΗΜΕΙΟ ΣΥΝΑΡΤΗΣΗΣ (ΠΛΗΡΟΦΟΡΙΕΣ ΣΕ ΑΛΛΑ ΣΧΕΔΙΑ)

ΣΗΜΕΙΟ ΣΥΝΑΡΤΗΣΗΣ

ΔΙΑΔΡΟΜΗ ΠΡΟΣΒΑΣΗΣ ΑΠΟ ΤΟ ΚΤΙΡΙΟ ΣΤΟ

2 מפלס מפולש	
ק.ק.	49
ק.ק.פ	9.3
ק"מ	451.2 מ.ר.

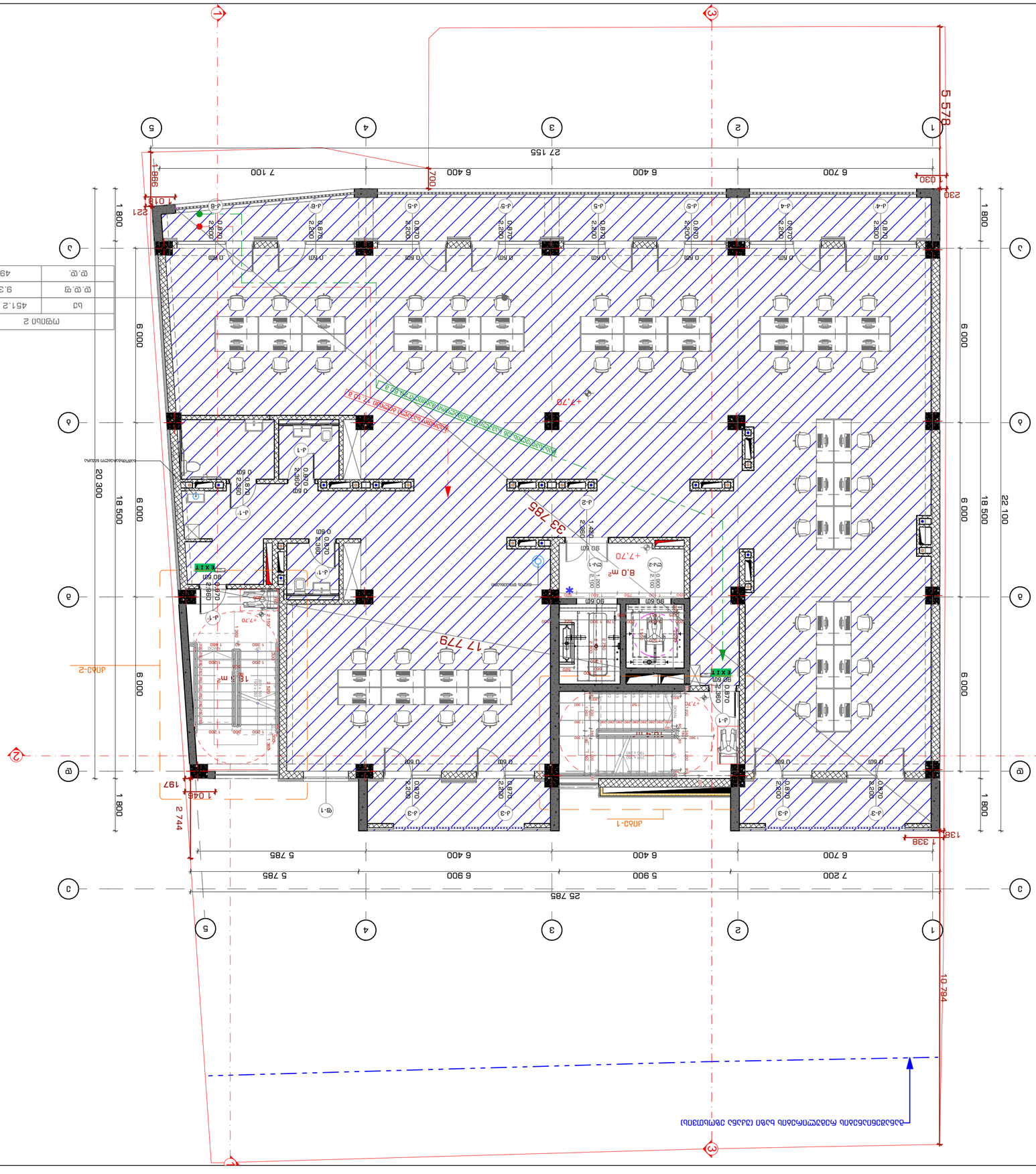

מסמך זה הינו רכושה הבלעדי של סטודיו 109 אדריכלים בע"מ. אין להעתיק, לשכפל, להציג או להפיץ את המסמך או חלקים ממנו בכל צורה ובכל אמצעי, אלקטרוני או אחר, ללא קבלת הסכמה מראש ובכתב מסטודיו 109 אדריכלים בע"מ.

1. הקבלן אחראי לבדוק את כל המידות באתר לפני תחילת העבודה ולוודא התאמה מלאה לתכניות.	
2. כל המידות בתכניות הן במילימטרים, אלא אם צוין אחרת.	
3. אין למדוד מידות מתוך התכניות. כל סטיה או אי-התאמה יש לדווח למתכנן לפני ביצוע.	
4. התכניות מהוות חלק בלתי נפרד מתיק המכרז ומסמכי החוזה.	

הערות:

מפתח	
קיר בלוקים	
קיר גבס	
קיר בטון	
קיר בטון חשוף	
קיר בטון חשוף - חיפוי אבן	
קיר בטון חשוף - חיפוי עץ	
קיר בטון חשוף - חיפוי פח	
קיר בטון חשוף - חיפוי פח מחורר	
קיר בטון חשוף - חיפוי פח מחורר - חיפוי אבן	
קיר בטון חשוף - חיפוי פח מחורר - חיפוי עץ	
קיר בטון חשוף - חיפוי פח מחורר - חיפוי פח	
קיר בטון חשוף - חיפוי פח מחורר - חיפוי פח מחורר	
קיר בטון חשוף - חיפוי פח מחורר - חיפוי פח מחורר - חיפוי אבן	
קיר בטון חשוף - חיפוי פח מחורר - חיפוי פח מחורר - חיפוי עץ	
קיר בטון חשוף - חיפוי פח מחורר - חיפוי פח מחורר - חיפוי פח	
קיר בטון חשוף - חיפוי פח מחורר - חיפוי פח מחורר - חיפוי פח מחורר	
קיר בטון חשוף - חיפוי פח מחורר - חיפוי פח מחורר - חיפוי פח מחורר - חיפוי אבן	
קיר בטון חשוף - חיפוי פח מחורר - חיפוי פח מחורר - חיפוי פח מחורר - חיפוי עץ	
קיר בטון חשוף - חיפוי פח מחורר - חיפוי פח מחורר - חיפוי פח מחורר - חיפוי פח	
קיר בטון חשוף - חיפוי פח מחורר - חיפוי פח מחורר - חיפוי פח מחורר - חיפוי פח מחורר	
קיר בטון חשוף - חיפוי פח מחורר - חיפוי פח מחורר - חיפוי פח מחורר - חיפוי פח מחורר - חיפוי אבן	
קיר בטון חשוף - חיפוי פח מחורר - חיפוי פח מחורר - חיפוי פח מחורר - חיפוי פח מחורר - חיפוי עץ	
קיר בטון חשוף - חיפוי פח מחורר - חיפוי פח מחורר - חיפוי פח מחורר - חיפוי פח מחורר - חיפוי פח	
קיר בטון חשוף - חיפוי פח מחורר - חיפוי פח מחורר - חיפוי פח מחורר - חיפוי פח מחורר - חיפוי פח מחורר	
קיר בטון חשוף - חיפוי פח מחורר - חיפוי פח מחורר - חיפוי פח מחורר - חיפוי פח מחורר - חיפוי פח מחורר - חיפוי אבן	
קיר בטון חשוף - חיפוי פח מחורר - חיפוי פח מחורר - חיפוי פח מחורר - חיפוי פח מחורר - חיפוי פח מחורר - חיפוי עץ	
קיר בטון חשוף - חיפוי פח מחורר - חיפוי פח מחורר - חיפוי פח מחורר - חיפוי פח מחורר - חיפוי פח מחורר - חיפוי פח	
קיר בטון חשוף - חיפוי פח מחורר - חיפוי פח מחורר - חיפוי פח מחורר - חיפוי פח מחורר - חיפוי פח מחורר - חיפוי פח מחורר	
קיר בטון חשוף - חיפוי פח מחורר - חיפוי פח מחורר - חיפוי פח מחורר - חיפוי פח מחורר - חיפוי פח מחורר - חיפוי פח מחורר - חיפוי אבן	
קיר בטון חשוף - חיפוי פח מחורר - חיפוי פח מחורר - חיפוי פח מחורר - חיפוי פח מחורר - חיפוי פח מחורר - חיפוי פח מחורר - חיפוי עץ	
קיר בטון חשוף - חיפוי פח מחורר - חיפוי פח מחורר - חיפוי פח מחורר - חיפוי פח מחורר - חיפוי פח מחורר - חיפוי פח מחורר - חיפוי פח	
קיר בטון חשוף - חיפוי פח מחורר - חיפוי פח מחורר - חיפוי פח מחורר - חיפוי פח מחורר - חיפוי פח מחורר - חיפוי פח מחורר - חיפוי פח מחורר	
קיר בטון חשוף - חיפוי פח מחורר - חיפוי פח מחורר - חיפוי פח מחורר - חיפוי פח מחורר - חיפוי פח מחורר - חיפוי פח מחורר - חיפוי פח מחורר - חיפוי אבן	
קיר בטון חשוף - חיפוי פח מחורר - חיפוי פח מחורר - חיפוי פח מחורר - חיפוי פח מחורר - חיפוי פח מחורר - חיפוי פח מחורר - חיפוי פח מחורר - חיפוי עץ	
קיר בטון חשוף - חיפוי פח מחורר - חיפוי פח מחורר - חיפוי פח מחורר - חיפוי פח מחורר - חיפוי פח מחורר - חיפוי פח מחורר - חיפוי פח מחורר - חיפוי פח	
קיר בטון חשוף - חיפוי פח מחורר

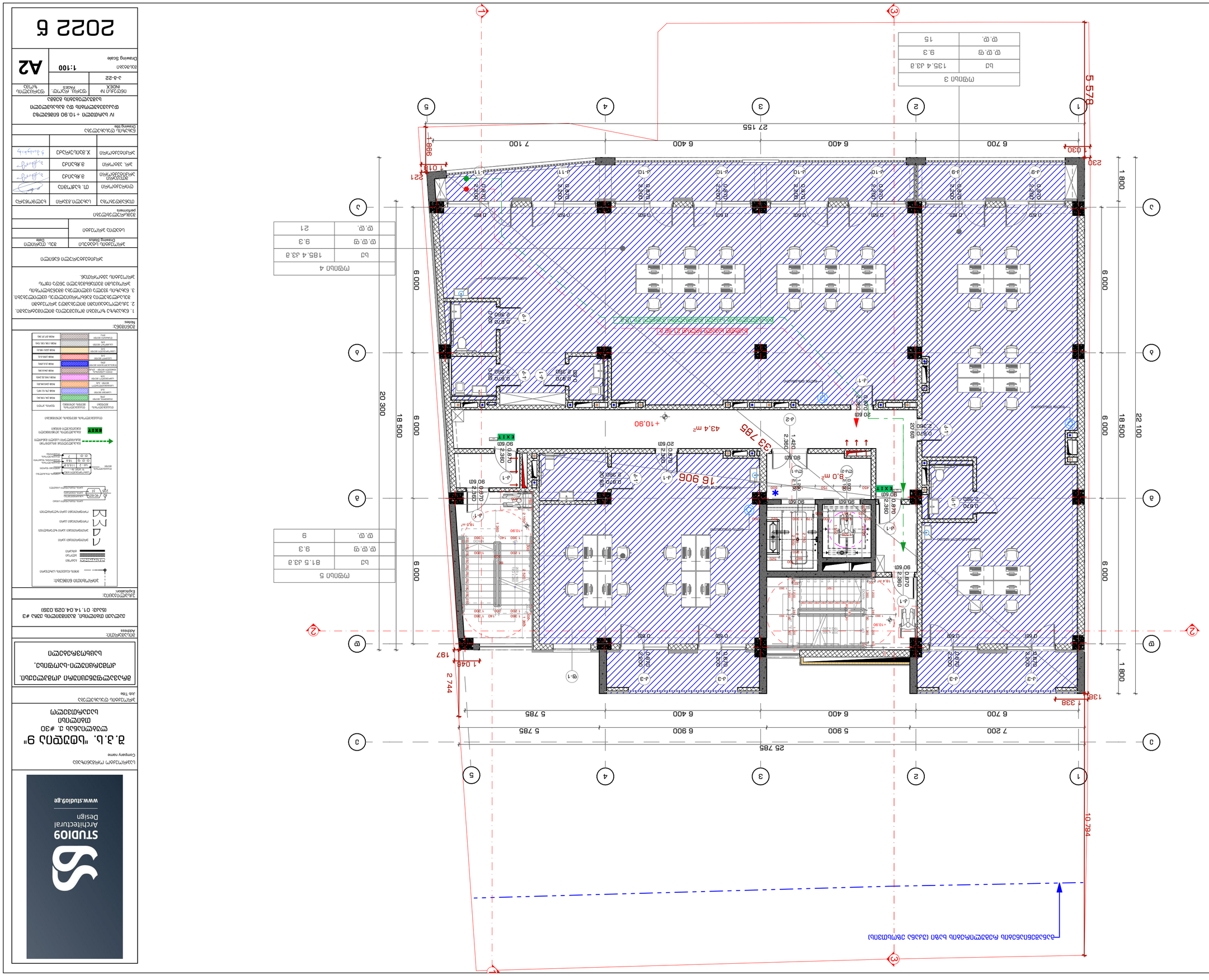
1
2
3
4
5
A
B
C
D
5 578
1 800
6 000
6 000
6 000
18 500
22 100
20 300
18 500
6 000
6 000
6 000
6 000
6 700
6 400
6 400
7 100
27 155
7 200
6 700
6 400
6 900
5 900
6 400
5 785
25 785
10 794
2 744
1 338
1 045
197
16 906
33 785
43,4 m²
+10,90
E X I T
20 60
90 60
0 870
2 360
0 970
2 360
0 600
2 360
1 420
2 360
0 600
2 360
0 600
2 360
0 600

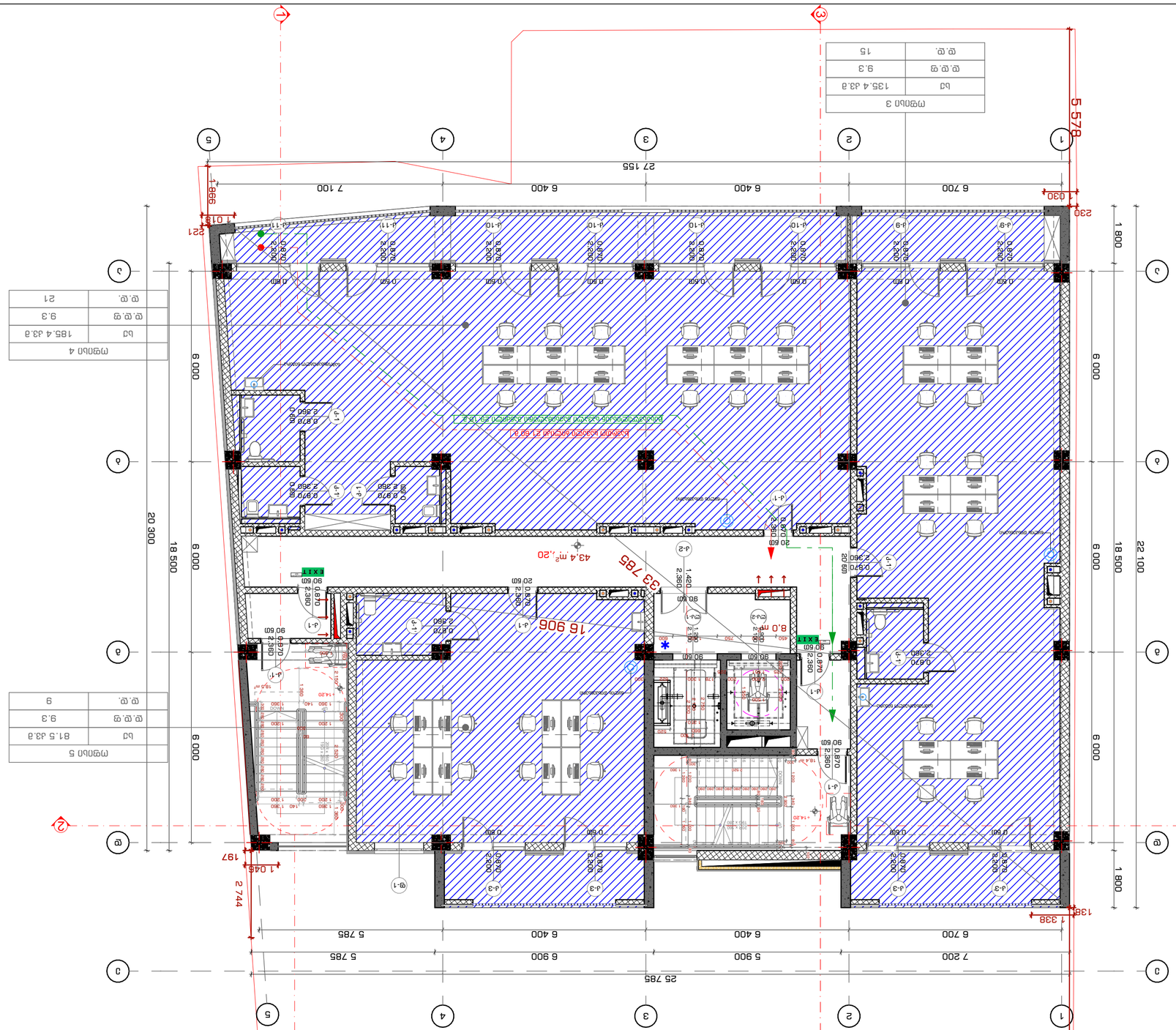

STUDIO9
Architectural
Design
www.studio9.ge

ავტორის უფლებით დაცული პროექტი

კომპანიის დასახელება
Company name

შპს „სტუდიო 9"
ქალაქი თბილისი
ვაჟა-ფშაველას გამზ. #30

პროექტის დასახელება
Title

ბინის გადაკეთება ქალაქ თბილისში, ვაჟა-ფშაველას გამზირი №30-ში მდებარე საცხოვრებელი სახლის პირველ სართულზე.

ნახაზის დასახელება
Drawing Name

ნახაზის №
Drawing No.

თარიღი
Date

ავტორები
Authors

არქიტექტორი: ნ.ბერიძე, ა.ბერიძე, ნ.ბერიძე
(ნაკ. 01.14.04.0239)

ექსპერტიზა:

ნახაზის ტიპი
Drawing title

ა ხ ს ნ ა

ნახაზის მასშტაბი
Drawing Scale
1:100
A2

ფურცლების რაოდენობა
Pages
3-ის 23

ნახაზის №
INDEX
ა-23

2022 წ

Notes:

1. ნახაზზე ნაჩვენებია ბინის ფარგლებში არსებული ტიხრების დემონტაჟი და ახალი ტიხრების მოწყობა.
2. ტიხრების მოწყობა ხორციელდება ბინის ფარგლებში ახალი ტიხრების მოწყობით.
3. ნახაზზე ნაჩვენებია ტიხრების დემონტაჟით და ახალი ტიხრების მოწყობით მიღებული ბინის ფართობები.

ლეგენდა
ახალი ტიხრების მოწყობა
არსებული ტიხრების დემონტაჟი
ახალი ფანჯრების მოწყობა
არსებული ფანჯრების დემონტაჟი
ახალი კარების მოწყობა
არსებული კარების დემონტაჟი
ევაკუაციის მიმართულება
EXIT
ევაკუაციის გასასვლელი
ევაკუაციის გასასვლელი
ევაკუაციის გასასვლელი

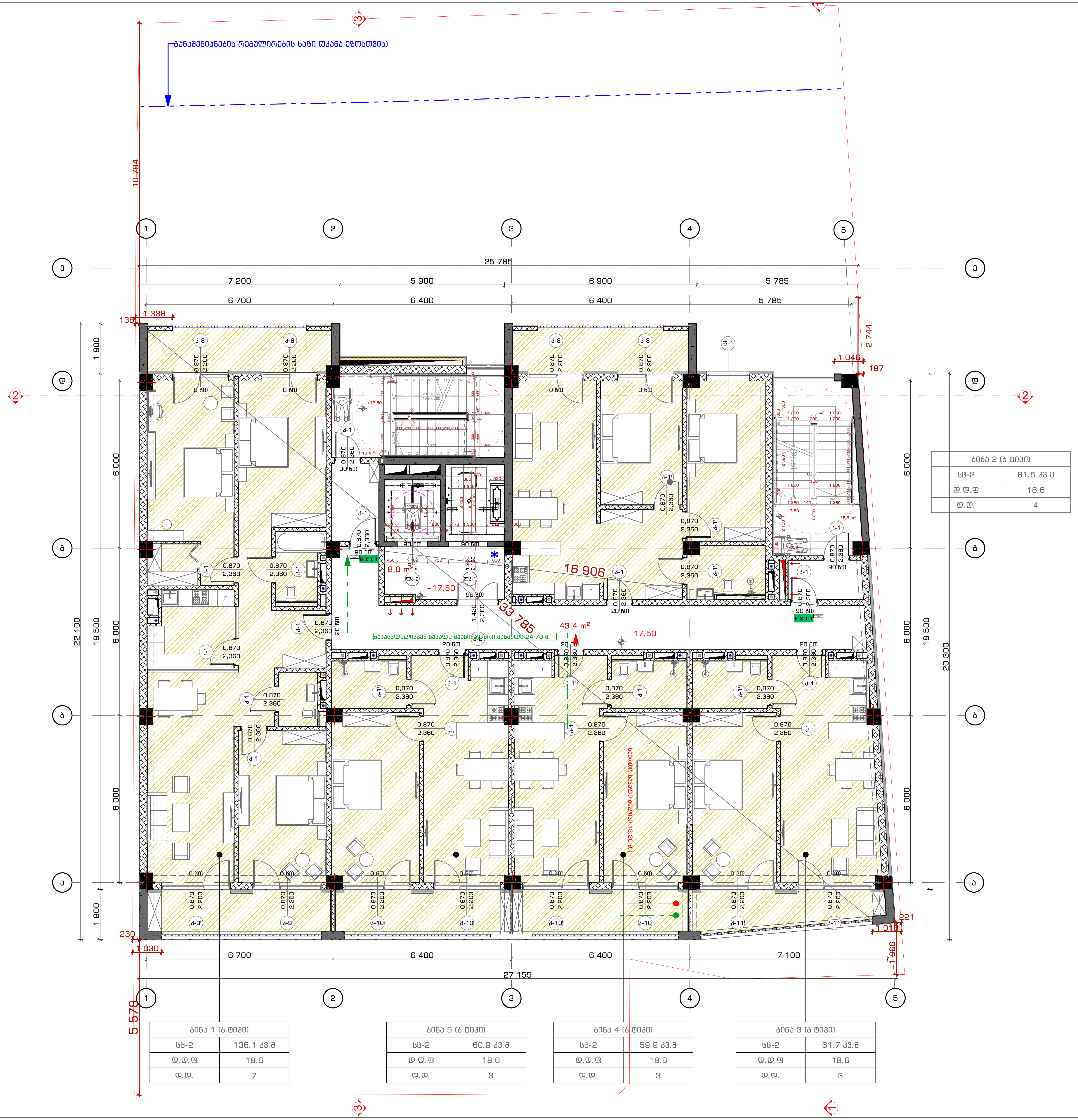

ბინა 2 (ბ ტიპი)	
სც-2	81.5 კვ.მ
დ.დ.ფ	18.6
დ.დ.	4

ბინა 1 (ბ ტიპი)	
სც-2	136.1 კვ.მ
დ.დ.ფ	18.6
დ.დ.	7

ბინა 5 (ბ ტიპი)	
სც-2	60.9 კვ.მ
დ.დ.ფ	18.6
დ.დ.	3

ბინა 4 (ბ ტიპი)	
სც-2	59.9 კვ.მ
დ.დ.ფ	18.6
დ.დ.	3

ბინა 3 (ბ ტიპი)	
სც-2	61.7 კვ.მ
დ.დ.ფ	18.6
დ.დ.	3

STUDIO9 Architectural Design
www.studio9.ge

საპროექტო ორგანიზაცია
Company name

შ.პ.ს. "სტუდია 9"
ლუბლიანას ქ. #30
თბილისი
საქართველო

პროექტის დასახელება
Job Title

მრავალფუნქციური კომპლექსი. კომერციული-საოფისე, საცხოვრებელი

მისამართი:
Address

ქალაქი თბილისი, შავიშვილის ქუჩა #3 (ნაკვ: 01.14.04.029.039)

ექსპლიკაცია:
Explication:

პირობითი ნიშნები:

შენიშვნა:
Notes:

1. ნახაზზე ზომები მოცემულია მილიმეტრებში.
2. ექსპლოატაციაში მიღებამდე პროექტში შესაძლებელია განხორციელდეს ცვლილებები.
3. ნახაზის ყველა ცვლილება მშენებლობის პროცესში შეთანხმებული უნდა იყოს პროექტის ავტორთან.

არქიტექტურული ნაწილი

პროექტის სტატუსი Drawing Status	შეს. თარიღი Date
სტადია პროექტი	

შემსრულებლები
performers

თანამდებობა	სახელი.გვარი	ხელმოწერა
დირექტორი	თ. ხაჭომია	
მთავარი არქიტექტორი	მ.ჩხაიძე	
პრ. ავტორი	მ.ჩხაიძე	
არქიტექტორი	ჯ.მაისურაძე	

ნახაზის დასახელება
Drawing title

VI სართული +17.30 ნიშნულზე დაკავებულობის და გასასვლელი საშუალებების გეგმა

ინდექსი № INDEX	ფურც. რაოდ. PAGES	ფურცლის ზომა
ა-გ-24		A2

მასშტაბი
Drawing Scale 1:100

2022 წ

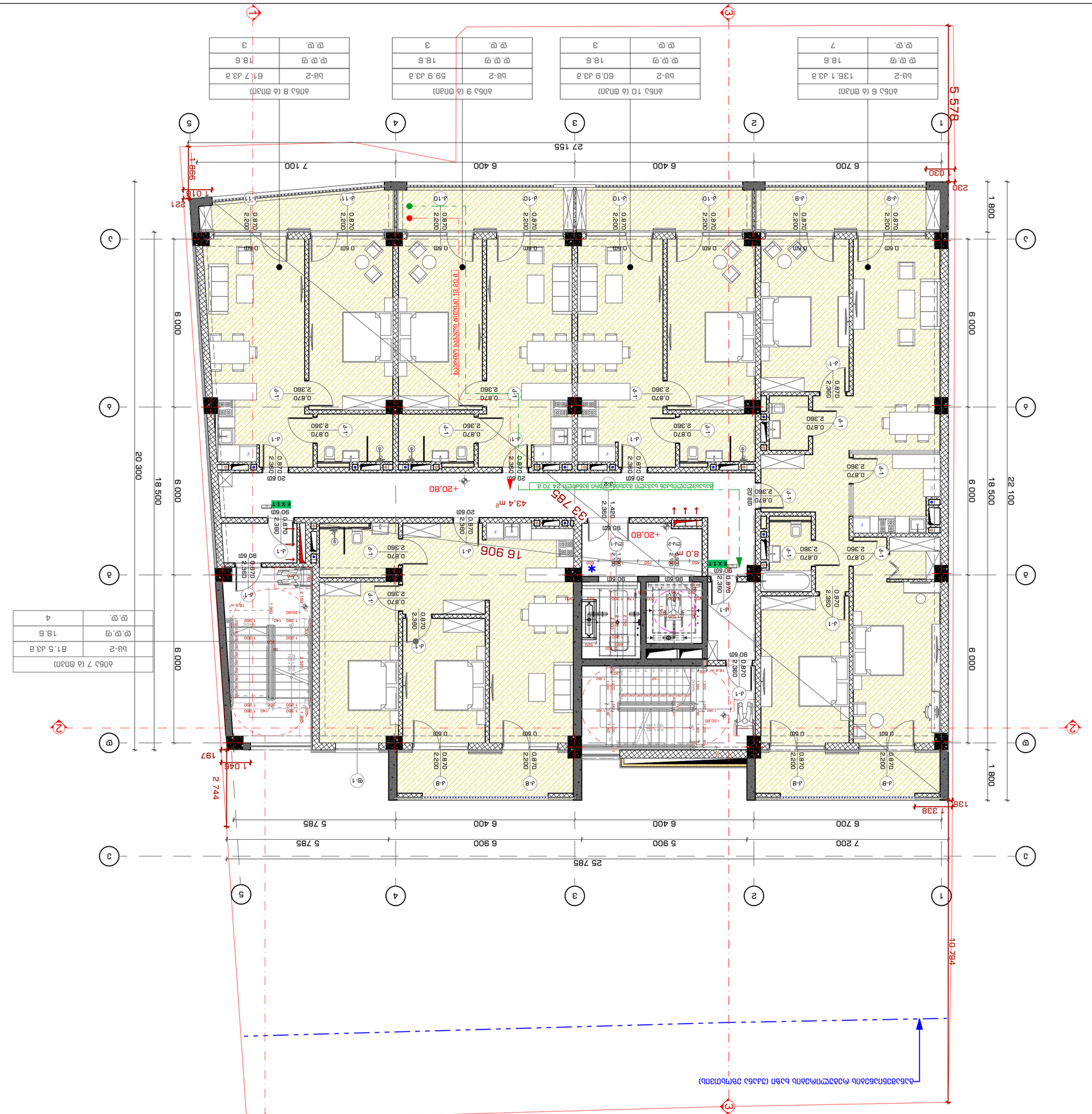
1
2
3
4
5
A
B
C
D
E
F
G
1 800
6 000
18 500
22 100
20 300
18 500
6 000
6 000
6 000
6 000
6 000
1 800
25 785
7 200
5 900
6 900
5 785
5 785
6 700
6 400
6 400
6 400
6 700
27 155
7 100
6 400
6 400
6 700
5 578
10 794
16 906
33 785
43.4 m²
6.0 m²
+20.80
+20.80
+20.80

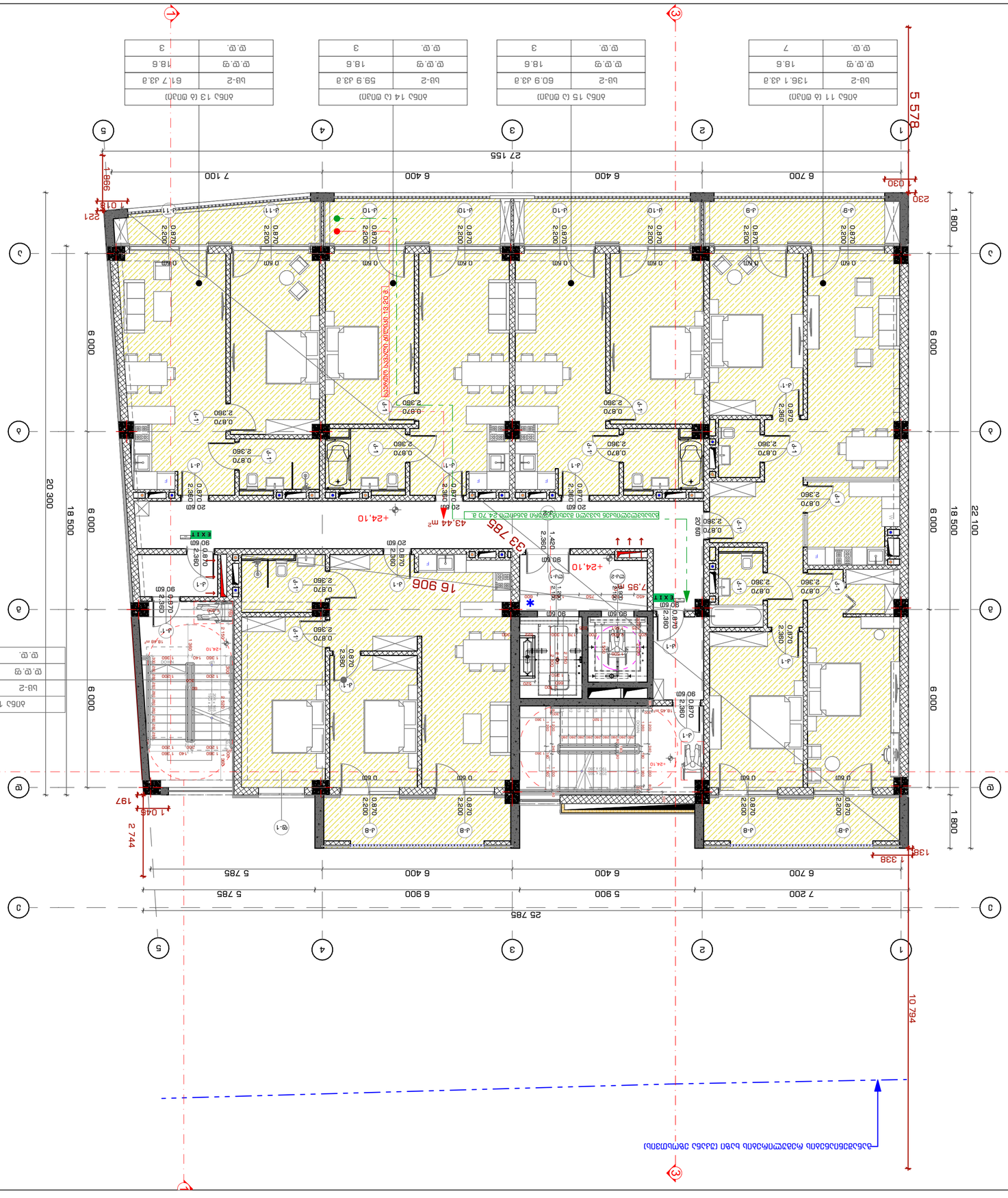

ΔΩΔ 11 (& ΘΠΔΠ)	
Ы-2	136.1 ЈЗ.а
ЄЄ.ЄЄ.ЄЧ	18.6
ЄЄ.ЄЄ.	7

ΔΩΔ 15 (& ΘΠΔΠ)	
Ы-2	60.9 ЈЗ.а
ЄЄ.ЄЄ.ЄЧ	18.6
ЄЄ.ЄЄ.	3

ΔΩΔ 14 (& ΘΠΔΠ)	
Ы-2	59.9 ЈЗ.а
ЄЄ.ЄЄ.ЄЧ	18.6
ЄЄ.ЄЄ.	3

ΔΩΔ 13 (& ΘΠΔΠ)	
Ы-2	61.7 ЈЗ.а
ЄЄ.ЄЄ.ЄЧ	18.6
ЄЄ.ЄЄ.	3

ΔΩΔ 12 (& ΘΠΔΠ)	
Ы-2	81.5 ЈЗ.а
ЄЄ.ЄЄ.ЄЧ	18.6
ЄЄ.ЄЄ.	4

ЗЗ 7ЗЗ.44 ЗЗ.ЗЗ.ЗЗ.

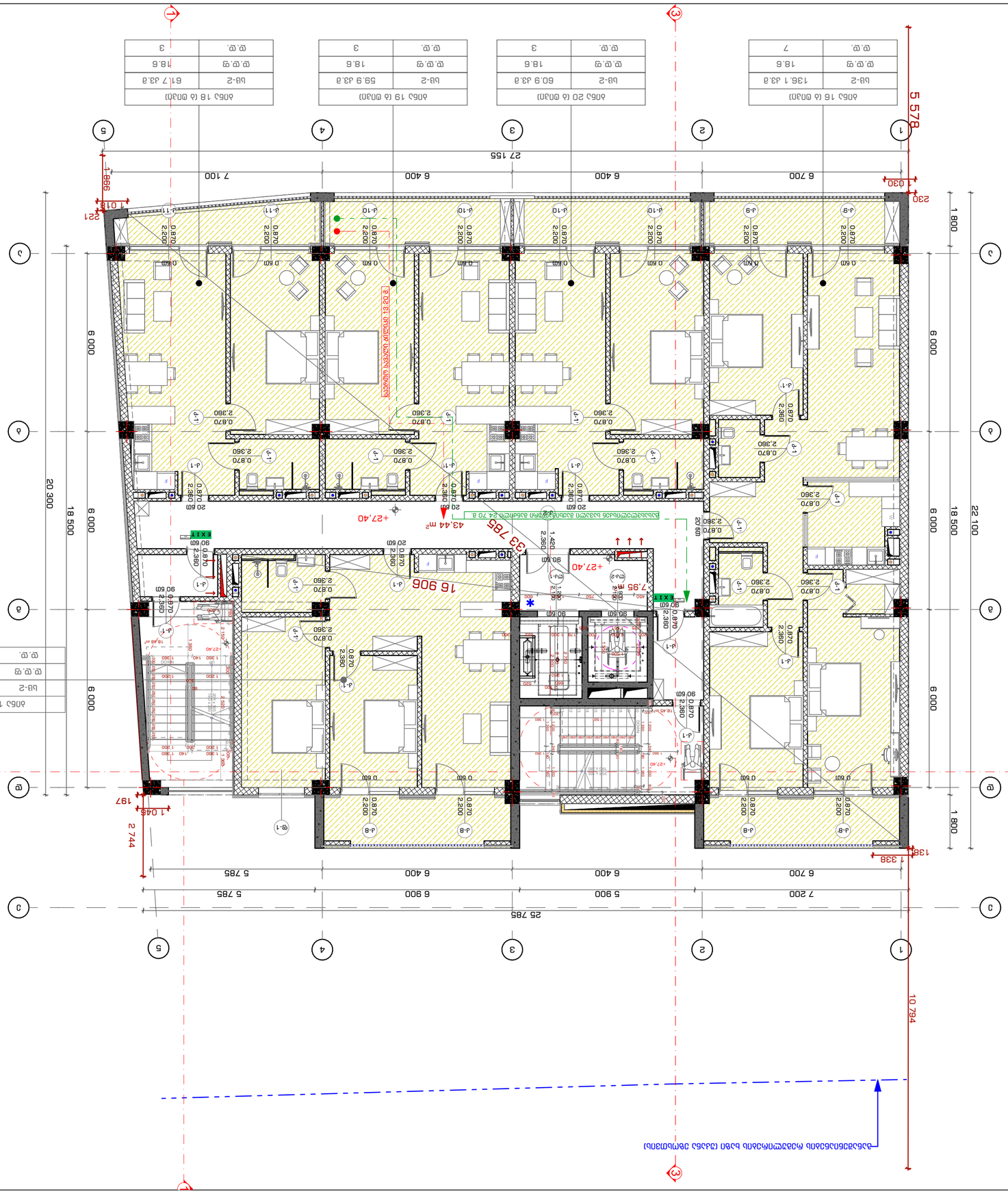

ΔΔ (Δ ΔΔΔΔ) 16	
ΔΔ-2	136.1 33.8
ΔΔ.ΔΔ.	18.6
ΔΔ.ΔΔ.	7

ΔΔ (Δ ΔΔΔΔ) 20	
ΔΔ-2	60.9 33.8
ΔΔ.ΔΔ.	18.6
ΔΔ.ΔΔ.	3

ΔΔ (Δ ΔΔΔΔ) 19	
ΔΔ-2	59.9 33.8
ΔΔ.ΔΔ.	18.6
ΔΔ.ΔΔ.	3

ΔΔ (Δ ΔΔΔΔ) 18	
ΔΔ-2	61.7 33.8
ΔΔ.ΔΔ.	18.6
ΔΔ.ΔΔ.	3

ΔΔ (Δ ΔΔΔΔ) 17	
ΔΔ-2	61.5 33.8
ΔΔ.ΔΔ.	18.6
ΔΔ.ΔΔ.	4

ΔΔΔΔ

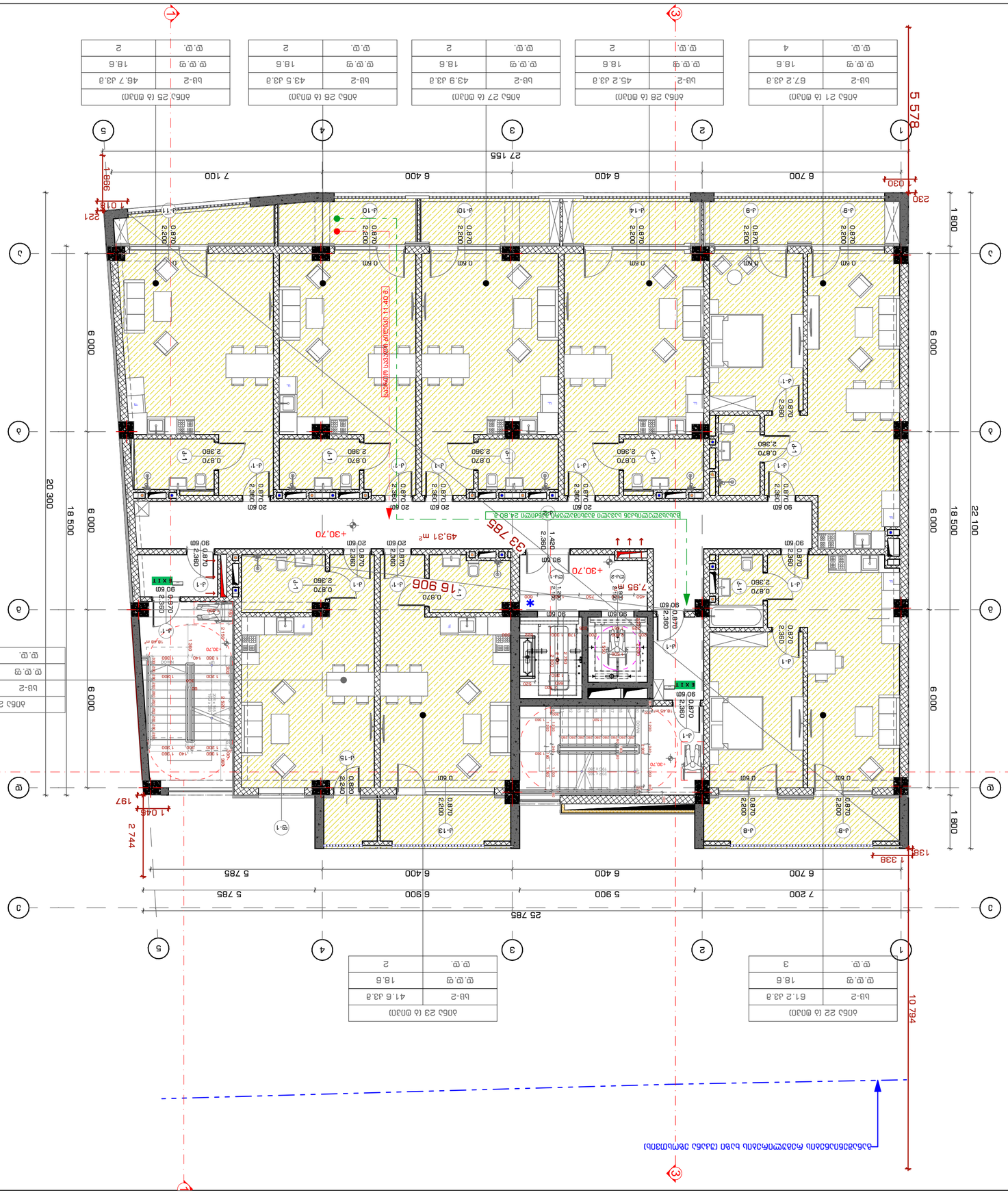
1
2
3
4
5
a
b
c
d
e
5 578
1 800
6 000
6 000
6 000
1 800
22 100
18 500
20 300
25 785
7 200
6 900
6 400
5 785
6 700
6 400
6 400
7 100
27 155
10 794
1 338
138
230
030
1 018
221
998
1 197
1 045
2 744
49.31 m²
+30.70
33 785
16 906
7.95
EXIT
0.870
2.360
0.870
2.200
0.870
2.360
0.870
2.360
0.870
2.360

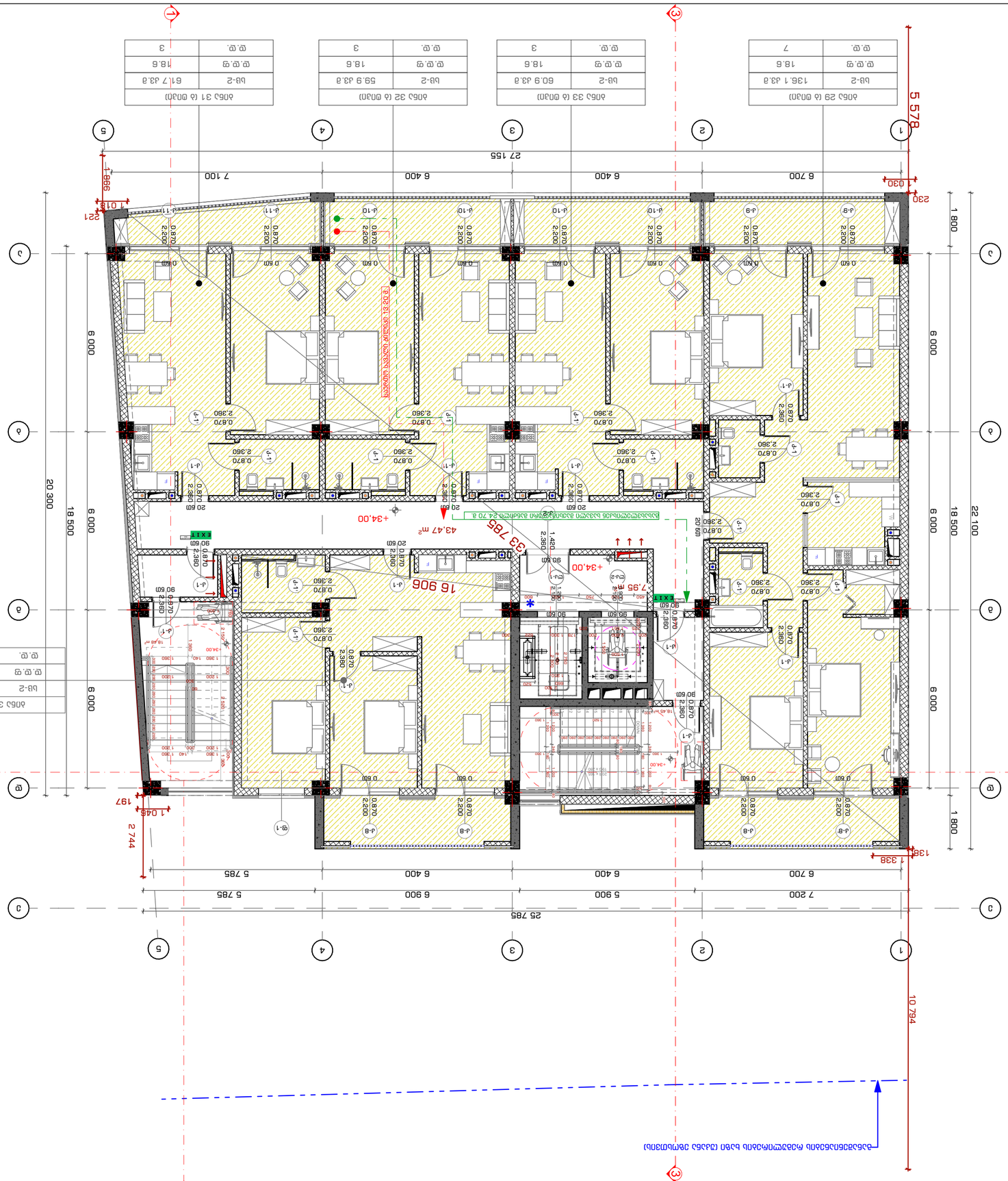

ΔΟΔΟ 31 (Δ ΟΠΔΠ)	
Διβ-2	61.7 J3.8
ɐ.ɐ.ɯ	18.6
ɐ.ɐ.	3

ΔΟΔΟ 32 (Δ ΟΠΔΠ)	
Διβ-2	59.9 J3.8
ɐ.ɐ.ɯ	18.6
ɐ.ɐ.	3

ΔΟΔΟ 33 (Δ ΟΠΔΠ)	
Διβ-2	60.9 J3.8
ɐ.ɐ.ɯ	18.6
ɐ.ɐ.	3

ΔΟΔΟ 29 (Δ ΟΠΔΠ)	
Διβ-2	136.1 J3.8
ɐ.ɐ.ɯ	18.6
ɐ.ɐ.	7

ΔΟΔΟ 30 (Δ ΟΠΔΠ)	
Διβ-2	81.5 J3.8
ɐ.ɐ.ɯ	18.6
ɐ.ɐ.	4

ΔΟΔΟ ΔΟΔΟΔΟ

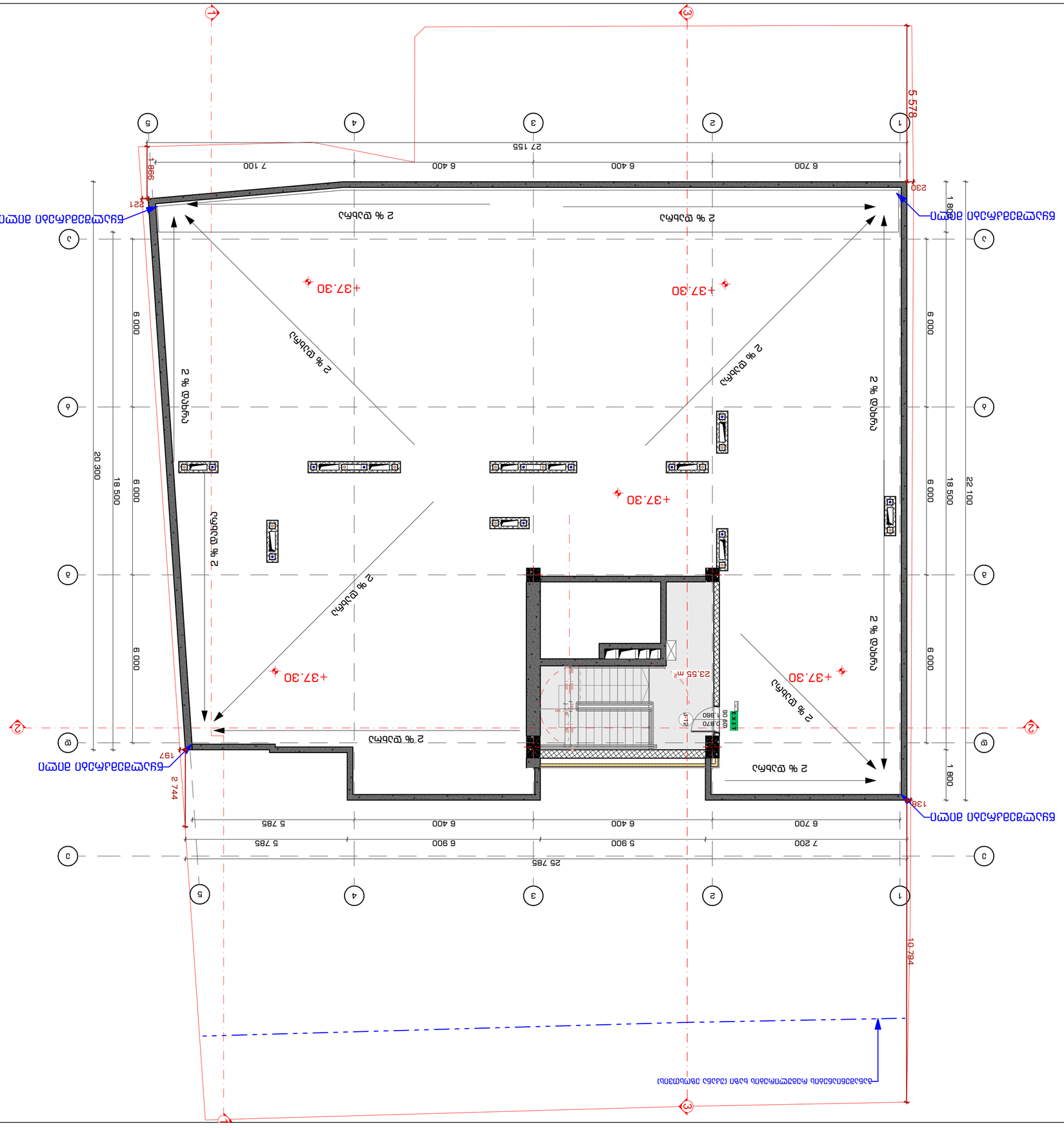
+37.30
2 % დაქანება
2 % დაქანება
2 % დაქანება

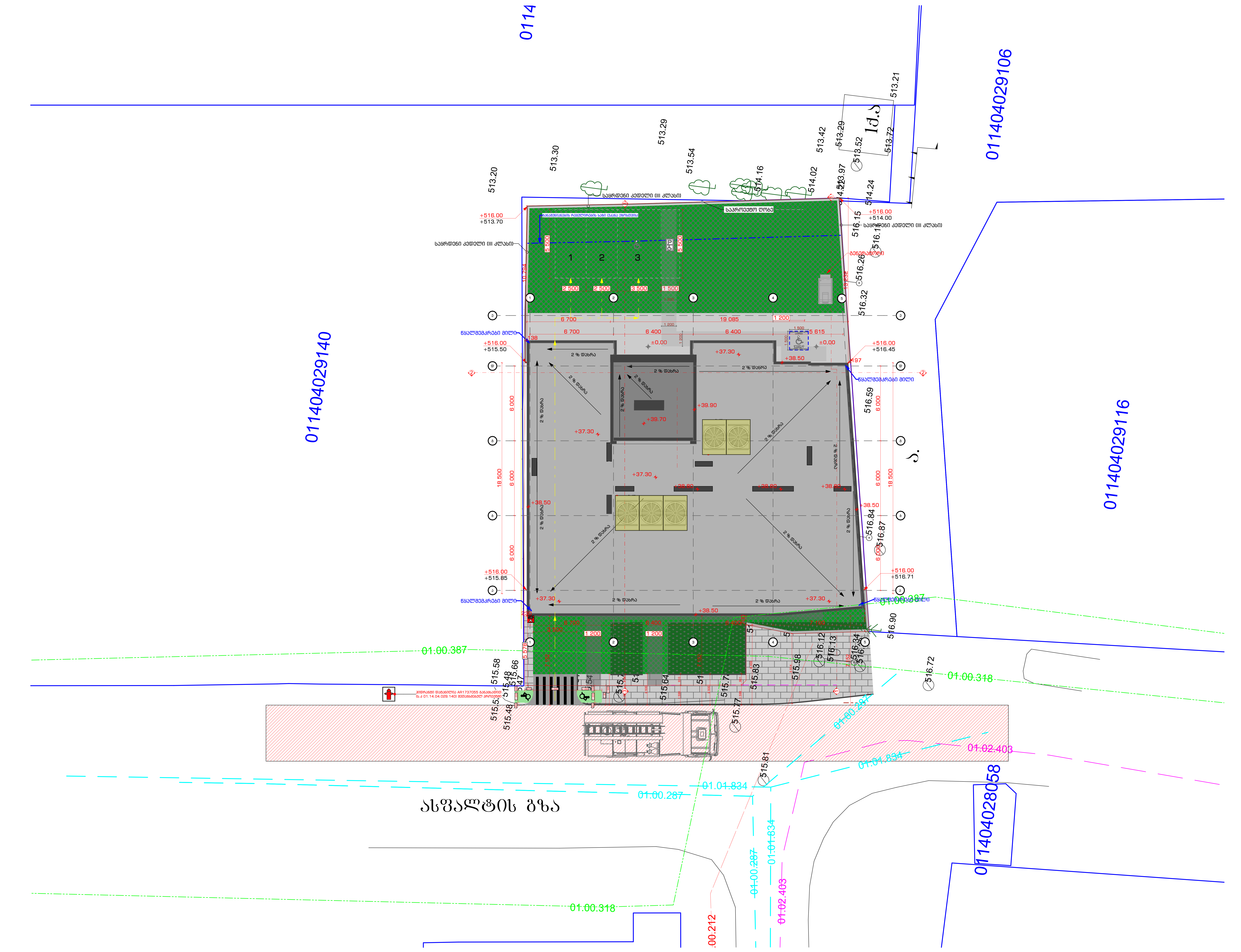

STUDIO9 Architectural Design
www.studio9.ge

საპროექტო ორგანიზაცია
Company name

შ.პ.ს. "სტუდია 9"
ლუბლიანას ქ. #30
თბილისი
საქართველო

პროექტის დასახელება
Job Title

მრავალფუნქციური კომპლექსი. კომერციული-საოფისე, საცხოვრებელი

მისამართი:
Address

ქალაქი თბილისი, შავიშვილის ქუჩა #3
(ნაკვ: 01.14.04.029.039)

ექსპლიკაცია:
Explication:

შენიშვნა:
Notes:

1. ნახაზზე ზომები მოცემულია მილიმეტრებში.
2. ექსპლოატაციაში მიღებამდე პროექტში შესაძლებელია განხორციელდეს ცვლილებები.
3. ნახაზის ყველა ცვლილება მშენებლობის პროცესში შეთანხმებული უნდა იყოს პროექტის ავტორთან.

არქიტექტურული ნაწილი

პროექტის სტატუსი Drawing Status	შეს. თარიღი Date
სტადია პროექტი	

შემსრულებლები
performers

თანამდებობა	სახელი.გვარი	ხელმოწერა
დირექტორი	თ. ხაჭომია	
მთავარი არქიტექტორი	მ.ჩხაიძე	
პრ. ავტორი	მ.ჩხაიძე	
არქიტექტორი	ჯ.მაისურაძე	

ნახაზის დასახელება
Drawing title

ხანძარსაწინააღმდეგო გენ.გეგმა

ინდექსი № INDEX	ფურც. რაოდ. PAGES	ფურცლის ზომა
ა-გ-31		A2
მასშტაბი Drawing Scale	1:200	

2022 წ

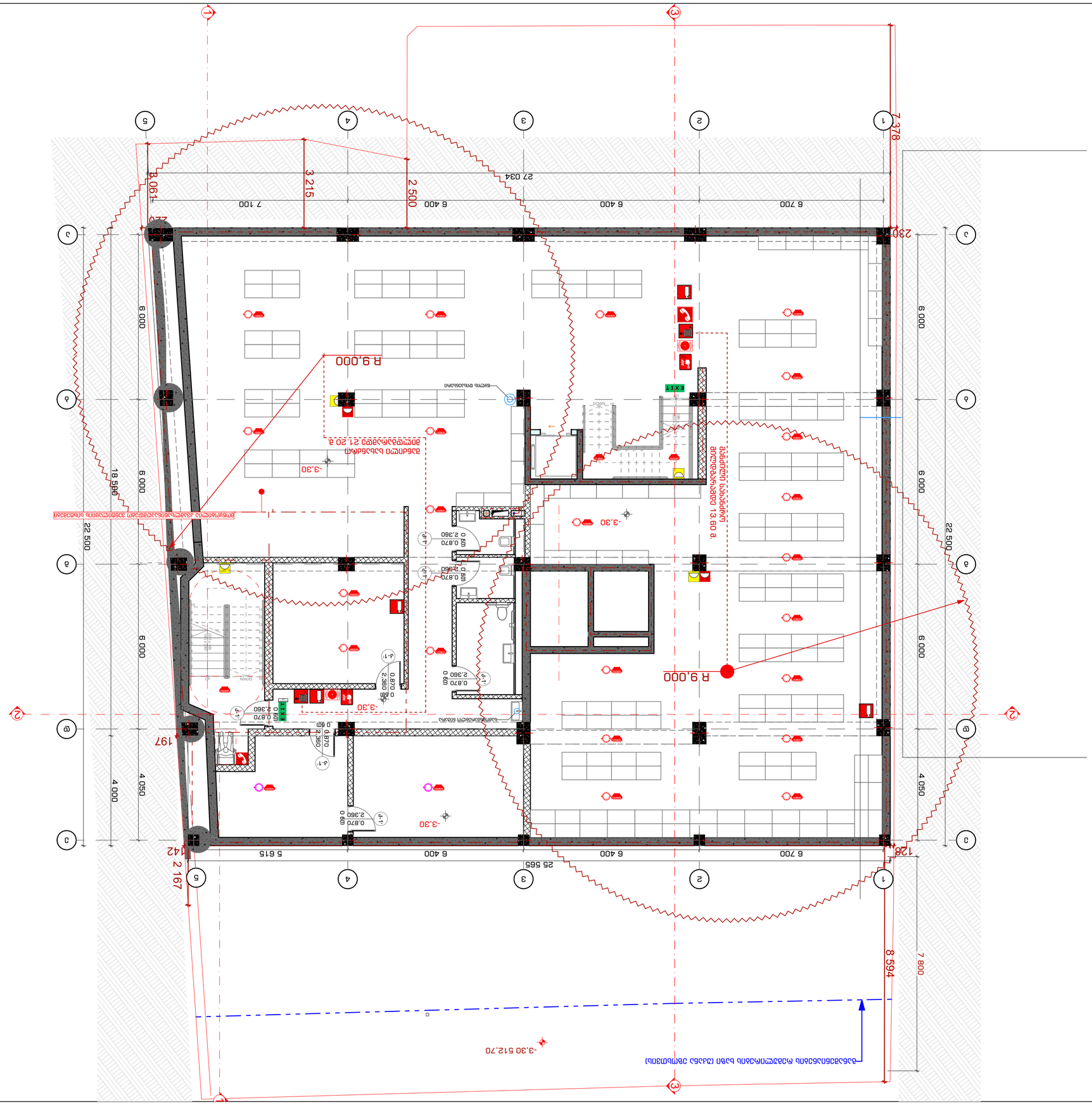
27 034
6 700
6 400
6 400
7 100
2 500
3 215
3 061
7 378
230
6 000
6 000
6 000
6 000
4 050
4 000
22 500
22 500
18 566
25 565
6 700
6 400
6 400
5 615
2 167
142
128
197
R 9,000
R 9,000
-3.30
-3.30
-3.30
-3.30
-3.30
-3.30
-3.30 512,70
8 594
7 800
0.870
2.360
0.60
0.60
0.60

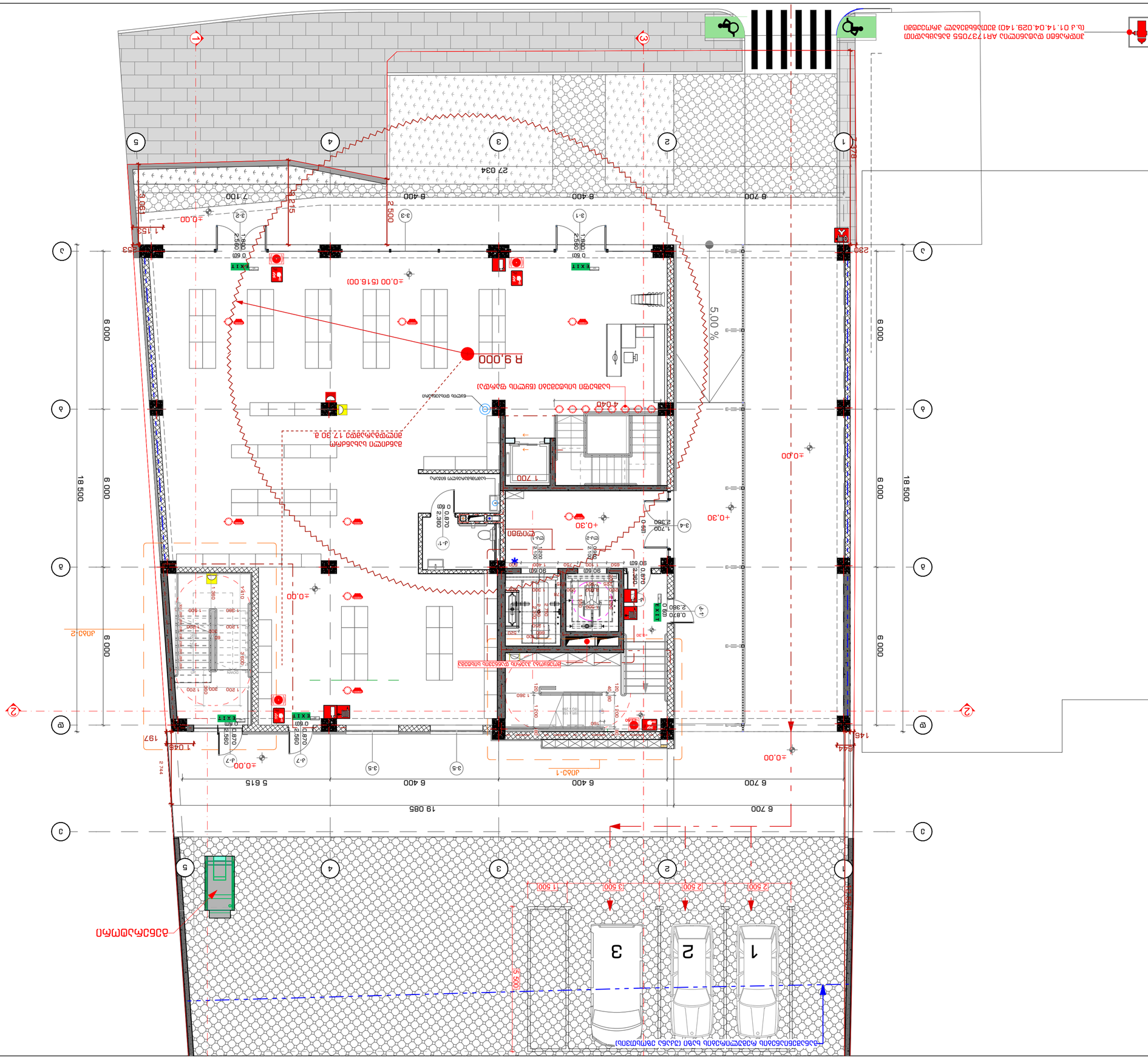

2022 6

מספר גיליון INDEX	3-A-33
קנ"מ Drawing Scale	1:100
גודל גיליון Paper Size	A2

מתכנן	מהנדס קונסטרוקציה	אדריכל
Designer	Structural Engineer	Architect
STUDIO9 Architectural Design		
www.studio9.be		

שם הפרויקט	בית הספר היסודי ע"ש ז'אן פיאז'ה בשכונת מגדים בבאר שבע
Project Name	
כתובת הפרויקט	רח' הרב עוזי נרקיס 30, באר שבע
Address	
שלב	היתר בניה
Phase	Building Permit
תאריך	01.04.2022
Date	

מתכנן	תפקיד	שם
Designer	Role	Name
אדריכל	מנהל פרויקט	מיכאל אלפרוביץ
Architect	Project Manager	Michael Alperovich
אדריכל	מתכנן	ג'ורג' אלפרוביץ
Architect	Designer	George Alperovich
מהנדס	מתכנן	יבגני אלפרוביץ
Engineer	Designer	Evgeni Alperovich

שם השרטוט	תכנית קומת קרקע
Drawing title	

מספר גיליון	3-A-33
Drawing No.	

קנ"מ	1:100
Drawing Scale	

גודל גיליון	A2
Paper Size	

תאריך עדכון	
Revision Date	

מספר עדכון	
Revision No.	

הערות	
Notes:	

1. מידות הבניין ומפלסיו נקבעו ביחס לקו הקרקע הקיים.
2. מידות אלמנטים בקנה מידה גדול יגברו על מידות בקנה מידה קטן.
3. כל הקירות החיצוניים בבניין יבודדו בהתאם לדרישות התקן הישראלי.

מקרא	
Legend	

שם הקובץ	
File name	

מקרא	
Legend	

כתובת	
Address	

מפרט	
Specification	

מפרט	
Specification	

מפרט	
Specification

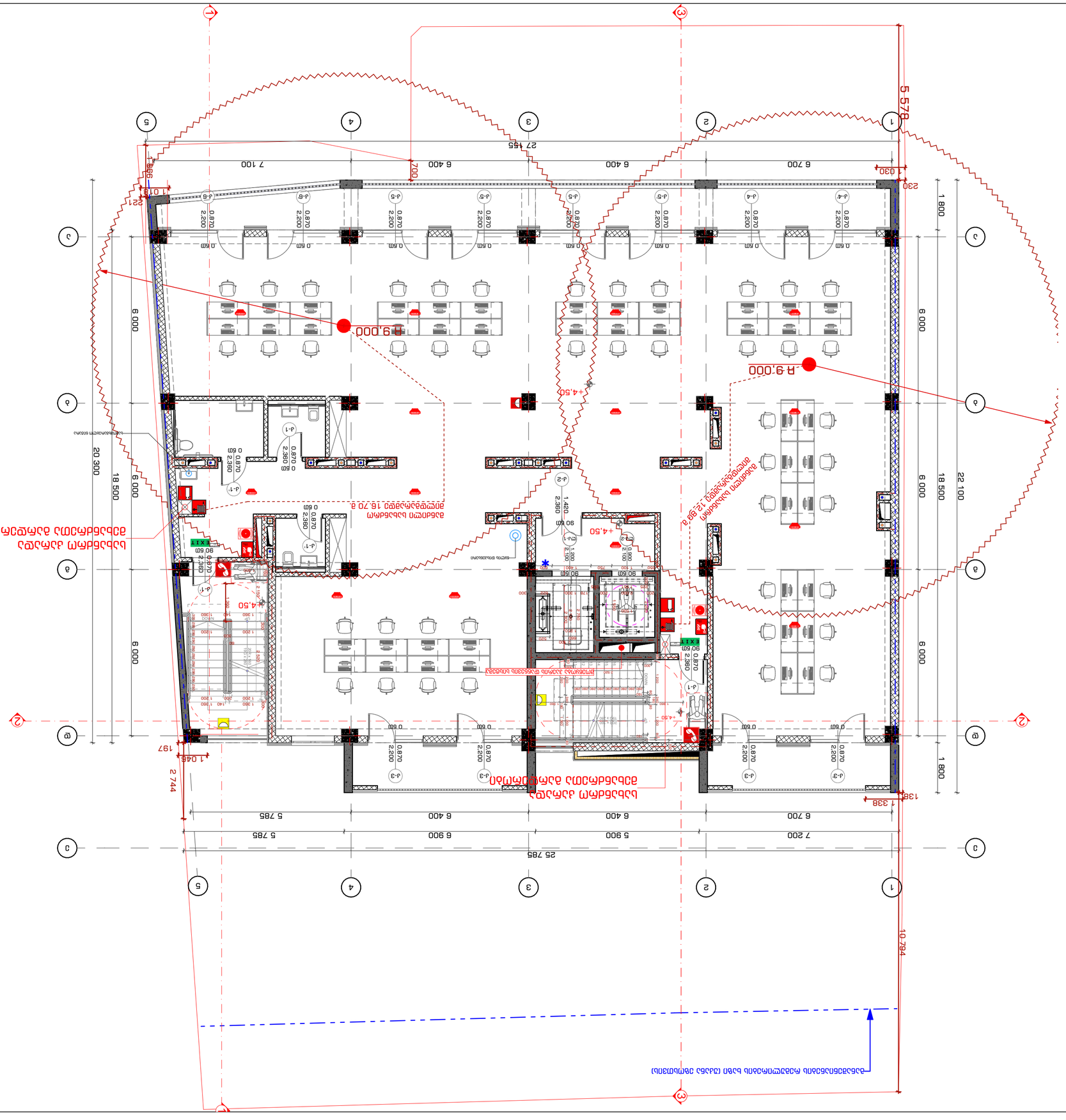
R 9.000
+4.50
+4.50
+4.50

2022 6

Drawing Scale	1:100
INDEX	A2
PAGES	3-8-35
ფურცლების რაოდ.	
ნახაზის №№	

ტექნიკური პროექტი

ობიექტის მისამართი: ქ. თბილისი, ისანი-სამგორის რაიონი, ი/მ 30 მასივის მე-9 კვარტალი, ნაკვეთი №2

პროექტის დასახელება: ქ. თბილისი, ისანი-სამგორის რაიონი, ი/მ 30 მასივის მე-9 კვარტალი, ნაკვეთი №2-ზე მრავალბინიანი საცხოვრებელი სახლის მშენებლობა

პროექტის ავტორი	შპს. ქალაქის დიზაინი
პროექტის ხელმძღვანელი	
პროექტის ნაწილი	არქიტექტურული ნაწილი
სტადია	პროექტი

არქიტექტორი	ნ. ჯაფარიძე	
კონსტრუქციული ნაწილის მთავარი ინჟინერ-პროექტი	ნ. ჯაფარიძე	
ელექტრომოწყობილობების ნაწილის მთავარი ინჟინერ-პროექტი	ნ. ჯაფარიძე	
სანტექნიკური ნაწილის მთავარი ინჟინერ-პროექტი	ნ. ჯაფარიძე	
გენერალური დირექტორი	ნ. ჯაფარიძე	

Notes:

1. ნახაზზე ასახული ყველა ზომა მოცემულია მილიმეტრებში, გარდა სპეციალურად მითითებული შემთხვევებისა.
2. ნახაზის ყველა ზომა უნდა შემოწმდეს ადგილზე სამუშაოების დაწყებამდე.
3. ნახაზის ნებისმიერი ნაწილის გამოყენება ან ასლის გადაღება მხოლოდ ავტორის ნებართვით შეიძლება.

ნახაზის ასახული ინფორმაცია

ნახაზის დასახელება	ექსპლიკაციები

ნახაზის მომზადებაზე პასუხისმგებელი პირები	ხელმოწერა	სახელი, გვარი
არქიტექტორი		ნ. ჯაფარიძე
კონსტრუქციული ნაწილის მთავარი ინჟინერ-პროექტი		ნ. ჯაფარიძე
ელექტრომოწყობილობების ნაწილის მთავარი ინჟინერ-პროექტი		ნ. ჯაფარიძე
სანტექნიკური ნაწილის მთავარი ინჟინერ-პროექტი		ნ. ჯაფარიძე

ნახაზის დასახელება: ექსპლიკაციები

ობიექტის მისამართი: ქ. თბილისი, ისანი-სამგორის რაიონი, ი/მ 30 მასივის მე-9 კვარტალი, ნაკვეთი №2-ზე მრავალბინიანი საცხოვრებელი სახლის მშენებლობა

Company name: შპს. ქალაქის დიზაინი

ავტორი: ნ. ჯაფარიძე

Author

Address: ქ. თბილისი, ისანი-სამგორის რაიონი, ი/მ 30 მასივის მე-9 კვარტალი, ნაკვეთი №2

Email: info@tbilisidesign.ge

Phone: (+995 32) 2 20 11 11

www.tbilisidesign.ge

STUDIO9
Architectural
Design

www.studio9.ge

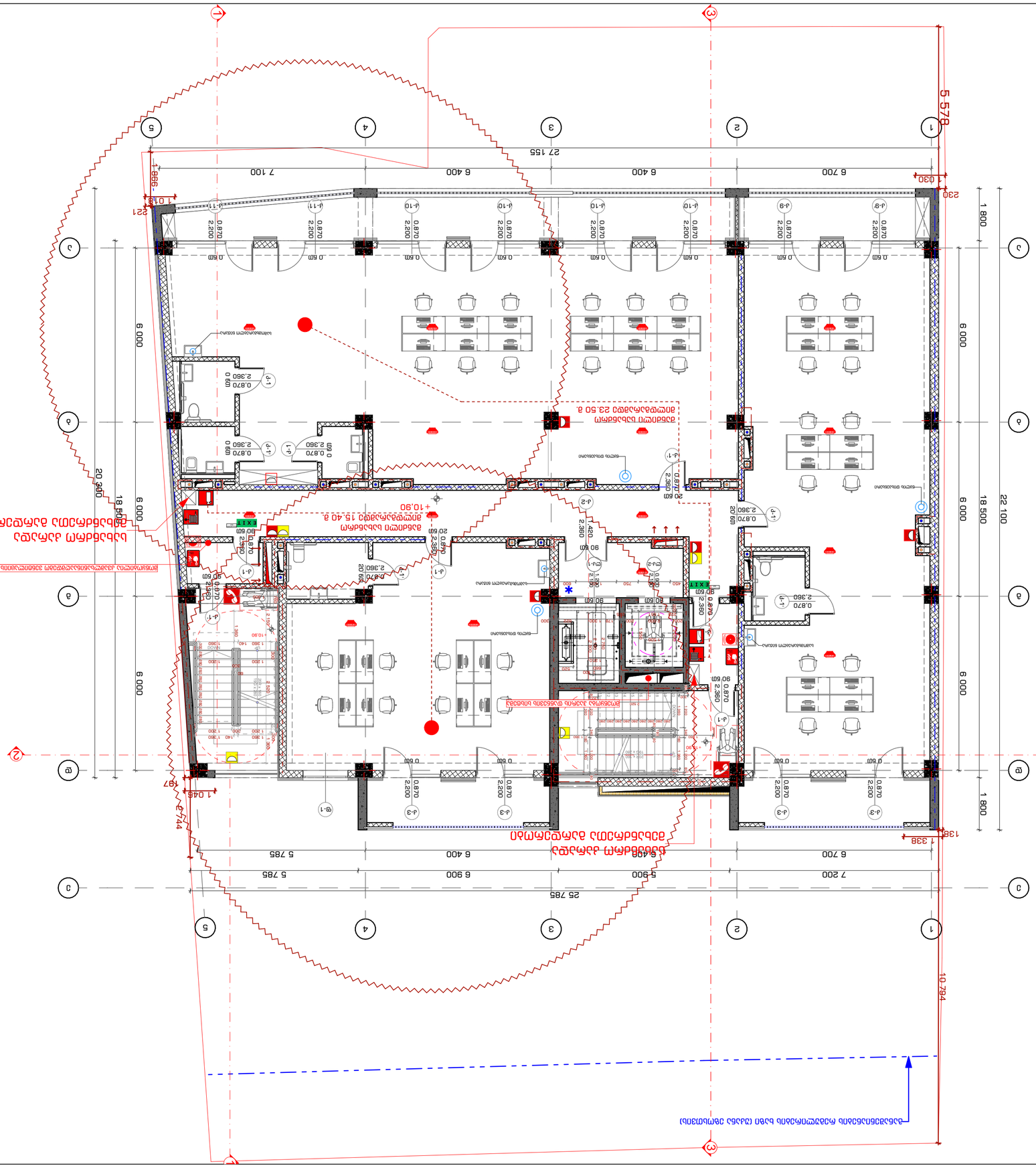
1
2
3
4
5
A
B
C
D
E
27 155
7 100
6 400
6 400
6 700
5 578
230
1 080
221
6 000
6 000
6 000
20 360
18 500
22 100
1 800
1 800
25 785
7 200
5 900
6 900
6 400
6 490
5 400
5 785
5 785
10 794
1 338
1 045
797
744
90 60
80 60
20 60
0.870
2.360
2.200
0.870
0.60
0.60
0.870
2.360
0.870
2.360
1.420
2.360
0.870
2.360
0.870
2.360
0.870

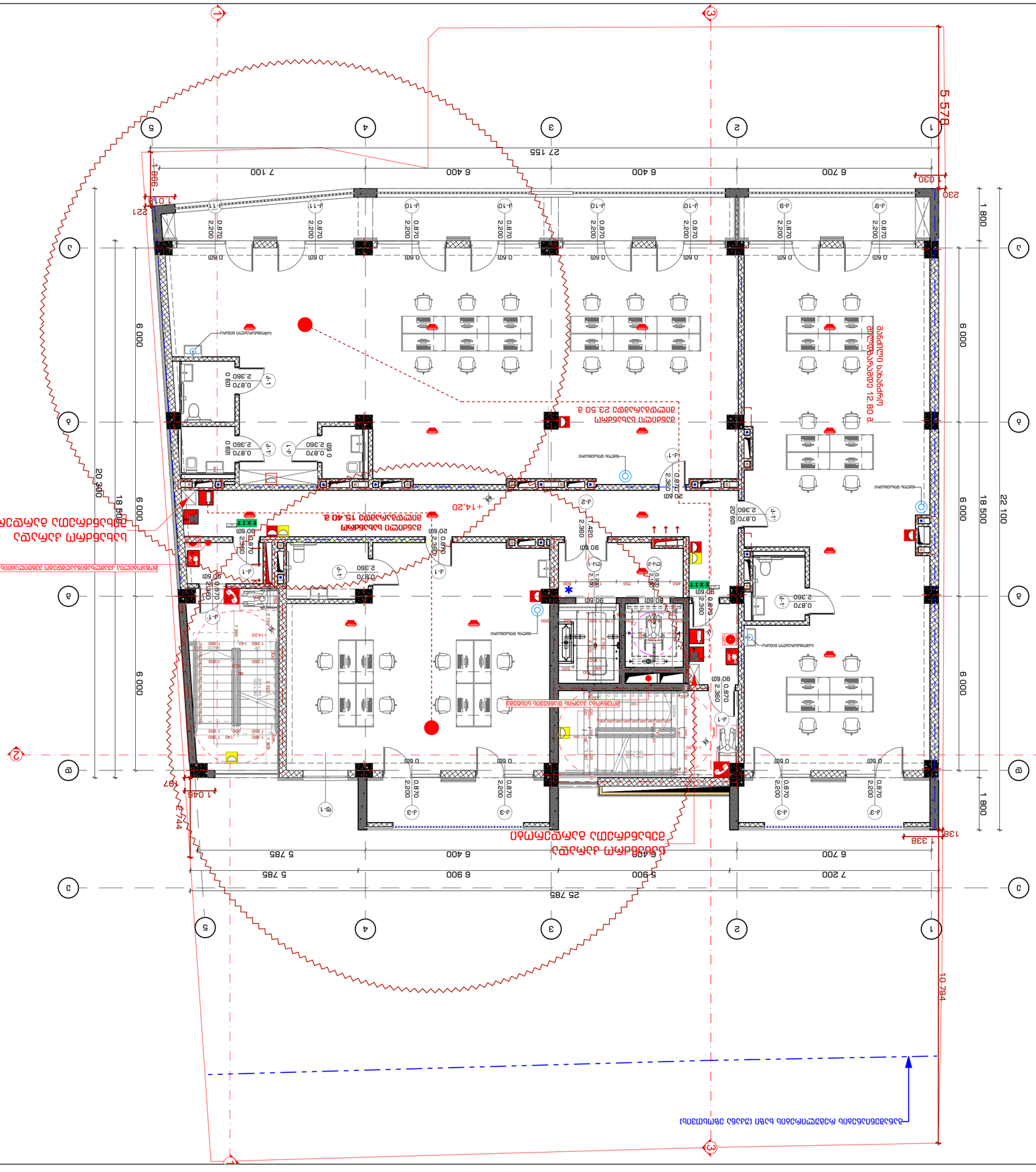
ტერიტორიის მოწესრიგების სამუშაოების ფარგლებში მოსაწყობი ბეტონის ფილაკებით მოპირკეთებული ტროტუარი

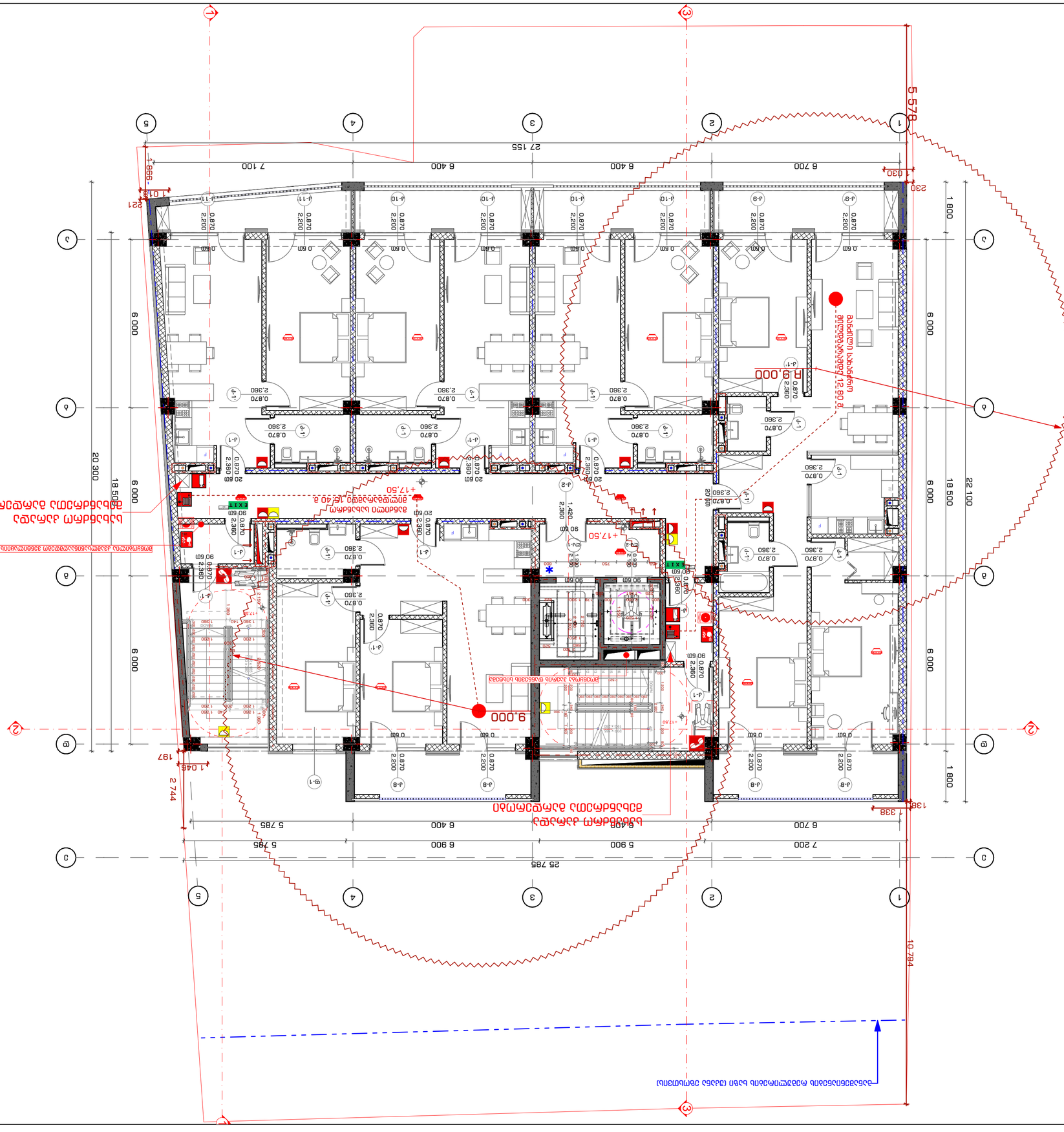
9.000
R 9.000
+17.50
+17.50
1 800
6 000
18 500
22 100
5 578
10 794
25 785
27 155
1 338
1 197
2 744
1 045
20 300
18 500
6 000
7 100
6 400
6 400
6 700
7 200
6 900
5 900
6 400
6 700
5 785
5 785
990
1 018
221
230
030
0.870
2.200
0.870
2.360
0.60
20.60
90.60
1.420
2.360
250
600
1 360
1 800
1 040
1 360
1 800
1 360
1 800
1 360
1 800

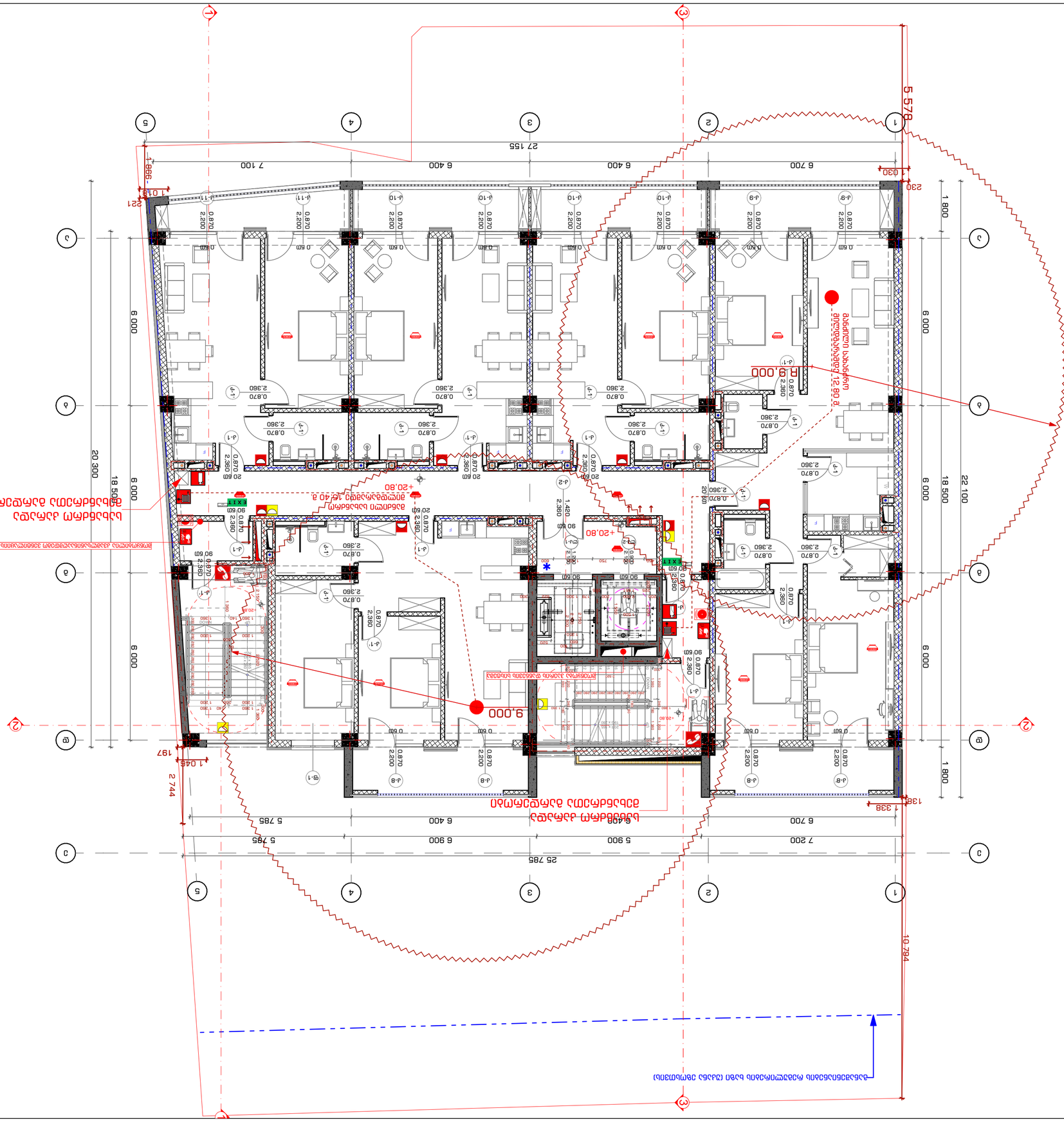

2022 6

INDEX	3-8-38
Drawing Scale	1:100
	A2

ΜΗΧΑΝΟΛΟΓΟΣ	ΜΗΧΑΝΟΛΟΓΟΣ ΜΗΧΑΝΙΚΟΣ	ΣΥΜΒΟΥΛΟΣ
ΔΙΕΥΘΥΝΣΗ	ΔΡΟΣΟΠΟΥΛΟΥ Χ.	ΜΠΑΡΜΠΑΡΟΥΣΗΣ
ΣΧΕΔΙΑΣΤΗΚΕ	Π. ΔΑΡΖΗ	Α.ΒΑΡΔΑΚΑΣ
ΕΛΕΓΧΘΗΚΕ	ΔΡΟΣΟΠΟΥΛΟΥ Χ.	Α.ΒΑΡΔΑΚΑΣ
ΕΓΚΡΙΘΗΚΕ	ΔΡΟΣΟΠΟΥΛΟΥ Χ.	Α.ΒΑΡΔΑΚΑΣ

Drawing title

ΚΑΤΟΨΗ ΟΡΟΦΗΣ +20.60 ΚΑΙ ΤΟΜΕΣ Α,Β,Γ,Δ,Ε,Ζ,Η,Θ,Ι

ΑΔΑΔΑ

ΑΡΙΘ. ΦΑΚΕΛ. ΠΡΑΞΗΣ	
ΠΡΟΣΚΑΙΡΗ ΠΡΑΞΗ	

Permits

ΔΙΑΜΟΡΦΩΣΗ ΠΑΛΑΙΟΥ

Διεύθυνση Έργου Project	ΔΗΜΟΤΙΚΟ ΚΟΛΥΜΒΗΤΗΡΙΟ
Διεύθ. Μελέτης Date	ΑΠΡΙΛΙΟΣ 2022

ΔΗΜΟΤΙΚΟ ΚΟΛΥΜΒΗΤΗΡΙΟ ΜΕΤΑΜΟΡΦΩΣΗ ΚΑΙ ΕΠΕΚΤΑΣΗ ΣΕ ΔΗΜΟΤΙΚΟ ΣΧΟΛΕΙΟ ΣΤΟ ΟΙΚΟΠΕΔΟ ΤΟΥ ΔΗΜΟΤΙΚΟΥ ΣΤΑΔΙΟΥ ΚΑΙ ΔΙΑΜΟΡΦΩΣΗ ΤΟΥ ΠΕΡΙΒΑΛΛΟΝΤΟΣ ΧΩΡΟΥ ΣΤΟ ΔΗΜΟΤΙΚΟ ΣΤΑΔΙΟ ΚΑΙ ΣΤΟ ΔΗΜΟΤΙΚΟ ΣΧΟΛΕΙΟ ΣΤΟ ΟΙΚΟΠΕΔΟ ΤΟΥ ΔΗΜΟΤΙΚΟΥ ΣΤΑΔΙΟΥ ΣΤΗ ΘΕΣΗ ΚΑΡΑΜΠΑΣΗ ΣΤΟ ΔΗΜΟ ΤΡΙΚΚΑΙΩΝ

Τίτλος Title

ΚΑΤΟΨΗ ΟΡΟΦΗΣ ΚΑΙ ΤΟΜΕΣ Α,Β,Γ,Δ,Ε,Ζ,Η,Θ,Ι

Σημειώσεις Notes:

1. ΟΛΕΣ ΟΙ ΔΙΑΣΤΑΣΕΙΣ ΠΡΕΠΕΙ ΝΑ ΕΛΕΓΧΘΟΥΝ ΑΠΟ ΤΟΝ ΑΡΧΙΤΕΚΤΟΝΑ ΜΗΧΑΝΙΚΟ ΠΡΙΝ ΤΗΝ ΕΚΤΕΛΕΣΗ ΟΠΟΙΑΣΔΗΠΟΤΕ ΕΡΓΑΣΙΑΣ.
2. ΔΕΝ ΕΠΙΤΡΕΠΕΤΑΙ ΑΠΟΚΛΙΣΗ ΑΠΟ ΤΙΣ ΔΙΑΣΤΑΣΕΙΣ ΧΩΡΙΣ ΤΗΝ ΕΓΚΡΙΣΗ ΤΟΥ ΑΡΧΙΤΕΚΤΟΝΑ ΜΗΧΑΝΙΚΟΥ.
3. ΟΛΕΣ ΟΙ ΔΙΑΣΤΑΣΕΙΣ ΠΡΕΠΕΙ ΝΑ ΕΛΕΓΧΘΟΥΝ ΑΠΟ ΤΟΝ ΑΡΧΙΤΕΚΤΟΝΑ ΜΗΧΑΝΙΚΟ ΠΡΙΝ ΤΗΝ ΕΚΤΕΛΕΣΗ ΟΠΟΙΑΣΔΗΠΟΤΕ ΕΡΓΑΣΙΑΣ.

ΣΥΜΒΟΛΑ

ΠΙΝΑΚΑΣ ΕΜΒΑΔΩΝ

ΣΥΝΤΑΞΗ:
ΑΔΑΜΙΔΗΣ

ΕΠΟΠΤΕΙΑ:

ΣΦΡΑΓΙΣΘΗΚΕ ΚΑΙ ΥΠΟΓΡΑΦΗΚΕ ΣΥΜΦΩΝΑ ΜΕ ΤΟ ΑΡΘΡΟ 3 ΠΑΡ. 4 ΤΟΥ ΠΔ 696/74 (ΦΕΚ 238 Α΄/74)

ΣΦΡΑΓΙΣΤΗΚΕ:

ΜΗΧΑΝΟΛΟΓΟΣ ΜΗΧΑΝΙΚΟΣ	ΣΥΜΒΟΥΛΟΣ
Π. ΔΑΡΖΗ	Α.ΒΑΡΔΑΚΑΣ
Α.ΒΑΡΔΑΚΑΣ	Α.ΒΑΡΔΑΚΑΣ
Α.ΒΑΡΔΑΚΑΣ	Χ.ΔΡΟΣΟΠΟΥΛΟΣ

Drawing title

ΚΑΤΟΨΗ ΟΡΟΦΗΣ +20.60 ΚΑΙ ΤΟΜΕΣ Α,Β,Γ,Δ,Ε,Ζ,Η,Θ,Ι

ΑΔΑΔΑ

ΑΡΙΘ. ΦΑΚΕΛ. ΠΡΑΞΗΣ	
ΠΡΟΣΚΑΙΡΗ ΠΡΑΞΗ	

Permits

ΔΙΑΜΟΡΦΩΣΗ ΠΑΛΑΙΟΥ

Διεύθυνση Έργου Project	ΔΗΜΟΤΙΚΟ ΚΟΛΥΜΒΗΤΗΡΙΟ
Διεύθ. Μελέτης Date	ΑΠΡΙΛΙΟΣ 2022

ΔΗΜΟΤΙΚΟ ΚΟΛΥΜΒΗΤΗΡΙΟ ΜΕΤΑΜΟΡΦΩΣΗ ΚΑΙ ΕΠΕΚΤΑΣΗ ΣΕ ΔΗΜΟΤΙΚΟ ΣΧΟΛΕΙΟ ΣΤΟ ΟΙΚΟΠΕΔΟ ΤΟΥ ΔΗΜΟΤΙΚΟΥ ΣΤΑΔΙΟΥ ΚΑΙ ΔΙΑΜΟΡΦΩΣΗ ΤΟΥ ΠΕΡΙΒΑΛΛΟΝΤΟΣ ΧΩΡΟΥ ΣΤΟ ΔΗΜΟΤΙΚΟ ΣΤΑΔΙΟ ΚΑΙ ΣΤΟ ΔΗΜΟΤΙΚΟ ΣΧΟΛΕΙΟ ΣΤΟ ΟΙΚΟΠΕΔΟ ΤΟΥ ΔΗΜΟΤΙΚΟΥ ΣΤΑΔΙΟΥ ΣΤΗ ΘΕΣΗ ΚΑΡΑΜΠΑΣΗ ΣΤΟ ΔΗΜΟ ΤΡΙΚΚΑΙΩΝ

Τίτλος Title

ΚΑΤΟΨΗ ΟΡΟΦΗΣ ΚΑΙ ΤΟΜΕΣ Α,Β,Γ,Δ,Ε,Ζ,Η,Θ,Ι

Σημειώσεις Notes:

1. ΟΛΕΣ ΟΙ ΔΙΑΣΤΑΣΕΙΣ ΠΡΕΠΕΙ ΝΑ ΕΛΕΓΧΘΟΥΝ ΑΠΟ ΤΟΝ ΑΡΧΙΤΕΚΤΟΝΑ ΜΗΧΑΝΙΚΟ ΠΡΙΝ ΤΗΝ ΕΚΤΕΛΕΣΗ ΟΠΟΙΑΣΔΗΠΟΤΕ ΕΡΓΑΣΙΑΣ.
2. ΔΕΝ ΕΠΙΤΡΕΠΕΤΑΙ ΑΠΟΚΛΙΣΗ ΑΠΟ ΤΙΣ ΔΙΑΣΤΑΣΕΙΣ ΧΩΡΙΣ ΤΗΝ ΕΓΚΡΙΣΗ ΤΟΥ ΑΡΧΙΤΕΚΤΟΝΑ ΜΗΧΑΝΙΚΟΥ.
3. ΟΛΕΣ ΟΙ ΔΙΑΣΤΑΣΕΙΣ ΠΡΕΠΕΙ ΝΑ ΕΛΕΓΧΘΟΥΝ ΑΠΟ ΤΟΝ ΑΡΧΙΤΕΚΤΟΝΑ ΜΗΧΑΝΙΚΟ ΠΡΙΝ ΤΗΝ ΕΚΤΕΛΕΣΗ ΟΠΟΙΑΣΔΗΠΟΤΕ ΕΡΓΑΣΙΑΣ.

ΣΥΜΒΟΛΑ

ΠΙΝΑΚΑΣ ΕΜΒΑΔΩΝ

ΣΥΝΤΑΞΗ:
ΑΔΑΜΙΔΗΣ

ΕΠΟΠΤΕΙΑ:

ΣΦΡΑΓΙΣΘΗΚΕ ΚΑΙ ΥΠΟΓΡΑΦΗΚΕ ΣΥΜΦΩΝΑ ΜΕ ΤΟ ΑΡΘΡΟ 3 ΠΑΡ. 4 ΤΟΥ ΠΔ 696/74 (ΦΕΚ 238 Α΄/74)

ΣΦΡΑΓΙΣΤΗΚΕ:

STUDIO9
Architectural Design
www.studio9.gr

Company name
ΣΔΟΥΚΑΣΟΠΟΥΛΟΣ ΜΑΡΚΟΣ ΑΡΧΙΤΕΚΤΟΝΕΣ ΜΗΧΑΝΙΚΟΙ
ΣΥΜΒΟΥΛΟΙ
ΔΗΜΟΤΙΚΟ ΚΟΛΥΜΒΗΤΗΡΙΟ
ΣΤΟΥ ΔΗΜΟΥ ΤΡΙΚΚΑΙΩΝ
Ε.Π. ΘΕΣΣΑΛΙΑΣ 2014-2020
ΕΠΙΧΕΙΡΗΣΙΑΚΟ ΠΡΟΓΡΑΜΜΑ
ΘΕΣΣΑΛΙΑ 2014-2020
ΕΥΡΩΠΑΪΚΟ ΤΑΜΕΙΟ ΠΕΡΙΦΕΡΕΙΑΚΗΣ ΑΝΑΠΤΥΞΗΣ
ΕΥΡΩΠΑΪΚΗ ΕΝΩΣΗ
ΕΛΛΗΝΙΚΗ ΔΗΜΟΚΡΑΤΙΑ
ΥΠΟΥΡΓΕΙΟ ΑΝΑΠΤΥΞΗΣ ΚΑΙ ΕΠΕΝΔΥΣΕΩΝ
ΕΙΔΙΚΗ ΥΠΗΡΕΣΙΑ ΔΙΑΧΕΙΡΙΣΗΣ

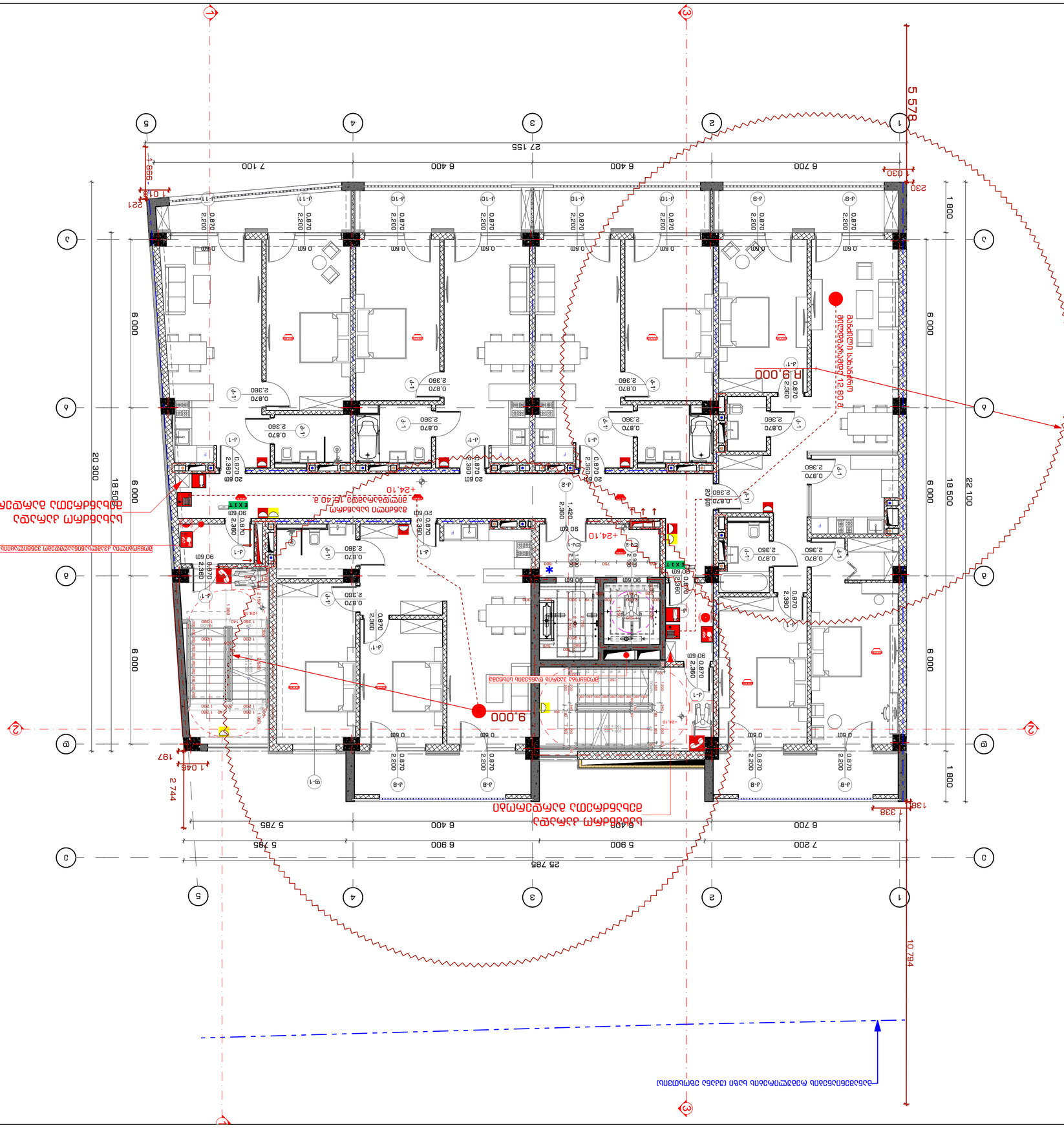
R 9.000
9.000
+24.10
+24.10
5 578
10 794
25 785
27 155
20 300
18 500
22 100
6 000
1 800
7 100
6 400
6 700
7 200
5 900
6 900
5 785
5 400
2 744
1 338
1 046
197
138
230
221
998
030
1 018
0.870
2.360
2.200
0.60
0.90
1.420
1.360
1.200
0.250
0.500
0.750
0.800
0.700
0.400
0.200
EXIT
20.60
90.60
20 60
90 60
d-1
d-8
d-9
d-10
d-11
f-1
f-2
f-3
f-4
f-5
f-6
f-7
g-1
g-2
j-1
j-2
j-3
j-4
j-5
j-6
j-7
j-8
j-9
j-10
j-11
1
2
3
4
5
a
b
c
d
e
ბეტონის ბლოკის კედელი
ბეტონის ბლოკის კედელი
ბეტონის ბლოკის კედელი

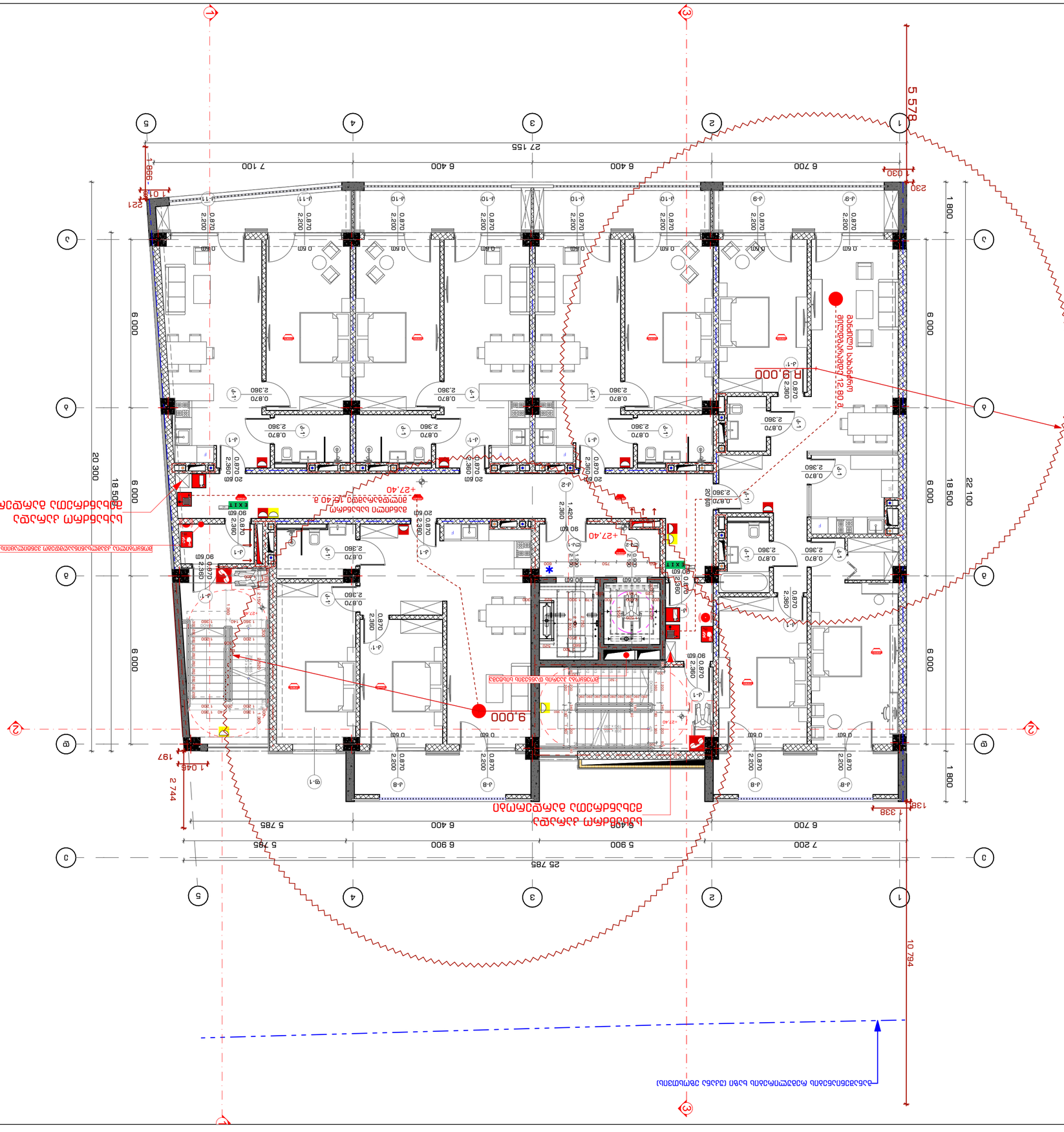

2022 6

INDEX	3-A-41
PAGES	
Drawing Scale	1:100
	A2

ინდექსი	
ფურცლების რაოდენობა	
ნახაზის მასშტაბი	
ფორმატი	

ნახაზის დასახელება

IX სართული +27,20 ნიშნულის გეგმა

პროექტის მთავარი ინჟინერი	ა.ბაბალიანი	
პროექტის ხელმძღვანელი	ნ.ბაბალიანი	
არქიტექტორი	ნ.ბაბალიანი	
კონსტრუქციული ნაწილის მთავარი ინჟინერი	ა.ბაბალიანი	
კონსტრუქციული ნაწილის ინჟინერი	ნ.ბაბალიანი	

დამკვეთის ხელმოწერა

პროექტის ეტაპი

ა/ფ #3 ნაკვეთი ნინოწმინდის ქუჩა, მისამართი (ნა.ა.ნ: 01.14.04.029.039)

ობიექტის მისამართი

ავტორი	
ხელმძღვანელი	
კონტროლი	

შენიშვნა:

1. ნახაზის ყველა ზომა უნდა შემოწმდეს ადგილზე სამშენებლო სამუშაოების დაწყებამდე.
2. ნებისმიერი ცვლილება ან ნებისმიერი სახის გადახრა უნდა შეთანხმდეს ავტორთან.
3. ნახაზის ასლის ან მისი ნაწილის გადაღება ან გადაცემა მესამე პირებისთვის მხოლოდ ავტორის ნებართვით შეიძლება.

შპს სტუდიო 9

Architectural Design

www.studio9.ge

კონსულტანტი კომპანიის დასახელება

Company name

შ.პ.ს. „სტუდიო 9"

ქალაქი თბილისი, ვ. #30

ტელეფონი: 599 00 00 00

ნახაზის ასლის ან მისი ნაწილის გადაღება ან გადაცემა მესამე პირებისთვის მხოლოდ ავტორის ნებართვით შეიძლება.

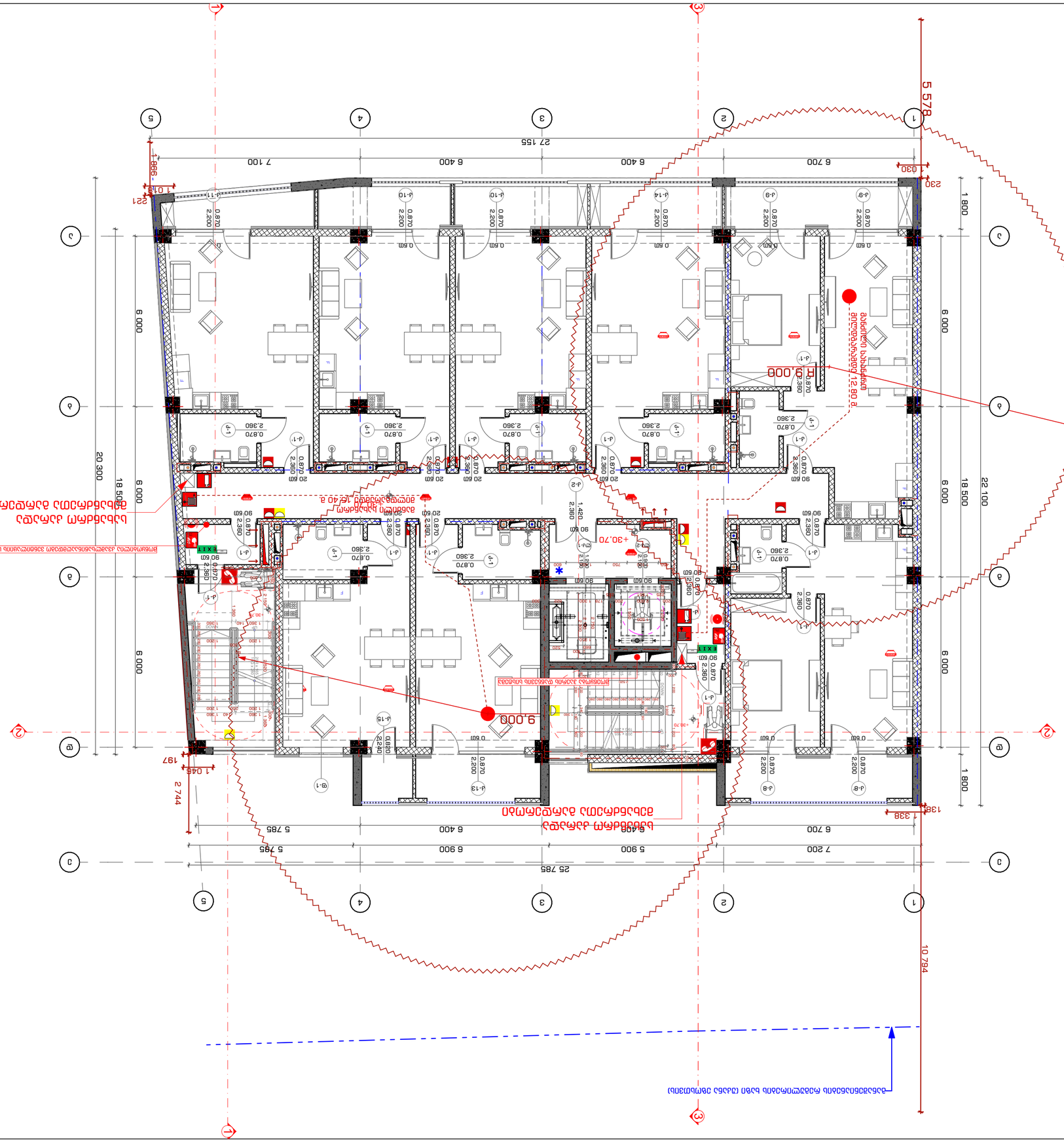
5 578
27 155
6 700
6 400
7 100
1 998
230
030
1 800
6 000
18 500
20 300
22 100
25 785
7 200
5 900
6 900
5 785
6 400
6 700
1 338
2 744
197
1 045
10 794
+30.70
+30.70
9.000
FL 9.000
FL 12.960
FL 6.000
FL 3.000
FL 0.000
EXIT
90 60
0.870
2.360
0.870
2.200
0.870
2.360
0.60
20 60
1.420
2.360
1.800
2.100
750
600
1.200
1.380
1.200
1.380
1.200
1.380

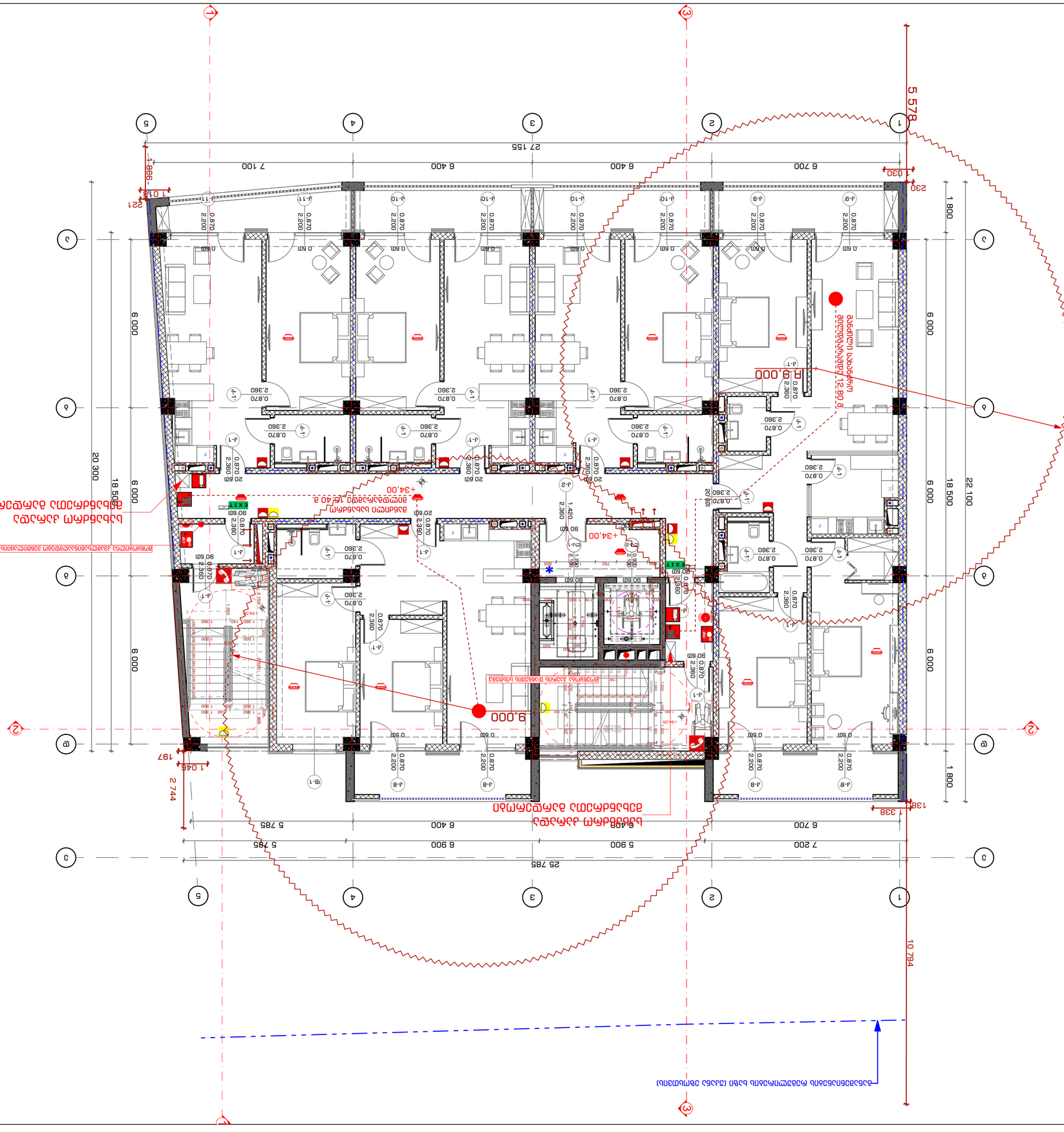
R 9.000
R 9.000
+34.00
+34.00
27 155
25 785
20 300
18 500
22 100
10 794
5 578
1 800
6 000
1 338
2 744
1 046
197
998
1 018
221
230
030
1 420
2 360
2 200
0.870
0.600
0.600
2.360
0.870
2.200
0.870
2.360
0.870
2.360
0.870
2.360

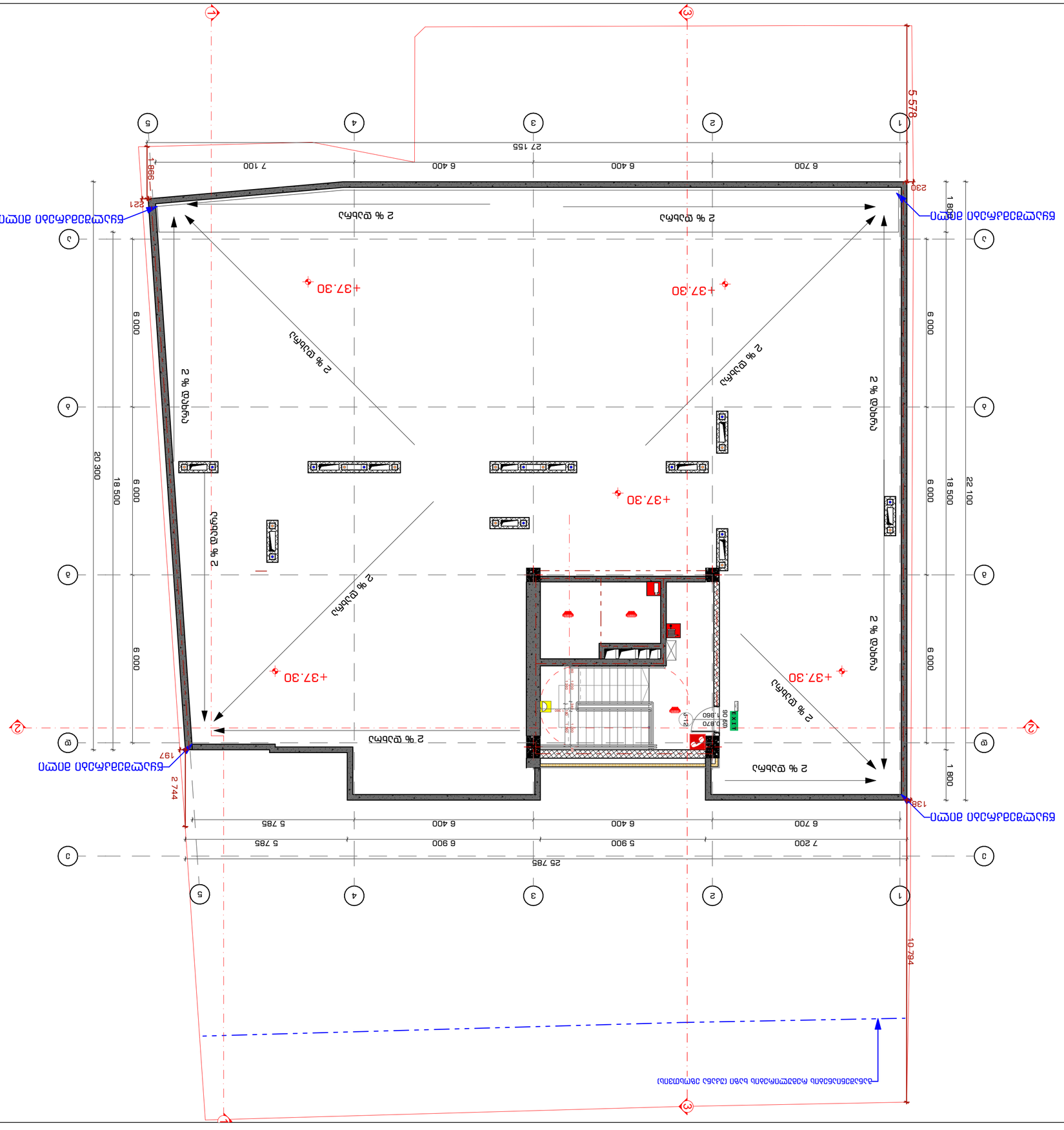

შპს „სტუდიო 9"	ლიცენზიის ორგანიზაციის დასახელება
ვ.ჯაფარიძე	ავტორი
ვ.ჯაფარიძე	მთავარი არქიტექტორი
ვ.ჯაფარიძე	მთავარი ინჟინერი
ვ.ჯაფარიძე	პროექტის ხელმძღვანელი

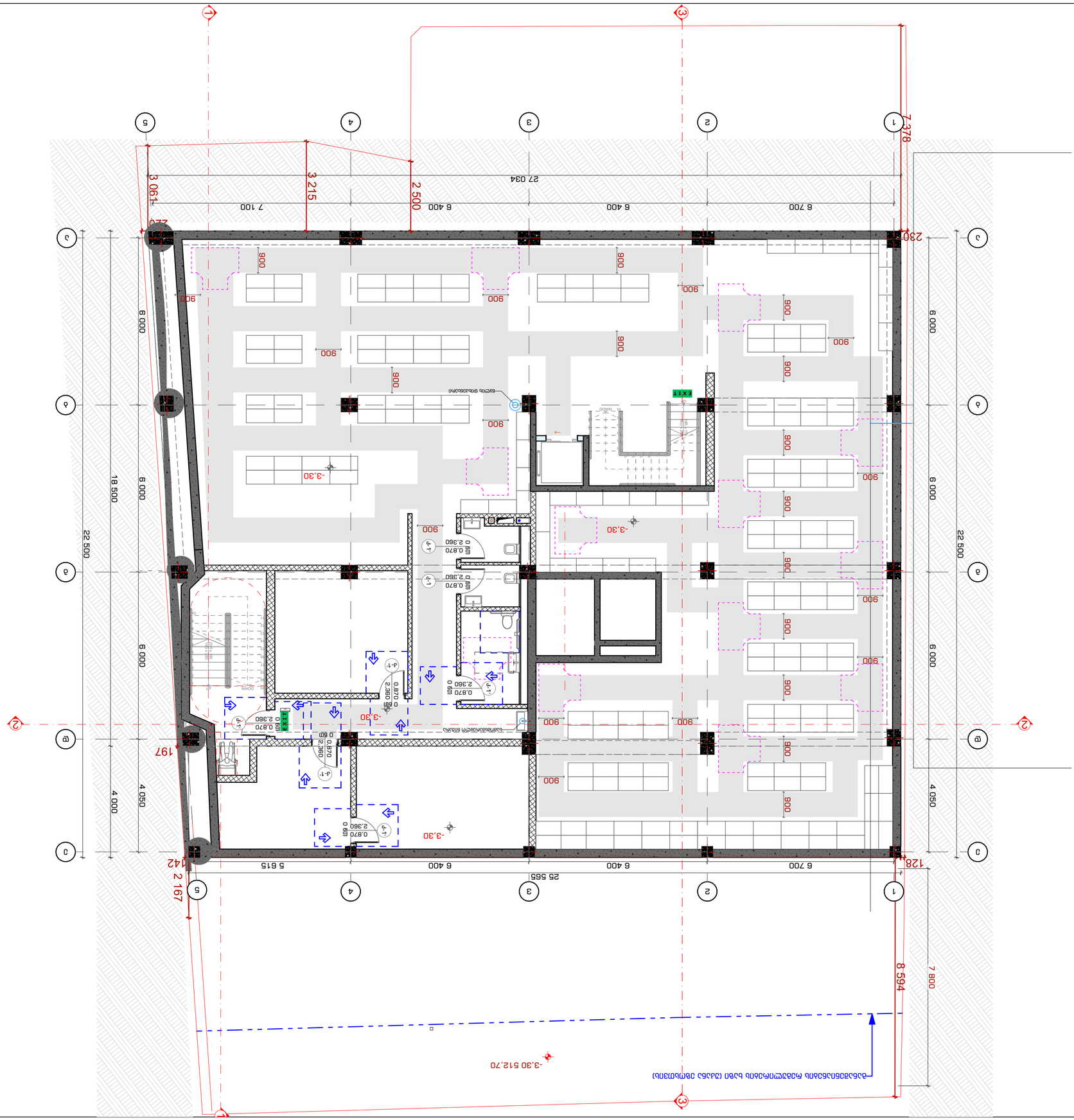

Company name	ЗД „Ъглов 9" з.а. ул. „Васил Левски" №30 ет.1, ап.1 гр. Пловдив
Job Title	ЗАЛ ЗА ОБЩЕСТВЕНО ХРАНЕНЕ
Address	ПЛОВДИВ, ул. „Васил Левски" №30
Expl.	ЗАЛ ЗА ОБЩЕСТВЕНО ХРАНЕНЕ
Drawing title	ЕТАЖЕН ПЛАН -1
INDEX	3-A-45
Drawing Scale	1:100
	A2

2022 6

Notes:

1. Бъркането на бетона да се извършва в бетонобъркачка, като се спазват изискванията на Наредба № 2 от 31.07.2003 г. за правилата и нормите за проектиране, изпълнение и поддържане на сградите и съоръженията, осигуряващи достъпна среда за хора с увреждания.

Изпълнителят е длъжен да спазва всички изисквания на Наредба № 3 от 09.06.2004 г. за съществените изисквания към строежите по отношение на безопасността при пожар.

Изпълнителят е длъжен да спазва всички изисквания на Наредба № 4 от 21.05.2001 г. за проектиране, изпълнение и поддържане на сградите и съоръженията в земетръсни райони.

Изпълнителят е длъжен да спазва всички изисквания на Наредба № 7 от 22.12.2004 г. за енергийна ефективност на сградите.

Изпълнителят е длъжен да спазва всички изисквания на Наредба № 8 от 28.07.2005 г. за строително-технически правила и норми за осигуряване на безопасност при експлоатация на сградите.

Изпълнителят е длъжен да спазва всички изисквания на Наредба № 9 от 16.08.2004 г. за техническите правила и нормативи за проектиране, изпълнение и поддържане на сградите, в които се предоставят здравни грижи.

Изпълнителят е длъжен да спазва всички изисквания на Наредба № 15 от 22.07.2007 г. за техническите правила и нормативи за проектиране, изпълнение и поддържане на сградите, в които се предоставят здравни грижи.

Изпълнителят е длъжен да спазва всички изисквания на Наредба № 16 от 09.06.2004 г. за техническите правила и нормативи за проектиране, изпълнение и поддържане на сградите, в които се предоставят здравни грижи.

Изпълнителят е длъжен да спазва всички изисквания на Наредба № 17 от 22.12.2004 г. за техническите правила и нормативи за проектиране, изпълнение и поддържане на сградите, в които се предоставят здравни грижи.

Изпълнителят е длъжен да спазва всички изисквания на Наредба № 18 от 22.12.2004 г. за техническите правила и нормативи за проектиране, изпълнение и поддържане на сградите, в които се предоставят здравни грижи.

Изпълнителят е длъжен да спазва всички изисквания на Наредба № 19 от 22.12.2004 г. за техническите правила и нормативи за проектиране, изпълнение и поддържане на сградите, в които се предоставят здравни грижи.

Изпълнителят е длъжен да спазва всички изисквания на Наредба № 20 от 22.12.2004 г. за техническите правила и нормативи за проектиране, изпълнение и поддържане на сградите, в които се предоставят здравни грижи.

Изпълнителят е длъжен да спазва всички изисквания на Наредба № 21 от 22.12.2004 г. за техническите правила и нормативи за проектиране, изпълнение и поддържане на сградите, в които се предоставят здравни грижи.

Изпълнителят е длъжен да спазва всички изисквания на Наредба № 22 от 22.12.2004 г. за техническите правила и нормативи за проектиране, изпълнение и поддържане на сградите, в които се предоставят здравни грижи.

Изпълнителят е длъжен да спазва всички изисквания на Наредба № 23 от 22.12.2004 г. за техническите правила и нормативи за проектиране, изпълнение и поддържане на сградите, в които се предоставят здравни грижи.

Изпълнителят е длъжен да спазва всички изисквания на Наредба № 24 от 22.12.2004 г. за техническите правила и нормативи за проектиране, изпълнение и поддържане на сградите, в които се предоставят здравни грижи.

Изпълнителят е длъжен да спазва всички изисквания на Наредба № 25 от 22.12.2004 г. за техническите правила и нормативи за проектиране, изпълнение и поддържане на сградите, в които се предоставят здравни грижи.

Изпълнителят е длъжен да спазва всички изисквания на Наредба № 26 от 22.12.2004 г. за техническите правила и нормативи за проектиране, изпълнение и поддържане на сградите, в които се предоставят здравни грижи.

Изпълнителят е длъжен да спазва всички изисквания на Наредба № 27 от 22.12.2004 г. за техническите правила и нормативи за проектиране, изпълнение и поддържане на сградите, в които се предоставят здравни грижи.

Изпълнителят е длъжен да спазва всички изисквания на Наредба № 28 от 22.12.2004 г. за техническите правила и нормативи за проектиране, изпълнение и поддържане на сградите, в които се предоставят здравни грижи.

Изпълнителят е длъжен да спазва всички изисквания на Наредба № 29 от 22.12.2004 г. за техническите правила и нормативи за проектиране, изпълнение и поддържане на сградите, в които се предоставят здравни грижи.

Изпълнителят е длъжен да спазва всички изисквания на Наредба № 30 от 22.12.2004 г. за техническите правила и нормативи за проектиране, изпълнение и поддържане на сградите, в които се предоставят здравни грижи.

Изпълнителят е длъжен да спазва всички изисквания на Наредба № 31 от 22.12.2004 г. за техническите правила и нормативи за проектиране, изпълнение и поддържане на сградите, в които се предоставят здравни грижи.

Изпълнителят е длъжен да спазва всички изисквания на Наредба № 32 от 22.12.2004 г. за техническите правила и нормативи за проектиране, изпълнение и поддържане на сградите, в които се предоставят здравни грижи.

Изпълнителят е длъжен да спазва всички изисквания на Наредба № 33 от 22.12.2004 г. за техническите правила и нормативи за проектиране, изпълнение и поддържане на сградите, в които се предоставят здравни грижи.

Изпълнителят е длъжен да спазва всички изисквания на Наредба № 34 от 22.12.2004 г. за техническите правила и нормативи за проектиране, изпълнение и поддържане на сградите, в които се предоставят здравни грижи.

Изпълнителят е длъжен да спазва всички изисквания на Наредба № 35 от 22.12.2004 г. за техническите правила и нормативи за проектиране, изпълнение и поддържане на сградите, в които се предоставят здравни грижи.

Изпълнителят е длъжен да спазва всички изисквания на Наредба № 36 от 22.12.2004 г. за техническите правила и нормативи за проектиране, изпълнение и поддържане на сградите, в които се предоставят здравни грижи.

Изпълнителят е длъжен да спазва всички изисквания на Наредба № 37 от 22.12.2004 г. за техническите правила и нормативи за проектиране, изпълнение и поддържане на сградите, в които се предоставят здравни грижи.

Изпълнителят е длъжен да спазва всички изисквания на Наредба № 38 от 22.12.2004 г. за техническите правила и нормативи за проектиране, изпълнение и поддържане на сградите, в които се предоставят здравни грижи.

Изпълнителят е длъжен да спазва всички изисквания на Наредба № 39 от 22.12.2004 г. за техническите правила и нормативи за проектиране, изпълнение и поддържане на сградите, в които се предоставят здравни грижи.

Изпълнителят е длъжен да спазва всички изисквания на Наредба № 40 от 22.12.2004 г. за техническите правила и нормативи за проектиране, изпълнение и поддържане на сградите, в които се предоставят здравни грижи.

Изпълнителят е длъжен да спазва всички изисквания на Наредба № 41 от 22.12.2004 г. за техническите правила и нормативи за проектиране, изпълнение и поддържане на сградите, в които се предоставят здравни грижи.

Изпълнителят е длъжен да спазва всички изисквания на Наредба № 42 от 22.12.2004 г. за техническите правила и нормативи за проектиране, изпълнение и поддържане на сградите, в които се предоставят здравни грижи.

Изпълнителят е длъжен да спазва всички изисквания на Наредба № 43 от 22.12.2004 г. за техническите правила и нормативи за проектиране, изпълнение и поддържане на сградите, в които се предоставят здравни грижи.

Изпълнителят е длъжен да спазва всички изисквания на Наредба № 44 от 22.12.2004 г. за техническите правила и нормативи за проектиране, изпълнение и поддържане на сградите, в които се предоставят здравни грижи.

Изпълнителят е длъжен да спазва всички изисквания на Наредба № 45 от 22.12.2004 г. за техническите правила и нормативи за проектиране, изпълнение и поддържане на сградите, в които се предоставят здравни грижи.

Изпълнителят е длъжен да спазва всички изисквания на Наредба № 46 от 22.12.2004 г. за техническите правила и нормативи за проектиране, изпълнение и поддържане на сградите, в които се предоставят здравни грижи.

Изпълнителят е длъжен да спазва всички изисквания на Наредба № 47 от 22.12.2004 г. за техническите правила и нормативи за проектиране, изпълнение и поддържане на сградите, в които се предоставят здравни грижи.

Изпълнителят е длъжен да спазва всички изисквания на Наредба № 48 от 22.12.2004 г. за техническите правила и нормативи за проектиране, изпълнение и поддържане на сградите, в които се предоставят здравни грижи.

Изпълнителят е длъжен да спазва всички изисквания на Наредба № 49 от 22.12.2004 г. за техническите правила и нормативи за проектиране, изпълнение и поддържане на сградите, в които се предоставят здравни грижи.

Изпълнителят е длъжен да спазва всички изисквания на Наредба № 50 от 22.12.2004 г. за техническите правила и нормативи за проектиране, изпълнение и поддържане на сградите, в които се предоставят здравни грижи.

Изпълнителят е длъжен да спазва всички изисквания на Наредба № 51 от 22.12.2004 г. за техническите правила и нормативи за проектиране, изпълнение и поддържане на сградите, в които се предоставят здравни грижи.

Изпълнителят е длъжен да спазва всички изисквания на Наредба № 52 от 22.12.2004 г. за техническите правила и нормативи за проектиране, изпълнение и поддържане на сградите, в които се предоставят здравни грижи.

Изпълнителят е длъжен да спазва всички изисквания на Наредба № 53 от 22.12.2004 г. за техническите правила и нормативи за проектиране, изпълнение и поддържане на сградите, в които се предоставят здравни грижи.

Изпълнителят е длъжен да спазва всички изисквания на Наредба № 54 от 22.12.2004 г. за техническите правила и нормативи за проектиране, изпълнение и поддържане на сградите, в които се предоставят здравни грижи.

Изпълнителят е длъжен да спазва всички изисквания на Наредба № 55 от 22.12.2004 г. за техническите правила и нормативи за проектиране, изпълнение и поддържане на сградите, в които се предоставят здравни грижи.

Изпълнителят е длъжен да спазва всички изисквания на Наредба № 56 от 22.12.2004 г. за техническите правила и нормативи за проектиране, изпълнение и поддържане на сградите, в които се предоставят здравни грижи.

Изпълнителят е длъжен да спазва всички изисквания на Наредба № 57 от 22.12.2004 г. за техническите правила и нормативи за проектиране, изпълнение и поддържане на сградите, в които се предоставят здравни грижи.

Изпълнителят е длъжен да спазва всички изисквания на Наредба № 58 от 22.12.2004 г. за техническите правила и нормативи за проектиране, изпълнение и поддържане на сградите, в които се предоставят здравни грижи.

Изпълнителят е длъжен да спазва всички изисквания на Наредба № 59 от 22.12.2004 г. за техническите правила и нормативи за проектиране, изпълнение и поддържане на сградите, в които се предоставят здравни грижи.

Изпълнителят е длъжен да спазва всички изисквания на Наредба № 60 от 22.12.2004 г. за техническите правила и нормативи за проектиране, изпълнение и поддържане на сградите, в които се предоставят здравни грижи.

Изпълнителят е длъжен да спазва всички изисквания на Наредба № 61 от 22.12.2004 г. за техническите правила и нормативи за проектиране, изпълнение и поддържане на сградите, в които се предоставят здравни грижи.

Изпълнителят е длъжен да спазва всички изисквания на Наредба № 62 от 22.12.2004 г. за техническите правила и нормативи за проектиране, изпълнение и поддържане на сградите, в които се предоставят здравни грижи.

Изпълнителят е длъжен да спазва всички изисквания на Наредба № 63 от 22.12.2004 г. за техническите правила и нормативи за проектиране, изпълнение и поддържане на сградите, в които се предоставят здравни грижи.

Изпълнителят е длъжен да спазва всички изисквания на Наредба № 64 от 22.12.2004 г. за техническите правила и нормативи за проектиране, изпълнение и поддържане на сградите, в които се предоставят здравни грижи.

Изпълнителят е длъжен да спазва всички изисквания на Наредба № 65 от 22.12.2004 г. за техническите правила и нормативи за проектиране, изпълнение и поддържане на сградите, в които се предоставят здравни грижи.

Изпълнителят е длъжен да спазва всички изисквания на Наредба № 66 от 22.12.2004 г. за техническите правила и нормативи за проектиране, изпълнение и поддържане на сградите, в които се предоставят здравни грижи.

Изпълнителят е длъжен да спазва всички изисквания на Наредба № 67 от 22.12.2004 г. за техническите правила и нормативи за проектиране, изпълнение и поддържане на сградите, в които се предоставят здравни грижи.

Изпълнителят е длъжен да спазва всички изисквания на Наредба № 68 от 22.12.2004 г. за техническите правила и нормативи за проектиране, изпълнение и поддържане на сградите, в които се предоставят здравни грижи.

Изпълнителят е длъжен да спазва всички изисквания на Наредба № 69 от 22.12.2004 г. за техническите правила и нормативи за проектиране, изпълнение и поддържане на сградите, в които се предоставят здравни грижи.

Изпълнителят е длъжен да спазва всички изисквания на Наредба № 70 от 22.12.2004 г. за техническите правила и нормативи за проектиране, изпълнение и поддържане на сградите, в които се предоставят здравни грижи.

Изпълнителят е длъжен да спазва всички изисквания на Наредба № 71 от 22.12.2004 г. за техническите правила и нормативи за проектиране, изпълнение и поддържане на сградите, в които се предоставят здравни грижи.

Изпълнителят е длъжен да спазва всички изисквания на Наредба № 72 от 22.12.2004 г. за техническите правила и нормативи за проектиране, изпълнение и поддържане на сградите, в които се предоставят здравни грижи.

Изпълнителят е длъжен да спазва всички изисквания на Наредба № 73 от 22.12.2004 г. за техническите правила и нормативи за проектиране, изпълнение и поддържане на сградите, в които се предоставят здравни грижи.

Изпълнителят е длъжен да спазва всички изисквания на Наредба № 74 от 22.12.2004 г. за техническите правила и нормативи за проектиране, изпълнение и поддържане на сградите, в които се предоставят здравни грижи.

Изпълнителят е длъжен да спазва всички изисквания на Наредба № 75 от 22.12.2004 г. за техническите правила и нормативи за проектиране, изпълнение и поддържане на сградите, в които се предоставят здравни грижи.

Изпълнителят е длъжен да спазва всички изисквания на Наредба № 76 от 22.12.2004 г. за техническите правила и нормативи за проектиране, изпълнение и поддържане на сградите, в които се предоставят здравни грижи.

Изпълнителят е длъжен да спазва всички изисквания на Наредба № 77 от 22.12.2004 г. за техническите правила и нормативи за проектиране, изпълнение и поддържане на сградите, в които се предоставят здравни грижи.

Изпълнителят е длъжен да спазва всички изисквания на Наредба № 78 от 22.12.2004 г. за техническите правила и нормативи за проектиране, изпълнение и поддържане на сградите, в които се предоставят здравни грижи.

Изпълнителят е длъжен да спазва всички изисквания на Наредба № 79 от 22.12.2004 г. за техническите правила и нормативи за проектиране, изпълнение и поддържане на сградите, в които се предоставят здравни грижи.

Изпълнителят е длъжен да спазва всички изисквания на Наредба № 80 от 22.12.2004 г. за техническите правила и нормативи за проектиране, изпълнение и поддържане на сградите, в които се предоставят здравни грижи.

Изпълнителят е длъжен да спазва всички изисквания на Наредба № 81 от 22.12.2004 г. за техническите правила и нормативи за проектиране, изпълнение и поддържане на сградите, в които се предоставят здравни грижи.

Изпълнителят е длъжен да спазва всички изисквания на Наредба № 82 от 22.12.2004 г. за техническите правила и нормативи за проектиране, изпълнение и поддържане на сградите, в които се предоставят здравни грижи.

Изпълнителят е длъжен да спазва всички изисквания на Наредба № 83 от 22.12.2004 г. за техническите правила и нормативи за проектиране, изпълнение и поддържане на сградите, в които се предоставят здравни грижи.

Изпълнителят е длъжен да спазва всички изисквания на Наредба № 84 от 22.12.2004 г. за техническите правила и нормативи за проектиране, изпълнение и поддържане на сградите, в които се предоставят здравни грижи.

Изпълнителят е длъжен да спазва всички изисквания на Наредба № 85 от 22.12.2004 г. за техническите правила и нормативи за проектиране, изпълнение и поддържане на сградите, в които се предоставят здравни грижи.

Изпълнителят е длъжен да спазва всички изисквания на Наредба № 86 от 22.12.2004 г. за техническите правила и нормативи за проектиране, изпълнение и поддържане на сградите, в които се предоставят здравни грижи.

Изпълнителят е длъжен да спазва всички изисквания на Наредба № 87 от 22.12.2004 г. за техническите правила и нормативи за проектиране, изпълнение и поддържане на сградите, в които се предоставят здравни грижи.

Изпълнителят е длъжен да спазва всички изисквания на Наредба № 88 от 22.12.2004 г. за техническите правила и нормативи за проектиране, изпълнение и поддържане на сградите, в които се предоставят здравни грижи.

Изпълнителят е длъжен да спазва всички изисквания на Наредба № 89 от 22.12.2004 г. за техническите правила и нормативи за проектиране, изпълнение и поддържане на сградите, в които се предоставят здравни грижи.

Изпълнителят е длъжен да спазва всички изисквания на Наредба № 90 от 22.12.2004 г. за техническите правила и нормативи за проектиране, изпълнение и поддържане на сградите, в които се предоставят здравни грижи.

Изпълнителят е длъжен да спазва всички изисквания на Наредба № 91 от 22.12.2004 г. за техническите правила и нормативи за проектиране, изпълнение и поддържане на сградите, в които се предоставят здравни грижи.

Изпълнителят е длъжен да спазва всички изисквания на Наредба № 92 от 22.12.2004 г. за техническите правила и нормативи за проектиране, изпълнение и поддържане на сградите, в които се предоставят здравни грижи.

Изпълнителят е длъжен да спазва всички изисквания на Наредба № 93 от 22.12.2004 г. за техническите правила и нормативи за проектиране, изпълнение и поддържане на сградите, в които се предоставят здравни грижи.

Изпълнителят е длъжен да спазва всички изисквания на Наредба № 94 от 22.12.2004 г. за техническите правила и нормативи за проектиране, изпълнение и поддържане на сградите, в които се предоставят здравни грижи.

Изпълнителят е длъжен да спазва всички изисквания на Наредба № 95 от 22.12.2004 г. за техническите правила и нормативи за проектиране, изпълнение и поддържане на сградите, в които се предоставят здравни грижи.

Изпълнителят е длъжен да спазва всички изисквания на Наредба № 96 от 22.12.2004 г. за техническите правила и нормативи за проектиране, изпълнение и поддържане на сградите, в които се предоставят здравни грижи.

Изпълнителят е длъжен да спазва всички изисквания на Наредба № 97 от 22.12.2004 г. за техническите правила и нормативи за проектиране, изпълнение и поддържане на сградите, в които се предоставят здравни грижи.

Изпълнителят е длъжен да спазва всички изисквания на Наредба № 98 от 22.12.2004 г. за техническите правила и нормативи за проектиране, изпълнение и поддържане на сградите, в които се предоставят здравни грижи.

Изпълнителят е длъжен да спазва всички изисквания на Наредба № 99 от 22.12.2004 г. за техническите правила и нормативи за проектиране, изпълнение и поддържане на сградите, в които се предоставят здравни грижи.

Изпълнителят е длъжен да спазва всички изисквания на Наредба № 100 от 22.12.2004 г. за техническите правила и нормативи за проектиране, изпълнение и поддържане на сградите, в които се предоставят здравни грижи.

Изпълнителят е длъжен да спазва всички изисквания на Наредба № 101 от 22.12.2004 г. за техническите правила и нормативи за проектиране, изпълнение и поддържане на сградите, в които се предоставят здравни грижи.

Изпълнителят е длъжен да спазва всички изисквания на Наредба № 102 от 22.12.2004 г. за техническите правила и нормативи за проектиране, изпълнение и поддържане на сградите, в които се предоставят здравни грижи.

Изпълнителят е длъжен да спазва всички изисквания на Наредба № 103 от 22.12.2004 г. за техническите правила и нормативи за проектиране, изпълнение и поддържане на сградите, в които се предоставят здравни грижи.

Изпълнителят е длъжен да спазва всички изисквания на Наредба № 104 от 22.12.2004 г. за техническите правила и нормативи за проектиране, изпълнение и поддържане на сградите, в които се предоставят здравни грижи.

Изпълнителят е длъжен да спазва всички изисквания на Наредба № 105 от 22.12.2004 г. за техническите правила и нормативи за проектиране, изпълнение и поддържане на сградите, в които се предоставят здравни грижи.

Изпълнителят е длъжен да спазва всички изисквания на Наредба № 106 от 22.12.2004 г. за техническите правила и нормативи за проектиране, изпълнение и поддържане на сградите, в които се предоставят здравни грижи.

Изпълнителят е длъжен да спазва всички изисквания на Наредба № 107 от 22.12.2004 г. за техническите правила и нормативи за проектиране, изпълнение и поддържане на сградите, в които се предоставят здравни грижи.

Изпълнителят е длъжен да спазва всички изисквания на Наредба № 108 от 22.12.2004 г. за техническите правила и нормативи за проектиране, изпълнение и поддържане на сградите, в които се предоставят здравни грижи.

Изпълнителят е длъжен да спазва всички изисквания на Наредба № 109 от 22.12.2004 г. за техническите правила и нормативи за проектиране, изпълнение и поддържане на сградите, в които се предоставят здравни грижи.

Изпълнителят е длъжен да спазва всички изисквания на Наредба № 110 от 22.12.2004 г. за техническите правила и нормативи за проектиране, изпълнение и поддържане на сградите, в които се предоставят здравни грижи.

Изпълнителят е длъжен да спазва всички изисквания на Наредба № 111 от 22.12.2004 г. за техническите правила и нормативи за проектиране, изпълнение и поддържане на сградите, в които се предоставят здравни грижи.

Изпълнителят е длъжен да спазва всички изисквания на Наредба № 112 от 22.12.2004 г. за техническите правила и нормативи за проектиране, изпълнение и поддържане на сградите, в които се предоставят здравни грижи.

Изпълнителят е длъжен да спазва всички изисквания на Наредба № 113 от 22.12.2004 г. за техническите правила и нормативи за проектиране, изпълнение и поддържане на сградите, в които се предоставят здравни грижи.

Изпълнителят е длъжен да спазва всички изисквания на Наредба № 114 от 22.12.2004 г. за техническите правила и нормативи за проектиране, изпълнение и поддържане на сградите, в които се предоставят здравни грижи.

Изпълнителят е длъжен да спазва всички изисквания на Наредба № 115 от 22.12.2004 г. за техническите правила и нормативи за проектиране, изпълнение и поддържане на сградите, в които се предоставят здравни грижи.

Изпълнителят е длъжен да спазва всички изисквания на Наредба № 116 от 22.12.2004 г. за техническите правила и нормативи за проектиране, изпълнение и поддържане на сградите, в които се предоставят здравни грижи.

Изпълнителят е длъжен да спазва всички изисквания на Наредба № 117 от 22.12.2004 г. за техническите правила и нормативи за проектиране, изпълнение и поддържане на сградите, в които се предоставят здравни грижи.

Изпълнителят е длъжен да спазва всички изисквания на Наредба № 118 от 22.12.2004 г. за техническите правила и нормативи за проектиране, изпълнение и поддържане на сградите, в които се предоставят здравни грижи.

Изпълнителят е длъжен да спазва всички изисквания на Наредба № 119 от 22.12.2004 г. за техническите правила и нормативи за проектиране, изпълнение и поддържане на сградите, в които се предоставят здравни грижи.

Изпълнителят е длъжен да спазва всички изисквания на Наредба № 120 от 22.12.2004 г. за техническите правила и нормативи за проектиране, изпълнение и поддържане на сградите, в които се предоставят здравни грижи.

Изпълнителят е длъжен да спазва всички изисквания на Наредба № 121 от 22.12.2004 г. за техническите правила и нормативи за проектиране, изпълнение и поддържане на сградите, в които се предоставят здравни грижи.

Изпълнителят е длъжен да спазва всички изисквания на Наредба № 122 от 22.12.2004 г. за техническите правила и нормативи за проектиране, изпълнение и поддържане на сградите, в които се предоставят здравни грижи.

Изпълнителят е длъжен да спазва всички изисквания на Наредба № 123 от 22.12.2004 г. за техническите правила и нормативи за проектиране, изпълнение и поддържане на сградите, в които се предоставят здравни грижи.

Изпълнителят е длъжен да спазва всички изисквания на Наредба № 124 от 22.12.2004 г. за техническите правила и нормативи за проектиране, изпълнение и поддържане на сградите, в които се предоставят здравни грижи.

Изпълнителят е длъжен да спазва всички изисквания на Наредба № 125 от 22.12.2004 г. за техническите правила и нормативи за проектиране, изпълнение и поддържане на сградите, в които се предоставят здравни грижи.

Изпълнителят е длъжен да спазва всички изисквания на Наредба № 126 от 22.12.2004 г. за техническите правила и нормативи за проектиране, изпълнение и поддържане на сградите, в които се предоставят здравни грижи.

Изпълнителят е длъжен да спазва всички изисквания на Наредба № 127 от 22.12.2004 г. за техническите правила и нормативи за проектиране, изпълнение и поддържане на сградите, в които се предоставят здравни грижи.

Изпълнителят е длъжен да спазва всички изисквания на Наредба № 128 от 22.12.2004 г. за техническите правила и нормативи за проектиране, изпълнение и поддържане на сградите, в които се предоставят здравни грижи.

Изпълнителят е длъжен да спазва всички изисквания на Наредба № 129 от 22.12.2004 г. за техническите правила и нормативи за проектиране, изпълнение и поддържане на сградите, в които се предоставят здравни грижи.

Изпълнителят е длъжен да спазва всички изисквания на Наредба № 130 от 22.12.2004 г. за техническите правила и нормативи за проектиране, изпълнение и поддържане на сградите, в които се предоставят здравни грижи.

Изпълнителят е длъжен да спазва всички изисквания на Наредба № 131 от 22.12.2004 г. за техническите правила и нормативи за проектиране, изпълнение и поддържане на сградите, в които се предоставят здравни грижи.

Изпълнителят е длъжен да спазва всички изисквания на Наредба № 132 от 22.12.2004 г. за техническите правила и нормативи за проектиране, изпълнение и поддържане на сградите, в които се предоставят здравни грижи.

Изпълнителят е длъжен да спазва всички изисквания на Наредба № 133 от 22.12.2004 г. за техническите правила и нормативи за проектиране, изпълнение и поддържане на сградите, в които се предоставят здравни грижи.

Изпълнителят е длъжен да спазва всички изисквания на Наредба № 134 от 22.12.2004 г. за техническите правила и нормативи за проектиране, изпълнение и поддържане на сградите, в които се предоставят здравни грижи.

Изпълнителят е длъжен да спазва всички изисквания на Наредба № 135 от 22.12.2004 г. за техническите правила и нормативи за проектиране, изпълнение и поддържане на сградите, в които се предоставят здравни грижи.

Изпълнителят е длъжен да спазва всички изисквания на Наредба № 136 от 22.12.2004 г. за техническите правила и нормативи за проектиране, изпълнение и поддържане на сградите, в които се предоставят здравни грижи.

Изпълнителят е длъжен да спазва всички изисквания на Наредба № 137 от 22.12.2004 г. за техническите правила и нормативи за проектиране, изпълнение и поддържане на сградите, в които се предоставят здравни грижи.

Изпълнителят е длъжен да спазва всички изисквания на Наредба № 138 от 22.12.2004 г. за техническите правила и нормативи за проектиране, изпълнение и поддържане на сградите, в които се предоставят здравни грижи.

Изпълнителят е длъжен да спазва всички изисквания на Наредба № 139 от 22.12.2004 г. за техническите правила и нормативи за проектиране, изпълнение и поддържане на сградите, в които се предоставят здравни грижи.

Изпълнителят е длъжен да спазва всички изисквания на Наредба № 140 от 22.12.2004 г. за техническите правила и нормативи за проектиране, изпълнение и поддържане на сградите, в които се предоставят здравни грижи.

Изпълнителят е длъжен да спазва всички изисквания на Наредба № 141 от 22.12.2004 г. за техническите правила и нормативи за проектиране, изпълнение и поддържане на сградите, в които се предоставят здравни грижи.

Изпълнителят е длъжен да спазва всички изисквания на Наредба № 142 от 22.12.2004 г. за техническите правила и нормативи за проектиране, изпълнение и поддържане на сградите, в които се предоставят здравни грижи.

Изпълнителят е длъжен да спазва всички изисквания на Наредба № 143 от 22.12.2004 г. за техническите правила и нормативи за проектиране, изпълнение и поддържане на сградите, в които се предоставят здравни грижи.

Изпълнителят е длъжен да спазва всички изисквания на Наредба № 144 от 22.12.2004 г. за техническите правила и нормативи за проектиране, изпълнение и поддържане на сградите, в които се предоставят здравни грижи.

Изпълнителят е длъжен да спазва всички изисквания на Наредба № 145 от 22.12.2004 г. за техническите правила и нормативи за проектиране, изпълнение и поддържане на сградите, в които се предоставят здравни грижи.

Изпълнителят е длъжен да спазва всички изисквания на Наредба № 146 от 22.12.2004 г. за техническите правила и нормативи за проектиране, изпълнение и поддържане на сградите, в които се предоставят здравни грижи.

Изпълнителят е длъжен да спазва всички изисквания на Наредба № 147 от 22.12.2004 г. за техническите правила и нормативи за проектиране, изпълнение и поддържане на сградите, в които се предоставят здравни грижи.

Изпълнителят е длъжен да спазва всички изисквания на Наредба № 148 от 22.12.2004 г. за техническите правила и нормативи за проектиране, изпълнение и поддържане на сградите, в които се предоставят здравни грижи.

Изпълнителят е длъжен да спазва всички изисквания на Наредба № 149 от 22.12.2004 г. за техническите правила и нормативи за проектиране, изпълнение и поддържане на сградите, в които се предоставят здравни грижи.

Изпълнителят е длъжен да спазва всички изисквания на Наредба № 150 от 22.12.2004 г. за техническите правила и нормативи за проектиране, изпълнение и поддържане на сградите, в които се предоставят здравни грижи.

Изпълнителят е длъжен да спазва всички изисквания на Наредба № 151 от 22.12.2004 г. за техническите правила и нормативи за проектиране, изпълнение и поддържане на сградите, в които се предоставят здравни грижи.

Изпълнителят е длъжен да спазва всички изисквания на Наредба № 152 от 22.12.2004 г. за техническите правила и нормативи за проектиране, изпълнение и поддържане на сградите, в които се предоставят здравни грижи.

Изпълнителят е длъжен да спазва всички изисквания на Наредба № 153 от 22.12.2004 г. за техническите правила и нормативи за проектиране, изпълнение и поддържане на сградите, в които се предоставят здравни грижи.

Изпълнителят е длъжен да спазва всички изисквания на Наредба № 154 от 22.12.2004 г. за техническите правила и нормативи за проектиране, изпълнение и поддържане на сградите, в които се предоставят здравни грижи.

Изпълнителят е длъжен да спазва всички изисквания на Наредба № 155 от 22.12.2004 г. за техническите правила и нормативи за проектиране, изпълнение и поддържане на сградите, в които се предоставят здравни грижи.

Изпълнителят е длъжен да спазва всички изисквания на Наредба № 156 от 22.12.2004 г. за техническите правила и нормативи за проектиране, изпълнение и поддържане на сградите, в които се предоставят здравни грижи.

Изпълнителят е длъжен да спазва всички изисквания на Наредба № 157 от 22.12.2004 г. за техническите правила и нормативи за проектиране, изпълнение и поддържане на сградите, в които се предоставят здравни грижи.

Изпълнителят е длъжен да спазва всички изисквания на Наредба № 158 от 22.12.2004 г. за техническите правила и нормативи за проектиране, изпълнение и поддържане на сградите, в които се предоставят здравни грижи.

Изпълнителят е длъжен да спазва всички изисквания на Наредба № 159 от 22.12.2004 г. за техническите правила и нормативи за проектиране, изпълнение и поддържане на сградите, в които се предоставят здравни грижи.

Изпълнителят е длъжен да спазва всички изисквания на Наредба № 160 от 22.12.2004 г. за техническите правила и нормативи за проектиране, изпълнение и поддържане на сградите, в които се предоставят здравни грижи.

Изпълнителят е длъжен да спазва всички изисквания на Наредба № 161 от 22.12.2004 г. за техническите правила и нормативи за проектиране, изпълнение и поддържане на сградите, в които се предоставят здравни грижи.

Изпълнителят е длъжен да спазва всички изисквания на Наредба № 162 от 22.12.2004 г. за техническите правила и нормативи за проектиране, изпълнение и поддържане на сградите, в които се предоставят здравни грижи.

Изпълнителят е длъжен да спазва всички изисквания на Наредба № 163 от 22.12.2004 г. за техническите правила и нормативи за проектиране, изпълнение и поддържане на сградите, в които се предоставят здравни грижи.

Изпълнителят е длъжен да спазва всички изисквания на Наредба № 164 от 22.12.2004 г. за техническите правила и нормативи за проектиране, изпълнение и поддържане на сградите, в които се предоставят здравни грижи.

Изпълнителят е длъжен да спазва всички изисквания на Наредба № 165 от 22.12.2004 г. за техническите правила и нормативи за проектиране, изпълнение и поддържане на сградите, в които се предоставят здравни грижи.

Изпълнителят е длъжен да спазва всички изисквания на Наредба № 166 от 22.12.2004 г. за техническите правила и нормативи за проектиране, изпълнение и поддържане на сградите, в които се предоставят здравни грижи.

Изпълнителят е длъжен да спазва всички изисквания на Наредба № 167 от 22.12.2004 г. за техническите правила и нормативи за проектиране, изпълнение и поддържане на сградите, в които се предоставят здравни грижи.

Изпълнителят е длъжен да спазва всички изисквания на Наредба № 168 от 22.12.2004 г. за техническите правила и нормативи за проектиране, изпълнение и поддържане на сградите, в които се предоставят здравни грижи.

Изпълнителят е длъжен да спазва всички изисквания на Наредба № 169 от 22.12.2004 г. за техническите правила и нормативи за проектиране, изпълнение и поддържане на сградите, в които се предоставят здравни грижи.

Изпълнителят е длъжен да спазва всички изисквания на Наредба № 170 от 22.12.2004 г. за техническите правила и нормативи за проектиране, изпълнение и поддържане на сградите, в които се предоставят здравни грижи.

Изпълнителят е длъжен да спазва всички изисквания на Наредба № 171 от 22.12.2004 г. за техническите правила и нормативи за проектиране, изпълнение и поддържане на сградите, в които се предоставят здравни грижи.

Изпълнителят е длъжен да спазва всички изисквания на Наредба № 172 от 22.12.2004 г. за техническите правила и нормативи за проектиране, изпълнение и поддържане на сградите, в които се предоставят здравни грижи.

Изпълнителят е длъжен да спазва всички изисквания на Наредба № 173 от 22.12.2004 г. за техническите правила и нормативи за проектиране, изпълнение и поддържане на сградите, в които се предоставят здравни грижи.

Изпълнителят е длъжен да спазва всички изисквания на Наредба № 174 от 22.12.2004 г. за техническите правила и нормативи за проектиране, изпълнение и поддържане на сградите, в които се предоставят здравни грижи.

Изпълнителят е длъжен да спазва всички изисквания на Наредба № 175 от 22.12.2004 г. за техническите правила и нормативи за проектиране, изпълнение и поддържане на сградите, в които се предоставят здравни грижи.

Изпълнителят е длъжен да спазва всички изисквания на Наредба № 176 от 22.12.2004 г. за техническите правила и нормативи за проектиране, изпълнение и поддържане на сградите, в които се предоставят здравни грижи.

Изпълнителят е длъжен да спазва всички изисквания на Наредба № 177 от 22.12.2004 г. за техническите правила и нормативи за проектиране, изпълнение и поддържане на сградите, в които се предоставят здравни грижи.

Изпълнителят е длъжен да спазва всички изисквания на Наредба № 178 от 22.12.2004 г. за техническите правила и нормативи за проектиране, изпълнение и поддържане на сградите, в които се предоставят здравни грижи.

Изпълнителят е длъжен да спазва всички изисквания на Наредба № 179 от 22.12.2004 г. за техническите правила и нормативи за проектиране, изпълнение и поддържане на сградите, в които се предоставят здравни грижи.

Изпълнителят е длъжен да спазва всички изисквания на Наредба № 180 от 22.12.2004 г. за техническите правила и нормативи за проектиране, изпълнение и поддържане на сградите, в които се предоставят здравни грижи.

Изпълнителят е длъжен да спазва всички изисквания на Наредба № 181 от 22.12.2004 г. за техническите правила и нормативи за проектиране, изпълнение и поддържане на сградите, в които се предоставят здравни грижи.

Изпълнителят е длъжен да спазва всички изисквания на Наредба № 182 от 22.12.2004 г. за техническите правила и нормативи за проектиране, изпълнение и поддържане на сградите, в които се предоставят здравни грижи.

Изпълнителят е длъжен да спазва всички изисквания на Наредба № 183 от 22.12.2004 г. за техническите правила и нормативи за проекти

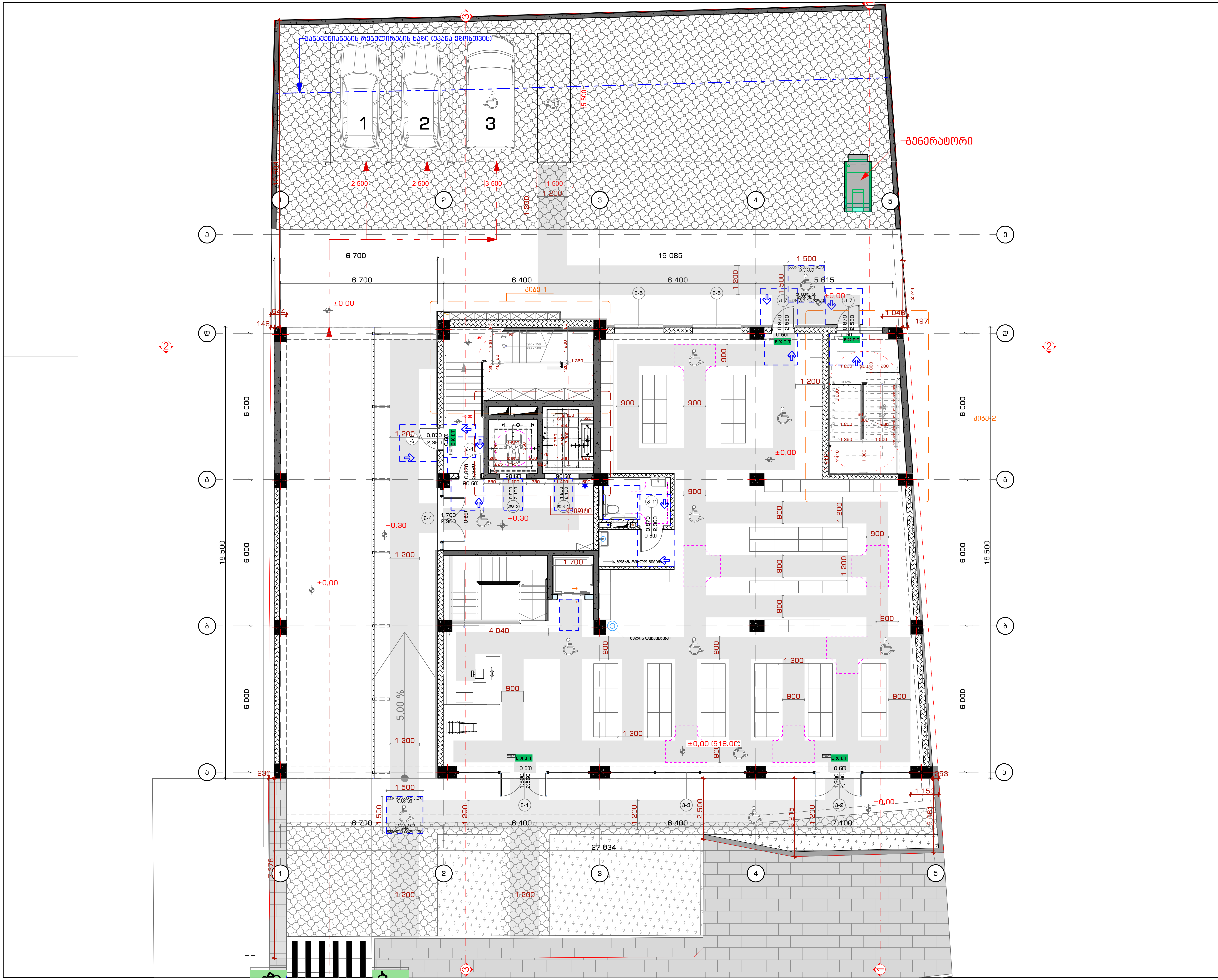

STUDIO9
Architectural
Design
www.studio9.ge

საპროექტო ორგანიზაცია
Company name

შ.პ.ს. "სტუდია 9"
ლუბლიანას ქ. #30
თბილისი
საქართველო

პროექტის დასახელება
Job Title

მრავალფუნქციური კომპლექსი. კომერციული-საოფისე, საცხოვრებელი

მისამართი:
Address

ქალაქი თბილისი, ჭავჭავაძის ქუჩა #3
(ნაკვ: 01.14.04.029.039)

ექსპლიკაცია:
Explication:

პირობითი ნიშნები
მისაწვდომი სვლები
მოსახერხებელი სივრცეები
ვარიანტი 1
ვარიანტი 2
ვარიანტი 3
ვარიანტი 4
კარის წინ თავისუფალი სივრცე
შენიშვნები:

შენიშვნა:
Notes:

1. ნახაზზე ზომები მოცემულია მილიმეტრებში.
2. ექსპლოატაციაში მიღებამდე პროექტში შესაძლებელია განხორციელდეს ცვლილებები.
3. ნახაზის ყველა ცვლილება მშენებლობის პროცესში შეთანხმებული უნდა იყოს პროექტის ავტორთან.

არქიტექტურული ნაწილი

პროექტის სტატუსი Drawing Status	შეს. თარიღი Date
სტადია პროექტი	

შემსრულებლები
performers

თანამდებობა	სახელი.გვარი	ხელმოწერა
დირექტორი	თ. ხაჭომია	
მთავარი არქიტექტორი	მ.ჩხაიძე	
პრ. ავტორი	მ.ჩხაიძე	
არქიტექტორი	ჯ.მაისურაძე	

ნახაზის დასახელება
Drawing title

I სართული 0.00 ნიშნულზე მისაწვდომობის გეგმა

ინდექსი № INDEX	ფურც. რაოდ. PAGES	ფურცლის ზომა
ა-გ-46		A2

მასშტაბი
Drawing Scale
1:100

2022 წ

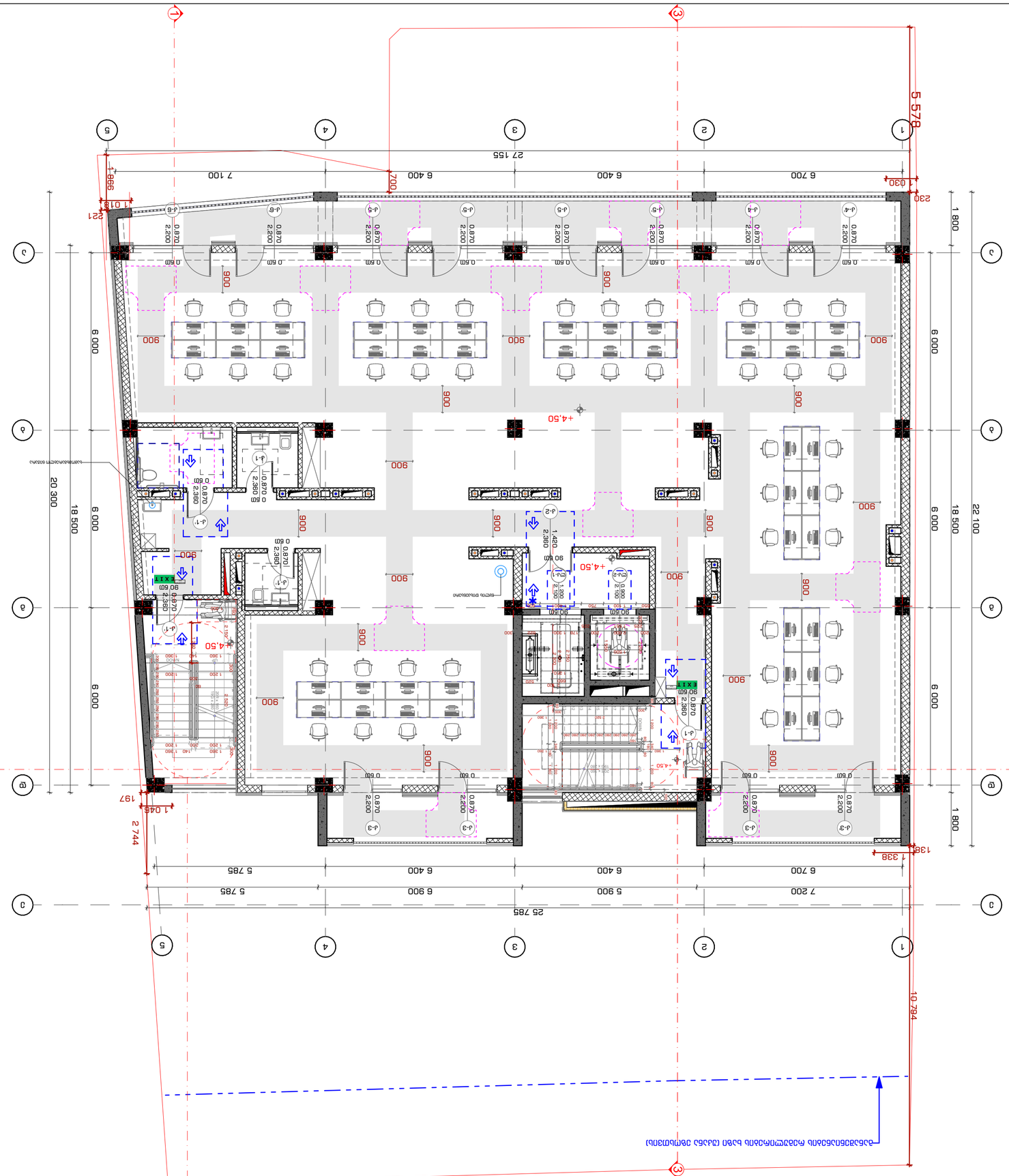

2022 6

Nº документа INDEX	Стадия. Лист. Листов. Phase. Page. Pages
А-А-47	
Масштаб Drawing Scale	**1:100**
Формат Sheet Size	**A2**

Дата выпуска
Drawing title

II Блок Этаж +4.50 Отметка
Отметка высоты
Высота помещения

Разработал Author	Х.Эрлиханова
Проверил Checked	А.Ибрагимов
ГИП Chief Engineer	А.Ибрагимов
Н.контроль Supervisor	А.Ибрагимов

Дата
Date

Изм. Кол.уч. Лист № док. Подп. Дата

Примечания
Remarks

Примечания:
Notes:

1. Блок II Этаж +4.50 Отметка
2. Высота помещения
3. Ремонтируемое здание (Здание ЗАГС)

Примечания:
Explication

Адрес:
Address

Ремонт помещений ЗАГС, расположенных в здании ЗАГС по адресу: г. Махачкала, ул. Ярагского, 30

Наименование объекта капитального строительства
Object Title

Наименование организации
Company name

ООО "Студия 9"
г.Махачкала, ул. Ярагского, 30
+7 (928) 555-66-77
info@studio9.ge

Ведомость ссылочных и прилагаемых документов
Reference and attached documents

STUDIO9
Architectural
Design
www.studio9.ge

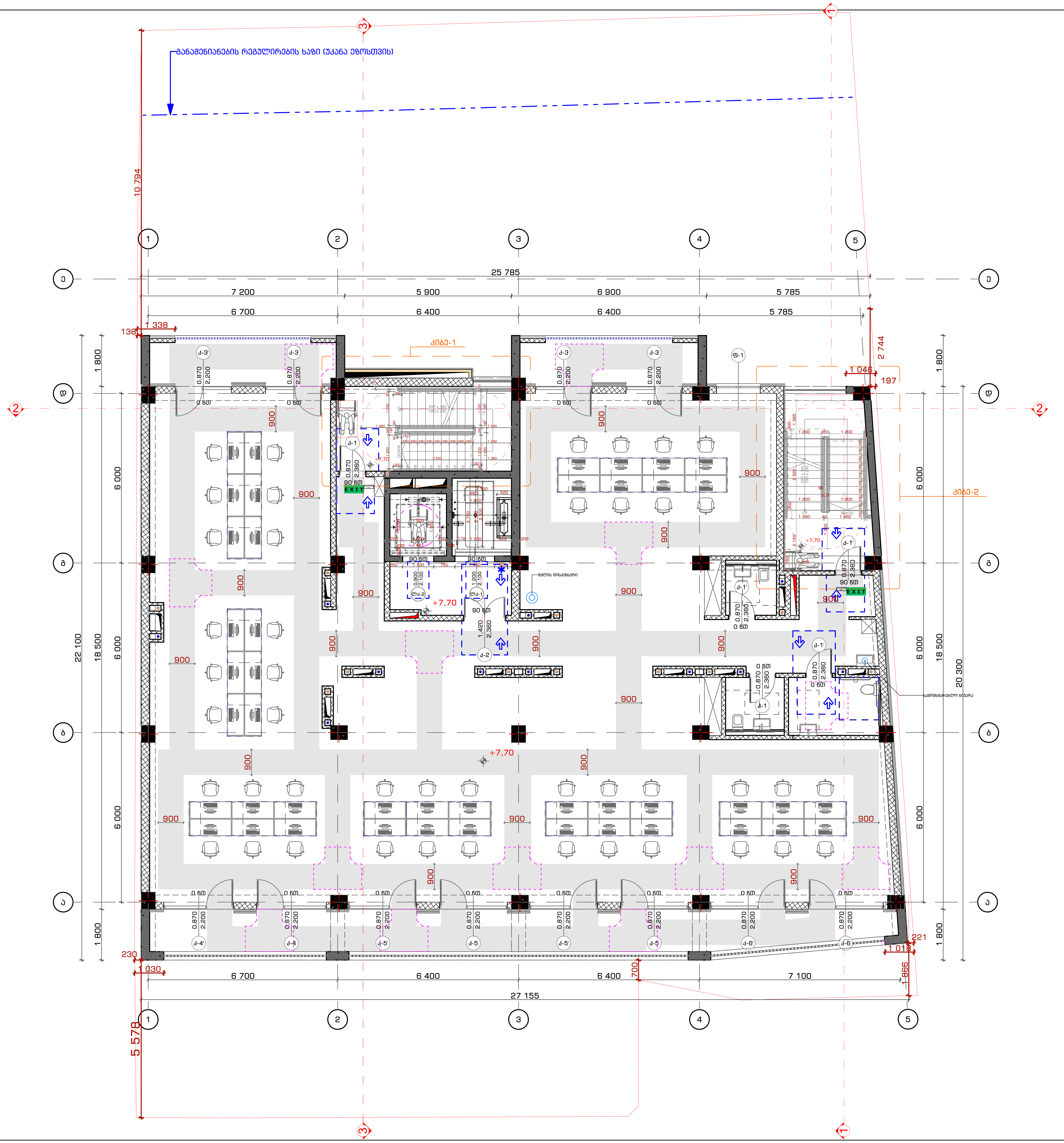

საპროექტო ორგანიზაცია
Company name

შ.პ.ს. "სტუდია 9"
ლუბლიანას ქ. #30
თბილისი
საქართველო

პროექტის დასახელება
Job Title

მრავალფუნქციური კომპლექსი.
კომერციული-საოფისე,
საცხოვრებელი

მისამართი:
Address

ქალაქი თბილისი, შავიშვილის ქუჩა #3
(ნაკვ: 01.14.04.029.039)

ექსპლიკაცია:
Explication:

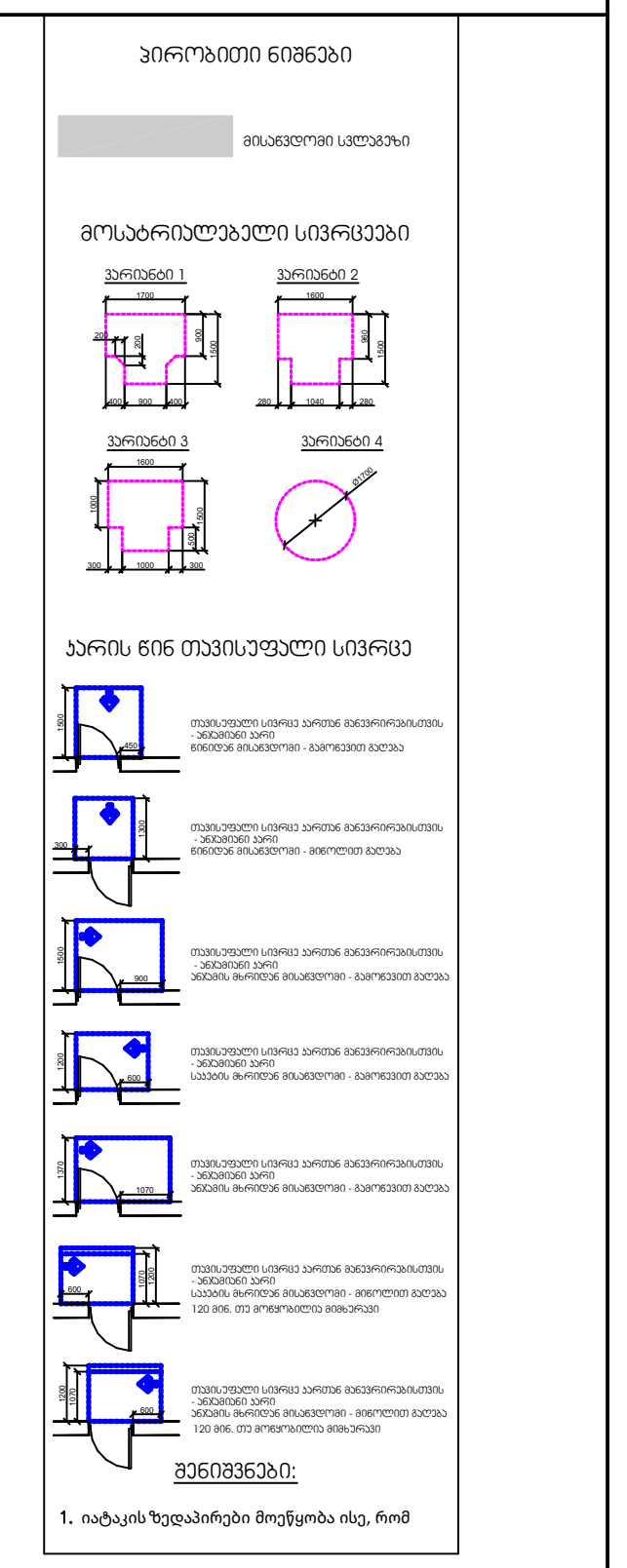

შენიშვნა:
Notes:

1. ნახაზზე ზომები მოცემულია მილიმეტრებში.
2. ექსპლოატაციაში მიღებამდე პროექტში შესაძლებელია განხორციელდეს ცვლილებები.
3. ნახაზის ყველა ცვლილება მშენებლობის პროცესში შეთანხმებული უნდა იყოს პროექტის ავტორთან.

არქიტექტურული ნაწილი

პროექტის სტატუსი Drawing Status	შეს. თარიღი Date
სტადია პროექტი	

შემსრულებლები
performers

თანამდებობა	სახელი.გვარი	ხელმოწერა
დირექტორი	თ. ხაჭომია	
მთავარი არქიტექტორი	მ.ჩხაიძე	
პრ. ავტორი	მ.ჩხაიძე	
არქიტექტორი	ჯ.მაისურაძე	

ნახაზის დასახელება
Drawing title

III სართული +7.70 ნიშნულზე
მისაწვდომობის გეგმა

ინდექსი № INDEX	ფურც. რაოდ. PAGES	ფურცლის ზომა
ა-გ-48		A2
მასშტაბი Drawing Scale	1:100	

2022 წ

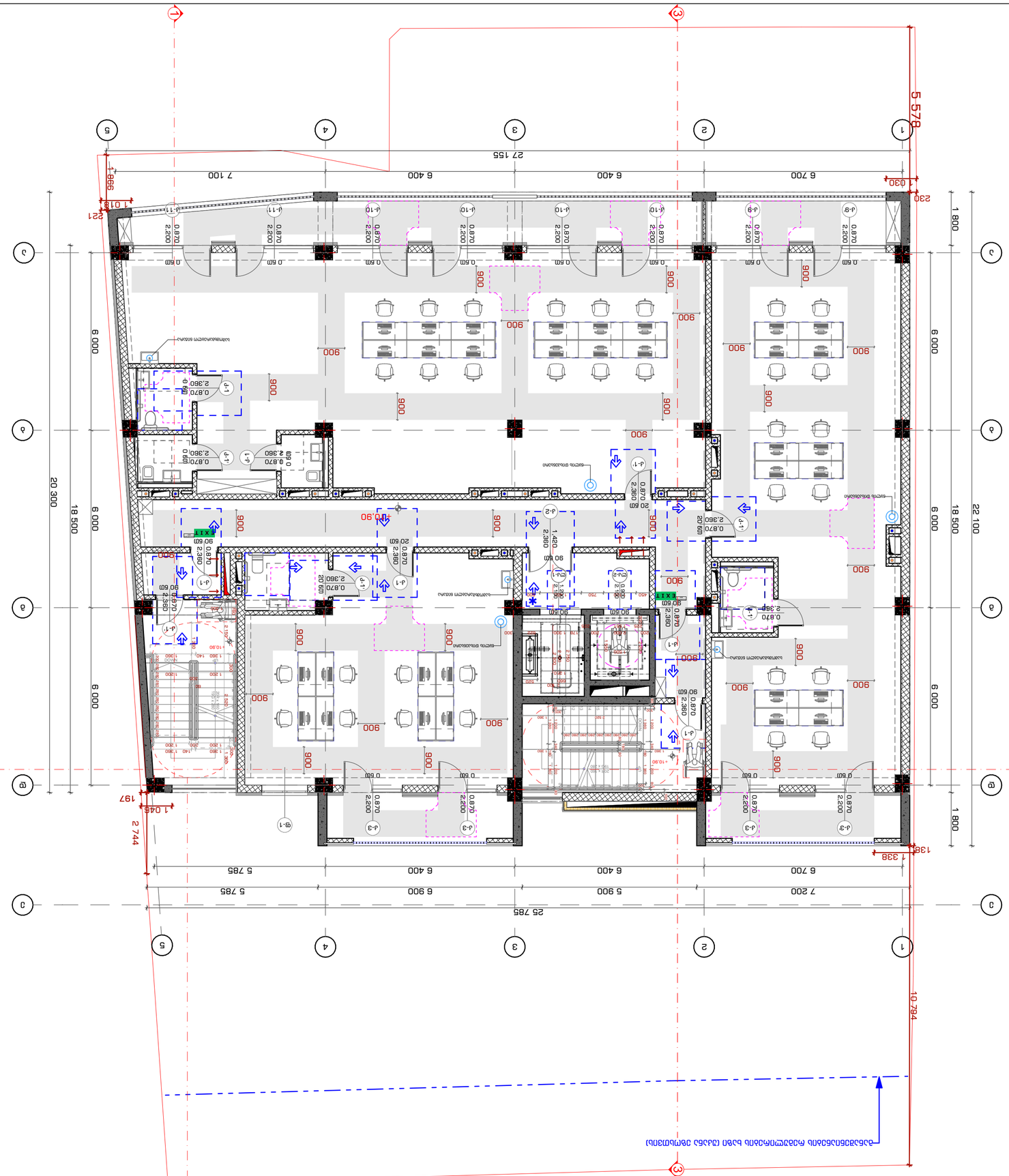
1
2
3
4
5
A
B
C
5 578
27 155
7 100
6 400
6 400
6 700
998
1018
221
230
20 300
18 500
6 000
6 000
6 000
6 000
1 800
1 800
22 100
25 785
7 200
5 900
6 900
5 785
5 785
6 400
6 400
6 700
2 744
1 045
197
1 338
138
10 794
900
0.870
2.200
0.870
2.360
0.870
2.380
1.420
2.360
0.870
2.360
0.870
2.360
0.870

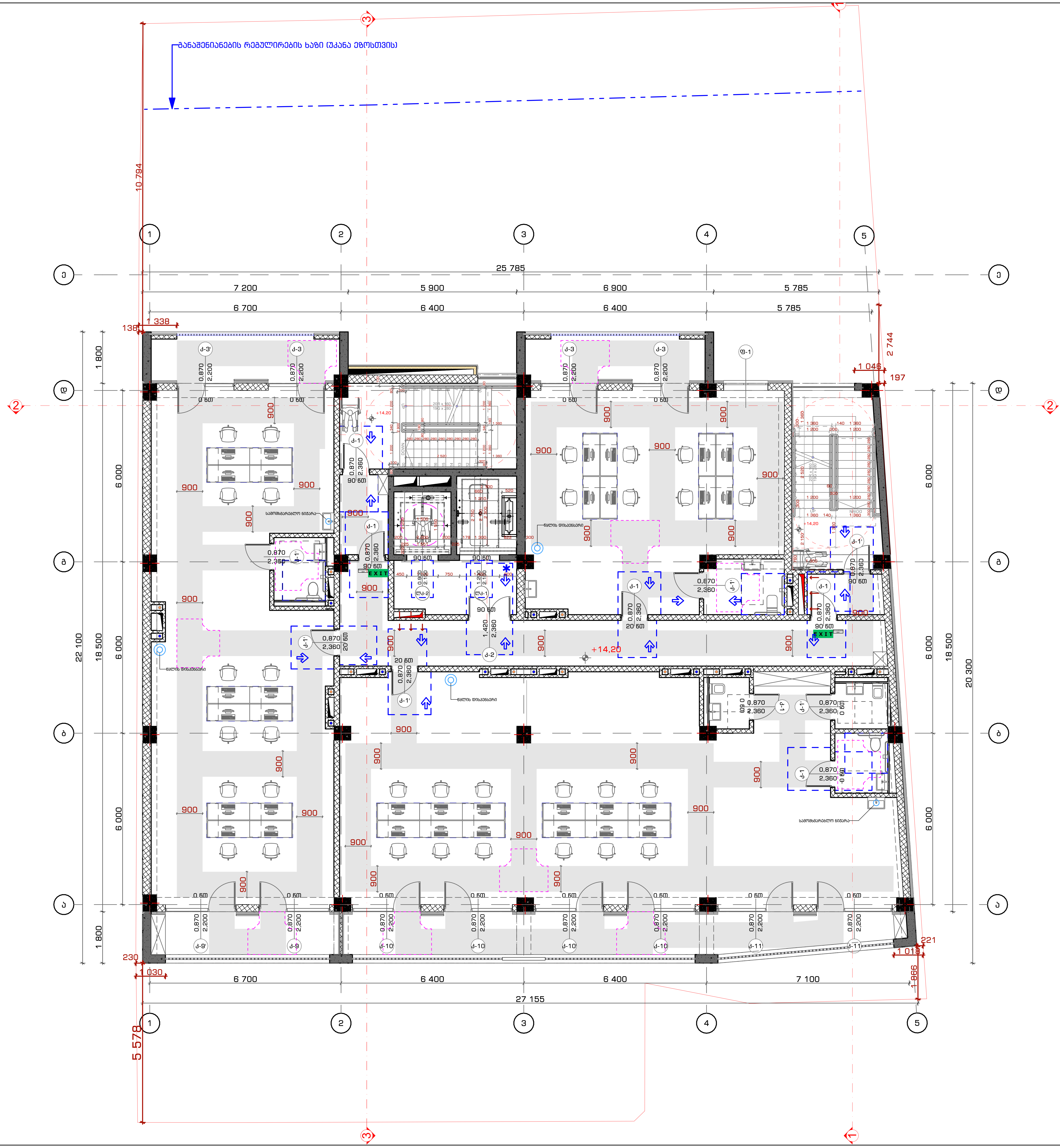

საპროექტო ორგანიზაცია
Company name

შ.პ.ს. "სტუდია 9"
ლუბლიანას ქ. #30
თბილისი
საქართველო

პროექტის დასახელება
Job Title

მრავალფუნქციური კომპლექსი. კომერციული-საოფისე, საცხოვრებელი

მისამართი:
Address

ქალაქი თბილისი, შავიშვილის ქუჩა #3
(ნაკვ: 01.14.04.029.039)

ექსპლიკაცია:
Explication:

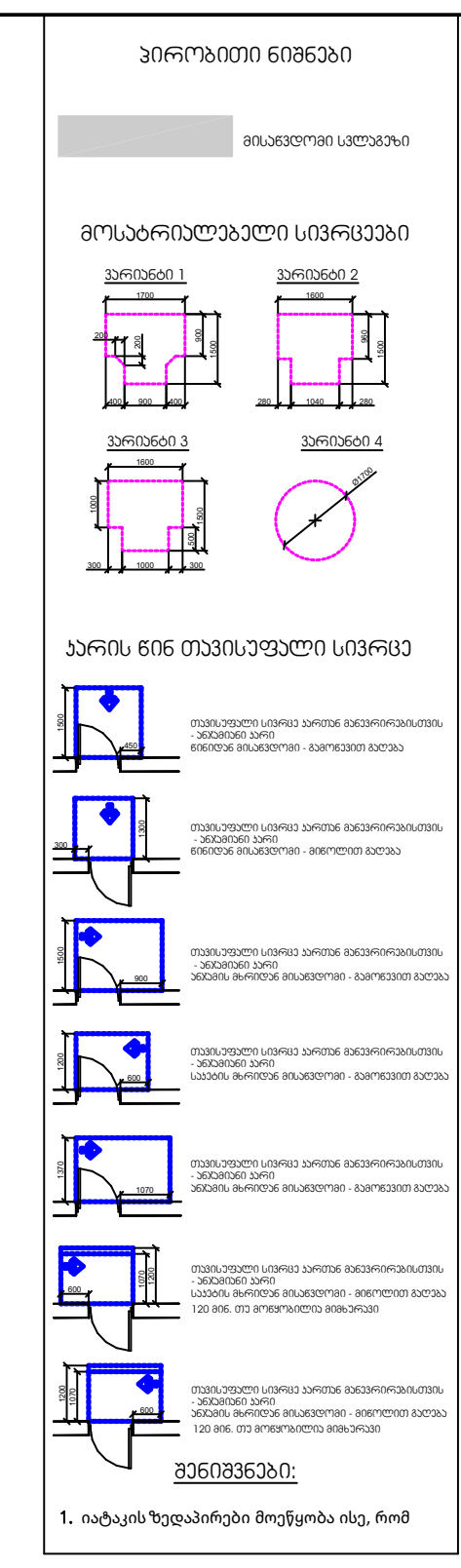

შენიშვნა:
Notes:

1. ნახაზზე ზომები მოცემულია მილიმეტრებში.
2. ექსპლოატაციაში მიღებამდე პროექტში შესაძლებელია განხორციელდეს ცვლილებები.
3. ნახაზის ყველა ცვლილება მშენებლობის პროცესში შეთანხმებული უნდა იყოს პროექტის ავტორთან.

არქიტექტურული ნაწილი

პროექტის სტატუსი Drawing Status	შეს. თარიღი Date
სტადია პროექტი	

შემსრულებლები
performers

თანამდებობა	სახელი.გვარი	ხელმოწერა
დირექტორი	თ. ხაჭომია	
მთავარი არქიტექტორი	მ.ჩხაიძე	
პრ. ავტორი	მ.ჩხაიძე	
არქიტექტორი	ჯ.მაისურაძე	

ნახაზის დასახელება
Drawing title

V სართული +14.10 ნიშნულზე მისაწვდომობის გეგმა

ინდექსი № INDEX	ფურც. რაოდ. PAGES	ფურცლის ზომა
ა-გ-50		A2

მასშტაბი
Drawing Scale
1:100

2022 წ

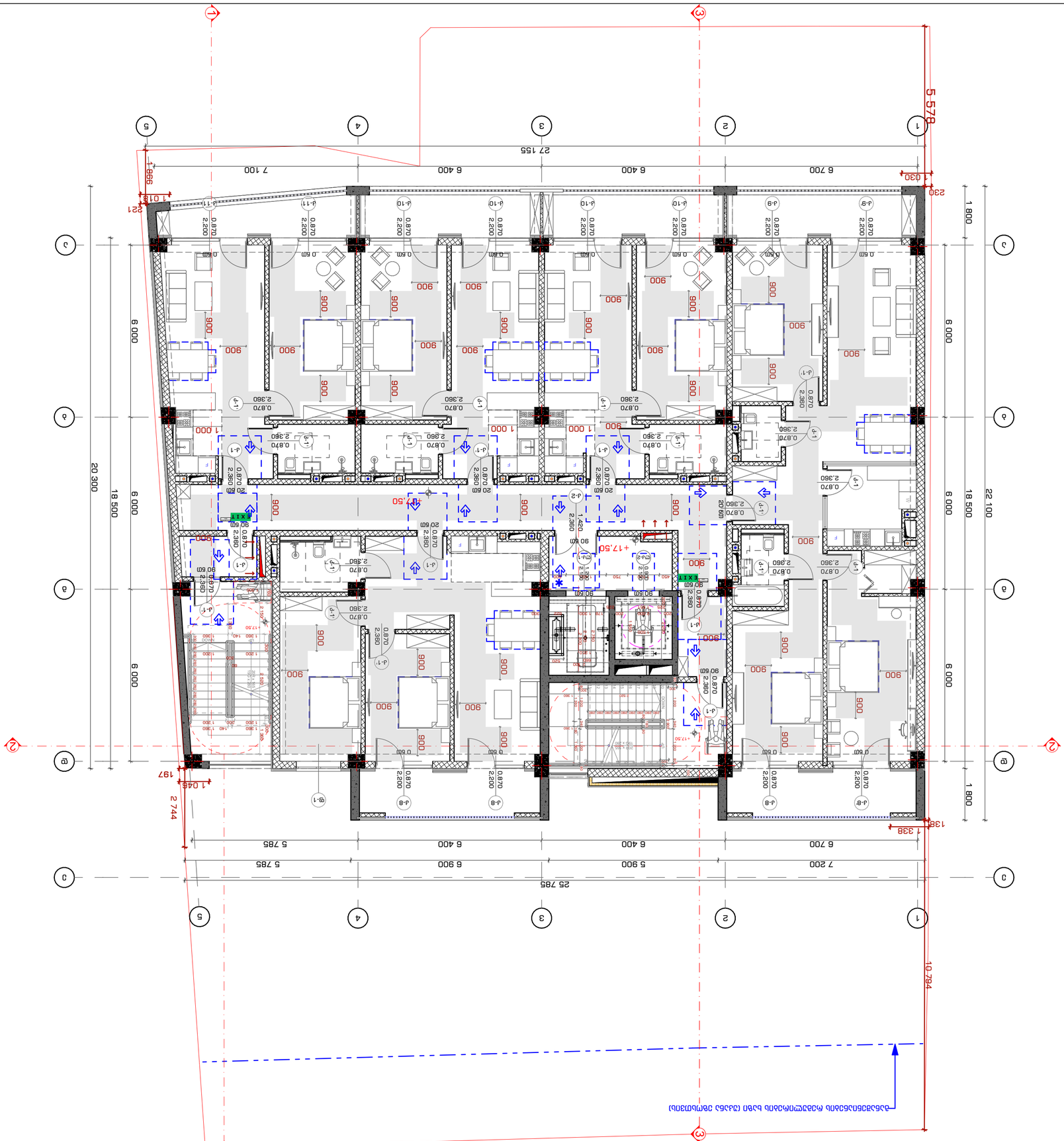
1
2
3
4
5
A
B
C
D
5 578
27 155
6 700
6 400
6 400
7 100
998
1 018
221
230
30
1 800
6 000
18 500
22 100
20 300
7 200
6 900
5 900
5 785
25 785
10 794
1 338
138
2 744
1 045
197
+17,50
+17,50
EXIT
1 000
900
0.870
2.360
2.200
0.60
0.90
1.420
1.360
1.140
1.300
2.980
0.870
2.360
20 60
90 60
90 60
0.60
0.60
0.

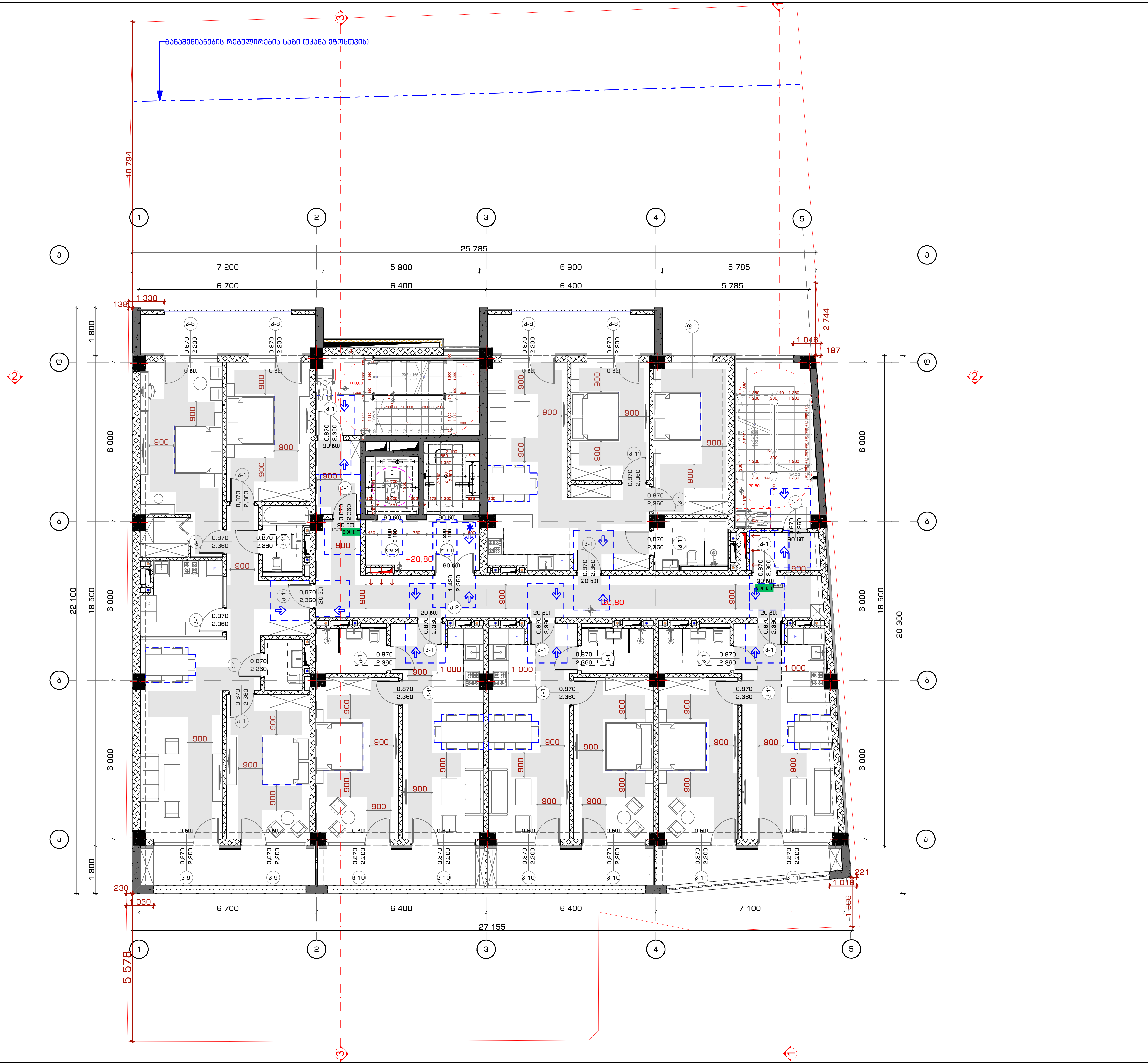

STUDIO9 Architectural Design
www.studio9.ge

საპროექტო ორგანიზაცია
Company name

შ.პ.ს. "სტუდია 9"
ლუბლიანას ქ. #30
თბილისი
საქართველო

პროექტის დასახელება
Job Title

მრავალფუნქციური კომპლექსი.
კომერციული-საოფისე,
საცხოვრებელი

მისამართი:
Address

ქალაქი თბილისი, შავიშვილის ქუჩა #3
(ნაკვ: 01.14.04.029.039)

ექსპლიკაცია:
Explication:

პირობითი ნიშნები
მისაწვდომი სვლებში
მოსახრიალებელი სივრცეები
ვარიანტი 1
ვარიანტი 2
ვარიანტი 3
ვარიანტი 4
კარის წინ თავისუფალი სივრცე
შენიშვნები:

შენიშვნა:
Notes:

1. ნახაზზე ზომები მოცემულია მილიმეტრებში.
2. ექსპლოატაციაში მიღებამდე პროექტში შესაძლებელია განხორციელდეს ცვლილებები.
3. ნახაზის ყველა ცვლილება მშენებლობის პროცესში შეთანხმებული უნდა იყოს პროექტის ავტორთან.

არქიტექტურული ნაწილი

პროექტის სტატუსი Drawing Status	შეს. თარიღი Date
სტადია პროექტი	

შემსრულებლები
performers

თანამდებობა	სახელი.გვარი	ხელმოწერა
დირექტორი	თ. ხაჭომია	
მთავარი არქიტექტორი	მ.ჩხაიძე	
პრ. ავტორი	მ.ჩხაიძე	
არქიტექტორი	ჯ.მაისურაძე	

ნახაზის დასახელება
Drawing title

VII სართული +20.60 ნიშნულზე
მისაწვდომობის გეგმა

ინდექსი № INDEX	ფურც. რაოდ. PAGES	ფურცლის ზომა
ა-გ-52		A2

მასშტაბი
Drawing Scale 1:100

2022 წ

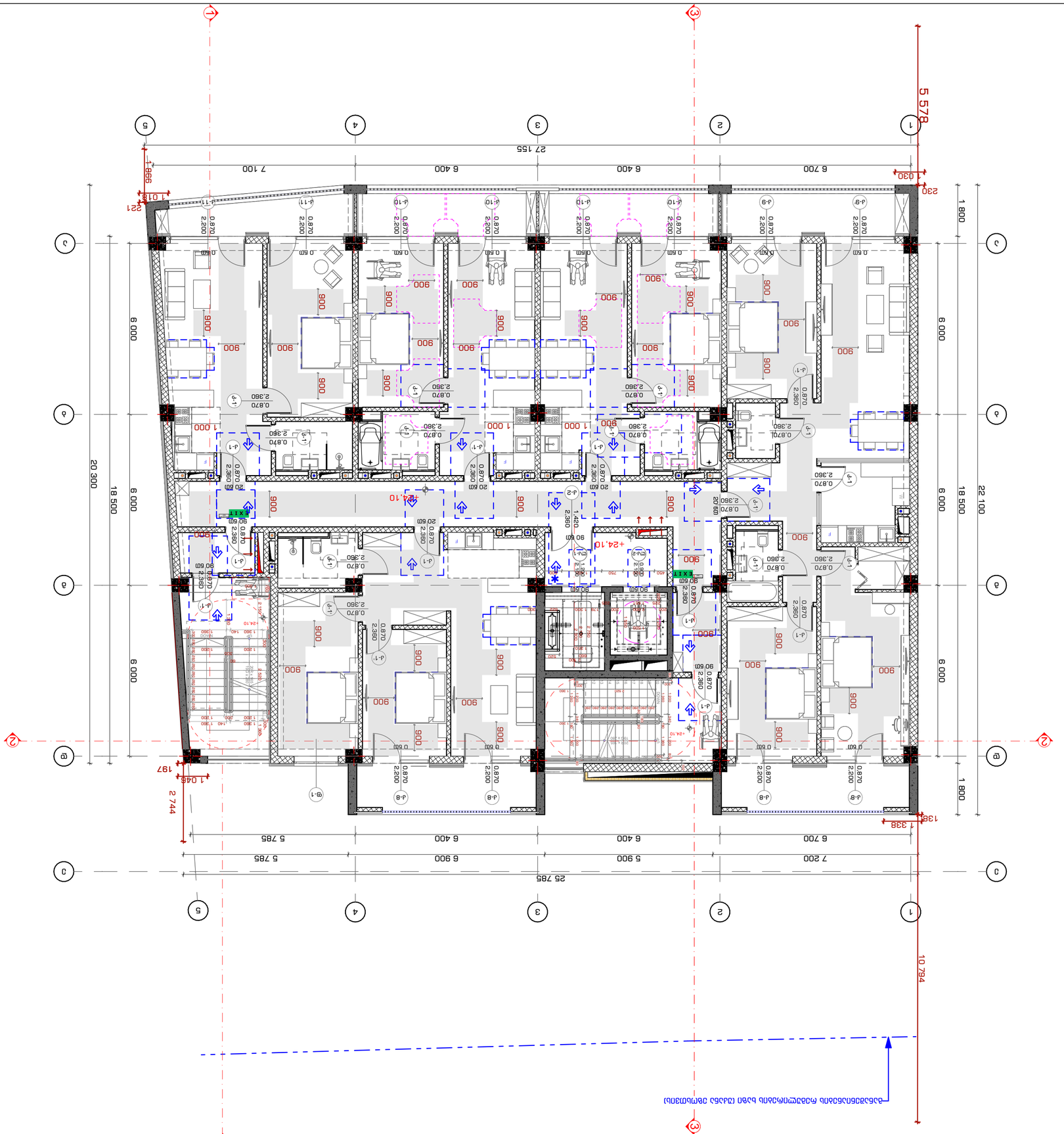

STUDIO9
Architectural
Design
www.studio9.be

ב.ר.ט. "סטודיו 9"
אדריכלות
מתכננים
רח' הברזל 3, מיקוד 6971033
טל: 03-6492000

2022 6

מספר תוכנית:	INDEX NO.
עמודים:	PAGES 3-8-53
קנה מידה:	Drawing Scale 1:100
	A2

כותרת התוכנית:
Drawing title
תכנית קומת הגג הטכני
VIII קומת גג +23.90 מפלס 23883 מ"מ מעל פני הים

כתובת:
Address
רח' יפו 8, מגדל אופיר, קומה 3, תל אביב

מתכננים:
Engineers
אדריכלות: סטודיו 9 בע"מ, רח' הברזל 3, מיקוד 6971033, טל: 03-6492000
קונסטרוקציה: א.ר.ט. קונסטרוקציות בע"מ, רח' הברזל 3, מיקוד 6971033, טל: 03-6492000
מערכות: מ. לבנון בע"מ, רח' הברזל 3, מיקוד 6971033, טל: 03-6492000
חשמל: מ. אופיר בע"מ, רח' הברזל 3, מיקוד 6971033, טל: 03-6492000
תנועה: א.ר.ט. קונסטרוקציות בע"מ, רח' הברזל 3, מיקוד 6971033, טל: 03-6492000

מקרא:
Legend

הערות:
Notes:
1. כל המידות בתכנית הינן במילימטרים אלא אם צוין אחרת.
2. המידות בתכנית הינן למבנה הגמור ולא לקונסטרוקציה בלבד.
3. כל המידות בתכנית יש לבדוק באתר ולוודא התאמה לביצוע.
4. אין לבצע כל שינוי בתכנית ללא אישור מהמתכנן.

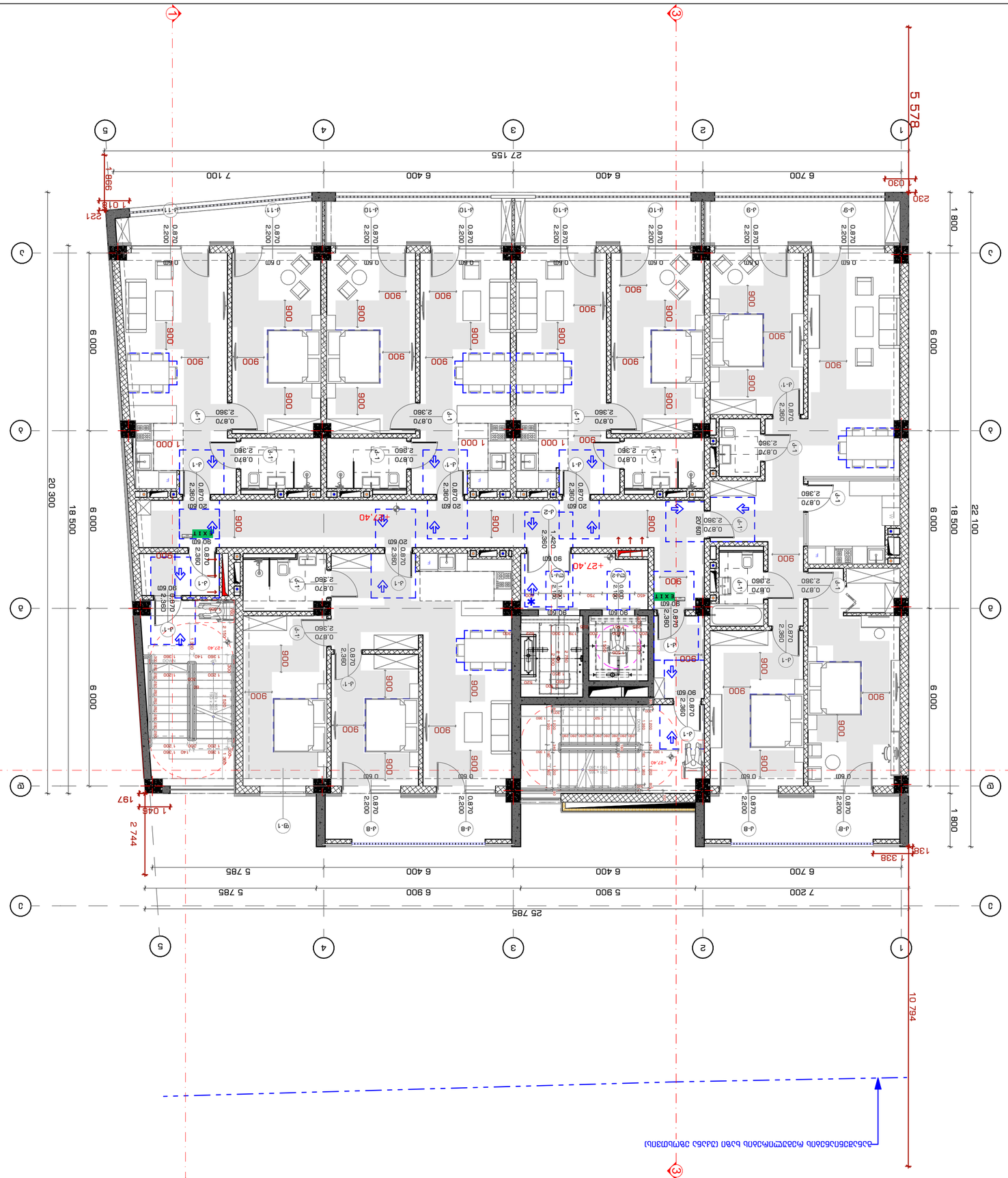
25 785
7 200
5 900
6 900
5 785
6 700
6 400
6 400
5 785
6 700
6 400
6 400
7 100
27 155
5 578
20 300
18 500
6 000
6 000
6 000
1 800
22 100
6 000
1 800
10 794
+27,40
+27,40
+27,40
EXIT
EXIT
1 000
1 000
1 000

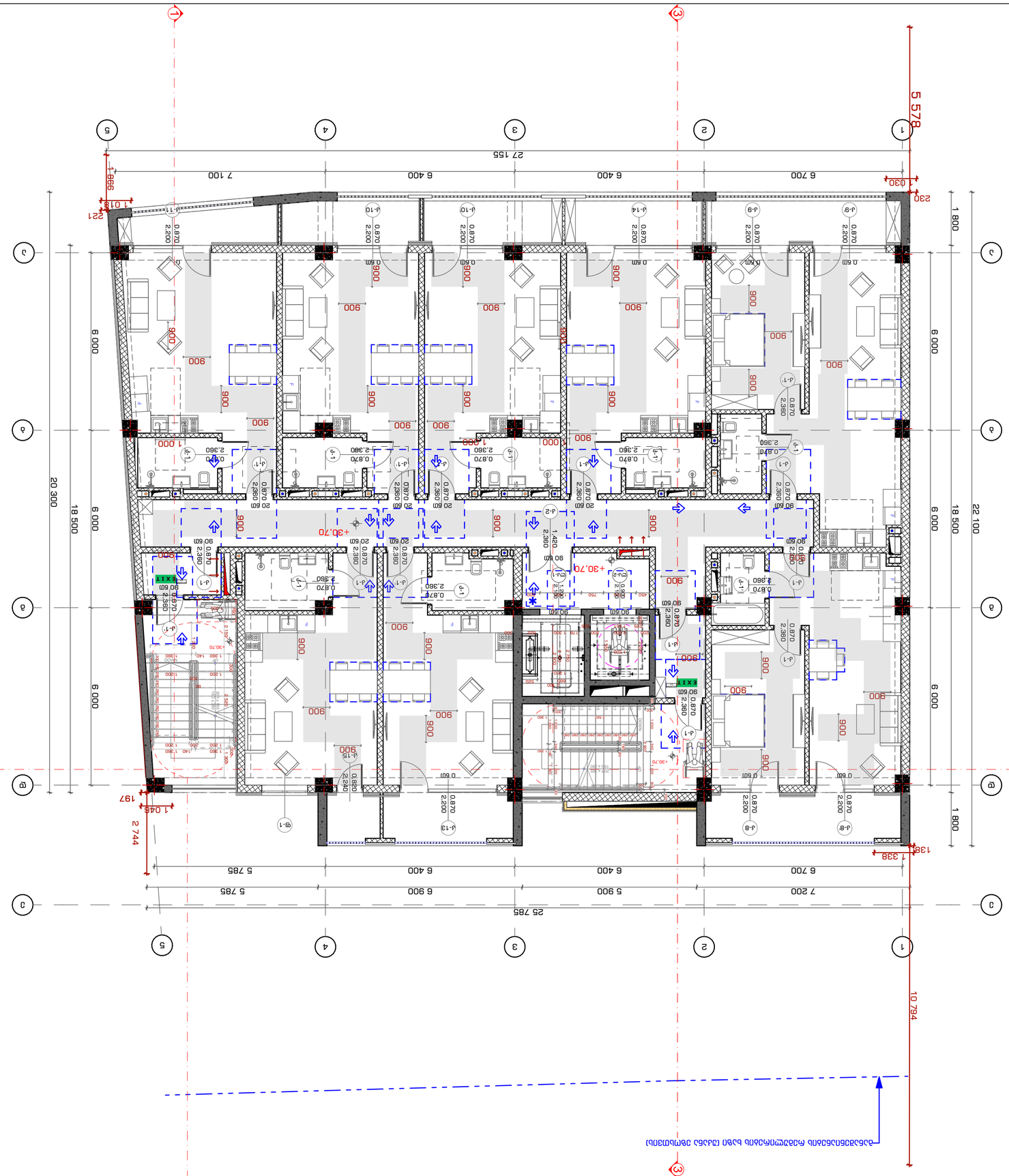
1
2
3
4
5
A
B
C
D
5 578
27 155
7 100
6 400
6 400
6 700
998
1 018
221
230
20 300
18 500
6 000
6 000
6 000
1 800
1 800
22 100
25 785
7 200
6 900
5 900
6 400
6 400
6 700
5 785
5 785
2 744
1 045
197
1 338
10 794
+30,70
1 000
EXIT
900
0,60
2,200
0,870
2,360
0,870
2,360
0,870
2,360

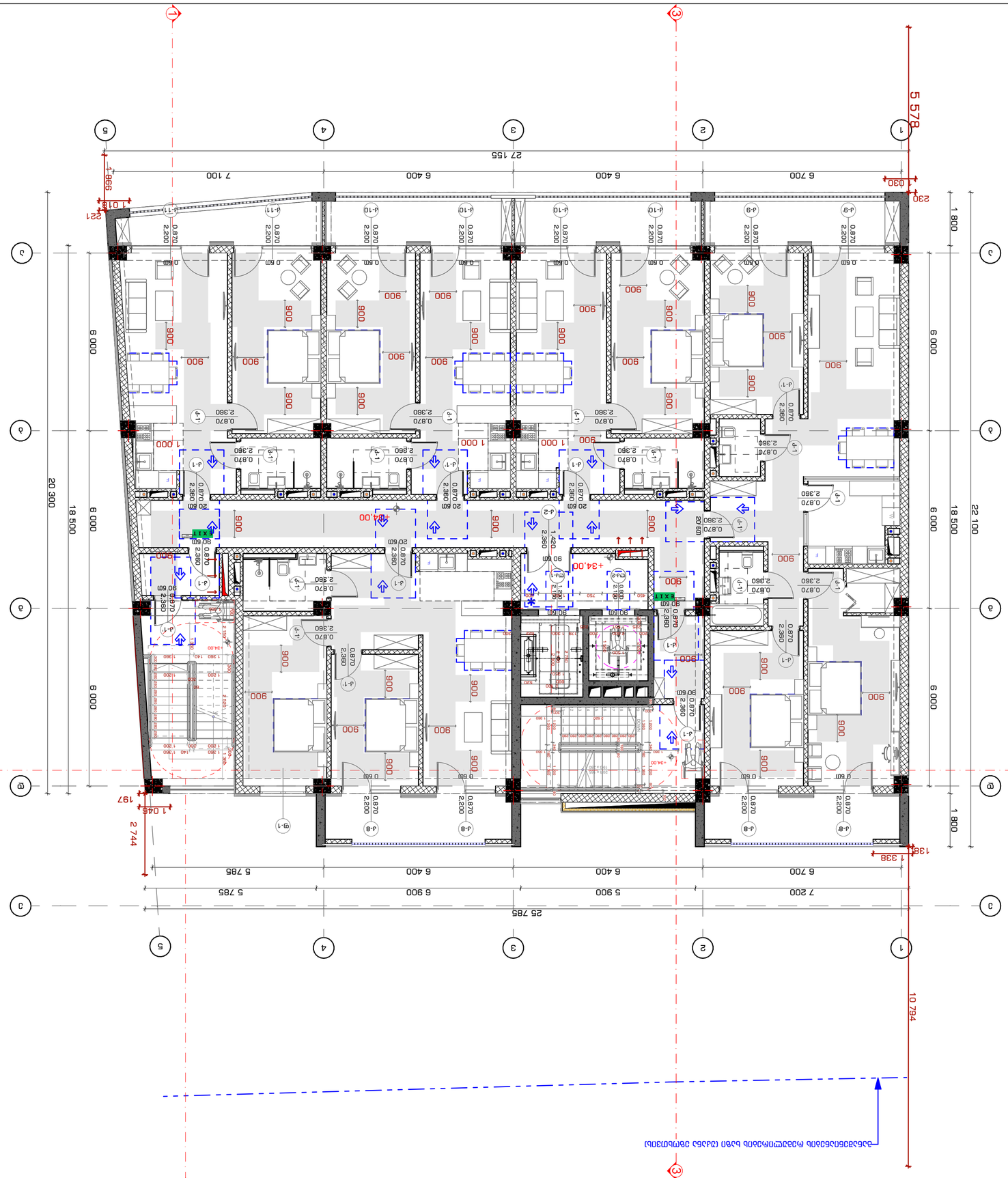

2022 6

מספר גיליון INDEX	מספר עמודים PAGES
	3-8-56
קנה מידה Drawing Scale	A2
1:100	

שם הגיליון Drawing title

תכנית קומת הגג +33.80 מפלסים מוחלטים ומידות

מתכנן ARCHITECT	X. מרקל	
מתכנן ARCHITECT	א. מרקל	
מתכנן ARCHITECT	מ. לוי	
קונסטרוקטור STRUCTURE	ל. מרקל	

יועצים CONSULTANTS

יועץ אקוסטיקה ACOUSTICS	
יועץ כיבוי אש FIRE	
יועץ תנועה TRAFFIC	
יועץ נגישות ACCESSIBILITY	

Notes:

1. כל המידות בתכניות הן במילימטרים ובגבהים במטרים. יש לבדוק את כל המידות באתר לפני ביצוע כל עבודה.
2. אין למדוד מידות מתכניות אלו. כל המידות מופיעות בתכניות.
3. כל העבודות יבוצעו בהתאם לכל הדרישות והתקנות הרלוונטיות של משרד הבריאות, משרד העבודה, משרד הכלכלה, משרד התחבורה, הרשויות המקומיות, חברת החשמל, חברת בזק וכל הגורמים הרלוונטיים האחרים.

מהנדס הגשה ENGINEER

שלב: היתר Date	תאריך DATE
מהדורת שרטוט Drawing Status	
מהדורות REVISIONS	

יזם DEVELOPER

שם NAME	חתימה SIGNATURE
ת. ג. בע"מ	

כתובת ADDRESS

רח' יהודה הלוי 30, ת.ד. 1234
תל אביב 6789012

מתכנן ARCHITECT

שם NAME	חתימה SIGNATURE
STUDIO9 Architectural Design	

www.studio9.ge

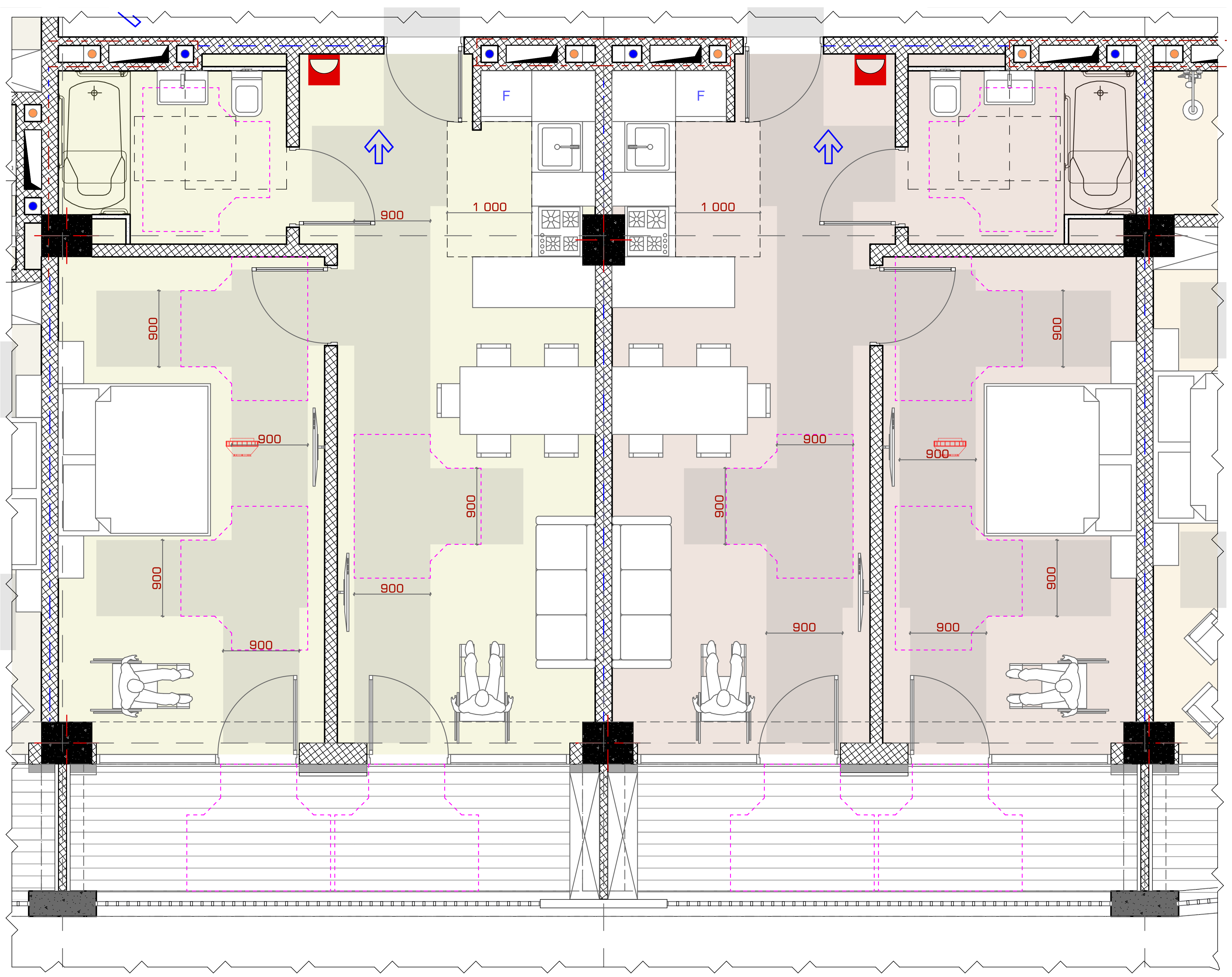

STUDIO9
Architectural Design
www.studio9.ge

საპროექტო ორგანიზაცია
Company name

შ.პ.ს. "სტუდია 9"
ლუბლიანას ქ. #30
თბილისი
საქართველო

პროექტის დასახელება
Job Title

მრავალფუნქციური კომპლექსი. კომერციული-საოფისე, საცხოვრებელი

მისამართი:
Address

ქალაქი თბილისი, შავიშვილის ქუჩა #3
(ნაკვ: 01.14.04.029.039)

ექსპლიკაცია:
Explication:

შენიშვნა:
Notes:

1. ნახაზზე ზომები მოცემულია მილიმეტრებში.
2. ექსპლოატაციაში მიღებამდე პროექტში შესაძლებელია განხორციელდეს ცვლილებები.
3. ნახაზის ყველა ცვლილება მშენებლობის პროცესში შეთანხმებული უნდა იყოს პროექტის ავტორთან.

არქიტექტურული ნაწილი

პროექტის სტატუსი Drawing Status	შეს. თარიღი Date
სტადია პროექტი	

შემსრულებლები
performers

თანამდებობა	სახელი.გვარი	ხელმოწერა
დირექტორი	თ. ხაჭომია	[signature]
მთავარი არქიტექტორი	მ.ჩხაიძე	[signature]
პრ. ავტორი	მ.ჩხაიძე	[signature]
არქიტექტორი	ჯ.მაისურაძე	[signature]

ნახაზის დასახელება
Drawing title

მისაწვდომი "ა" ტიპის ბინა

ინდექსი № INDEX	ფურც. რაოდ. PAGES	ფურცლის ზომა
ა-გ-58		A2
მასშტაბი Drawing Scale	1:50	

2022 წ

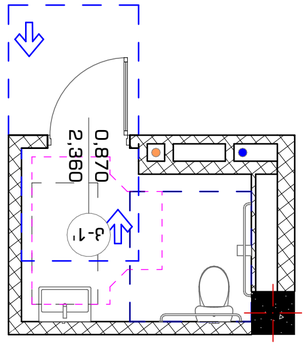

תכנית חדר רחצה נגיש - מחסן בבית ספר
בקנה מידה 1:50

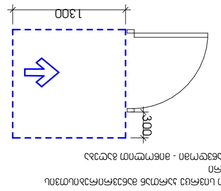

תכנית חדר רחצה נגיש - מחסן בבית ספר
בקנה מידה 1:50

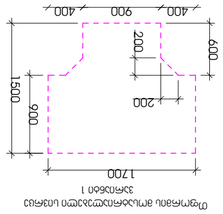

חתך אופקי בחדר רחצה נגיש
בקנה מידה 1:50

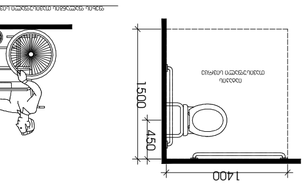

חתך אופקי בחדר רחצה נגיש
בקנה מידה 1:50

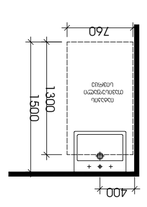

חתך אנכי בחדר רחצה נגיש
בקנה מידה 1:50

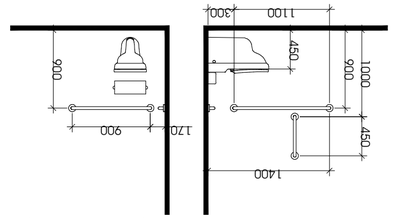

חתך אנכי בחדר רחצה נגיש (אביזרים מוצעים) ומרחבי תמרון נדרשים
בקנה מידה 1:50

תכנית חדר רחצה נגיש -3.30 מחסן ציוד חיצוני ומרחבי תמרון נדרשים

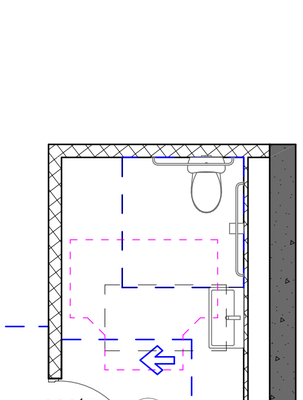

תכנית חדר רחצה נגיש - מחסן בבית ספר
בקנה מידה 1:50

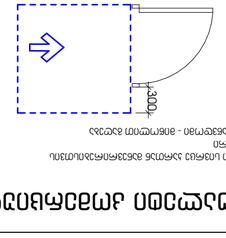

תכנית חדר רחצה נגיש - מחסן בבית ספר
בקנה מידה 1:50

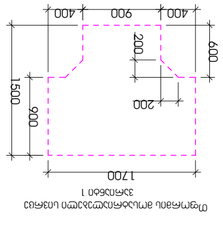

חתך אופקי בחדר רחצה נגיש
בקנה מידה 1:50

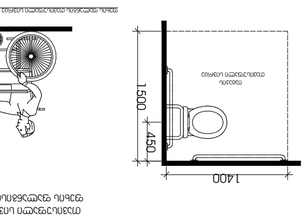

חתך אופקי בחדר רחצה נגיש
בקנה מידה 1:50

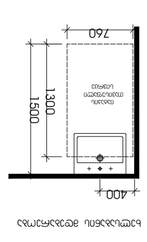

חתך אנכי בחדר רחצה נגיש
בקנה מידה 1:50

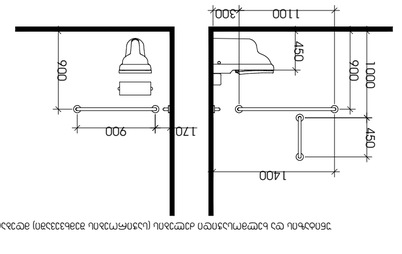

חתך אנכי בחדר רחצה נגיש (אביזרים מוצעים) ומרחבי תמרון נדרשים
בקנה מידה 1:50

תכנית חדר רחצה נגיש +4.50 עד +7.70 ומרחבי תמרון נדרשים



תכנית חדר רחצה נגיש - מחסן בבית ספר
בקנה מידה 1:50

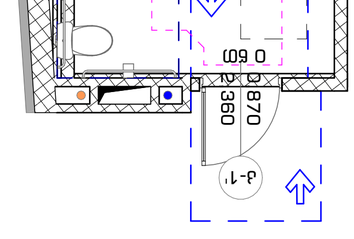

חתך אופקי בחדר רחצה נגיש
בקנה מידה 1:50

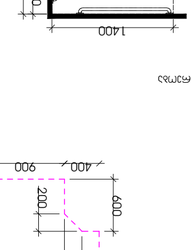

חתך אנכי בחדר רחצה נגיש (אביזרים מוצעים) ומרחבי תמרון נדרשים
בקנה מידה 1:50

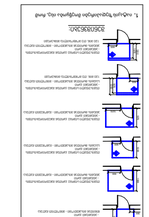

תכנית חדר רחצה נגיש
בקנה מידה 1:50

שם המשרד:	אדריכל ומתכנן הנוף:
כתובת:	טלפון:
שם הפרויקט:	מספר תכנית:
שם המבנה:	מספר גרסה:
כתובת הפרויקט:	מספר תיק:
שם המזמין:	מספר גוש:
שם המתכנן:	מספר חלקה:
שם המודד:	תאריך המדידה:
שם יועץ:	תחום:
שם יועץ:	תחום:
שם יועץ:	תחום


IN CASE OF FIRE
ELEVATORS ARE OUT OF SERVICE
במקרה חירום אין לעשות שימוש במעליות
EXIT
יציאה


1.5

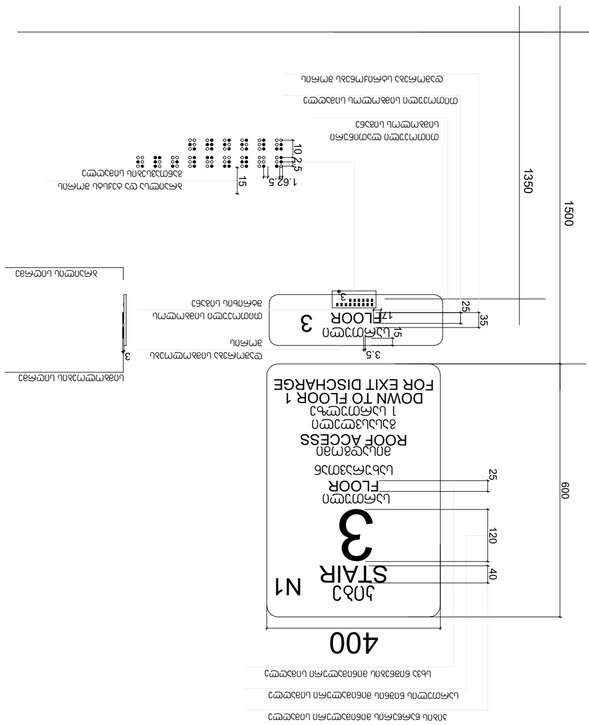

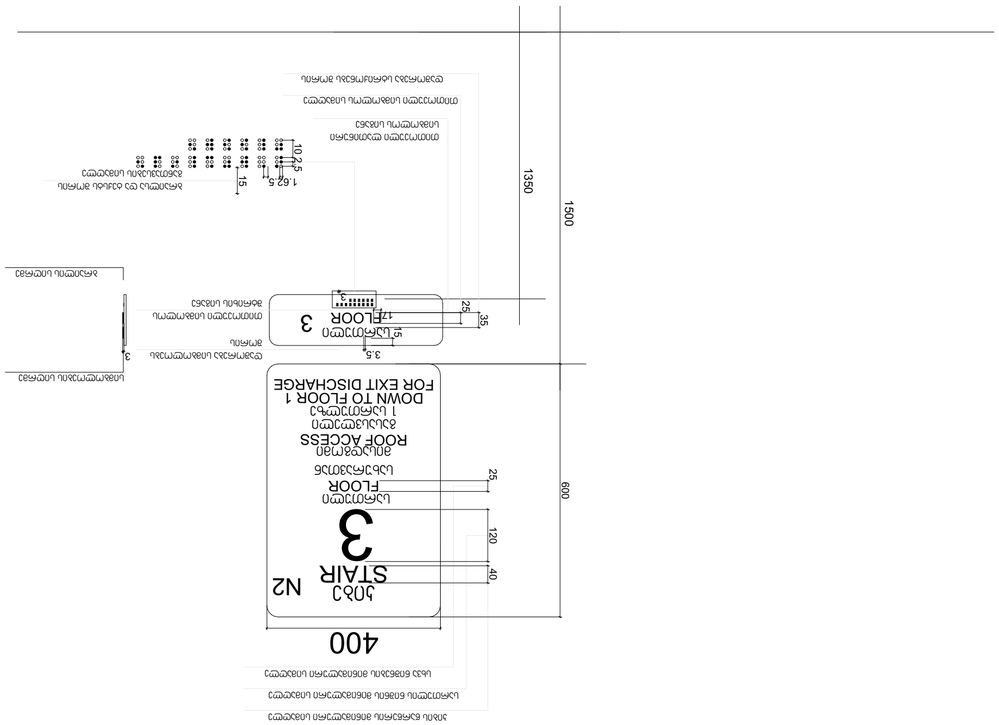

בניין מגורים בן 9 קומות מעל קומת עמודים מפולשת ומרתף חניה
רח' הגפן 30, תל אביב-יפו
גוש 6638 חלקה 123

מפת קומת גג

מספר תוכנית	A-3-43
קנה מידה	1:10
Drawing Scale	A2

מספר תוכנית	מהדורה	תאריך
INDEX	Rev.	Date
A-3-43		

מתכנן השלד	אדריכל	
מתכנן אינסטלציה		
מתכנן חשמל		
מתכנן מיזוג אויר		
מתכנן כבאות		
מתכנן נגישות		
מתכנן בטיחות		

מודד			
יועץ תנועה			
יועץ אקוסטיקה			
יועץ פיזיקה של הבניין			
יועץ אנרגיה			
יועץ איטום			
יועץ			

מנהל הפרויקט	
מנהל עבודה	
מנהל ביצוע	
מנהל עבודה	
מנהל עבודה	
מנהל עבודה	
מנהל עבודה	

מנהל הפרויקט			
מנהל עבודה			
מנהל עבודה			
מנהל עבודה			
מנהל עבודה			
מנהל עבודה			
מנהל עבודה			

מתכנן השלד	
מתכנן אינסטלציה	
מתכנן חשמל	
מתכנן מיזוג אויר	
מתכנן כבאות	
מתכנן נגישות	
מתכנן בטיחות	

מודד			
יועץ תנועה			
יועץ אקוסטיקה			
יועץ פיזיקה של הבניין			
יועץ אנרגיה			
יועץ איטום			
יועץ			

מנהל הפרויקט	
מנהל עבודה	
מנהל עבודה

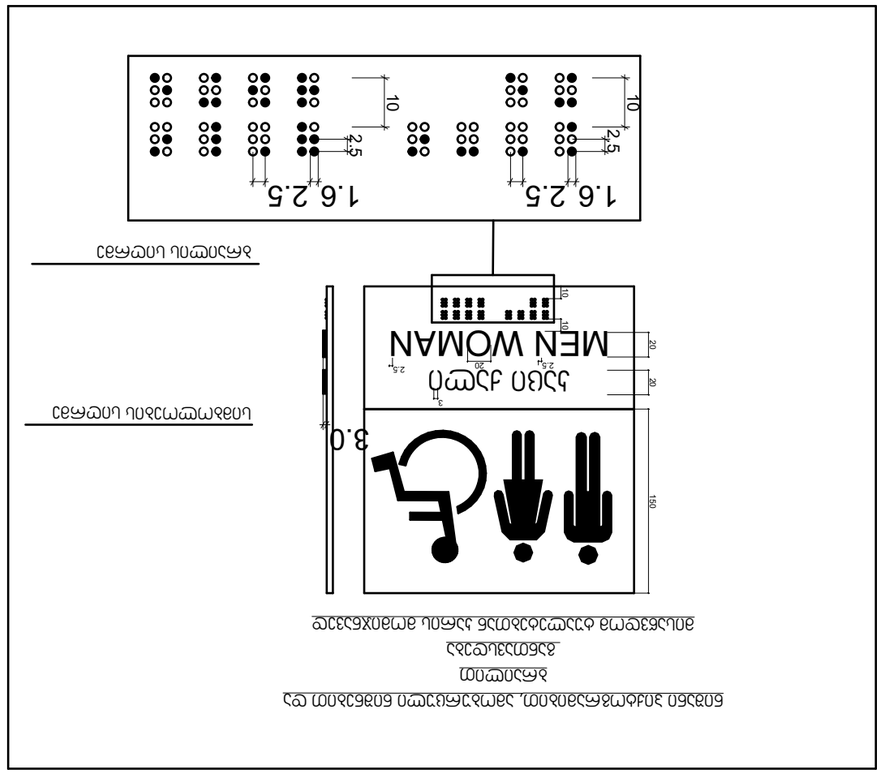

ცვ ემ ბეზგნემ ნეიტ ნეზნეგნ. ემ ბეზგნეგნ ნეიტ ნეზნეგნ ნეიტ ნეზნეგნ
ემეიტნეგნ
ნეიტნეგნემეზგნ
ეტ ნეზნეგნემ ნეგნეგნეიტნეიტნეგ ნეგნეგნეზნეგნემ ნეგნეგნეზნეგნემ

ნეგნეგნეიტნეგნემ ნეგნეგნეზნეგნემ

ზემეიტნეტნ ნეგნეგნ

ემეზნეგნ:
Address

ზეგნეგნეიტნეგნემ ნეგნეგნეზნეგნემ ნეგნეგნეზნეგნემ #3 ნეგნ.ნეგნეგნეიტნეგნემ, ნეგნეგნეზნეგნემ
(ნეგნ: 01.14.04.029.039)

ზეგნეგნეზნეგნემ:
Notes:

ნეგნეგნეიტნეგნემ Status Drawing Status	ნეგნ. ნეგნეგნეზნეგნემ Date
ნეგნეგნეიტნეგნემ ნეგნეგნეზნეგნემ	

ნეგნეგნეზნეგნემ ნეგნეგნეიტნეგნემ ნეგნეგნეზნეგნემ ნეგნეგნეიტნეგნემ
performers

ნეგნეგნეზნეგნემ ნეგნეგნეიტნეგნემ	ნეგნეგნეიტნეგნემ.ნეგნეგნეიტნეგნემ	ნეგნეგნეიტნეგნემ
ნეგნეგნეიტნეგნემ	ნეგნეგნეიტნეგნემ.ნეგნეგნეიტნეგნემ	
ნეგნეგნეიტნეგნემ ნეგნეგნეიტნეგნემ	ნეგნეგნეიტნეგნემ	
ნეგნეგნეიტნეგნემ ნეგნეგნეიტნეგნემ	ნეგნეგნეიტნეგნემ	
ნეგნეგნეიტნეგნემ ნეგნეგნეიტნეგნემ	ნეგნეგნეიტნეგნემ.ნეგნეგნეიტნეგნემ	

ნეგნეგნეიტნეგნემ ნეგნეგნეზნეგნემ ნეგნეგნეიტნეგნემ ნეგნეგნეზნეგნემ
Company name

ზეგნეგნეიტნეგნემ ნეგნეგნეზნეგნემ ნეგნეგნეიტნეგნემ ნეგნეგნეზნეგნემ
Job Title

ემეიტნეგნ ნეგნეგნეიტნეგნემ ნეგნეგნეზნეგნემ

ოფისში ვიტრაჟის სახელურის სიმაღლე მ.1:50

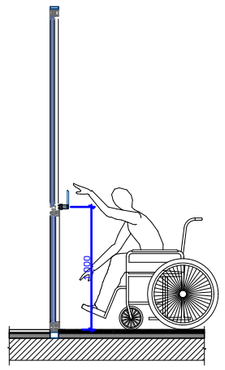

ოფისში ფანჯრის სახელურის სიმაღლე მ.1:50

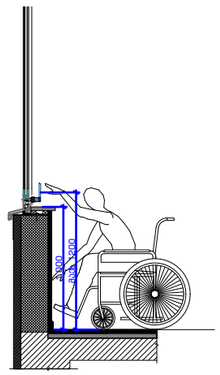

სალაროს დახლის სიმაღლე მ.1:50

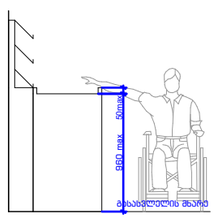

STUDIO9
Architectural
Design
www.studio9.ge

პროექტორ ორგანიზაცია
Company name

შ.პ.ს. "სტუდია 9"
ლუბლიანას ქ. #30
თბილისი
საქართველო

პროექტის დასახელება
Job Title

მრავალფუნქციური კომპლექსი,
კომერციული-საოფისე, საცხოვრებელი

მისამართი:
Address

ქალაქი თბილისი, შავიშვილის ქუჩა #3
(ნაკვ: 01.14.04.029.039)

შენიშვნა:
Notes:

პროექტის სტატუსი Drawing Status	შეს. თარიღი Date
სტადია პროექტი	

შემსრულებლები
performers

თანამდებობა	სახელი.გვარი	ხელმოწერა
დირექტორი	ზ.ნიკალეარი	
მთ. არქიტექტორი	მ. ჩხაიძე	
პროექტის ავტორი	მ. ჩხაიძე	
არქიტექტორი	ჯ. მაისურაძე	

ნახაზის დასახელება
Drawing title

ნიშნები, პიქტოგრამები, ბრაილები

ფერცელი №:	სულ.	ფერცელის ზომა
ა-გ-45		A3
მასშტაბი. Drawing Scale.	1:50	

2022 წ

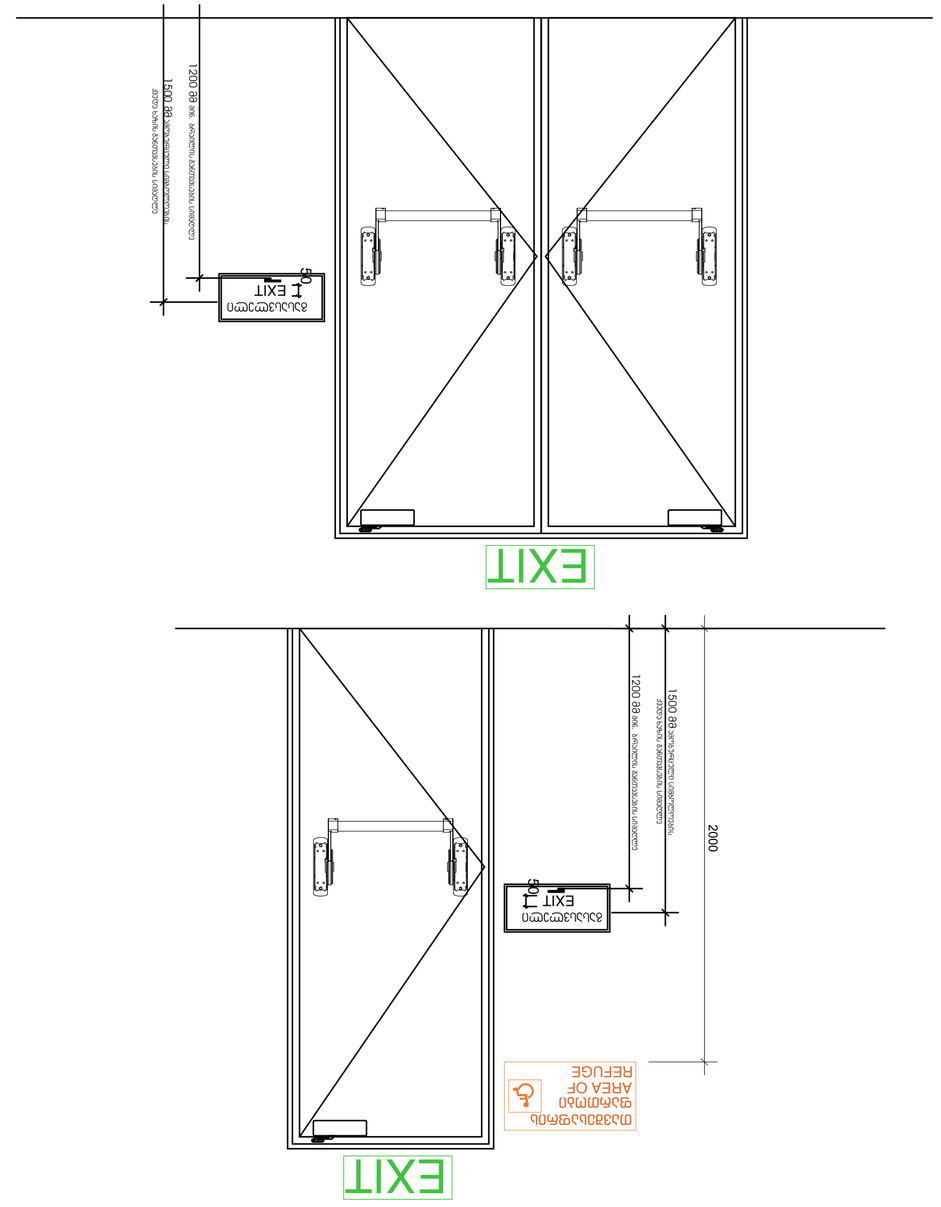

ნახაზის № INDEX	ფურც. რაოდ. Pages
3-3-46	
ნახაზის Drawing Scale	1:20
A2	

2022 წ

ტექნიკური ზედამხედველი	ხელმოწერა	ა.ბერიძე
მთავარი ინჟინერ-პროექტირების ჯგუფის ხელმძღვანელი	ხელმოწერა	ა.ბერიძე
მთავარი ინჟინერ-პროექტირების ჯგუფის ხელმძღვანელი	ხელმოწერა	ნ.ბაბილოძე
მთავარი არქიტექტორი	ხელმოწერა	ნ.ბაბილოძე

პროექტის ეტაპი
Project stage

ნახაზის დასახელება
ნახაზის დასახელება
Drawing title

ნახაზის №
INDEX

ფურც. რაოდ.
Pages

ფურც.
Sheet

ნახაზის მასშტაბი
Drawing Scale

პროექტის დასახელება
Project name

ქ. ბათუმი, "ხიმშიაშვილის 9" ტერიტორიის 3. #30 მიმართულებით ცენტრალური ნაწილი

პროექტის ფაზა
Job Title

ნახაზის ავტორი
Author

ინფორმაციის ნებისმიერი ფორმით გამოყენება, კოპირება ან გავრცელება დაუშვებელია ავტორის წერილობითი ნებართვის გარეშე.

ავტორი
Author

მისამართი:
Address

ექსპლიკაცია:
Explication

ნახაზი 6ის ტიპიური ელემენტები

ნახაზის №
Drawing No.

შენიშვნა:
Notes:

1. ნახაზზე ასახული ყველა ზომა უნდა შემოწმდეს ადგილზე სამუშაოების დაწყებამდე.
2. ავეჯის ყველა ელემენტი ისე უნდა შეირჩეს, რომ ევაკუაციის გზების სიგანე არ შემცირდეს.
3. ნახაზზე ასახული ავეჯის ელემენტების ზომები საორიენტაციოა. საბოლოო ზომები უნდა დაზუსტდეს ავეჯის დამამზადებელ კომპანიასთან.

ევაკუაციის მიმართულების ნიშანი

ნახაზის დასახელება Drawing Status	ტექ. პროექტი Date
ნახაზის ავტორი Author	

ნახაზის ელემენტები
Elements

ტიპიური ნახაზი	ა.ბერიძე	
ფანჯრის ტიპიური ნახაზი	ა.ბერიძე	
ფანჯრის ტიპიური ნახაზი	ა.ბერიძე	
ავეჯის ტიპიური ნახაზი	ნ. ჯაბილაშვილი	
ტიპიური ნახაზი	ა.ბერიძე	

Drawing title

ნახაზის დასახელება

ნახაზის №
INDEX

ფურც. რაოდ.
Pages

ფურც.
Sheet

ნახაზის მასშტაბი
Drawing Scale

A2

გასასვლელის განათებული ნიშანი

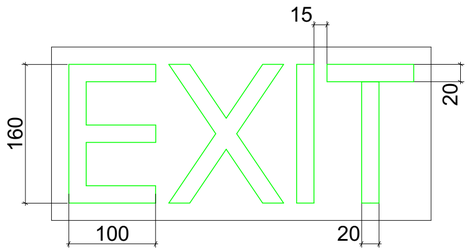

განათებული ნიშანი თავშესაფრის დართობი მიმავალ კართან

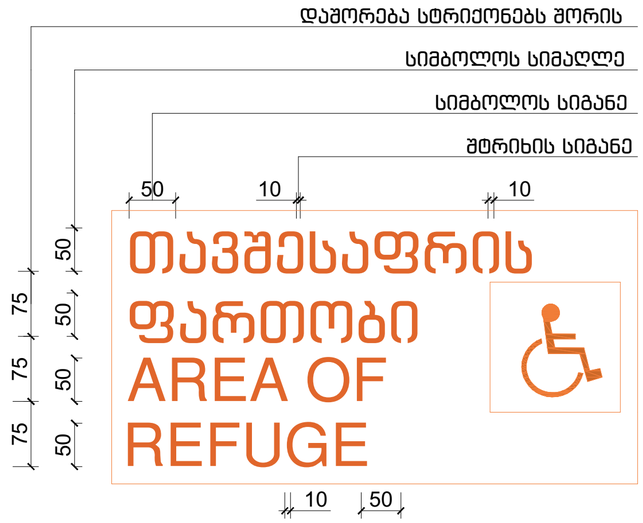

ნიშანი ამობურცული სიმბოლოებით და ბრაილით გზა-ჯიბის შესასვლელთან და გარეთ გამავალ ყველა კართან

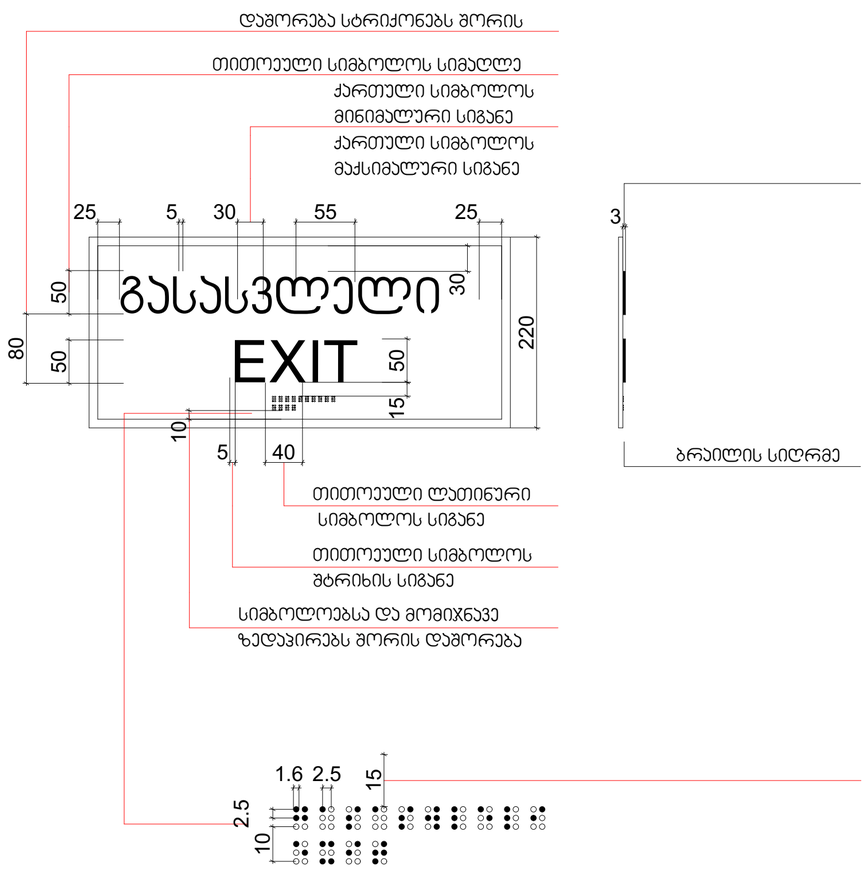

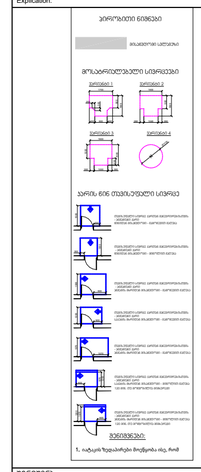

STUDIO9
Architectural
Design
www.studio9.ge

საპროექტო ორგანიზაცია
Company name

შ.პ.ს. "სტუდია 9"
ლუბლიანას ქ. #30
თბილისი
საქართველო

პროექტის დასახელება
Job Title

მრავალფუნქციური კომპლექსი.
კომერციული-საოფისე,
საცხოვრებელი

მისამართი:
Address

ვალაანი თბილისი, შავიშვილის ქუჩა #3
(ნაკ: 01.14.04.029.039)

განმარტება:
Explication:

ზოგადი ნებები

მასალების ცხრილი

მოსაპირკეთებელი სივრცეები

პარის ბინ თავსაფრების სქემა

შენიშვნა:

1. იხ.ტექ ზედაპირები მოქმედია ინც. რიგ

შენიშვნა:
Notes:

1. ნახაზზე ჩამოცემული ზომები გადამოწმებულ უნდა იქნეს ადგილზე.
2. ამ ნახაზში მითითებული ზომები და ინფორმაცია შეიძლება განსხვავდებოდეს სხვა ნახაზებში მოცემული ინფორმაციისგან. ასეთ შემთხვევაში საჭიროა დამატებითი ინფორმაციის მოთხოვნა.
3. ნახაზის ნებისმიერი ცვლილება ან დამატება უნდა შეთანხმდეს ავტორთან.

არქიტექტურული ნაწილი

პროექტის სტატუსი Drawing Status	შეს. თარიღი Date
სტადია პროექტი	

შემსრულებლები performers

თანამდებობა	სახელი,გვარი	ხელმოწერა
დირექტორი	ზ.ნიკალაური	
მთავარი არქიტექტორი	მ.ჩხაიძე	
პრ. ავტორი	მ.ჩხაიძე	
არქიტექტორი	ჯ.მესხიშვილი	

ნახაზის დასახელება
Drawing title

ნიშნები, პიქტოგრამები, ბრაილები

ინდექსი №: INDEX	ფურც. რაოდ. PAGES	ფურცლების ზომა
ა-ბ-47		A2

მასშტაბი Drawing Scale 1:5

2022 წ

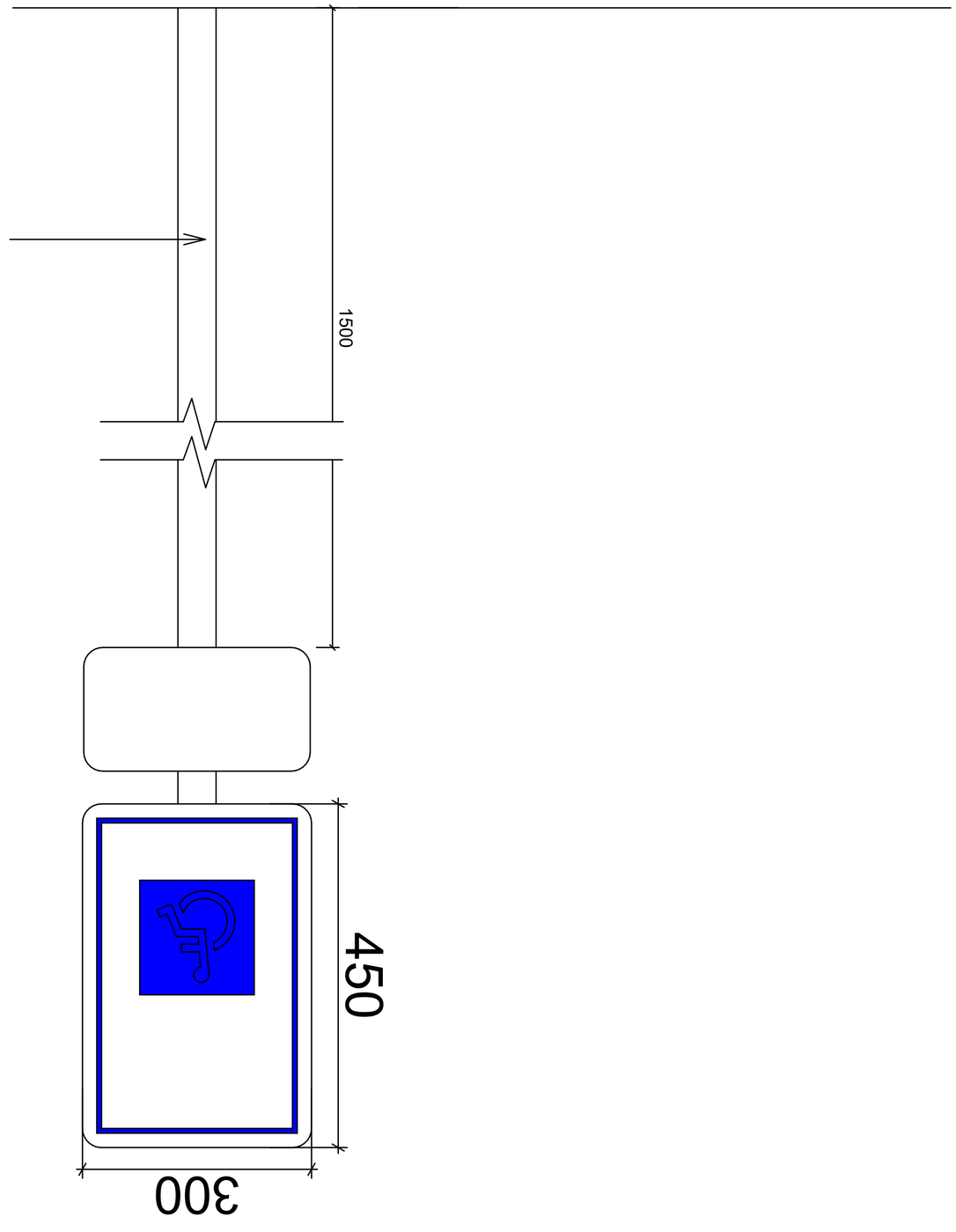

ՀԱՏԱԿԱՆ ՆՇԱՆ
«ՄԱՅՐՈՒՂԻՆԵՐԻ ՀԱՄԱՐ»

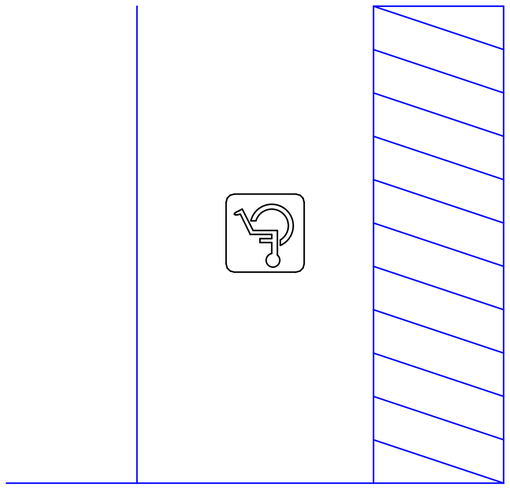

ՀԱՏԱԿԱՆ ՆՇԱՆ
«ՄԱՅՐՈՒՂԻՆԵՐԻ ՀԱՄԱՐ»

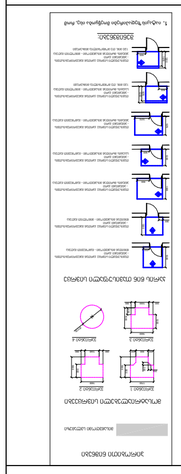

ՆՇՈՒՄՆԵՐ:
Notes:

1. ՆԱԽԱԳԾԻ ԲՈՎԱՆԴԱԿՈՒԹՅՈՒՆԸ ԱՐՏԱՀԱՅՏՎՈՒՄ Է ՀԵՂԻՆԱԿԻ ԿՈՂՄԻՑ ՄԻԱՅՆ ՀԱՄԱՁԱՅՆԱԳՐՈՎ.
2. ՀԱՏԱԿԱՆ ՆՇԱՆՆԵՐԻ ՉԱՓԵՐԸ ՊԵՏՔ Է ՀԱՄԱՊԱՏԱՍԽԱՆԵՆ ՍՏԱՆԴԱՐՏՆԵՐԻՆ.
3. ՀԱՅԿԱԿԱՆ ՍՏԱՆԴԱՐՏՆԵՐԻ ՊԱՀԱՆՋՎՈՂ ՀԱՏԿԱՑՈՒՑԻՉՆԵՐԸ ՊԵՏՔ Է ՏԵՂԱԴՐՎԵՆ ՀԱՏԱԿԱՆ ՆՇԱՆՆԵՐԻ ՎՐԱ ԿԱՄ ՆՐԱՆՑ ՄՈՏ.

ՀԱՏԱԿԱՆ ՆՇԱՆՆԵՐԻ ՏԵՂԱԴՐՄԱՆ ՍԽԵՄԱ

Drawing Status	Տող, ՊԱՏՎԻ համար
ՀԱՏԱԿԱՆ ՆՇԱՆ	Line
ՀԱՏԱԿԱՆ ՆՇԱՆՆԵՐԻ ՏԵՂԱԴՐՄԱՆ ՍԽԵՄԱ	
Placements	ՄՈՏԱԿԱ ՀԱՏՎԱԾ ՀԱՏԱԿԱՆ ՆՇԱՆ
ՊԱՏՎԻՐԱՏՈՒ	Ֆ.ԱՅՐՈՒՂԻՆԵՐԻ ՀԱՄԱՐ
ՀԱՏԱԿԱՆ ՆՇԱՆ	Ֆ.ԱՅՐՈՒՂԻՆԵՐԻ ՀԱՄԱՐ
ՀԱՏԱԿԱՆ ՆՇԱՆ	Ֆ.ՌՈՒՀԱՐ
ՀԱՏԱԿԱՆ ՆՇԱՆ	Ֆ.ՌՈՒՀԱՐ
ՀԱՏԱԿԱՆ ՆՇԱՆ	Ֆ. ՅԱՐՄԱՆ
ՀԱՏԱԿԱՆ ՆՇԱՆ	Ֆ.ՅԱՆՈՒՆԱՐ

Drawing title
ՀԱՏԱԿԱՆ ՆՇԱՆ ԳՏՆՎՈՂ ՏԵՂԱԿԱՆ
ՕՐԵՆՍԴՐՈՒԹՅԱՆ ՄԱՍԻՆ

ՊԱՏՎԵՐԻ ԹԻՎ	ՊԱՏՎԵՐԻ ՔԱՆԱԿ
INDEX	Pages
3-4-48	

Drawing Scale
ՀԱՏԱԿԱՆ
1:5
A2

2022 ե

ՀԵՂԻՆԱԿ՝
ՀԱՅԿԱՆ ՀԱՆՐԱՊԵՏՈՒԹՅԱՆ ԱՐԱՐԱՏԻ ՄԱՐԶԻ ՎԱՂԱՐՇԱՊԱՏ ՀԱՄԱՅՆՔԻ ՂԱՐԱԲԱՂԵՅ ԳՅՈՒՂԻ ՀԱՆՐԱՅԻՆ ՀԱՐԹԱՎԱՅՐԻ ՀԱՐԱԿԻՑ ԿՈՂՄ ԱՆՑՆՈՂ ՄԱՅՐՈՒՂԻՆԵՐԻ ՀԱՄԱՐ

Author:
ՀԱՅԿԱՆ ՀԱՆՐԱՊԵՏՈՒԹՅԱՆ ԱՐԱՐԱՏԻ ՄԱՐԶԻ ՎԱՂԱՐՇԱՊԱՏ ՀԱՄԱՅՆՔԻ ՂԱՐԱԲԱՂԵՅ ԳՅՈՒՂԻ ՀԱՆՐԱՅԻՆ ՀԱՐԹԱՎԱՅՐԻ ՀԱՐԱԿԻՑ ԿՈՂՄ ԱՆՑՆՈՂ ՄԱՅՐՈՒՂԻՆԵՐԻ ՀԱՄԱՐ (6438: 07.14.04.029.0391 #3

Executor:
ՀԱՅԿԱՆ ՀԱՆՐԱՊԵՏՈՒԹՅԱՆ ԱՐԱՐԱՏԻ ՄԱՐԶԻ ՎԱՂԱՐՇԱՊԱՏ ՀԱՄԱՅՆՔԻ ՂԱՐԱԲԱՂԵՅ ԳՅՈՒՂԻ ՀԱՆՐԱՅԻՆ ՀԱՐԹԱՎԱՅՐԻ ՀԱՐԱԿԻՑ ԿՈՂՄ ԱՆՑՆՈՂ ՄԱՅՐՈՒՂԻՆԵՐԻ ՀԱՄԱՐ

STUDIO9
Architectural
Design
www.studio9.ge

ՀԱՅԿԱԿԱՆ ՊԱՐՏԱԴԻՐ ԱՇԽԱՏԱՆՔՆԵՐԻ ԿԱԶՄԱԿԵՐՊՈՒԹՅՈՒՆ
Company name
ՀԱ "ՍՏՈՒԴԻՈ 9"
ք.Երևան, Կոմիտաս պող. 30
Ա.Ա.Ա.
Ա.Ա.Ա.