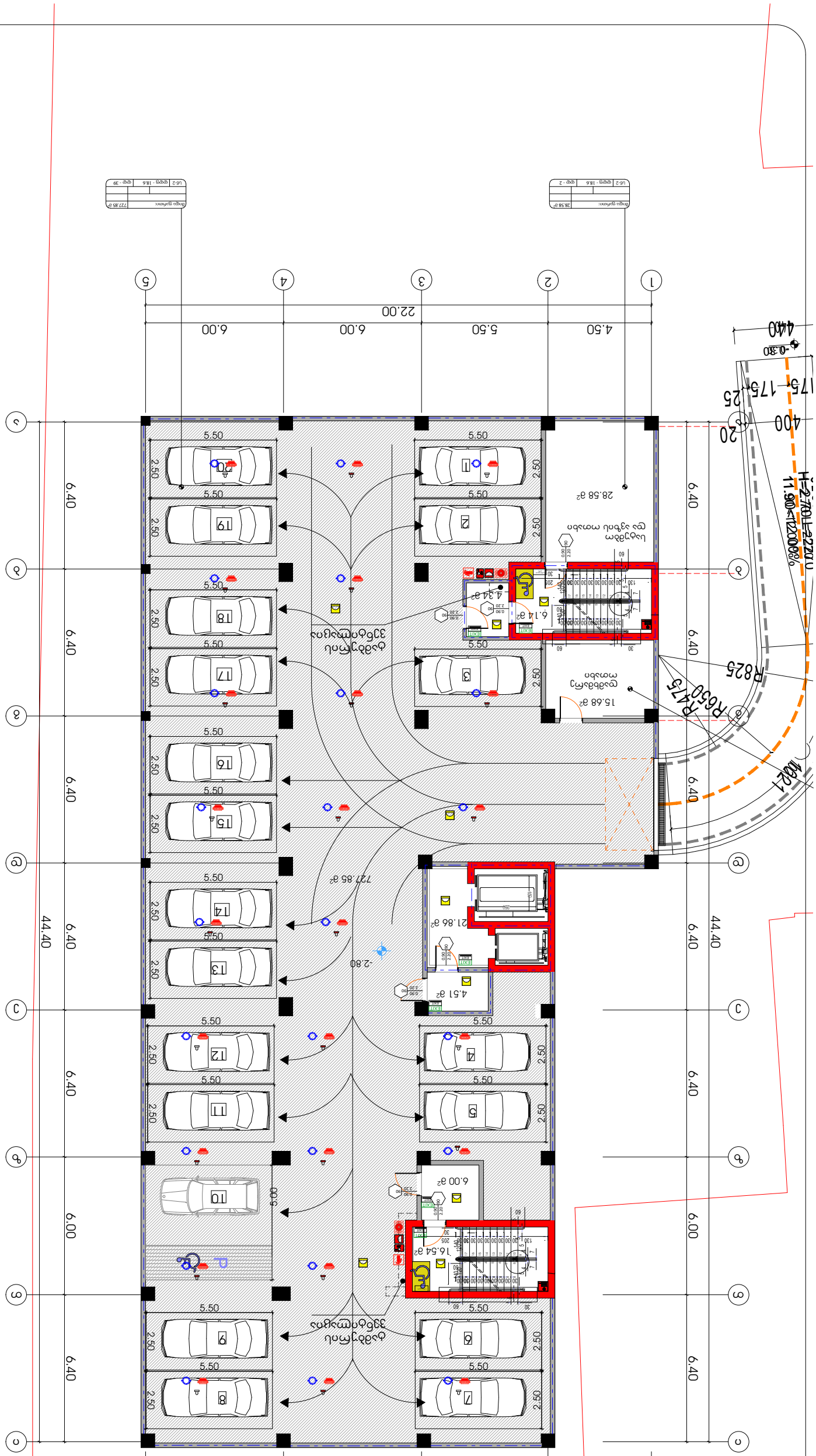


ვიწროვდება -3.00 ნიშნულამდე ავტომანქანების მოძრაობის სქემა

Senisvnebi ▯

1. ობიექტის ტერიტორიის მოწყობა, ტროტუარების, მოედნების, ეზოს გზების და ასფალტით დაფარული ფართობების ასფალტით მოწყობა;
2. ტროტუარების, ველოსიპედის ბილიკების, ველოსიპედის პარკირების, ბორდიურების, მოპირკეთების, ბილიკების, მოპირკეთების, ბუჩქოვანი ნარგავების, ხელოვნური ნაკეთობების, ფარმაცევტული ნარჩენების, ნაგავსაყრელების, ტროტუარების, ველოსიპედის ბილიკ

ЗАМЕЧАНИЯ ОТНОСНО ОБЕЗБЕЗПЕЧЯВАНЕ НА ДОСТЪПНА СРЕДА ЗА ЛИЦА С ОГРАНИЧЕНИ ВЪЗМОЖНОСТИ

1. Настилките в общите части, стълбищата, рампите, площадките и пешеходните пътеки да бъдат изпълнени с трайни, нехлъзгащи се и устойчиви на износване материали.
2. Всички врати, които са на пътя за евакуация, да бъдат снабдени с устройства за автоматично затваряне.
3. Всички врати, които са на пътя за евакуация, да бъдат снабдени с устройства за автоматично затваряне.

Legend

| | | | |
|---|---|---|---|
| | Площ | Площ | |
| Площ | | Площ | |
| Площ | | Площ | |

| | | |
|---|---|---|
| | | |
| | | |
| | | |
| | | |
| | | |
| | | |
| | | |
| | | |

Забележка

Забележка

Забележка

II სართულის გეგმა 2.99 ნიშნული

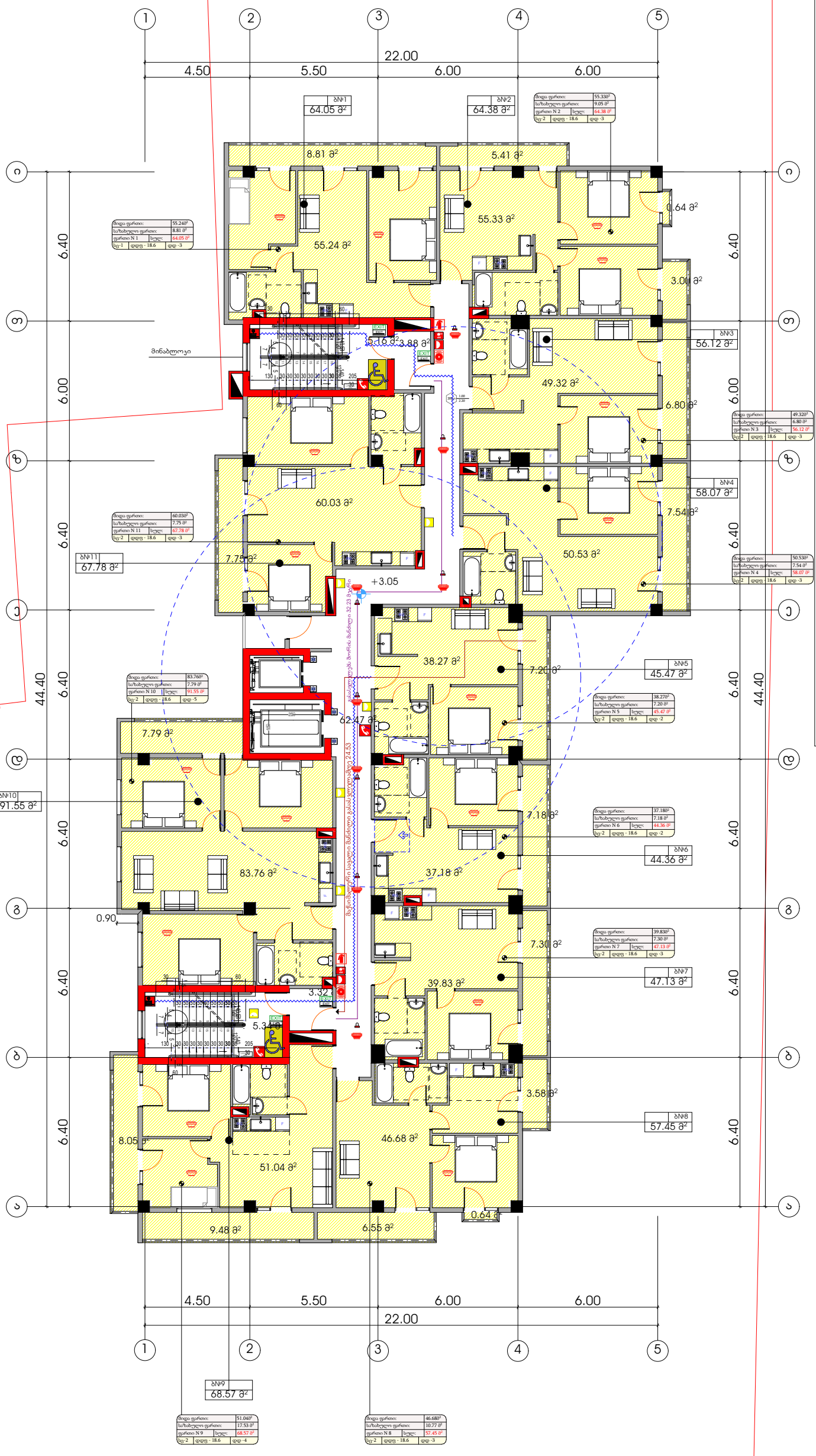


## პირობითი ნიშნები

მისაწვდომი სვლაგეზი

### მოსახერხებელი სივრცეები

ვარიანტი 1

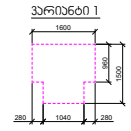


ვარიანტი 2

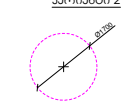


### კარის წინ თავისუფალი სივრცე

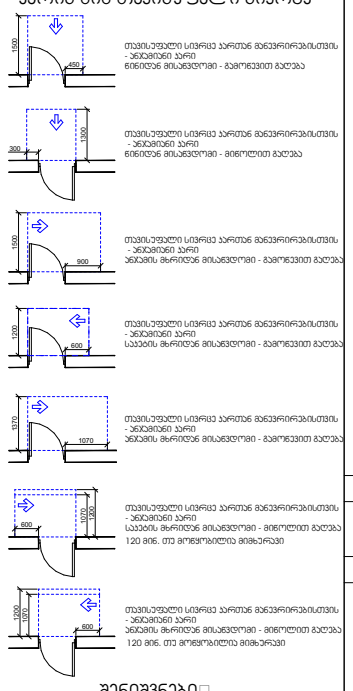


### შენიშვნები

1. იატაკის ზედაპირები მოეწყობა ისე, რომ იქნება მდგრადი, მყარი და არასრიალა.
2. განათების სამართავები , ელექტრო გამანაწილებლები , ელექტრო ჩამრთველები და დენსართები , ტემპერატურის მარეგულირებლები , მოწყობილობების სამართავები , წყალსადენი სისტემის მოწყობილობების მარეგულირებლები და დამცავი და ორმხრივი საკომუნიკაციო სისტემების სამართავები "ა" ტიპის ერთეულში მოეწყობა სტანდარტის 309–ე ქვეთავის შესაბამისად “.
3. სინათლის ჩამრთველები , ელექტრო ჩამრთველები , დენსართები , ტემპერატურის მარეგულირებლები , ელექტრო გამანაწილებლები , და უსაფრთხოების ან შიდასაკომუნიკაციო სისტემების სამართავები "ბ" ტიპის ერთეულებში მოეწყობა სტანდარტის 309.2 და 1104.1.1 ქვეთავების მიხედვით.

| ფორმატი | დაკვეთა № | ფაილის სახელი |
|---|---|---|
| A-2 | | |

ექსპლიკაცია:

| | | |
|---|---|---|
| საცხოვრებელი ფართობი | 567.21 | კვ.მ |
| კიბის უჯრედი | 76.85 | კვ.მ |
| საზაფხულო ფართობი | 97.72 | კვ.მ |

პირობითი აღნიშვნები

საკადასტრო საზღვარი

კ2-ის საანგარიშო ჯროკი

პროექტის სახელწოდება

ქალაქი თბილისი, ბერი გაბრიელ სალოსის გამზირის VI ჩიხი №1 ქალაქი თბილისი, ბერი გაბრიელ სალოსის გამზირი IV ჩიხი №1-ის მიმდებარედ მრავალბინიანი საცხოვრებელი სახლის პროექტი

| | გვარი | ხელმოწერა |
|---|---|---|
| დირექტორი | | |
| არქიტექტორი | ა.დგებუაძე | |
| | | |
| | | |
| | | |
| | | |
| | | |

მისამართი

ქალაქი თბილისი, ბერი გაბრიელ სალოსის გამზირის VI ჩიხი №1
ქალაქი თბილისი, ბერი გაბრიელ სალოსის გამზირი IV ჩიხი №1-ის მიმდებარედ

შპს პიტსტოპი

| | | |
|---|---|---|
| მასშტაბი | 1:100 | II სართულის გეგმა 2.99 ნიშნული |
| თარიღი | 2022 | |
| სტადია | ფურცელი | ფურცლები |
| პრ. | 6 | |

III სართულის გეგმა 6.04 ნიშნულზე

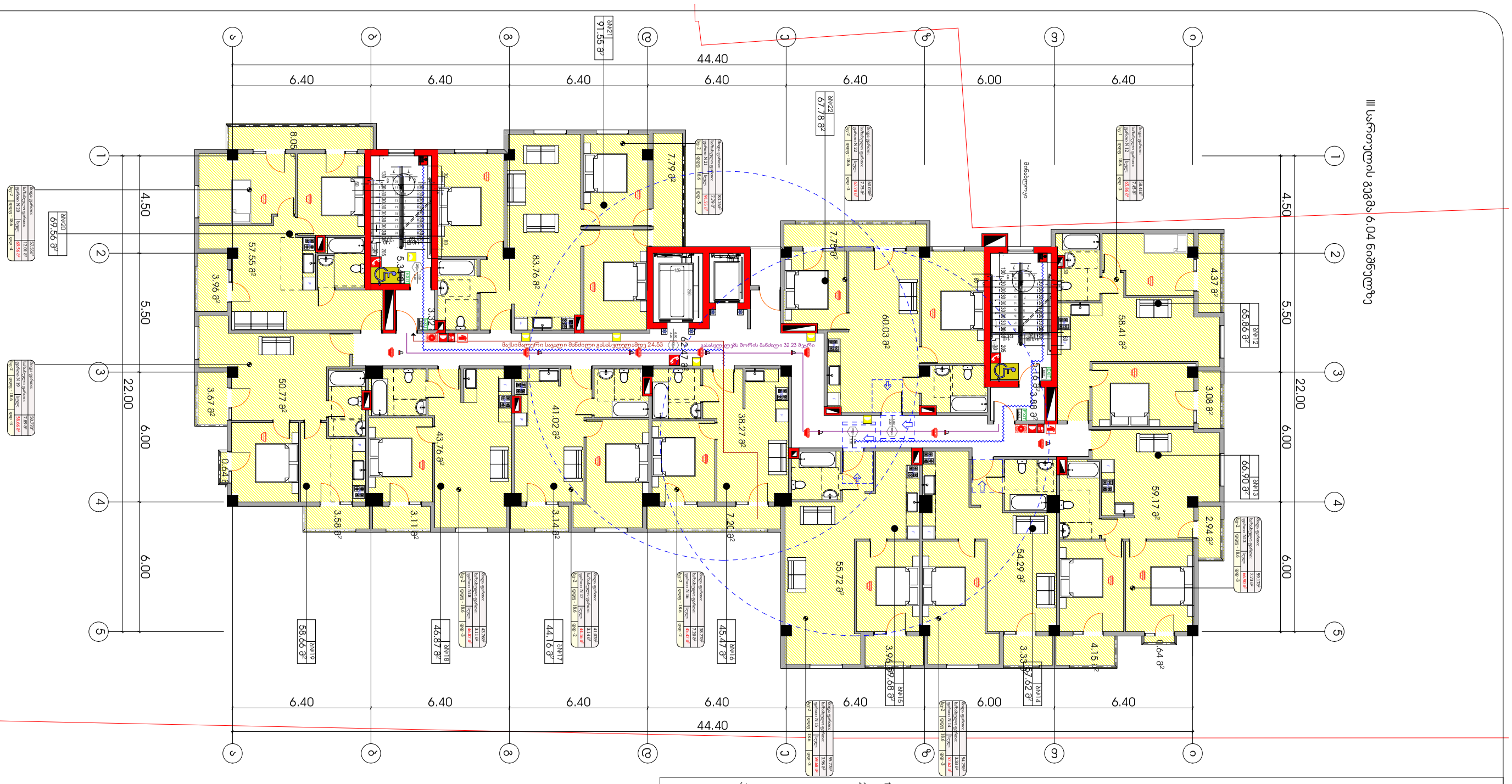


## ვერტიკალური ჩამკეტი სქემა

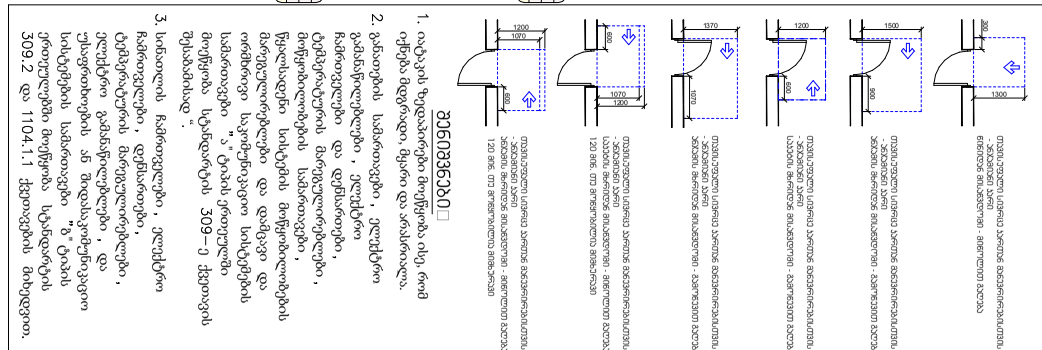

## ᲡᲥᲔᲛᲐ ᲜᲝ 03 ᲛᲘᲜᲘᲛᲐᲚᲣᲠᲘ ᲡᲘᲒᲠᲫᲔ



## ᲐᲒᲠᲔᲒᲐᲢᲘᲡ ᲡᲐᲨᲣᲐᲚᲔᲑᲐ



1. ობიექტის ზედაპირების მოწყვლადობა ცეცხლის ლოკალიზაციის მიმართ
2. განათების სამართავები, ელექტრო გამანაწილებელი დაფები, ელექტრო ქსელის ტიპი, ელექტრული დატვირთვები, ელექტრომიმღებების სამართავი საშუალებები, ელექტრომიმღებების ელექტრული დაცვის საშუალებები, ელექტრული ქსელის ავტომატური გათიშვის საშუალებები, ელექტრული ქსელის ავტომატური გათიშვის საშუალებები
3. სამუშაოების წარმოების ტექნოლოგიები, ტექნოლოგიური პროცესების ხანძარსაშიშროების კლასები, ტექნოლოგიური პროცესების ხანძარსაშიშროების კლასები, ტექნოლოგიური პროცესების ხანძარსაშიშროების კლასები

## ᲡᲐᲮᲔᲚᲛᲬᲘᲤᲝ ᲙᲝᲜᲢᲠᲝᲚᲘ

| | |
|---|---|
| ხელმძღვანელი | |
| პროექტის ხელმძღვანელი | |
| არქიტექტორი | |
| კონსტრუქციული ნაწილი | |
| ინჟინერული სისტემები | |
| ტექნიკური ზედამხედველი | |

ქარიანქების სამედიცინო ცენტრი

საკონსულტაციო სახლთან

ქარიანქების სამედიცინო ცენტრი გაბარიტული სანგრები საკონსულტაციო სახლთან ერთობლივ ნაგებობაზე ქარიანქების სამედიცინო ცენტრის ტერიტორიაზე

ქარიანქების სამედიცინო ცენტრი გაბარიტული სანგრები საკონსულტაციო სახლთან ერთობლივ ნაგებობაზე ქარიანქების სამედიცინო ცენტრის ტერიტორიაზე

| | |
|---|---|
| ფორმატი | A-2 |
| ლიტერა | |
| ფურცლის N | |
| ფურცლის სამუშაო | |

ტექნიკური ინდექსები:

| | |
|---|---|
| საერთო ენერგეტიკული ეფექტიანობა | |
| კარმის ეკონომიკური | 602.75 მ² |
| საერთო ფართი | 79.63 მ² |
| | 71.37 მ² |

ᲐᲠᲥᲘᲢᲔᲥᲢᲣᲠᲣᲚᲘ ᲜᲐᲬᲘᲚᲘ

ᲡᲐᲙᲝᲜᲡᲣᲚᲢᲐᲪᲘᲝ ᲡᲐᲮᲚᲘᲡ ᲛᲨᲔᲜᲔᲑᲚᲝᲑᲐ

ᲘᲛᲔᲠᲔᲗᲘᲡ ᲐᲕᲢᲝᲜᲝᲛᲘᲣᲠᲘ ᲠᲔᲡᲞᲣᲑᲚᲘᲙᲐ

ᲥᲐᲠᲘᲐᲜᲥᲔᲑᲘᲡ ᲡᲐᲛᲔᲓᲘᲪᲘᲜᲝ ᲪᲔᲜᲢᲠᲘ

ᲡᲐᲙᲝᲜᲡᲣᲚᲢᲐᲪᲘᲝ ᲡᲐᲮᲚᲗᲐᲜ ᲔᲠᲗᲝᲑᲚᲘᲕ ᲜᲐᲒᲔᲑᲝᲑᲐᲖᲔ

ᲥᲐᲠᲘᲐᲜᲥᲔᲑᲘᲡ ᲡᲐᲛᲔᲓᲘᲪᲘᲜᲝ ᲪᲔᲜᲢᲠᲘᲡ ᲢᲔᲠᲘᲢᲝᲠᲘᲐᲖᲔ

ᲛᲘᲡᲐᲛᲐᲠᲗᲘ

ᲥᲐᲠᲘᲐᲜᲥᲔᲑᲘᲡ ᲡᲐᲛᲔᲓᲘᲪᲘᲜᲝ ᲪᲔᲜᲢᲠᲘ ᲒᲐᲑᲐᲠᲘᲢᲣᲚᲘ ᲡᲐᲜᲒᲠᲔᲑᲘ ᲡᲐᲙᲝᲜᲡᲣᲚᲢᲐᲪᲘᲝ ᲡᲐᲮᲚᲗᲐᲜ ᲔᲠᲗᲝᲑᲚᲘᲕ ᲜᲐᲒᲔᲑᲝᲑᲐᲖᲔ

IV სართულის გეგმა 9.09 ნიშნულზე

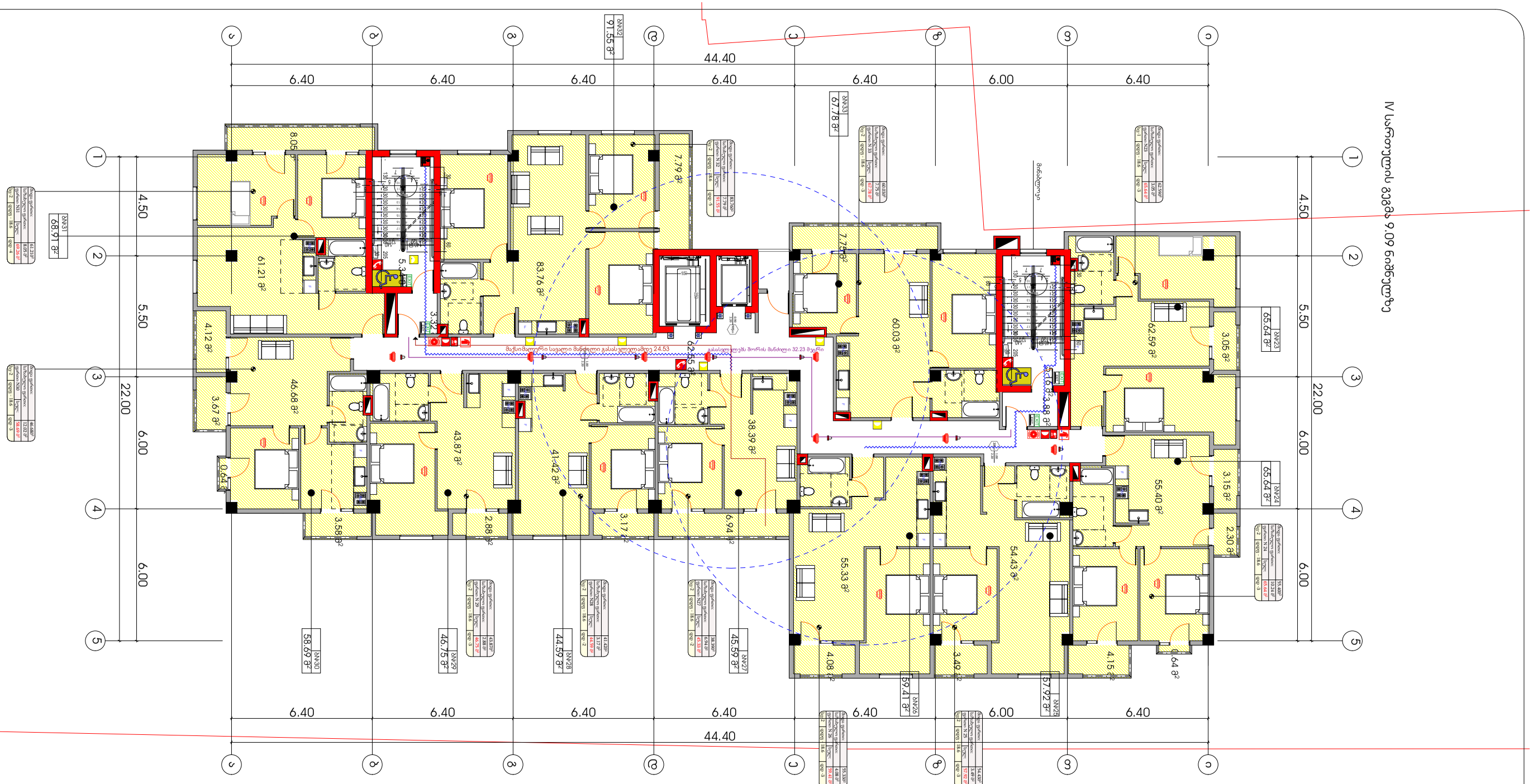


## ელექტრომომარაგების სქემა



## ბინის ნიმუშის ელექტრო სქემა



## შენიშვნები

1. ავტომატური ხანძარსაწინააღმდეგო სისტემის დეტექტორები მოთავსებულია ბინის ფოიეში, სააბაზანოში, სამზარეულოში, ტერასაზე და საკანალიზაციო სადინარში.
2. განათების სამართავები, ტელეფონი და ანტენა მოთავსებულია ბინის ფოიეში, სააბაზანოში და სამზარეულოში.
3. სანათების ჩამრთველები, ტელეფონი და ანტენა მოთავსებულია ბინის ფოიეში, სააბაზანოში და სამზარეულოში.
4. ელექტრომომარაგების სისტემა შეესაბამება „ელექტრომომარაგებისა და ელექტრომოწყობილობების მოწყობის სამუშაოების წარმოების უსაფრთხოების ტექნიკური რეგლამენტის დამტკიცების შესახებ“ საქართველოს მთავრობის 309-ე დადგენილების მოთხოვნებს.

## ვენტილაციის სქემა



## ბინის ნიმუშის ვენტილაციის სქემა



## შენიშვნები

1. ბინის ვენტილაციის სისტემა ბუნებრივია. ჰაერის მიწოდება ხდება ფანჯრების საშუალებით, ხოლო ამოღება სააბაზანოდან, სამზარეულოდან და ტერასიდან.
2. ბინის ვენტილაციის სისტემა შეესაბამება „ელექტრომომარაგებისა და ელექტრომოწყობილობების მოწყობის სამუშაოების წარმოების უსაფრთხოების ტექნიკური რეგლამენტის დამტკიცების შესახებ“ საქართველოს მთავრობის 309-ე დადგენილების მოთხოვნებს.


შპს „ელექტრომომარაგების სისტემების პროექტირების ცენტრი“


ქ. ბათუმში, ზ. ფიფიის ქუჩის მე-3 შესახვევში ა/კ №3-ის მიმდებარედ

### ელექტრომომარაგების სისტემების პროექტირების ცენტრი

| | |
|---|---|
| ფორმატი | A-2 |
| ლიტერა N | |
| ფორმატის ნაწილი | |

ობიექტის:

საცხოვრებელი კომპლექსი „ვერა“

კორპუსი 1 და 2

| | |
|---|---|
| საცხოვრებელი ფართობი | 603.11 კვ.მ |
| კომერციული ფართობი | 79.63 კვ.მ |
| საერთო ფართობი | 69.45 კვ.მ |

პროექტის ავტორები

არქიტექტორი

ელექტრომომარაგების სისტემა

ქ-ის საინჟინრო ქსელები

ქალაქი ბათუმი, ზ. ფიფიის ქუჩის მე-3 შესახვევი, ა/კ №3-ის მიმდებარედ, VI ზონა, ნაკვეთი №1

ქალაქი ბათუმი, ზ. ფიფიის ქუჩის მე-3 შესახვევი, ა/კ №3-ის მიმდებარედ

| | |
|---|---|
| მასშტაბი | 1:100 |
| თარიღი | 2022 |
| სტადია | ფუნქციული |
| ფურცელი | 8 |
| ფურცლების რაოდენობა | |

IV სართულის გეგმა 9.09 ნიშნულზე

ელექტრომომარაგების სისტემა

ქალაქი ბათუმი, ზ. ფიფიის ქუჩის მე-3 შესახვევი, ა/კ №3-ის მიმდებარედ, VI ზონა, ნაკვეთი №1

ქალაქი ბათუმი, ზ. ფიფიის ქუჩის მე-3 შესახვევი, ა/კ №3-ის მიმდებარედ

შპს „ელექტრომომარაგების სისტემების პროექტირების ცენტრი“

შპს „ელექტრომომარაგების სისტემების პროექტირების ცენტრი“

| | | | |
|---|---|---|---|
| ცვლილების N | ფურცლის N | ფურცლების რაოდენობა | ხელმოწერა |
| | | | |

V სართულის გეგმა 12.14 ნიშნულზე

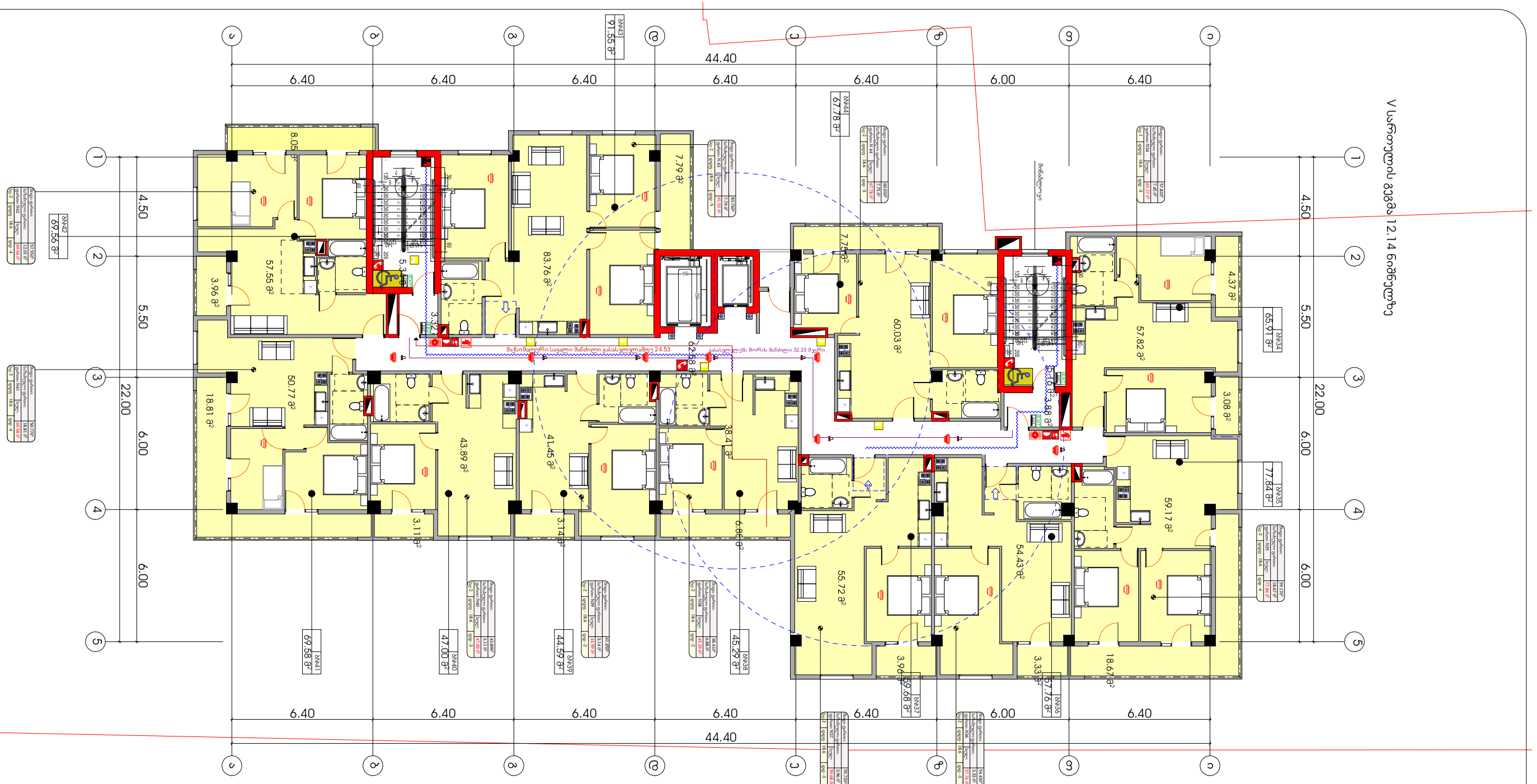


## ᲡᲥᲔᲛᲐ ნᲝ 03301ᲪᲔᲜᲢᲠᲘᲡ ᲡᲐᲒᲜᲘᲡ


1500
1200
1370
1200
1500
1370
1200
1370
1200
1370
1200

VI სართულის გეგმა 15.19 ნიშნულზე

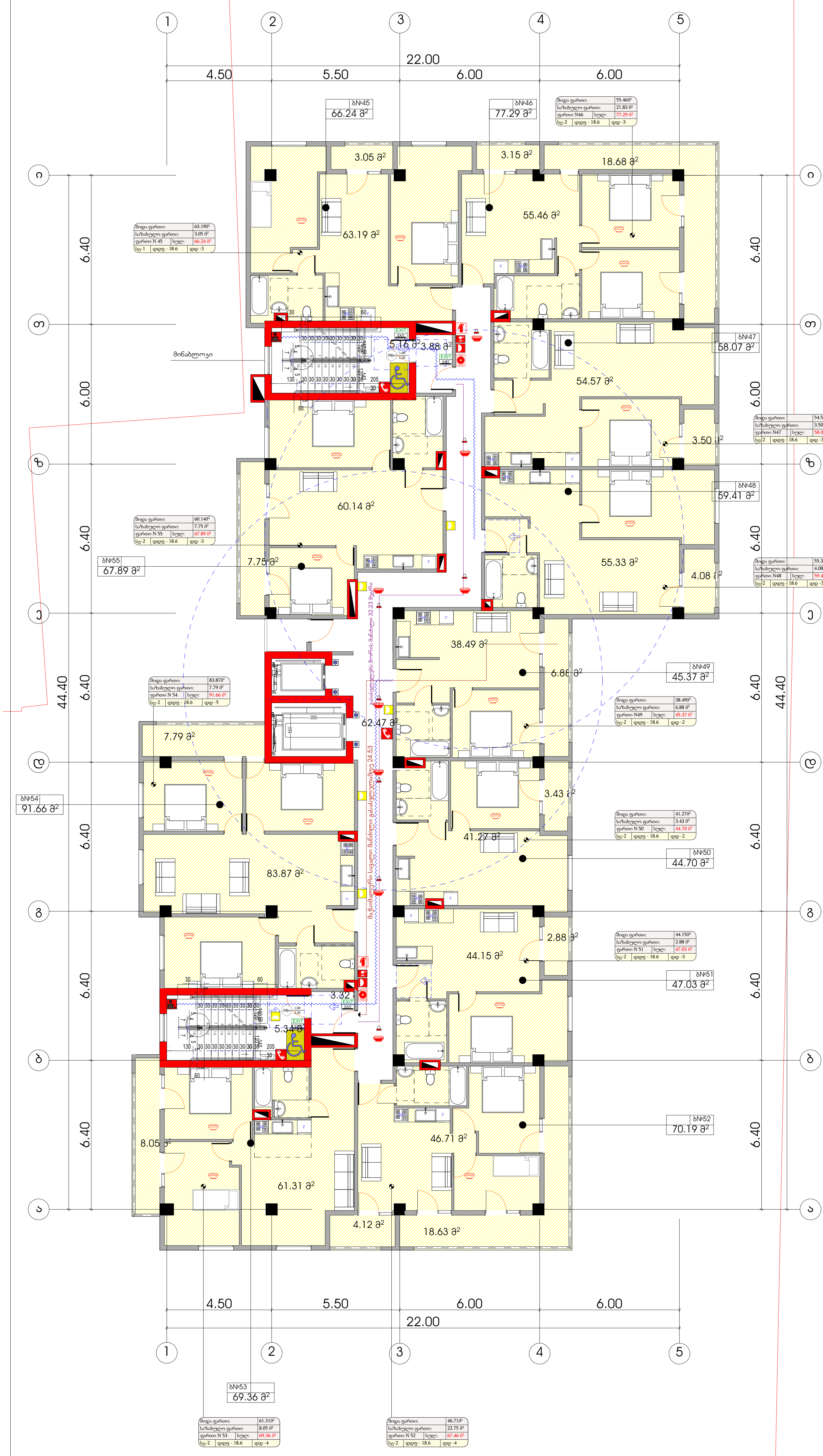


# პირობითი ნიშნები

მისაწვდომი სვლაგზი

## მოსატრიალებელი სივრცეები

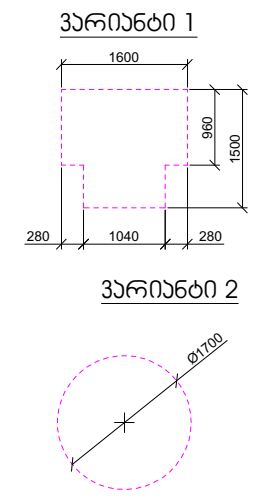


## კარის წინ თავისუფალი სივრცე

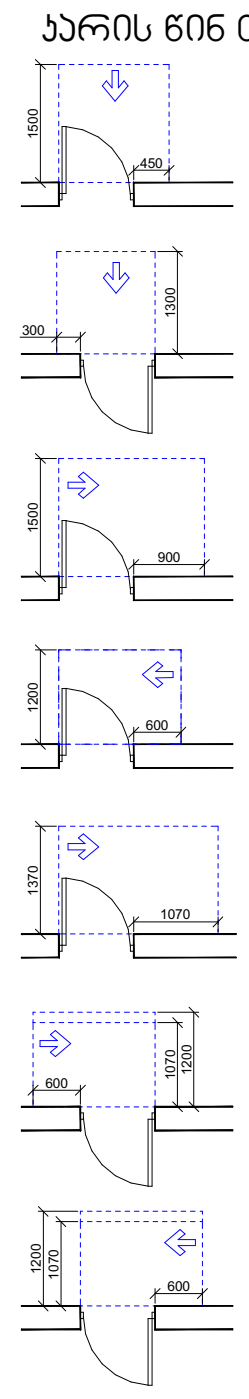


თავისუფალი სივრცე კართან მანევრირებისთვის - ანჯამიანი კარი წინიდან მისაწვდომი - გამოწევით გაღება

თავისუფალი სივრცე კართან მანევრირებისთვის - ანჯამიანი კარი წინიდან მისაწვდომი - მიწოლით გაღება

თავისუფალი სივრცე კართან მანევრირებისთვის - ანჯამიანი კარი ანჯამის მხრიდან მისაწვდომი - გამოწევით გაღება

თავისუფალი სივრცე კართან მანევრირებისთვის - ანჯამიანი კარი საკეტის მხრიდან მისაწვდომი - გამოწევით გაღება

თავისუფალი სივრცე კართან მანევრირებისთვის - ანჯამიანი კარი ანჯამის მხრიდან მისაწვდომი - გამოწევით გაღება

თავისუფალი სივრცე კართან მანევრირებისთვის - ანჯამიანი კარი საკეტის მხრიდან მისაწვდომი - მიწოლით გაღება 120 მინ. თუ მოწყობილია მიმხურავი

თავისუფალი სივრცე კართან მანევრირებისთვის - ანჯამიანი კარი ანჯამის მხრიდან მისაწვდომი - მიწოლით გაღება 120 მინ. თუ მოწყობილია მიმხურავი

## შენიშვნები

1. იატაკის ზედაპირები მოეწყობა ისე, რომ იქნება მდგრადი, მყარი და არასრიალა.
2. განათების სამართავები, ელექტრო გამანაწილებლები, ელექტრო ჩამრთველები და დენსართები, ტემპერატურის მარეგულირებლები, მოწყობილობების სამართავები, წყალსადენი სისტემის მოწყობილობების მარეგულირებლები და დამცავი და ორმხრივი საკომუნიკაციო სისტემების სამართავები "ა" ტიპის ერთეულში მოეწყობა სტანდარტის 309–ე ქვეთავის შესაბამისად ".
3. სინათლის ჩამრთველები, ელექტრო ჩამრთველები, დენსართები, ტემპერატურის მარეგულირებლები, ელექტრო გამანაწილებლები, და უსაფრთხოების ან შიდასაკომუნიკაციო სისტემების სამართავები "ბ" ტიპის ერთეულებში მოეწყობა სტანდარტის 309.2 და 1104.1.1 ქვეთავების მიხედვით.

| ფორმატი | დაკვეთა № | ფაილის სახელი |
|---|---|---|
| A-2 | | |

ექსპლიკაცია:

| | | |
|---|---|---|
| საცხოვრებელი ფართობი | 604.49 | კვ.მ |
| კიბის უჯრედი | 79.63 | კვ.მ |
| საზაფხულო ფართობი | 91.99 | კვ.მ |

პირობითი აღნიშვნები

საკადასტრო საზღვარი

კ2-ის საანგარიშო კროკი

პროექტის სახელწოდება

ქალაქი თბილისი, ბერი გაბრიელ სალოსის გამზირის VI ჩიხი №1 ქალაქი თბილისი, ბერი გაბრიელ სალოსის გამზირი IV ჩიხი №1-ის მიმდებარედ მრავალბინიანი საცხოვრებელი სახლის პროექტი

| | გვარი | ხელმოწერა |
|---|---|---|
| დირექტორი | | |
| არქიტექტორი | ა.დგებუაძე | |

მისამართი

ქალაქი თბილისი, ბერი გაბრიელ სალოსის გამზირის VI ჩიხი №1
ქალაქი თბილისი, ბერი გაბრიელ სალოსის გამზირი IV ჩიხი №1-ის მიმდებარედ

შპს პიტსტოპი

| | | |
|---|---|---|
| მასშტაბი | 1:100 | VI სართულის გეგმა 15.19 ნიშნულზე |
| თარიღი | 2022 | |
| სტადია | ფურცელი | ფურცლები |
| პრ. | 10 | |

## VII სართულის გეგმა 18.24 ნიშნულზე




# პირობითი ნიშნები

მისაწვდომი სვლაგეზი

## მოსატრიალებელი სივრცეები

ვარიანტი 1

ვარიანტი 2

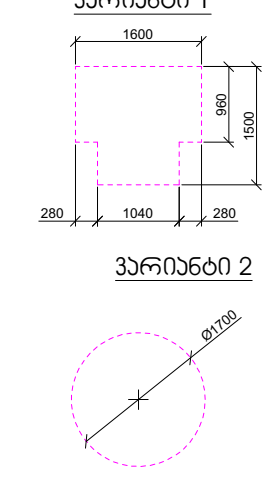


## კარის წინ თავისუფალი სივრცე

თავისუფალი სივრცე კართან მანევრირებისთვის
- ანჯამიანი კარი
წინიდან მისაწვდომი - გამოწევით გაღება

თავისუფალი სივრცე კართან მანევრირებისთვის
- ანჯამიანი კარი
წინიდან მისაწვდომი - მიწოლით გაღება

თავისუფალი სივრცე კართან მანევრირებისთვის
- ანჯამიანი კარი
ანჯამის მხრიდან მისაწვდომი - გამოწევით გაღება

თავისუფალი სივრცე კართან მანევრირებისთვის
- ანჯამიანი კარი
საკეტის მხრიდან მისაწვდომი - გამოწევით გაღება

თავისუფალი სივრცე კართან მანევრირებისთვის
- ანჯამიანი კარი
ანჯამის მხრიდან მისაწვდომი - გამოწევით გაღება

თავისუფალი სივრცე კართან მანევრირებისთვის
- ანჯამიანი კარი
საკეტის მხრიდან მისაწვდომი - მიწოლით გაღება
120 მინ. თუ მოწყობილია მიმხურავი

თავისუფალი სივრცე კართან მანევრირებისთვის
- ანჯამიანი კარი
ანჯამის მხრიდან მისაწვდომი - მიწოლით გაღება
120 მინ. თუ მოწყობილია მიმხურავი

## შენიშვნები

1. იატაკის ზედაპირები მოეწყობა ისე, რომ იქნება მდგრადი, მყარი და არასრიალა.
2. განათების სამართავები, ელექტრო გამანაწილებლები, ელექტრო ჩამრთველები და დენსართები, ტემპერატურის მარეგულირებლები, მოწყობილობების სამართავები, წყალსადენი სისტემის მოწყობილობების მარეგულირებლები და დამცავი და ორმხრივი საკომუნიკაციო სისტემების სამართავები "ა" ტიპის ერთეულში მოეწყობა სტანდარტის 309–ე ქვეთავის შესაბამისად ".
3. სინათლის ჩამრთველები, ელექტრო ჩამრთველები, დენსართები, ტემპერატურის მარეგულირებლები, ელექტრო გამანაწილებლები, და უსაფრთხოების ან შიდასაკომუნიკაციო სისტემების სამართავები "ბ" ტიპის ერთეულებში მოეწყობა სტანდარტის 309.2 და 1104.1.1 ქვეთავების მიხედვით.

| ფორმატი | დაკვეთა № | ფაილის სახელი |
|---|---|---|
| A-2 | | |

ექსპლიკაცია:

| | | |
|---|---|---|
| საცხოვრებელი ფართობი | 603.14 | კვ.მ |
| კიბის უჯრედი | 79.63 | კვ.მ |
| საზაფხულო ფართობი | 93.22 | კვ.მ |

პირობითი აღნიშვნები

საკადასტრო საზღვარი

კ2-ის საანგარიშო კონტური

პროექტის სახელწოდება

ქალაქი თბილისი, ბერი გაბრიელ სალოსის გამზირის VI ჩიხი №1 ქალაქი თბილისი, ბერი გაბრიელ სალოსის გამზირი IV ჩიხი №1-ის მიმდებარედ მრავალბინიანი საცხოვრებელი სახლის პროექტი

| | გვარი | ხელმოწერა |
|---|---|---|
| დირექტორი | | |
| არქიტექტორი | კ.დგებუაძე | |

მისამართი

ქალაქი თბილისი, ბერი გაბრიელ სალოსის გამზირის VI ჩიხი №1
ქალაქი თბილისი, ბერი გაბრიელ სალოსის გამზირი IV ჩიხი №1-ის მიმდებარედ

შპს პიტსტოპი

| | | |
|---|---|---|
| მასშტაბი | 1:100 | VII სართულის გეგმა 18.24 ნიშნულზე |
| თარიღი | 2022 | |
| სტადია | ფურცელი | ფურცლები |
| პრ. | 11 | |

VIII სართულის გეგმა 21.29 ნიშნულზე

44.40

6.40 | 6.40 | 6.40 | 6.40 | 6.40 | 6.00 | 6.40

22.00

4.50 | 5.50 | 6.00 | 6.00

ა | ბ | გ | დ | ე | ვ | ზ | თ | ი

1 | 2 | 3 | 4 | 5

ბან76 91.66 მ²

ბან77 67.89 მ²

ბან74 139.53 მ²

ბან67 65.43 მ²

ბან68 77.90 მ²

ბან70 59.68 მ²

ბან69 57.86 მ²

ბან71 45.71 მ²

ბან72 44.38 მ²

ბან73 47.07 მ²

8.05 | 7.79 მ² | 7.75 მ² | 4.37 მ² | 3.96 მ² | 83.87 მ² | 111.19 მ² | 60.14 მ² | 58.03 მ² | 3.08 მ² | 18.81 მ² | 43.96 მ² | 41.24 მ² | 35.51 მ² | 3.11 მ² | 3.14 მ² | 7.29 მ² | 55.72 მ² | 54.53 მ² | 59.23 მ² | 18.67 მ² | 3.33 მ² | 3.96 მ²

ავტომატური სპრინკლერული სისტემა - 24.53

ავტომატური წყალსადენი - 32.23

ხანძარსაწინააღმდეგო ჯებირი

## ვერტიკალური ნაწილები

### ვერტიკალური ნაწილების ექსპლიკაცია

| ნომერი | ტიპი | ზომა | ფართობი |
|---|---|---|---|
| ბან67 | ლიფტი | 1500×1500 | 2.25 მ² |
| ბან68 | ლიფტი | 1500×1500 | 2.25 მ² |
| ბან69 | ლიფტი | 1500×1500 | 2.25 მ² |
| ბან70 | ლიფტი | 1500×1500 | 2.25 მ² |
| ბან71 | ლიფტი | 1500×1500 | 2.25 მ² |
| ბან72 | ლიფტი | 1500×1500 | 2.25 მ² |
| ბან73 | ლიფტი | 1500×1500 | 2.25 მ² |
| ბან74 | ლიფტი | 1500×1500 | 2.25 მ² |
| ბან76 | სახანძრო კიბე | 1200×1200 | 1.44 მ² |
| ბან77 | სახანძრო კიბე | 1200×1200 | 1.44 მ² |

### ვერტიკალური ნაწილების ტიპები

ტიპი 1 — ლიფტი 1500×1500

ტიპი 2 — სახანძრო კიბე 1200×1200

ტიპი 3 — სახანძრო კიბე 1200×1200

ტიპი 4 — სახანძრო კიბე 1200×1200

ტიპი 5 — სახანძრო კიბე 1200×1200

ტიპი 6 — სახანძრო კიბე 1200×1200

ტიპი 7 — სახანძრო კიბე 1200×1200

ტიპი 8 — სახანძრო კიბე 1200×1200

## ვერტიკალური ნაწილების ტიპები

### ზოგადი მონაცემები

1. ობიექტის ზედაპირული ხანძარსაწინააღმდეგო ღონისძიებები მოიცავს: ხანძრის გავრცელების შეზღუდვას, ხანძრის ადრეული გამოვლენის სისტემის მოწყობას, ევაკუაციის გზების უზრუნველყოფას, ხანძარსაწინააღმდეგო ინვენტარით აღჭურვას, ხანძარსაწინააღმდეგო ინსტრუქტაჟის ჩატარებას.
2. ტერიტორიის ხანძარსაწინააღმდეგო ჯებირი, ტერიტორიის ხანძარსაწინააღმდეგო ჯებირის ტიპი, ჯებირის სიგანე და სიმაღლე, ჯებირის მოწყობისათვის გამოყენებული მასალა, ჯებირის ფუძის ნიშნული, ჯებირის ფერდების დახრილობა, ჯებირის ფერდების დამაგრება, ჯებირის ფერდების ნიადაგის ნაყოფიერი ფენით დაფარვა და დათესვა ბალახეულით

# IX სართულის გეგმა 24.34 ნიშნულზე

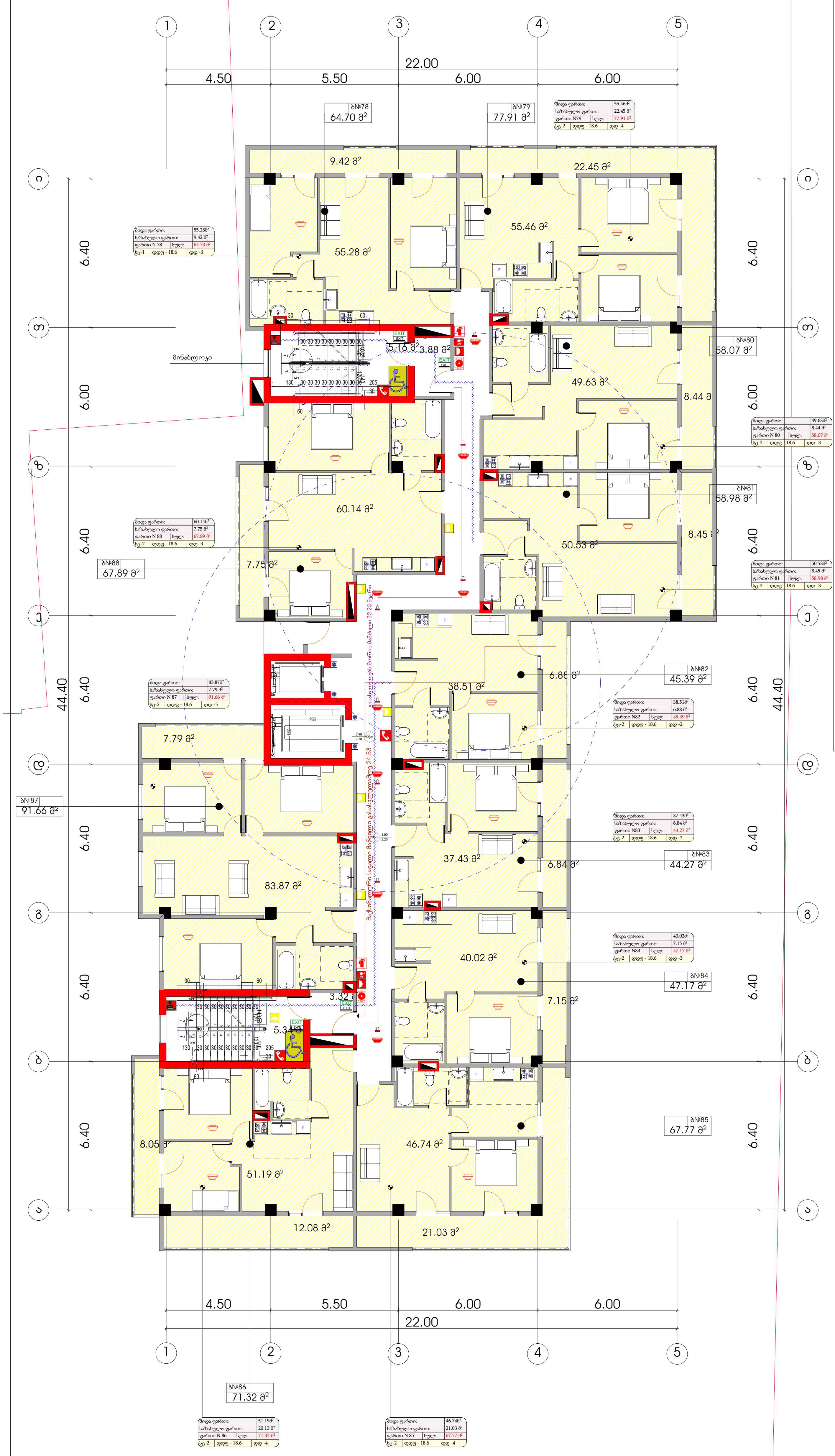


## პირობითი ნიშნები

მისაწვდომი სვლაგეზი

## მოსატრიალებელი სივრცეები

ვარიანტი 1

ვარიანტი 2

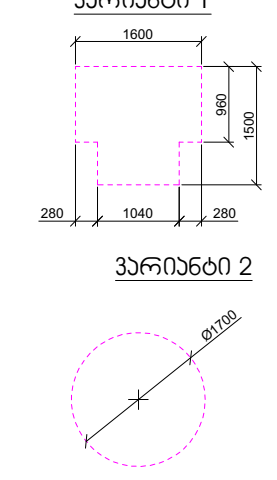


## კარის წინ თავისუფალი სივრცე

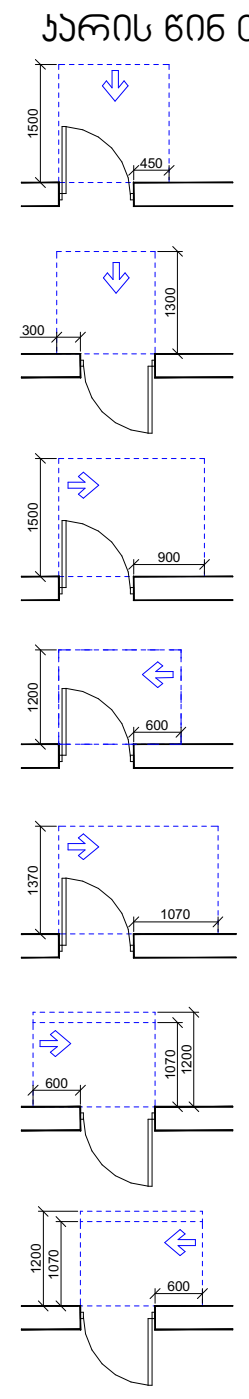

თავისუფალი სივრცე კართან მანევრირებისთვის
- ანჯამიანი კარი
წინიდან მისაწვდომი - გამოწევით გაღება

თავისუფალი სივრცე კართან მანევრირებისთვის
- ანჯამიანი კარი
წინიდან მისაწვდომი - მიწოლით გაღება

თავისუფალი სივრცე კართან მანევრირებისთვის
- ანჯამიანი კარი
ანჯამის მხრიდან მისაწვდომი - გამოწევით გაღება

თავისუფალი სივრცე კართან მანევრირებისთვის
- ანჯამიანი კარი
საკეტის მხრიდან მისაწვდომი - გამოწევით გაღება

თავისუფალი სივრცე კართან მანევრირებისთვის
- ანჯამიანი კარი
ანჯამის მხრიდან მისაწვდომი - გამოწევით გაღება

თავისუფალი სივრცე კართან მანევრირებისთვის
- ანჯამიანი კარი
საკეტის მხრიდან მისაწვდომი - მიწოლით გაღება
120 მინ. თუ მოწყობილია მიმხურავი

თავისუფალი სივრცე კართან მანევრირებისთვის
- ანჯამიანი კარი
ანჯამის მხრიდან მისაწვდომი - მიწოლით გაღება
120 მინ. თუ მოწყობილია მიმხურავი

## შენიშვნები

1. იატაკის ზედაპირები მოეწყობა ისე, რომ იქნება მდგრადი, მყარი და არასრიალა.
2. განათების სამართავები, ელექტრო გამანაწილებლები, ელექტრო ჩამრთველები და დენსართები, ტემპერატურის მარეგულირებლები, მოწყობილობების სამართავები, წყალსადენი სისტემის მოწყობილობების მარეგულირებლები და დამცავი და ორმხრივი საკომუნიკაციო სისტემების სამართავები "ა" ტიპის ერთეულში მოეწყობა სტანდარტის 309–ე ქვეთავის შესაბამისად ".
3. სინათლის ჩამრთველები, ელექტრო ჩამრთველები, დენსართები, ტემპერატურის მარეგულირებლები, ელექტრო გამანაწილებლები, და უსაფრთხოების ან შიდასაკომუნიკაციო სისტემების სამართავები "ბ" ტიპის ერთეულებში მოეწყობა სტანდარტის 309.2 და 1104.1.1 ქვეთავების მიხედვით.

| ფორმატი | დაკვეთა № | ფაილის სახელი |
|---|---|---|
| A-2 | | |

ექსპლიკაცია:

| | | |
|---|---|---|
| საცხოვრებელი ფართობი | 568.80 | კვ.მ |
| კიბის უჯრედი | 79.63 | კვ.მ |
| საზაფხულო ფართობი | 126.33 | კვ.მ |

პირობითი აღნიშვნები

საკადასტრო საზღვარი

კ2-ის საანგარიშო კროკი

პროექტის სახელწოდება

ქალაქი თბილისი, ბერი გაბრიელ სალოსის გამზირის VI ჩიხი №1
ქალაქი თბილისი, ბერი გაბრიელ სალოსის გამზირი IV ჩიხი №1-ის მიმდებარედ მრავალბინიანი საცხოვრებელი სახლის პროექტი

| | გვარი | ხელმოწერა |
|---|---|---|
| დირექტორი | | |
| არქიტექტორი | კ.დგებუაძე | |

მისამართი

ქალაქი თბილისი, ბერი გაბრიელ სალოსის გამზირის VI ჩიხი №1
ქალაქი თბილისი, ბერი გაბრიელ სალოსის გამზირი IV ჩიხი №1-ის მიმდებარედ

შპს პიტსტოპი

| | | |
|---|---|---|
| მასშტაბი | 1:100 | IX სართულის გეგმა 24.34 ნიშნულზე |
| თარიღი | 2022 | |
| სტადია | ფურცელი | ფურცლები |
| პრ. | 13 | |

## X სართულის გეგმა 27.39 ნიშნულზე

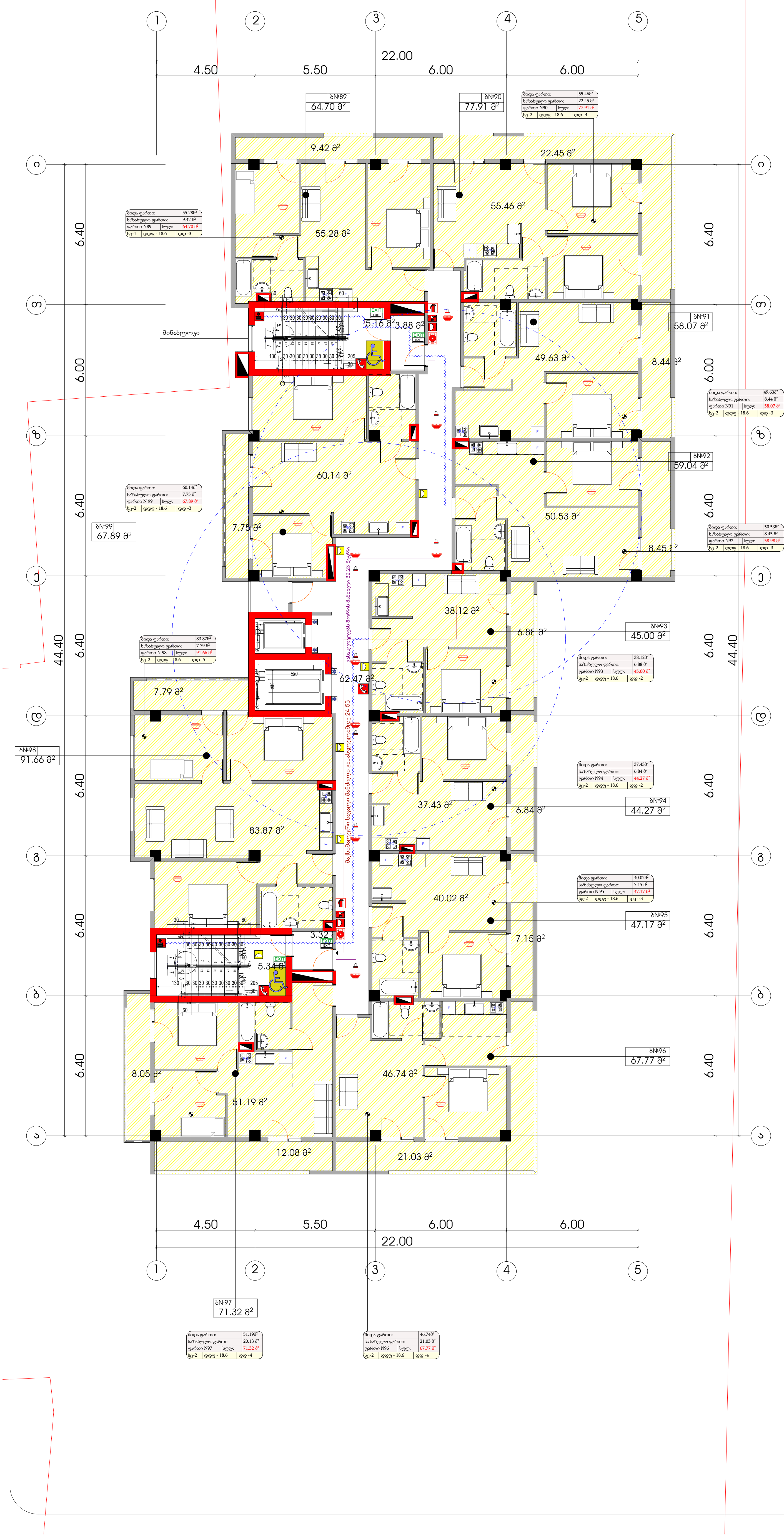


### პირობითი ნიშნები

მისაწვდომი სვლაგზები

### მოსატრიალებელი სივრცეები

ვარიანტი 1

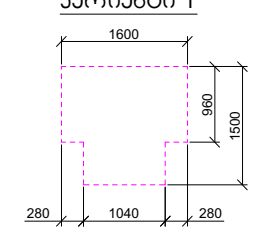


ვარიანტი 2

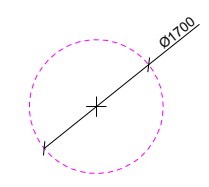


### კარის წინ თავისუფალი სივრცე

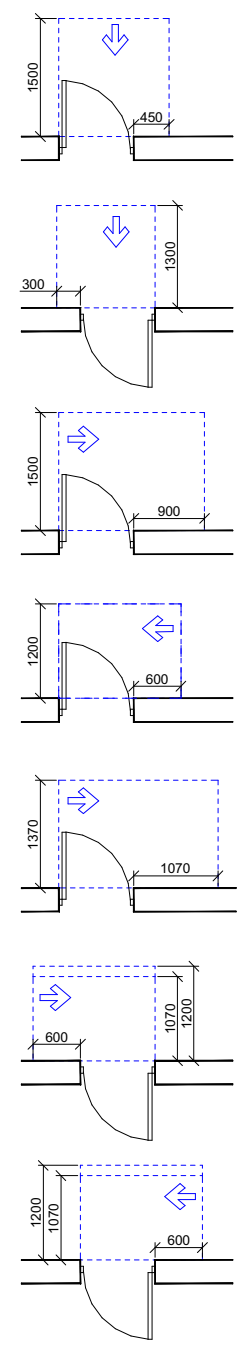

თავისუფალი სივრცე კართან მანევრირებისთვის - ანჯამიანი კარი
წინიდან მისაწვდომი - გამოწევით გაღება

თავისუფალი სივრცე კართან მანევრირებისთვის - ანჯამიანი კარი
წინიდან მისაწვდომი - მიწოლით გაღება

თავისუფალი სივრცე კართან მანევრირებისთვის - ანჯამიანი კარი
ანჯამის მხრიდან მისაწვდომი - გამოწევით გაღება

თავისუფალი სივრცე კართან მანევრირებისთვის - ანჯამიანი კარი
საკეტის მხრიდან მისაწვდომი - გამოწევით გაღება

თავისუფალი სივრცე კართან მანევრირებისთვის - ანჯამიანი კარი
ანჯამის მხრიდან მისაწვდომი - გამოწევით გაღება

თავისუფალი სივრცე კართან მანევრირებისთვის - ანჯამიანი კარი
საკეტის მხრიდან მისაწვდომი - მიწოლით გაღება
120 მმ. თუ მოწყობილია მიმხურავი

თავისუფალი სივრცე კართან მანევრირებისთვის - ანჯამიანი კარი
ანჯამის მხრიდან მისაწვდომი - მიწოლით გაღება
120 მმ. თუ მოწყობილია მიმხურავი

### შენიშვნები□

1. იატაკის ზედაპირები მოეწყობა ისე, რომ იქნება მდგრადი, მყარი და არასრიალა.
2. განათების სამართავები, ელექტრო გამანაწილებლები, ელექტრო ჩამრთველები და დენსართები, ტემპერატურის მარეგულირებლები, მოწყობილობების სამართავები, წყალსადენი სისტემის მოწყობილობების მარეგულირებლები და დამცავი და ორმხრივი საკომუნიკაციო სისტემების სამართავები "ა" ტიპის ერთეულში მოეწყობა სტანდარტის 309–ე ქვეთავის შესაბამისად ".
3. სინათლის ჩამრთველები, ელექტრო ჩამრთველები, დენსართები, ტემპერატურის მარეგულირებლები, ელექტრო გამანაწილებლები, და უსაფრთხოების ან შიდასაკომუნიკაციო სისტემების სამართავები "ბ" ტიპის ერთეულებში მოეწყობა სტანდარტის 309.2 და 1104.1.1 ქვეთავების მიხედვით.

| ფორმატი | დაკვეთა № | ფაილის სახელი |
|---|---|---|
| A-2 | | |

ექსპლიკაცია:

| | | |
|---|---|---|
| საცხოვრებელი ფართობი | 568.80 | კვ.მ |
| კიბის უჯრედი | 79.63 | კვ.მ |
| საზაფხულო ფართობი | 126.33 | კვ.მ |

პირობითი აღნიშვნები

საკადასტრო საზღვარი

კ2-ის საანგარიშო კროკი

პროექტის სახელწოდება

ქალაქი თბილისი, ბერი გაბრიელ სალოსის გამზირის VI ჩიხი №1 ქალაქი თბილისი, ბერი გაბრიელ სალოსის გამზირი IV ჩიხი №1-ის მიმდებარედ მრავალბინიანი საცხოვრებელი სახლის პროექტი

| | გვარი | ხელმოწერა |
|---|---|---|
| დირექტორი | | |
| არქიტექტორი | ჯ.ღვებუაძე | |

მისამართი

ქალაქი თბილისი, ბერი გაბრიელ სალოსის გამზირის VI ჩიხი №1
ქალაქი თბილისი, ბერი გაბრიელ სალოსის გამზირი IV ჩიხი №1-ის მიმდებარედ

შპს პიტსტოპი

| | | |
|---|---|---|
| მასშტაბი | 1:100 | X სართულის გეგმა 27.39 ნიშნულზე |
| თარიღი | 2022 | |
| სტადია | ფურცელი | ფურცლები |
| პრ. | 14 | |

## XI სართულის გეგმა 30.44 ნიშნულზე

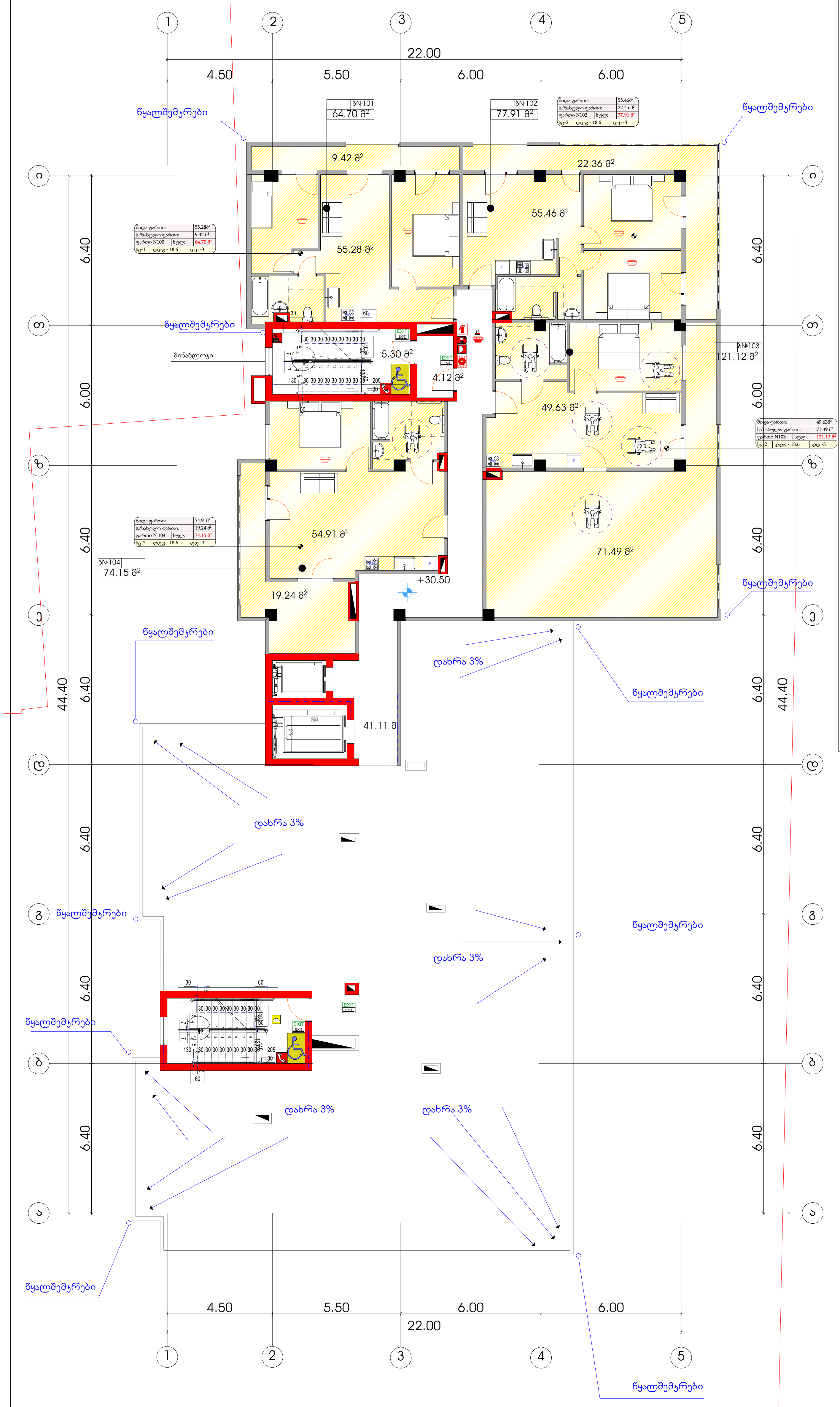


### პირობითი ნიშნები

მისაწვდომი ცვლაგეზი

### მოსატრიალებელი სივრცეები

ვარიანტი 1

ვარიანტი 2

### კარის წინ თავისუფალი სივრცე

თავისუფალი სივრცე კართან მანევრირებისთვის - ანჯამიანი კარი წინიდან მისაწვდომი - გამოწევით გაღება

თავისუფალი სივრცე კართან მანევრირებისთვის - ანჯამიანი კარი წინიდან მისაწვდომი - მიწოლით გაღება

თავისუფალი სივრცე კართან მანევრირებისთვის - ანჯამიანი კარი ანჯამის მხრიდან მისაწვდომი - გამოწევით გაღება

თავისუფალი სივრცე კართან მანევრირებისთვის - ანჯამიანი კარი საკეტის მხრიდან მისაწვდომი - გამოწევით გაღება

თავისუფალი სივრცე კართან მანევრირებისთვის - ანჯამიანი კარი ანჯამის მხრიდან მისაწვდომი - გამოწევით გაღება

თავისუფალი სივრცე კართან მანევრირებისთვის - ანჯამიანი კარი საკეტის მხრიდან მისაწვდომი - მიწოლით გაღება 120 მინ. თუ მოწყობილია მიმხურავი

თავისუფალი სივრცე კართან მანევრირებისთვის - ანჯამიანი კარი ანჯამის მხრიდან მისაწვდომი - მიწოლით გაღება 120 მინ. თუ მოწყობილია მიმხურავი

### შენიშვნები

1. იატაკის ზედაპირები მოეწყობა ისე, რომ იქნება მდგრადი, მყარი და არასრიალა.
2. განათების სამართავები, ელექტრო გამანაწილებლები, ელექტრო ჩამრთველები და დენსართები, ტემპერატურის მარეგულირებლები, მოწყობილობების სამართავები, წყალსადენი სისტემის მოწყობილობების მარეგულირებლები და დამცავი და ორმხრივი საკომუნიკაციო სისტემების სამართავები "ა" ტიპის ერთეულში მოეწყობა სტანდარტის 309–ე ქვეთავის შესაბამისად ".
3. სინათლის ჩამრთველები, ელექტრო ჩამრთველები, დენსართები, ტემპერატურის მარეგულირებლები, ელექტრო გამანაწილებლები, და უსაფრთხოების ან შიდასაკომუნიკაციო სისტემების სამართავები "ბ" ტიპის ერთეულებში მოეწყობა სტანდარტის 309.2 და 1104.1.1 ქვეთავების მიხედვით.

| ფორმატი | დაკვეთა № | ფაილის სახელი |
|---|---|---|
| A-2 | | |

ექსპლიკაცია:

| | | |
|---|---|---|
| საცხოვრებელი ფართობი | 215.28 | კვ.მ |
| კიბის უჯრედი | 49.65 | კვ.მ |
| საზაფხულო ფართობი | 122.60 | კვ.მ |

პირობითი აღნიშვნები

საკადასტრო საზღვარი

კ2-ის საანგარიშო კონკი

პროექტის სახელწოდება

ქალაქი თბილისი, ბერი გაბრიელ სალოსის გამზირის VI ჩიხი №1 ქალაქი თბილისი, ბერი გაბრიელ სალოსის გამზირი IV ჩიხი №1-ის მიმდებარედ მრავალბინიანი საცხოვრებელი სახლის პროექტი

| | გვარი | ხელმოწერა |
|---|---|---|
| დირექტორი | | |
| არქიტექტორი | კ.დგებუაძე | |

მისამართი

ქალაქი თბილისი, ბერი გაბრიელ სალოსის გამზირის VI ჩიხი №1
ქალაქი თბილისი, ბერი გაბრიელ სალოსის გამზირი IV ჩიხი №1-ის მიმდებარედ

შპს პიტსტოპი

| | | |
|---|---|---|
| მასშტაბი | 1:100 | XI სართულის გეგმა 30.44 ნიშნულზე |
| თარიღი | 2022 | |
| სტადია | ფურცელი | ფურცლები |
| პრ. | 15 | |

| ფორმატი | დავვეთა № | ფაილის სახელი |
|---|---|---|
| A-2 | | |

## გადახურვის სართულის გეგმა 33.49 ნიშნულზე

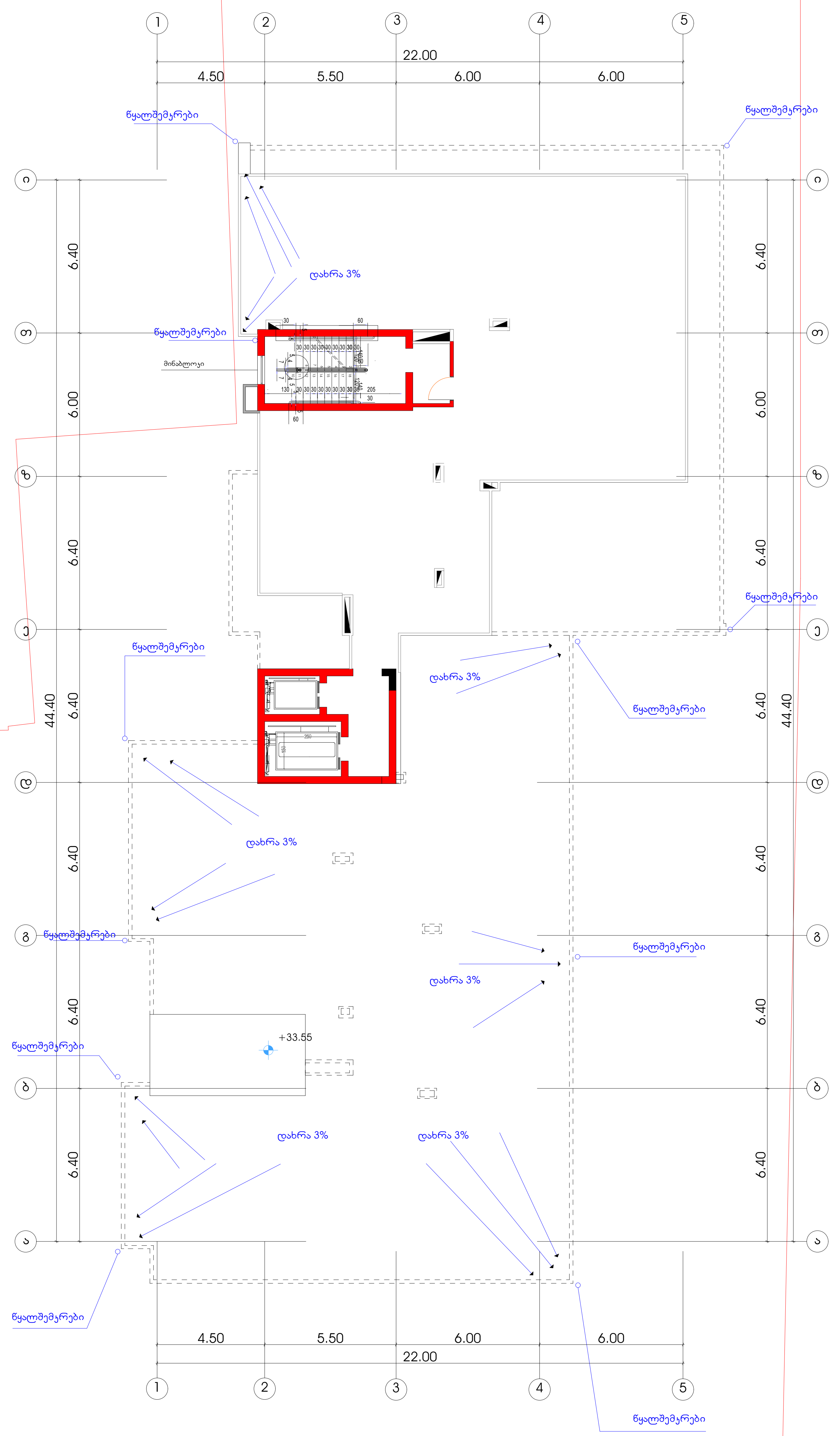


## პირობითი ნიშნები

მისაწვდომი სვლაგეზი

## მოსატრიალებელი სივრცეები

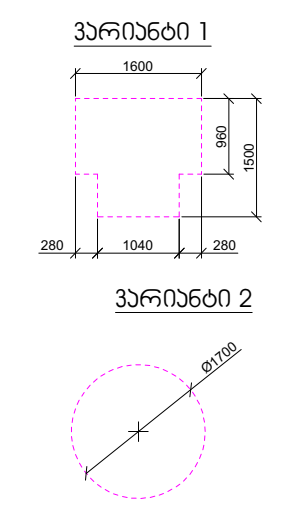


## კარის წინ თავისუფალი სივრცე

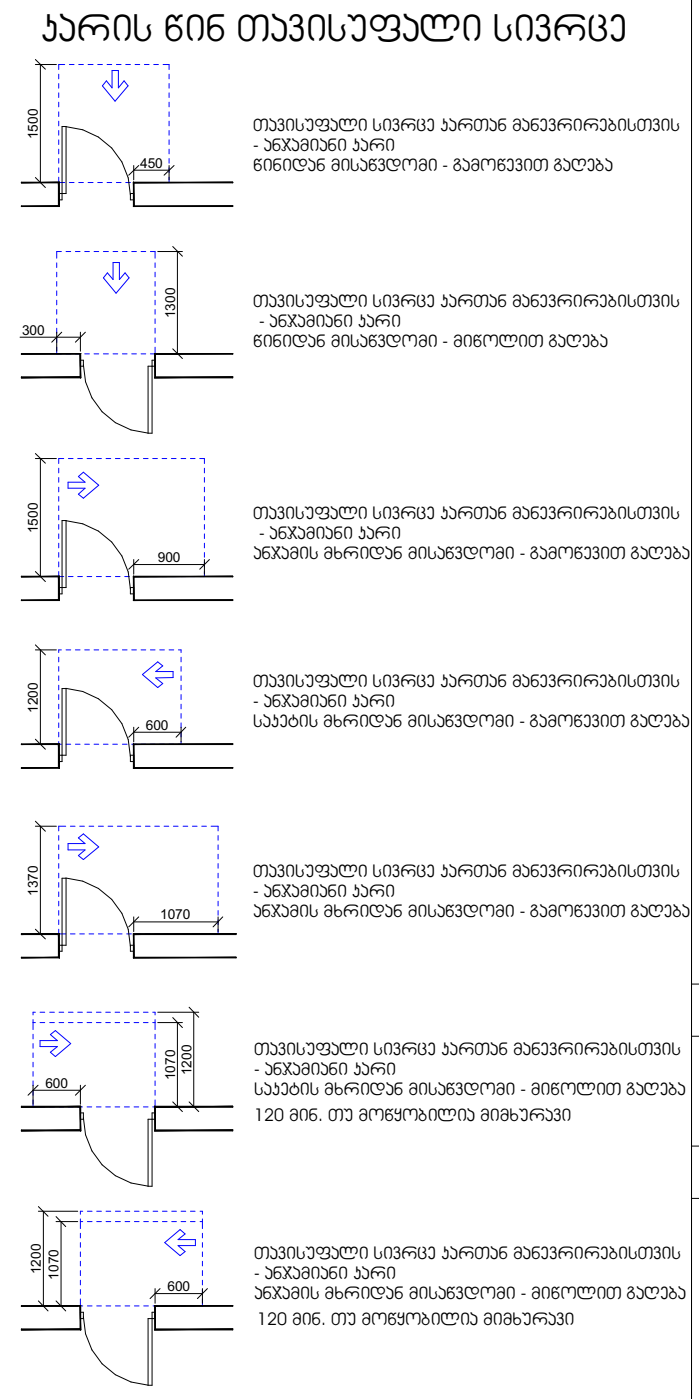


## შენიშვნები

1. იატაკის ზედაპირები მოეწყობა ისე, რომ იქნება მდგრადი, მყარი და არასრიალა.
2. განათების სამართავები, ელექტრო გამანაწილებლები, ელექტრო ჩამრთველები და დენსართები, ტემპერატურის მარეგულირებლები, მოწყობილობების სამართავები, წყალსადენი სისტემის მოწყობილობების მარეგულირებლები და დამცავი და ორმხრივი საკომუნიკაციო სისტემების სამართავები "ა" ტიპის ერთეულში მოეწყობა სტანდარტის 309–ე ქვეთავის შესაბამისად ".
3. სინათლის ჩამრთველები, ელექტრო ჩამრთველები, დენსართები, ტემპერატურის მარეგულირებლები, ელექტრო გამანაწილებლები, და უსაფრთხოების ან შიდასაკომუნიკაციო სისტემების სამართავები "ბ" ტიპის ერთეულებში მოეწყობა სტანდარტის 309.2 და 1104.1.1 ქვეთავების მიხედვით.

პირობითი აღნიშვნები

საკადასტრო საზღვარი

ჯ2-ის საანგარიშო ჯროკი

პროექტის სახელწოდება

**ქალაქი თბილისი, ბერი გაბრიელ სალოსის გამზირის VI ჩიხი №1 ქალაქი თბილისი, ბერი გაბრიელ სალოსის გამზირი IV ჩიხი №1-ის მიმდებარედ მრავალბინიანი საცხოვრებელი სახლის პროექტი**

| | გვარი | ხელმოწერა |
|---|---|---|
| დირექტორი | | |
| არქიტექტორი | ჯ.დგებუაძე | |
| | | |
| | | |
| | | |
| | | |
| | | |

მისამართი

ქალაქი თბილისი, ბერი გაბრიელ სალოსის გამზირის VI ჩიხი №1
ქალაქი თბილისი, ბერი გაბრიელ სალოსის გამზირი IV ჩიხი №1-ის მიმდებარედ

შპს პიტსტოპი

| მასშტაბი | 1:100 | გადახურვის სართულის გეგმა 33.49 ნიშნულზე |
|---|---|---|
| თარიღი | 2022 | |
| სტადია | ფურცელი | ფურცლები |
| პრ. | 16 | |

გადახურვის სართულის გეგმა 36.54 ნიშნულზე

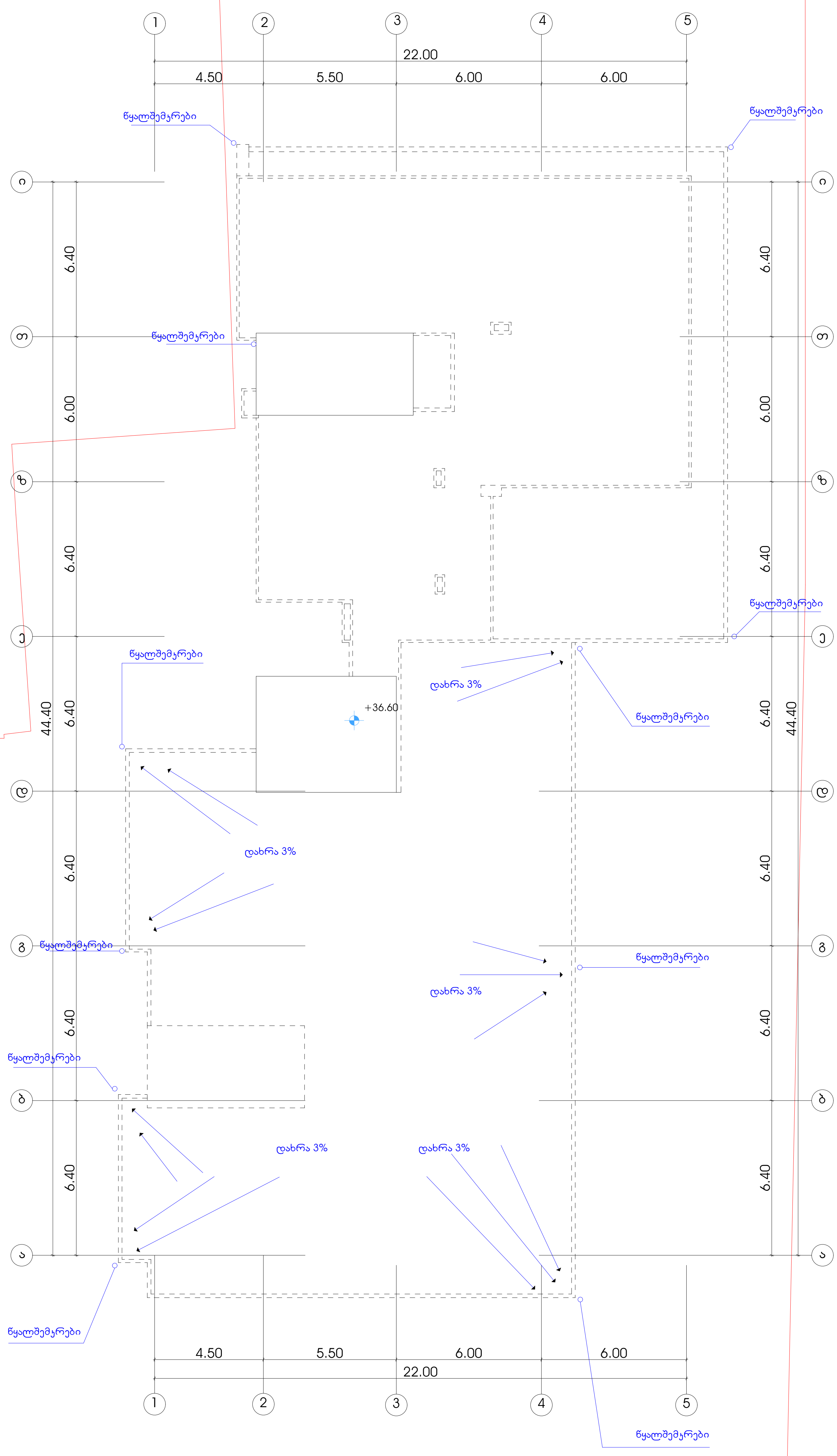


# პირობითი ნიშნები

მისაწვდომი სვლაგეზი

## მოსატრიალებელი სივრცეები

ვარიანტი 1

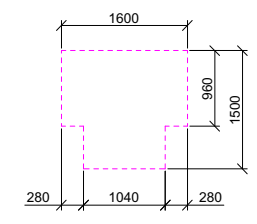


ვარიანტი 2

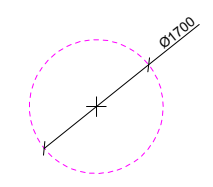


## კარის წინ თავისუფალი სივრცე

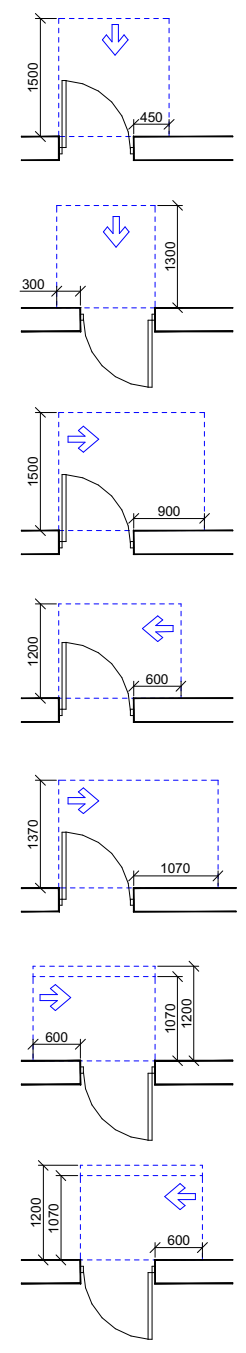


თავისუფალი სივრცე კართან მანევრირებისთვის - ანჯამიანი კარი
წინიდან მისაწვდომი - გამოწევით გაღება

თავისუფალი სივრცე კართან მანევრირებისთვის - ანჯამიანი კარი
წინიდან მისაწვდომი - მიწოლით გაღება

თავისუფალი სივრცე კართან მანევრირებისთვის - ანჯამიანი კარი
ანჯამის მხრიდან მისაწვდომი - გამოწევით გაღება

თავისუფალი სივრცე კართან მანევრირებისთვის - ანჯამიანი კარი
საკეტის მხრიდან მისაწვდომი - გამოწევით გაღება

თავისუფალი სივრცე კართან მანევრირებისთვის - ანჯამიანი კარი
ანჯამის მხრიდან მისაწვდომი - გამოწევით გაღება

თავისუფალი სივრცე კართან მანევრირებისთვის - ანჯამიანი კარი
საკეტის მხრიდან მისაწვდომი - მიწოლით გაღება
120 მინ. თუ მოწყობილია მიმხურავი

თავისუფალი სივრცე კართან მანევრირებისთვის - ანჯამიანი კარი
ანჯამის მხრიდან მისაწვდომი - მიწოლით გაღება
120 მინ. თუ მოწყობილია მიმხურავი

## შენიშვნები□

1. იატაკის ზედაპირები მოეწყობა ისე, რომ იქნება მდგრადი, მყარი და არასრიალა.
2. განათების სამართავები , ელექტრო გამანაწილებლები , ელექტრო ჩამრთველები და დენსართები , ტემპერატურის მარეგულირებლები , მოწყობილობების სამართავები , წყალსადენი სისტემის მოწყობილობების მარეგულირებლები და დამცავი და ორმხრივი საკომუნიკაციო სისტემების სამართავები "ა" ტიპის ერთეულში მოეწყობა სტანდარტის 309–ე ქვეთავის შესაბამისად ".
3. სინათლის ჩამრთველები , ელექტრო ჩამრთველები , დენსართები , ტემპერატურის მარეგულირებლები , ელექტრო გამანაწილებლები , და უსაფრთხოების ან შიდასაკომუნიკაციო სისტემების სამართავები "ბ" ტიპის ერთეულებში მოეწყობა სტანდარტის 309.2 და 1104.1.1 ქვეთავების მიხედვით.

| ფორმატი | დაკვეთა № | ფაილის სახელი |
| --- | --- | --- |
| A-2 | | |

პირობითი აღნიშვნები

საკადასტრო საზღვარი

კ2-ის საანგარიშო კროკი

პროექტის სახელწოდება

ქალაქი თბილისი, ბერი გაბრიელ სალოსის გამზირის VI ჩიხი №1 ქალაქი თბილისი, ბერი გაბრიელ სალოსის გამზირი IV ჩიხი №1-ის მიმდებარედ მრავალბინიანი საცხოვრებელი სახლის პროექტი

| | გვარი | ხელმოწერა |
| --- | --- | --- |
| დირექტორი | | |
| არქიტექტორი | კ.დგებუაძე | |
| | | |
| | | |
| | | |
| | | |
| | | |

მისამართი

ქალაქი თბილისი, ბერი გაბრიელ სალოსის გამზირის VI ჩიხი №1
ქალაქი თბილისი, ბერი გაბრიელ სალოსის გამზირი IV ჩიხი №1-ის მიმდებარედ

შპს პიტსტოპი

| მასშტაბი | 1:100 | გადახურვის სართულის გეგმა 36.54 ნიშნულზე |
| --- | --- | --- |
| თარიღი | 2022 | |
| სტადია | ფურცელი | ფურცლები |
| პრ. | 17 | |

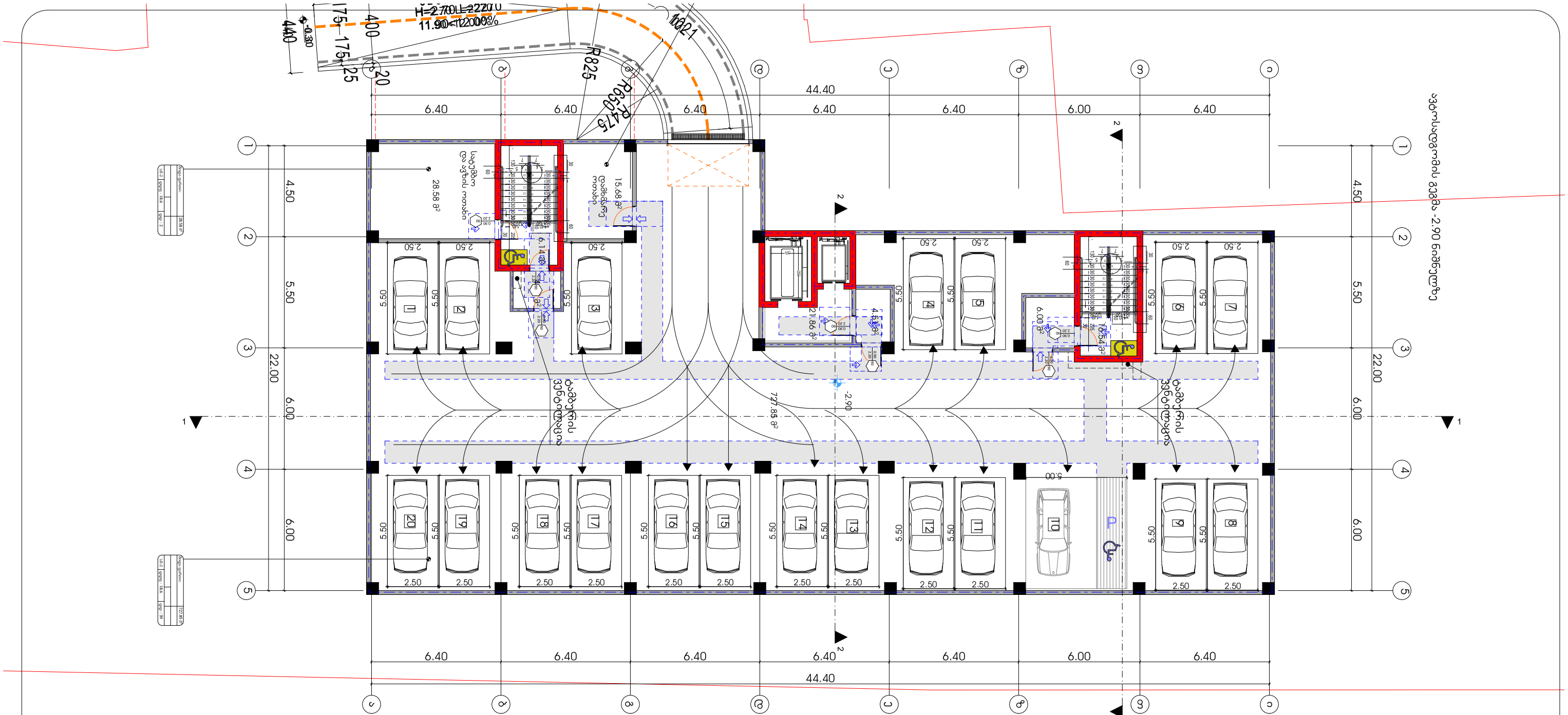


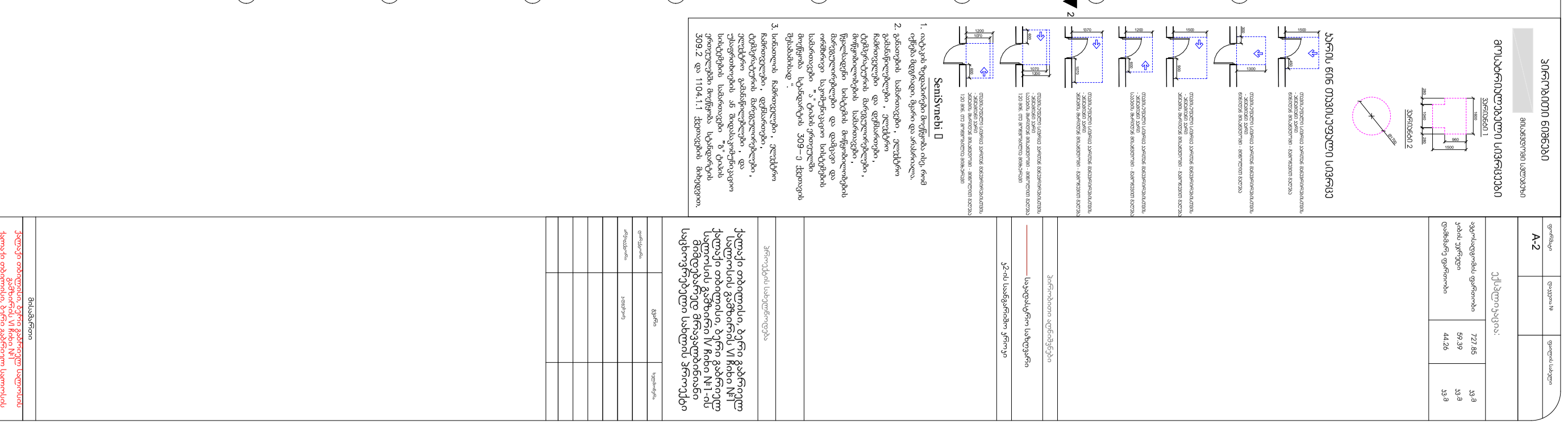


## ბეტონის ნიმუშების აღების ადგილების სქემა


1500
1300
960
1500
200
300
300
300

# VI სართულის გეგმა 15.19 ნიშნულზე




## პირობითი ნიშნები

მისაწვდომი სვლაგეზი

## მოსატრიალებელი სივრცეები

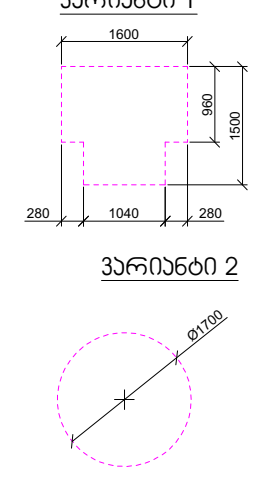


## კარის წინ თავისუფალი სივრცე

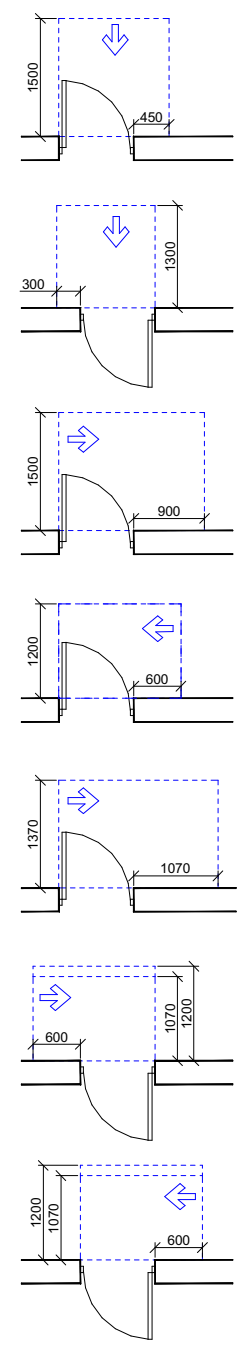

თავისუფალი სივრცე კართან მანევრირებისთვის - ანჯამიანი კარი წინიდან მისაწვდომი - გამოწევით გაღება

თავისუფალი სივრცე კართან მანევრირებისთვის - ანჯამიანი კარი წინიდან მისაწვდომი - მიწოლით გაღება

თავისუფალი სივრცე კართან მანევრირებისთვის - ანჯამიანი კარი ანჯამის მხრიდან მისაწვდომი - გამოწევით გაღება

თავისუფალი სივრცე კართან მანევრირებისთვის - ანჯამიანი კარი საკეტის მხრიდან მისაწვდომი - გამოწევით გაღება

თავისუფალი სივრცე კართან მანევრირებისთვის - ანჯამიანი კარი ანჯამის მხრიდან მისაწვდომი - გამოწევით გაღება

თავისუფალი სივრცე კართან მანევრირებისთვის - ანჯამიანი კარი საკეტის მხრიდან მისაწვდომი - მიწოლით გაღება 120 მინ. თუ მოწყობილია მიმხურავი

თავისუფალი სივრცე კართან მანევრირებისთვის - ანჯამიანი კარი ანჯამის მხრიდან მისაწვდომი - მიწოლით გაღება 120 მინ. თუ მოწყობილია მიმხურავი

## შენიშვნები

1. იატაკის ზედაპირები მოეწყობა ისე, რომ იქნება მდგრადი, მყარი და არასრიალა.
2. განათების სამართავები, ელექტრო გამანაწილებლები, ელექტრო ჩამრთველები და დენსართები, ტემპერატურის მარეგულირებლები, მოწყობილობების სამართავები, წყალსადენი სისტემის მოწყობილობების მარეგულირებლები და დამცავი და ორმხრივი საკომუნიკაციო სისტემების სამართავები "ა" ტიპის ერთეულში მოეწყობა სტანდარტის 309–ე ქვეთავის შესაბამისად ".
3. სინათლის ჩამრთველები, ელექტრო ჩამრთველები, დენსართები, ტემპერატურის მარეგულირებლები, ელექტრო გამანაწილებლები, და უსაფრთხოების ან შიდასაკომუნიკაციო სისტემების სამართავები "ბ" ტიპის ერთეულებში მოეწყობა სტანდარტის 309.2 და 1104.1.1 ქვეთავების მიხედვით.

| ფორმატი | დაკვეთა № | ფაილის სახელი |
|---|---|---|
| A-2 | | |

ექსპლიკაცია:

| | | |
|---|---|---|
| საცხოვრებელი ფართობი | 603.67 | კვ.მ |
| კიბის უჯრედი | 79.63 | კვ.მ |
| საზაფხულო ფართობი | 91.88 | კვ.მ |

პირობითი აღნიშვნები

საკადასტრო საზღვარი

კ2-ის საანგარიშო კროკი

პროექტის სახელწოდება

**ქალაქი თბილისი, ბერი გაბრიელ სალოსის გამზირის VI ჩიხი №1 ქალაქი თბილისი, ბერი გაბრიელ სალოსის გამზირი IV ჩიხი №1-ის მიმდებარედ მრავალბინიანი საცხოვრებელი სახლის პროექტი**

| | გვარი | ხელმოწერა |
|---|---|---|
| დირექტორი | | |
| არქიტექტორი | კ.დგებუაძე | |
| | | |
| | | |
| | | |
| | | |
| | | |

მისამართი

ქალაქი თბილისი, ბერი გაბრიელ სალოსის გამზირის VI ჩიხი №1
ქალაქი თბილისი, ბერი გაბრიელ სალოსის გამზირი IV ჩიხი №1-ის მიმდებარედ

შპს პიტსტოპი

| | | |
|---|---|---|
| მასშტაბი | 1:100 | VI სართულის გეგმა 15.19 ნიშნულზე |
| თარიღი | 2022 | |
| სტადია | ფურცელი | ფურცლები |
| პრ. | 10 | |

## VII სართულის გეგმა 18.24 ნიშნულზე




### პირობითი ნიშნები

მისაწვდომი სვლაგეზი

### მოსატრიალებელი სივრცეები

ვარიანტი 1

ვარიანტი 2

### კარის წინ თავისუფალი სივრცე

თავისუფალი სივრცე კართან მანევრირებისთვის - ანჯამიანი კარი
წინიდან მისაწვდომი - გამოწევით გაღება

თავისუფალი სივრცე კართან მანევრირებისთვის - ანჯამიანი კარი
წინიდან მისაწვდომი - მიწოლით გაღება

თავისუფალი სივრცე კართან მანევრირებისთვის - ანჯამიანი კარი
ანჯამის მხრიდან მისაწვდომი - გამოწევით გაღება

თავისუფალი სივრცე კართან მანევრირებისთვის - ანჯამიანი კარი
საკეტის მხრიდან მისაწვდომი - გამოწევით გაღება

თავისუფალი სივრცე კართან მანევრირებისთვის - ანჯამიანი კარი
ანჯამის მხრიდან მისაწვდომი - გამოწევით გაღება

თავისუფალი სივრცე კართან მანევრირებისთვის - ანჯამიანი კარი
საკეტის მხრიდან მისაწვდომი - მიწოლით გაღება
120 მინ. თუ მოწყობილია მიმხურავი

თავისუფალი სივრცე კართან მანევრირებისთვის - ანჯამიანი კარი
ანჯამის მხრიდან მისაწვდომი - მიწოლით გაღება
120 მინ. თუ მოწყობილია მიმხურავი

### შენიშვნები

1. იატაკის ზედაპირები მოეწყობა ისე, რომ იქნება მდგრადი, მყარი და არასრიალა.
2. განათების სამართავები , ელექტრო გამანაწილებლები , ელექტრო ჩამრთველები და დენსართები , ტემპერატურის მარეგულირებლები , მოწყობილობების სამართავები , წყალსადენი სისტემის მოწყობილობების მარეგულირებლები და დამცავი და ორმხრივი საკომუნიკაციო სისტემების სამართავები "ა" ტიპის ერთეულში მოეწყობა სტანდარტის 309–ე ქვეთავის შესაბამისად ".
3. სინათლის ჩამრთველები , ელექტრო ჩამრთველები , დენსართები , ტემპერატურის მარეგულირებლები , ელექტრო გამანაწილებლები , და უსაფრთხოების ან შიდასაკომუნიკაციო სისტემების სამართავები "ბ" ტიპის ერთეულებში მოეწყობა სტანდარტის 309.2 და 1104.1.1 ქვეთავების მიხედვით.

| ფორმატი | დაკვეთა № | ფაილის სახელი |
|---|---|---|
| A-2 | | |

ექსპლიკაცია:

| | | |
|---|---|---|
| საცხოვრებელი ფართობი | 603.26 | კვ.მ |
| კიბის უჯრედი | 79.63 | კვ.მ |
| საზაფხულო ფართობი | 92.54 | კვ.მ |

პირობითი აღნიშვნები

საკადასტრო საზღვარი

კ2-ის საანგარიშო კროკი

პროექტის სახელწოდება

ქალაქი თბილისი, ბერი გაბრიელ სალოსის გამზირის VI ჩიხი №1 ქალაქი თბილისი, ბერი გაბრიელ სალოსის გამზირი IV ჩიხი №1-ის მიმდებარედ მრავალბინიანი საცხოვრებელი სახლის პროექტი

| | გვარი | ხელმოწერა |
|---|---|---|
| დირექტორი | | |
| არქიტექტორი | კ.დგებუაძე | |
| | | |
| | | |
| | | |
| | | |
| | | |

მისამართი

ქალაქი თბილისი, ბერი გაბრიელ სალოსის გამზირის VI ჩიხი №1
ქალაქი თბილისი, ბერი გაბრიელ სალოსის გამზირი IV ჩიხი №1-ის მიმდებარედ

შპს პიტსტოპი

| | | |
|---|---|---|
| მასშტაბი | 1:100 | VII სართულის გეგმა 18.24 ნიშნულზე |
| თარიღი | 2022 | |
| სტადია | ფურცელი | ფურცლები |
| პრ. | 11 | |

VIII სართულის გეგმა 21.29 ნიშნულზე

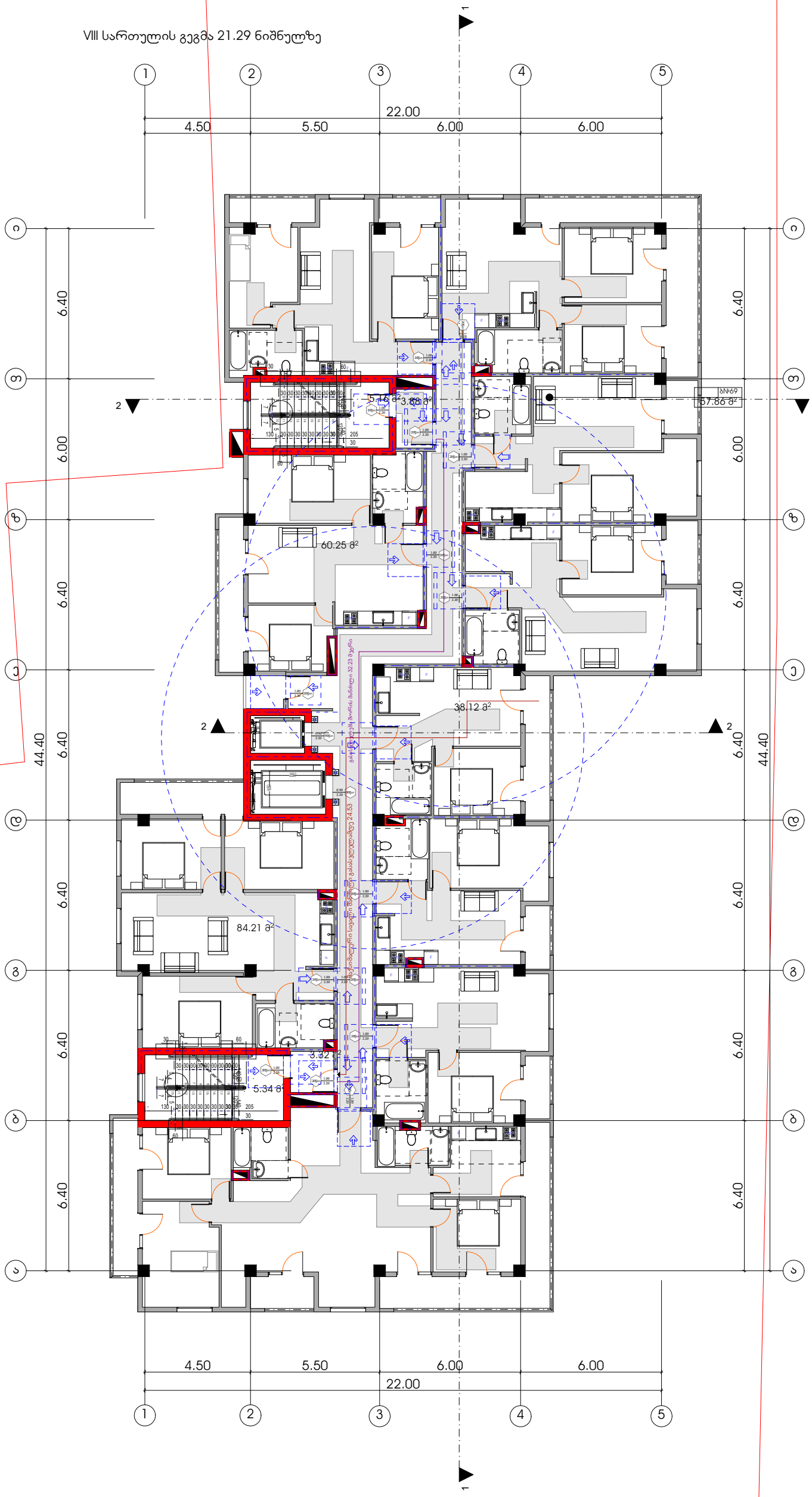


## პირობითი ნიშნები

მისაწვდომი სვლაგეზი

## მოსახრიალებელი სივრცეები

ვარიანტი 1

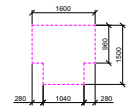


ვარიანტი 2

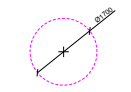


## კარის წინ თავისუფალი სივრცე

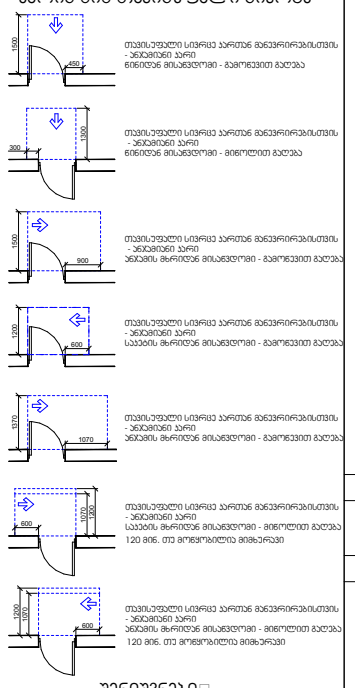


## შენიშვნები

1. იატაკის ზედაპირები მოეწყობა ისე, რომ იქნება მდგრადი, მყარი და არასრიალა.
2. განათების სამართავები , ელექტრო გამანაწილებლები , ელექტრო ჩამრთველები და დენსართები , ტემპერატურის მარეგულირებლები , მოწყობილობების სამართავები , წყალსადენი სისტემის მოწყობილობების მარეგულირებლები და დამცავი და ორმხრივი საკომუნიკაციო სისტემების სამართავები "ა" ტიპის ერთეულში მოეწყობა სტანდარტის 309–ე ქვეთავის შესაბამისად ".
3. სინათლის ჩამრთველები , ელექტრო ჩამრთველები , დენსართები , ტემპერატურის მარეგულირებლები , ელექტრო გამანაწილებლები , და უსაფრთხოების ან შიდასაკომუნიკაციო სისტემების სამართავები "ბ" ტიპის ერთეულებში მოეწყობა სტანდარტის 309.2 და 1104.1.1 ქვეთავების მიხედვით.

| ფორმატი | დაკვეთა № | ფაილის სახელი |
|---|---|---|
| A-2 | | |

ექსპლიკაცია:

| | | |
|---|---|---|
| საცხოვრებელი ფართობი | 604.23 | კვ.მ |
| კიბის უკრედი | 79.63 | კვ.მ |
| საზაფხულო ფართობი | 92.54 | კვ.მ |

პირობითი აღნიშვნები

საკადასტრო საზღვარი

კ2-ის საანგარიშო კროკი

პროექტის სახელწოდება

ქალაქი თბილისი, ბერი გაბრიელ სალოსის გამზირის VI ჩიხი №1
ქალაქი თბილისი, ბერი გაბრიელ სალოსის გამზირი IV ჩიხი №1-ის მიმდებარედ მრავალბინიანი საცხოვრებელი სახლის პროექტი

| | გვარი | ხელმოწერა |
|---|---|---|
| დირექტორი | | |
| არქიტექტორი | ა.ლეკვეიძე | |
| | | |
| | | |
| | | |
| | | |
| | | |

მისამართი

ქალაქი თბილისი, ბერი გაბრიელ სალოსის გამზირის VI ჩიხი №1
ქალაქი თბილისი, ბერი გაბრიელ სალოსის გამზირი IV ჩიხი №1-ის მიმდებარედ

შპს პიტსტოპი

| | | |
|---|---|---|
| მასშტაბი | 1:100 | VIII სართულის გეგმა 21.29 ნიშნულზე |
| თარიღი | 2022 | |
| სტადია | ფურცელი | ფურცლები |
| პრ. | 12 | |

IX სართულის გეგმა 24.34 ნიშნულზე

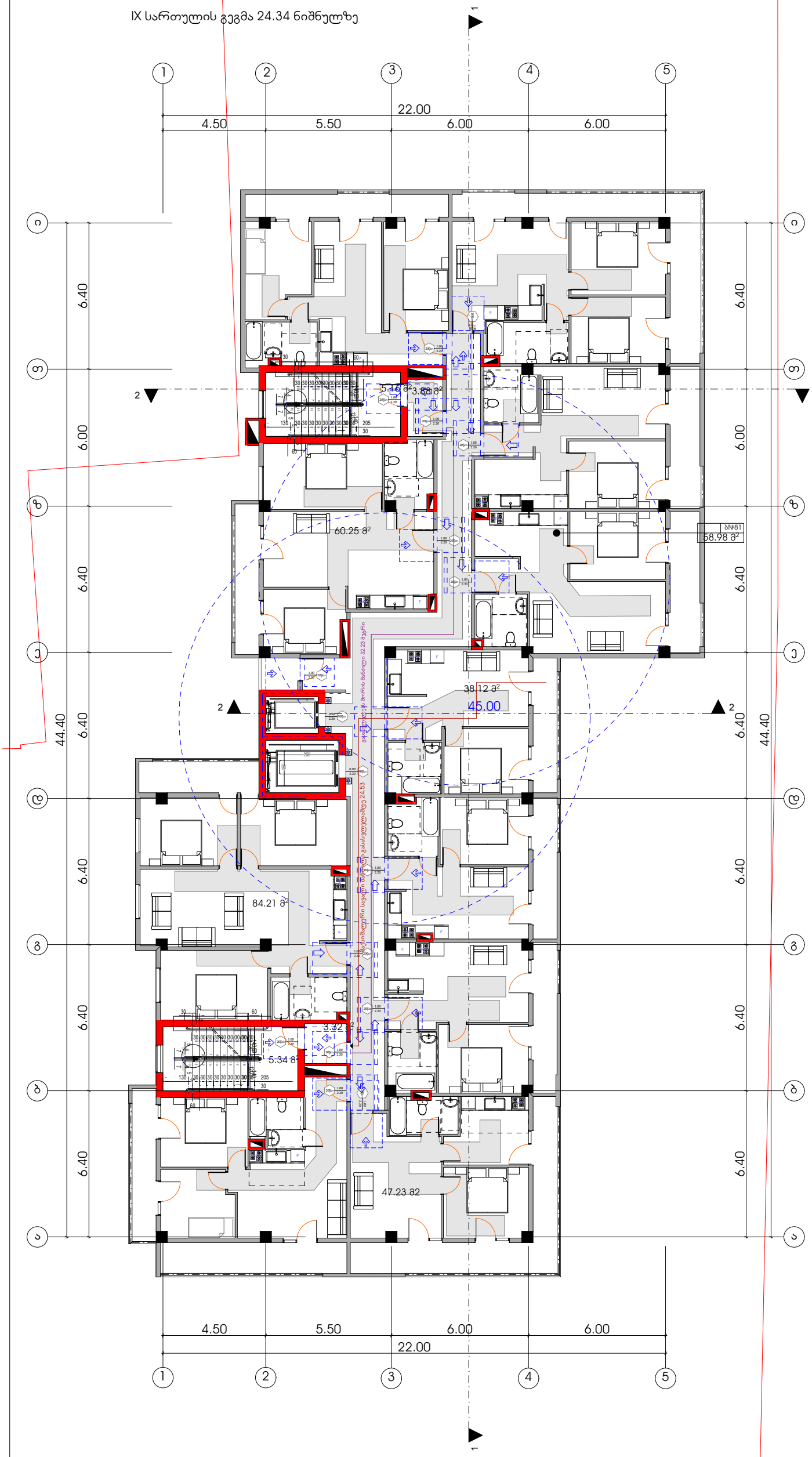


## პირობითი ნიშნები

მისაბჯენი სვლაგეზი

## მოსახერხებელი სივრცეები

ვარიანტი 1

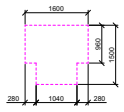


ვარიანტი 2

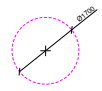


## კარის წინ თავისუფალი სივრცე

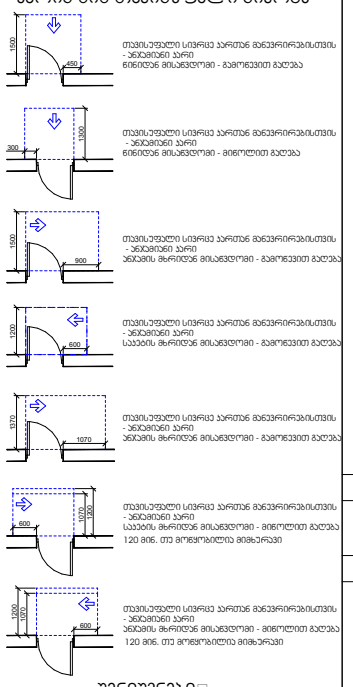


## შენიშვნები

1. იატაკის ზედაპირები მოეწყობა ისე, რომ იქნება მდგრადი, მყარი და არასრიალა.
2. განათების სამართავები , ელექტრო გამანაწილებლები , ელექტრო ჩამრთველები და დენსართები , ტემპერატურის მარეგულირებლები , მოწყობილობების სამართავები , წყალსადენი სისტემის მოწყობილობების მარეგულირებლები და დამცავი და ორმხრივი საკომუნიკაციო სისტემების სამართავები "ა" ტიპის ერთეულში მოეწყობა სტანდარტის 309–ე ქვეთავის შესაბამისად ".
3. სინათლის ჩამრთველები , ელექტრო ჩამრთველები , დენსართები , ტემპერატურის მარეგულირებლები , ელექტრო გამანაწილებლები , და უსაფრთხოების ან შიდასაკომუნიკაციო სისტემების სამართავები "ბ" ტიპის ერთეულებში მოეწყობა სტანდარტის 309.2 და 1104.1.1 ქვეთავების მიხედვით.

| ფორმატი | დაკვეთა № | ფაილის სახელი |
|---|---|---|
| A-2 | | |

### ექსპლიკაცია:

| | | |
|---|---|---|
| საცხოვრებელი ფართობი | 570.78 | კვ.მ |
| კიბის უჯრედი | 79.63 | კვ.მ |
| საზოგადოებრივი ფართობი | 125.22 | კვ.მ |

პირობითი აღნიშვნები

საკადასტრო საზღვარი

კ2-ის საანგარიშო კროკი

პროექტის სახელწოდება

ქალაქი თბილისი, ბერი გაბრიელ სალოსის გამზირის VI ჩიხი №1
ქალაქი თბილისი, ბერი გაბრიელ სალოსის გამზირი IV ჩიხი №1-ის მიმდებარედ მრავალბინიანი საცხოვრებელი სახლის პროექტი

| | გვარი | ხელმოწერა |
|---|---|---|
| დირექტორი | | |
| არქიტექტორი | კ.ლეკვეიძე | |
| | | |
| | | |
| | | |
| | | |
| | | |

მისამართი

ქალაქი თბილისი, ბერი გაბრიელ სალოსის გამზირის VI ჩიხი №1
ქალაქი თბილისი, ბერი გაბრიელ სალოსის გამზირი IV ჩიხი №1-ის მიმდებარედ

შპს პიტსტოპი

| | | |
|---|---|---|
| მასშტაბი | 1:100 | IX სართულის გეგმა 24.34 ნიშნულზე |
| თარიღი | 2022 | |
| სტადია | ფურცელი | ფურცლები |
| პრ. | 13 | |

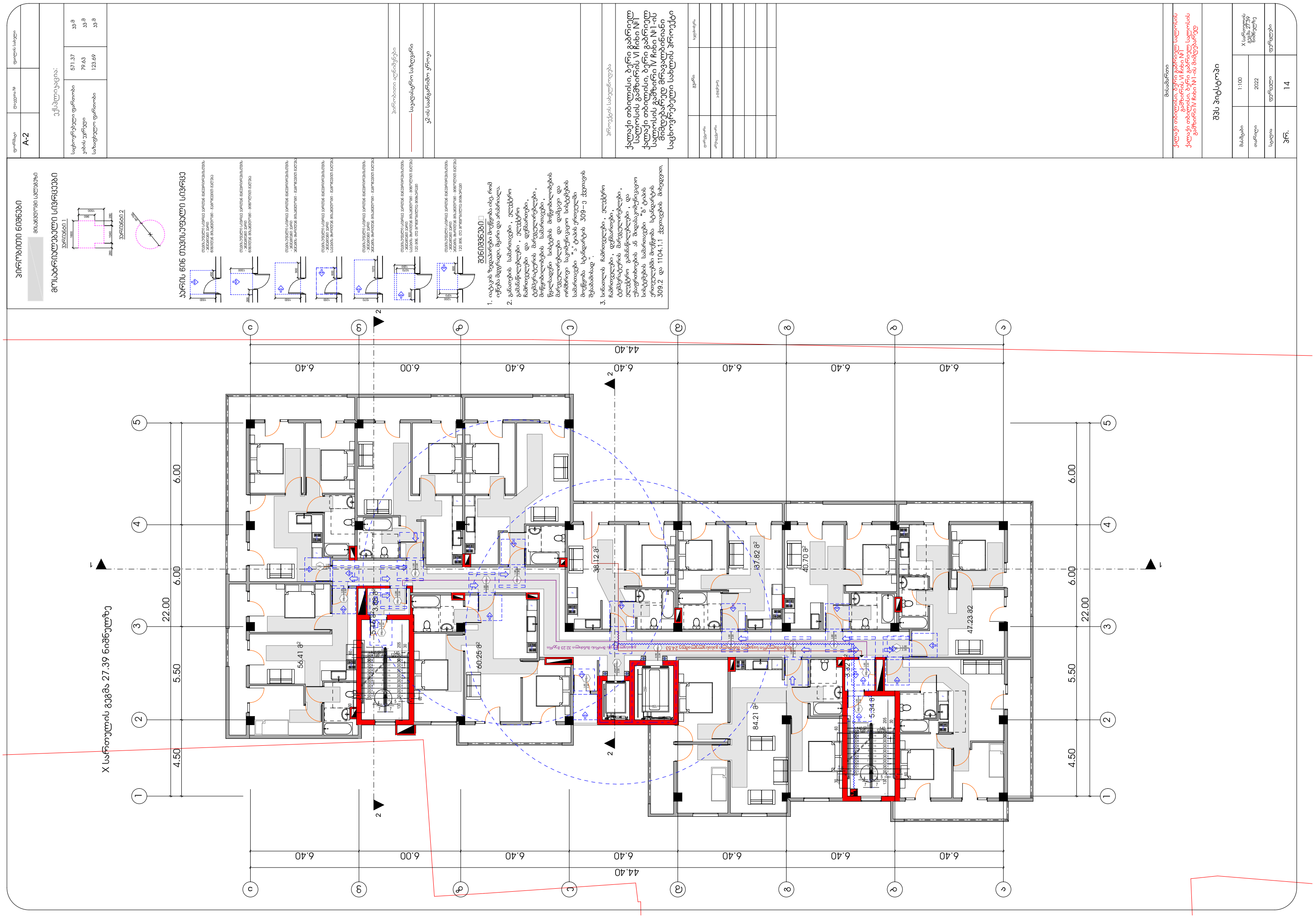
ვერტიკალური ნიშნები
მოსაზღვრე სართული
ფრაგმენტი 1
ფრაგმენტი 2
ბეტონი წინა თაბაშირ-ბოჭკოვანი ღობეები
(ნაგებობის ჩარჩო - ბეტონის კლასი B25 (M350), ბეტონის სიმკვრივის კლასი D2400, ბეტონის ყინვაგამძლეობის მარკა F150, ბეტონის წყალგაუმტარობის მარკა W6, არმატურის კლასი S500)

XI სართულის გეგმა 30.44 ნიშნულზე

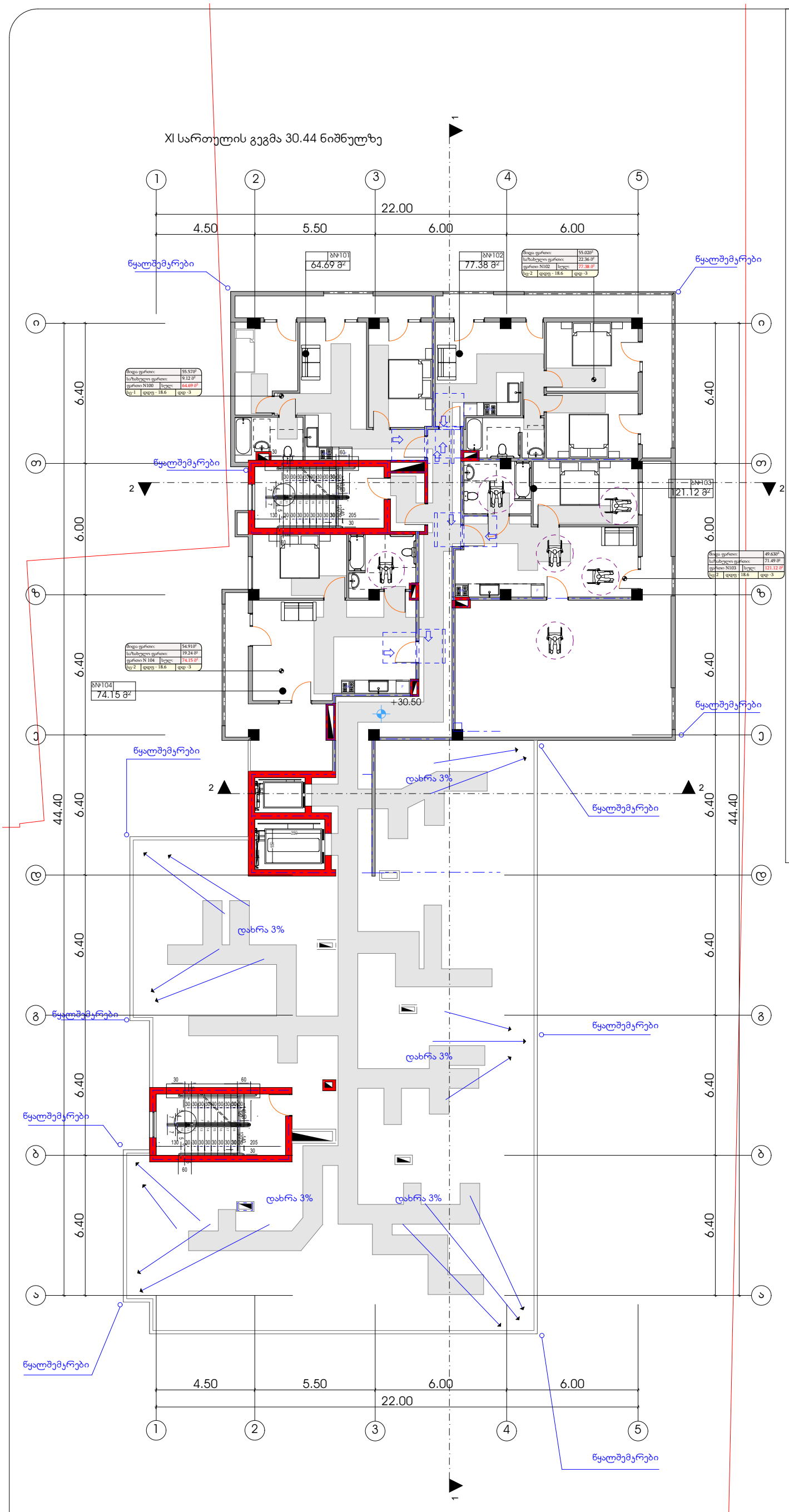


## პირობითი ნიშნები

მისაწვდომი სვლაგეზი

## მოსახრიალებელი სივრცეები

ვარიანტი 1

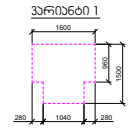

ვარიანტი 2

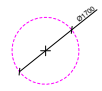

## ასრის წინ თავისუფალი სივრცე

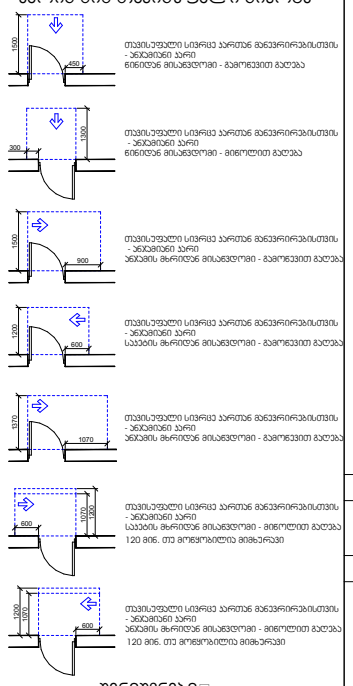

თავისუფალი სივრცე ასრთან მანევრირებისთვის - ანკამენი ასრი წინიდან მისაწვდომი - გამოწვეთი გაღება

თავისუფალი სივრცე ასრთან მანევრირებისთვის - ანკამენი ასრი წინიდან მისაწვდომი - მიწოლით გაღება

თავისუფალი სივრცე ასრთან მანევრირებისთვის - ანკამენი ასრი ანკაბის მხრიდან მისაწვდომი - გამოწვეთით გაღება

თავისუფალი სივრცე ასრთან მანევრირებისთვის - ანკამენი ასრი საკების მხრიდან მისაწვდომი - გამოწვეთით გაღება

თავისუფალი სივრცე ასრთან მანევრირებისთვის - ანკამენი ასრი საკების მხრიდან მისაწვდომი - მიწოლით გაღება 120 მინ. თუ მოწყობილია მიმხვრევი

თავისუფალი სივრცე ასრთან მანევრირებისთვის - ანკამენი ასრი ანკაბის მხრიდან მისაწვდომი - მიწოლით გაღება 120 მინ. თუ მოწყობილია მიმხვრევი

## შენიშვნები

1. იატაკის ზედაპირები მოეწყობა ისე, რომ იქნება მდგრადი, მყარი და არასრიალა.
2. განათების სამართავები , ელექტრო გამანაწილებლები , ელექტრო ჩამრთველები და დენსართები , ტემპერატურის მარეგულირებლები , მოწყობილობების სამართავები , წყალსადენი სისტემის მოწყობილობების მარეგულირებლები და დამცავი და ორმხრივი საკომუნიკაციო სისტემების სამართავები "ა" ტიპის ერთეულში მოეწყობა სტანდარტის 309–ე ქვეთავის შესაბამისად ".
3. სინათლის ჩამრთველები , ელექტრო ჩამრთველები , დენსართები , ტემპერატურის მარეგულირებლები , ელექტრო გამანაწილებლები , და უსაფრთხოების ან შიდასაკომუნიკაციო სისტემების სამართავები "ბ" ტიპის ერთეულებში მოეწყობა სტანდარტის 309.2 და 1104.1.1 ქვეთავების მიხედვით.

| ფორმატი | დაკვეთა № | ფაილის სახელი |
|---|---|---|
| A-2 | | |

ექსპლიკაცია:

| | | |
|---|---|---|
| საცხოვრებელი ფართობი | 215.13 | კვ.მ |
| კიბის უკრედი | 49.65 | კვ.მ |
| საზაფხულო ფართობი | 122.21 | კვ.მ |

პირობითი აღნიშვნები

საკადასტრო საზღვარი

კ2-ის საანგარიშო კროკი

პროექტის სახელწოდება

ქალაქი თბილისი, ბერი გაბრიელ სალოსის გამზირის VI ჩიხი №1 ქალაქი თბილისი, ბერი გაბრიელ სალოსის გამზირი IV ჩიხი №1-ის მიმდებარედ მრავალბინიანი საცხოვრებელი სახლის პროექტი

| | გვარი | ხელმოწერა |
|---|---|---|
| დირექტორი | | |
| არქიტექტორი | ა.დგებუაძე | |

მისამართი

ქალაქი თბილისი, ბერი გაბრიელ სალოსის გამზირის VI ჩიხი №1
ქალაქი თბილისი, ბერი გაბრიელ სალოსის გამზირი IV ჩიხი №1-ის მიმდებარედ

შშს პიტსტოპი

| | | |
|---|---|---|
| მასშტაბი | 1:100 | XI სართულის გეგმა 30.44 ნიშნულზე |
| თარიღი | 2022 | |
| სტადია | ფურცელი | ფურცლები |
| პრ. | 15 | |

# გადახურვის სართულის გეგმა 33.49 ნიშნულზე

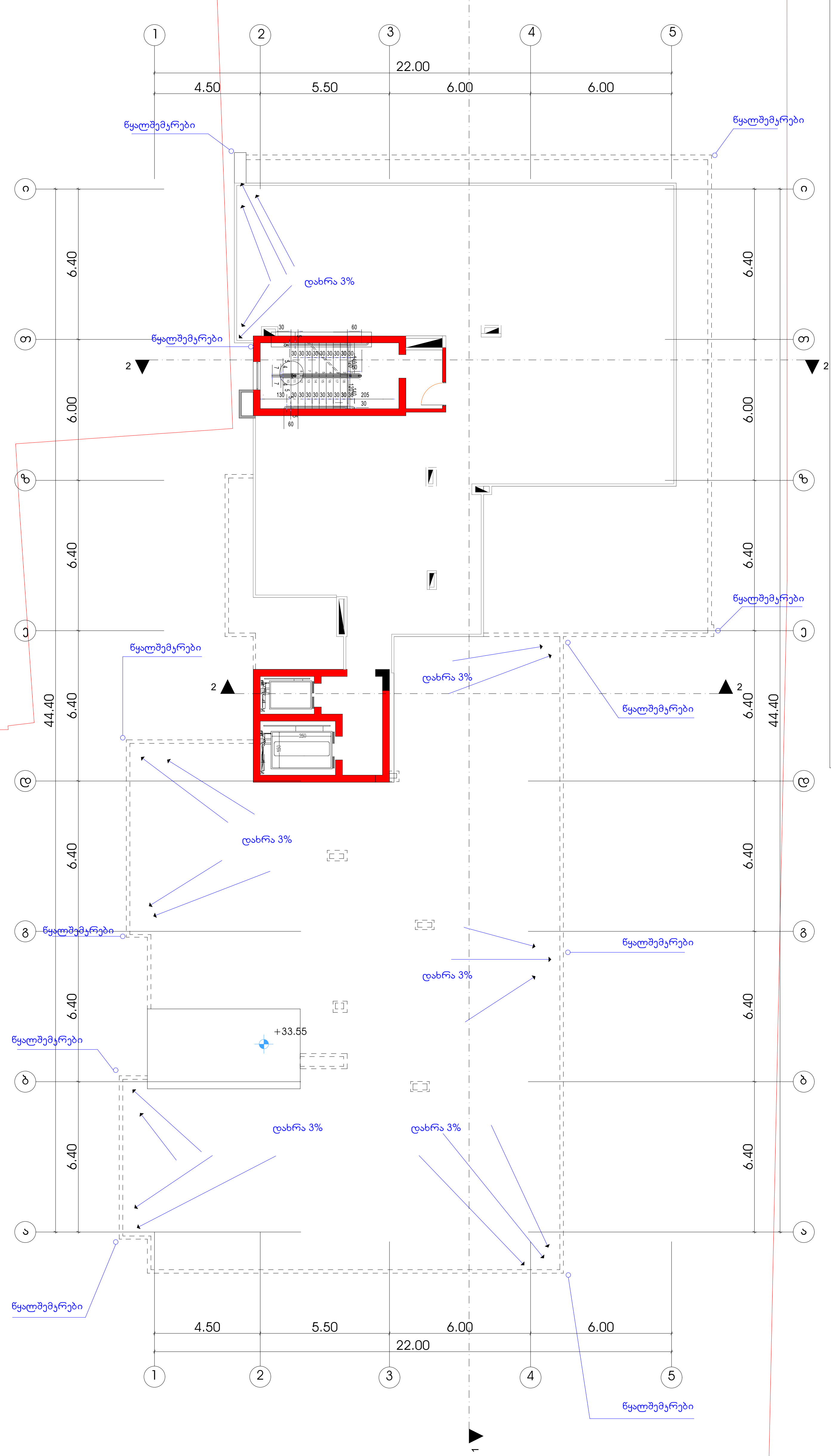


## პირობითი ნიშნები

მისაწვდომი სვლაგეზი

## მოსატრიალებელი სივრცეები

ვარიანტი 1

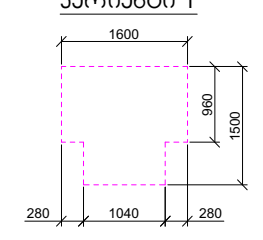


ვარიანტი 2

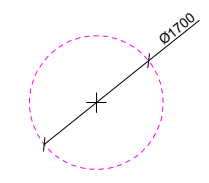


## კარის წინ თავისუფალი სივრცე

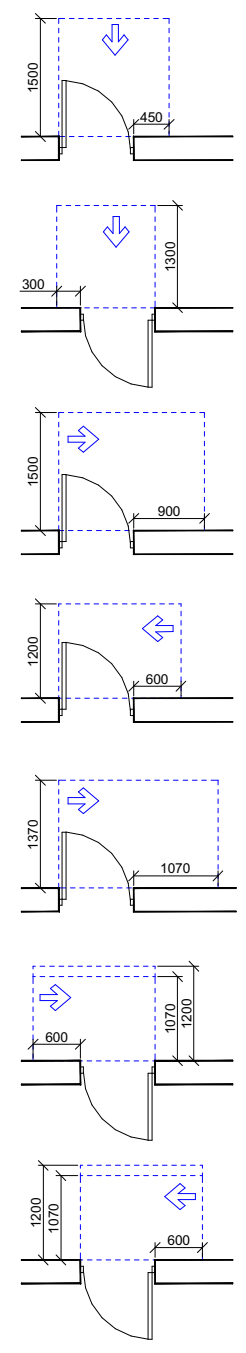


თავისუფალი სივრცე კართან მანევრირებისთვის - ანჯამიანი კარი წინიდან მისაწვდომი - გამოწევით გაღება

თავისუფალი სივრცე კართან მანევრირებისთვის - ანჯამიანი კარი წინიდან მისაწვდომი - მიწოლით გაღება

თავისუფალი სივრცე კართან მანევრირებისთვის - ანჯამიანი კარი ანჯამის მხრიდან მისაწვდომი - გამოწევით გაღება

თავისუფალი სივრცე კართან მანევრირებისთვის - ანჯამიანი კარი საკეტის მხრიდან მისაწვდომი - გამოწევით გაღება

თავისუფალი სივრცე კართან მანევრირებისთვის - ანჯამიანი კარი ანჯამის მხრიდან მისაწვდომი - გამოწევით გაღება

თავისუფალი სივრცე კართან მანევრირებისთვის - ანჯამიანი კარი საკეტის მხრიდან მისაწვდომი - მიწოლით გაღება 120 მინ. თუ მოწყობილია მიმხურავი

თავისუფალი სივრცე კართან მანევრირებისთვის - ანჯამიანი კარი ანჯამის მხრიდან მისაწვდომი - მიწოლით გაღება 120 მინ. თუ მოწყობილია მიმხურავი

## შენიშვნები

1. იატაკის ზედაპირები მოეწყობა ისე, რომ იქნება მდგრადი, მყარი და არასრიალა.
2. განათების სამართავები , ელექტრო გამანაწილებლები , ელექტრო ჩამრთველები და დენსართები , ტემპერატურის მარეგულირებლები , მოწყობილობების სამართავები , წყალსადენი სისტემის მოწყობილობების მარეგულირებლები და დამცავი და ორმხრივი საკომუნიკაციო სისტემების სამართავები ”ა" ტიპის ერთეულში მოეწყობა სტანდარტის 309–ე ქვეთავის შესაბამისად “.
3. სინათლის ჩამრთველები , ელექტრო ჩამრთველები , დენსართები , ტემპერატურის მარეგულირებლები , ელექტრო გამანაწილებლები , და უსაფრთხოების ან შიდასაკომუნიკაციო სისტემების სამართავები ”ბ" ტიპის ერთეულებში მოეწყობა სტანდარტის 309.2 და 1104.1.1 ქვეთავების მიხედვით.

| ფორმატი | დაკვეთა № | ფაილის სახელი |
|---|---|---|
| A-2 | | |

პირობითი აღნიშვნები

საკადასტრო საზღვარი

კ2-ის საანგარიშო კროკი

პროექტის სახელწოდება

ქალაქი თბილისი, ბერი გაბრიელ სალოსის გამზირის VI ჩიხი №1 ქალაქი თბილისი, ბერი გაბრიელ სალოსის გამზირი IV ჩიხი №1-ის მიმდებარედ მრავალბინიანი საცხოვრებელი სახლის პროექტი

| | გვარი | ხელმოწერა |
|---|---|---|
| დირექტორი | | |
| არქიტექტორი | კ.დგებუაძე | |
| | | |
| | | |
| | | |
| | | |
| | | |

მისამართი

ქალაქი თბილისი, ბერი გაბრიელ სალოსის გამზირის VI ჩიხი №1
ქალაქი თბილისი, ბერი გაბრიელ სალოსის გამზირი IV ჩიხი №1-ის მიმდებარედ

შპს პიტსტოპი

| მასშტაბი | 1:100 | გადახურვის სართულის გეგმა 33.49 ნიშნულზე |
|---|---|---|
| თარიღი | 2022 | |
| სტადია | ფურცელი | ფურცლები |
| პრ. | 16 | |

## გადახურვის სართულის გეგმა 36.54 ნიშნულზე

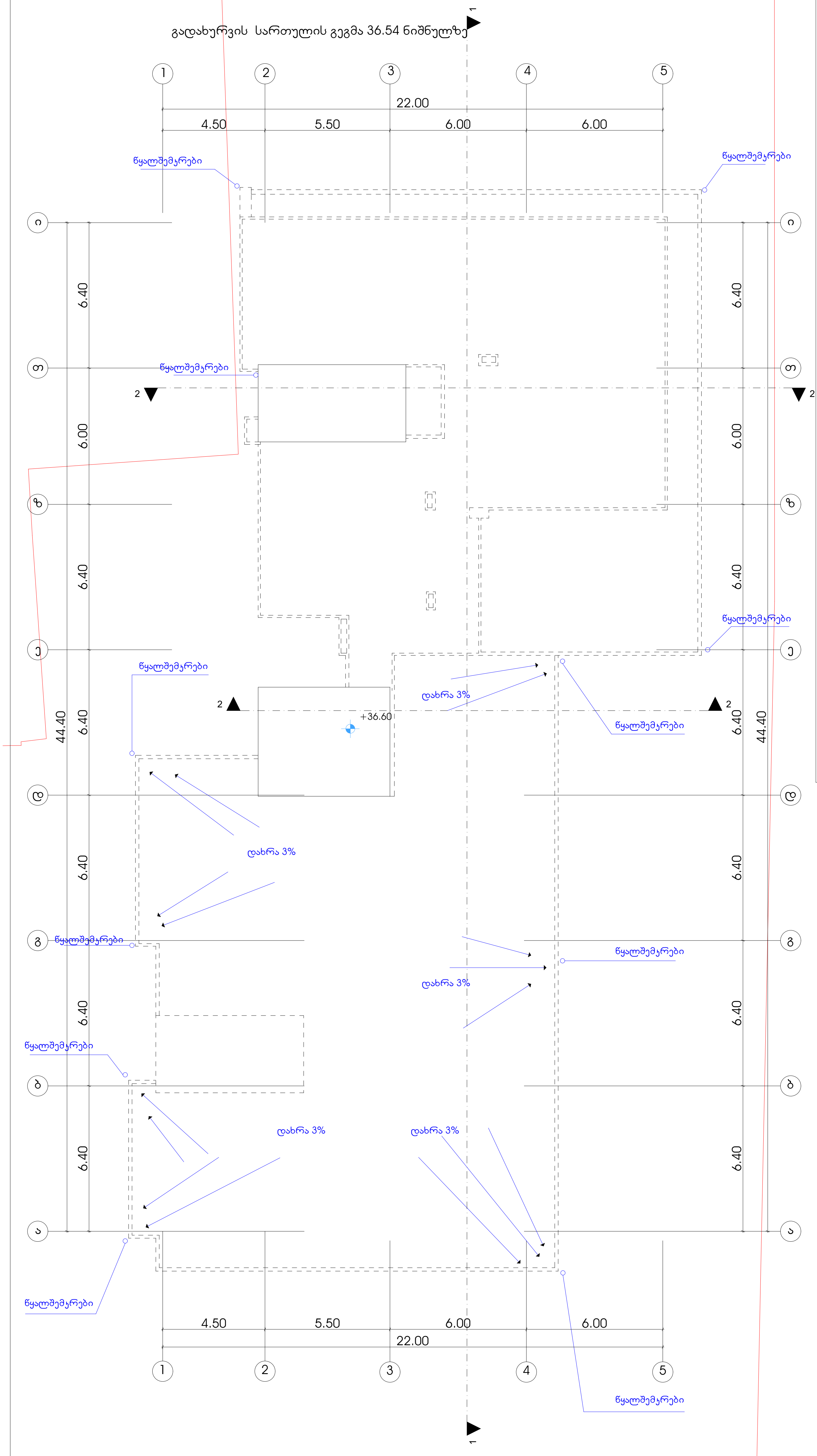


# პირობითი ნიშნები

მისაწვდომი სვლაგეზი

## მოსატრიალებელი სივრცეები

ვარიანტი 1

ვარიანტი 2

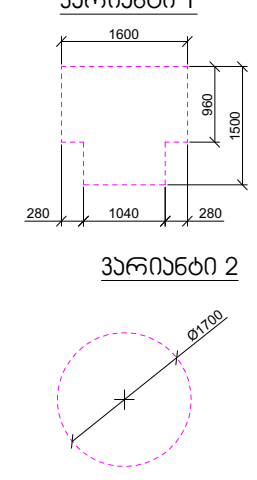


## კარის წინ თავისუფალი სივრცე

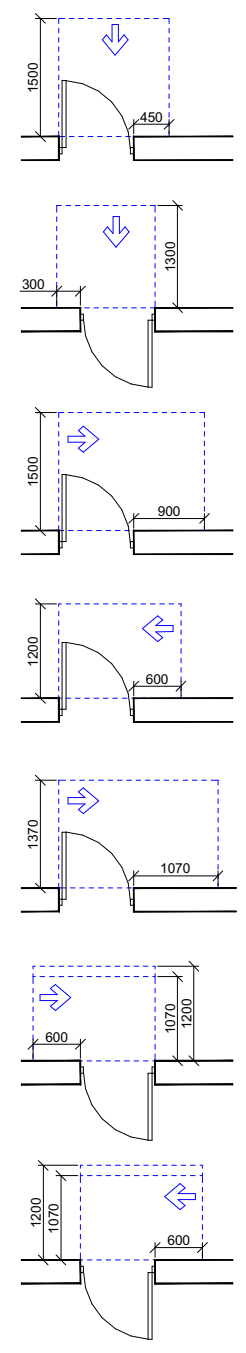


თავისუფალი სივრცე კართან მანევრირებისთვის - ანჯამიანი კარი
წინიდან მისაწვდომი - გამოწევით გაღება

თავისუფალი სივრცე კართან მანევრირებისთვის - ანჯამიანი კარი
წინიდან მისაწვდომი - მიწოლით გაღება

თავისუფალი სივრცე კართან მანევრირებისთვის - ანჯამიანი კარი
ანჯამის მხრიდან მისაწვდომი - გამოწევით გაღება

თავისუფალი სივრცე კართან მანევრირებისთვის - ანჯამიანი კარი
საკეტის მხრიდან მისაწვდომი - გამოწევით გაღება

თავისუფალი სივრცე კართან მანევრირებისთვის - ანჯამიანი კარი
ანჯამის მხრიდან მისაწვდომი - გამოწევით გაღება

თავისუფალი სივრცე კართან მანევრირებისთვის - ანჯამიანი კარი
საკეტის მხრიდან მისაწვდომი - მიწოლით გაღება
120 მინ. თუ მოწყობილია მიმხურავი

თავისუფალი სივრცე კართან მანევრირებისთვის - ანჯამიანი კარი
ანჯამის მხრიდან მისაწვდომი - მიწოლით გაღება
120 მინ. თუ მოწყობილია მიმხურავი

## შენიშვნები

1. იატაკის ზედაპირები მოეწყობა ისე, რომ იქნება მდგრადი, მყარი და არასრიალა.
2. განათების სამართავები, ელექტრო გამანაწილებლები, ელექტრო ჩამრთველები და დენსართები, ტემპერატურის მარეგულირებლები, მოწყობილობების სამართავები, წყალსადენი სისტემის მოწყობილობების მარეგულირებლები და დამცავი და ორმხრივი საკომუნიკაციო სისტემების სამართავები "ა" ტიპის ერთეულში მოეწყობა სტანდარტის 309–ე ქვეთავის შესაბამისად ".
3. სინათლის ჩამრთველები, ელექტრო ჩამრთველები, დენსართები, ტემპერატურის მარეგულირებლები, ელექტრო გამანაწილებლები, და უსაფრთხოების ან შიდასაკომუნიკაციო სისტემების სამართავები "ბ" ტიპის ერთეულებში მოეწყობა სტანდარტის 309.2 და 1104.1.1 ქვეთავების მიხედვით.

| ფორმატი | დაკვეთა № | ფაილის სახელი |
|---|---|---|
| A-2 | | |

პირობითი აღნიშვნები

საკადასტრო საზღვარი

კ2-ის საანგარიშო კროკი

პროექტის სახელწოდება

ქალაქი თბილისი, ბერი გაბრიელ სალოსის გამზირის VI ჩიხი №1 ქალაქი თბილისი, ბერი გაბრიელ სალოსის გამზირი IV ჩიხი №1-ის მიმდებარედ მრავალბინიანი საცხოვრებელი სახლის პროექტი

| | გვარი | ხელმოწერა |
|---|---|---|
| დირექტორი | | |
| არქიტექტორი | კ.დგებუაძე | |
| | | |
| | | |
| | | |
| | | |
| | | |

მისამართი

ქალაქი თბილისი, ბერი გაბრიელ სალოსის გამზირის VI ჩიხი №1
ქალაქი თბილისი, ბერი გაბრიელ სალოსის გამზირი IV ჩიხი №1-ის მიმდებარედ

შპს პიტსტოპი

| | | |
|---|---|---|
| მასშტაბი | 1:100 | გადახურვის სართულის გეგმა 36.54 ნიშნულზე |
| თარიღი | 2022 | |
| სტადია | ფურცელი | ფურცლები |
| პრ. | 17 | |

| | |
|---|---|
|  | |
|  | |
|  | |
|  | |
|  | |
|  | |
|  | |
|  | |
|  | |
|  | |
|  | სახანძროს სამაშველო სამსახურის მიერ გამოსაყენებელი მისაერთებელი |
| | |
|  | |
|  | |
|  | |
|  | |
| 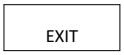  | |
|   | |

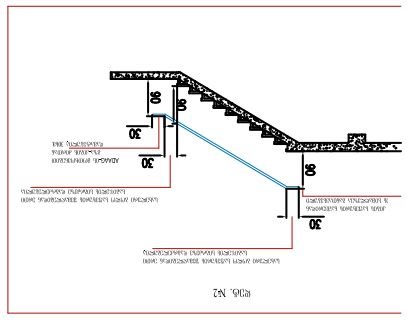

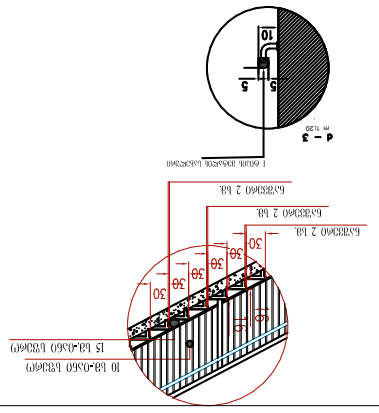

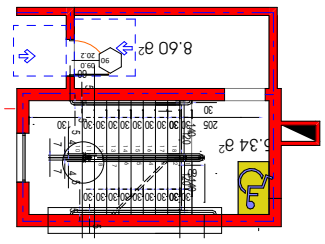

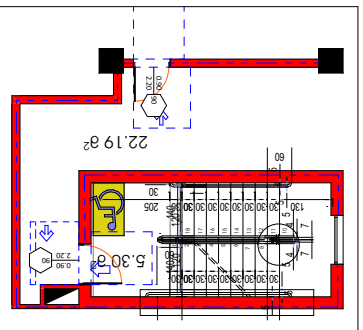

## ორმხრივი კავშირის გამოყენების წესები, ნიშანი უნდა გაიკრას თავშესაფრის ფართობებთან

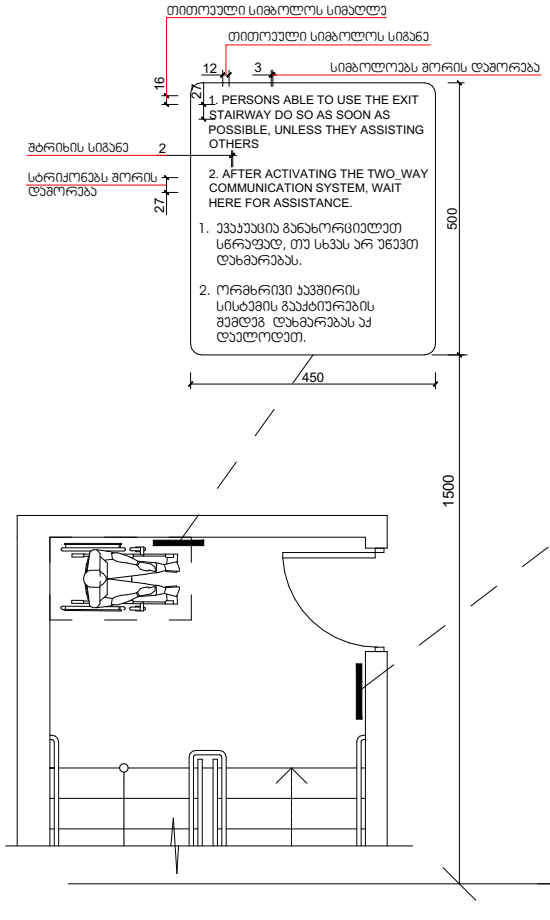


## გზა-კიბის ამოსაცნობის ნიშანი, გზა-კიბის საზღვრებში, დერეფანში გამავალი კარის საკეტის მომიჯნავედ




მასშტაბი: 1 : 5

ნიშანი განთავსდება
გზა-ჯიხის საზღვრებში პარის მოპირისპირედ

ნიშანი განთავსდება
გზა-ჯიხის საზღვრებში პარის მოპირისპირედ

ნიშანი განთავსდება
გარე მისაბმელზე ავტოსადგომთან

ნიშანი განთავსდება
შიგა მისაბმელზე ავტოსადგომთან

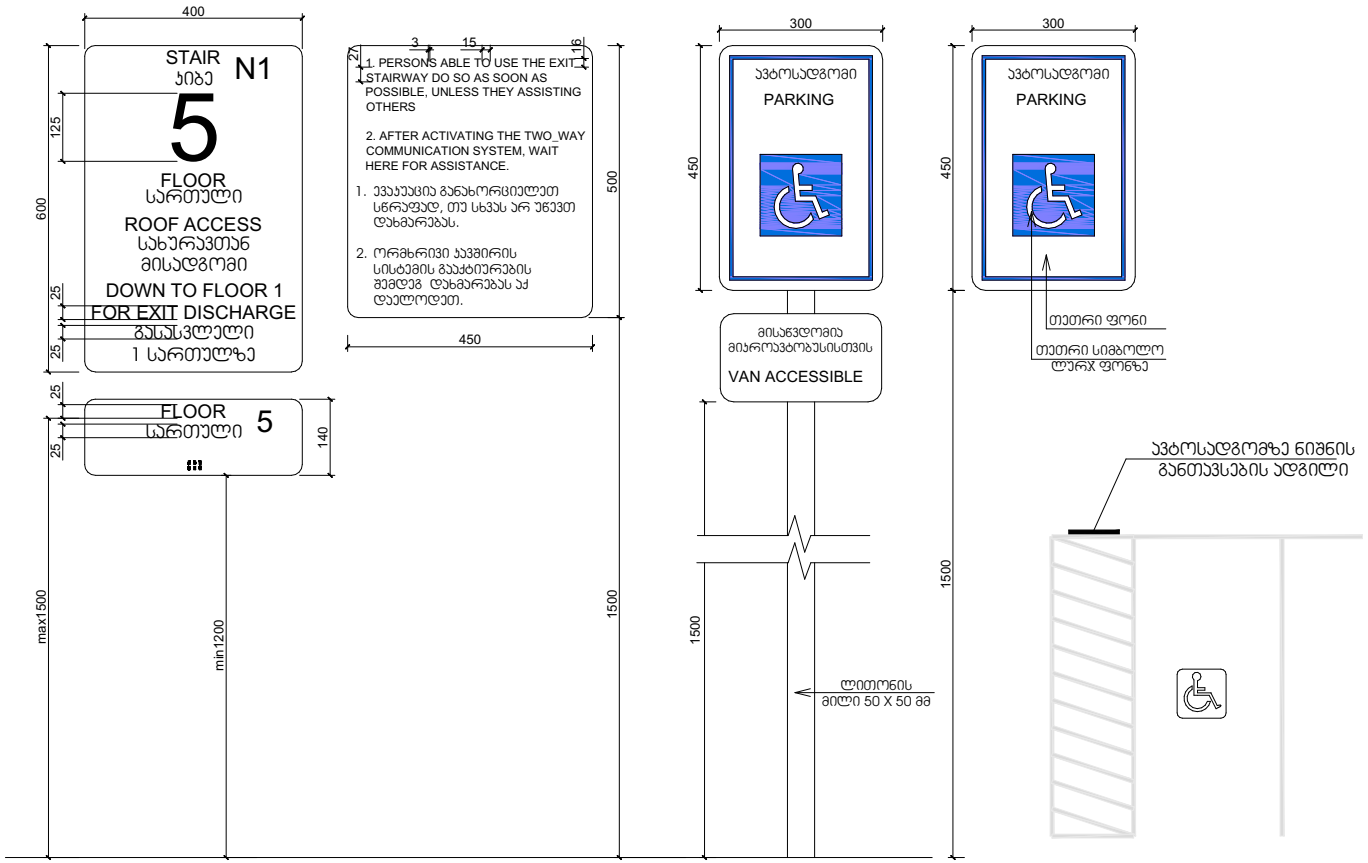

გასასვლელის განათებული ნიშანი

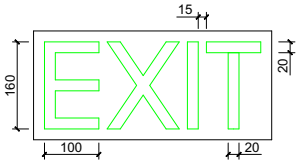


განათებული ნიშანი
თავშესაფრის ფართობთან მიმავალ ჯართან

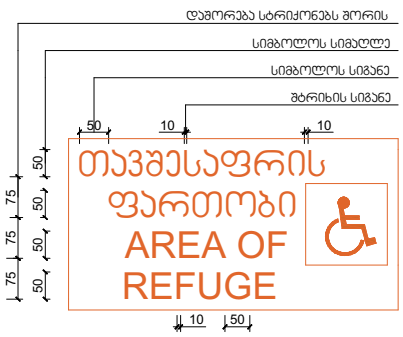


ნიშანი ამობურცული სიმბოლოებით
და ბრაილით გზა-ჯიბის შესასვლელთან
და გარეთ გამავალ ყველა ჯართან

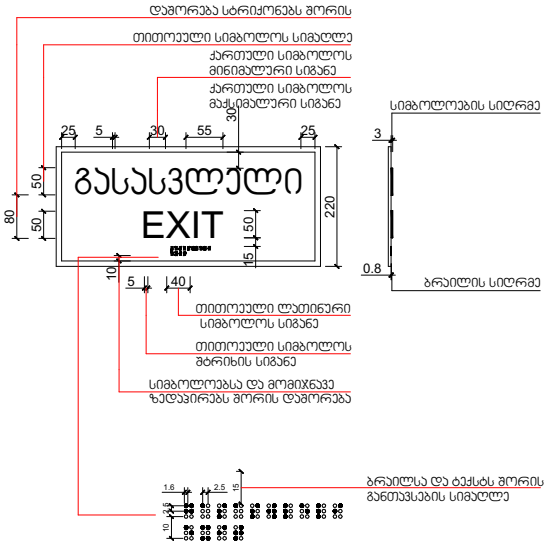

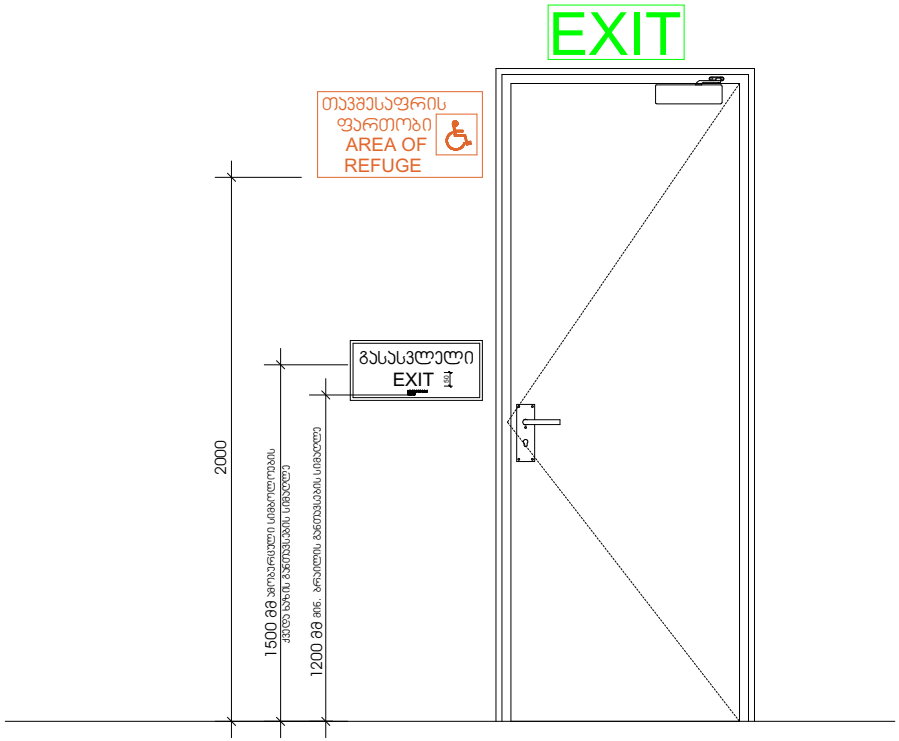
EXIT
თავშესაფრის
ფართობი
AREA OF
REFUGE
გასასვლელი
EXIT
2000
1500 მმ
1200 მმ

ნიშანი ჰიქტოგრამიბით, ამობურცული ნიშნებით და ბრაილით
განთავსდება
მისაწვდომ ტუალეტებთან ჯარის მომიჯნავედ

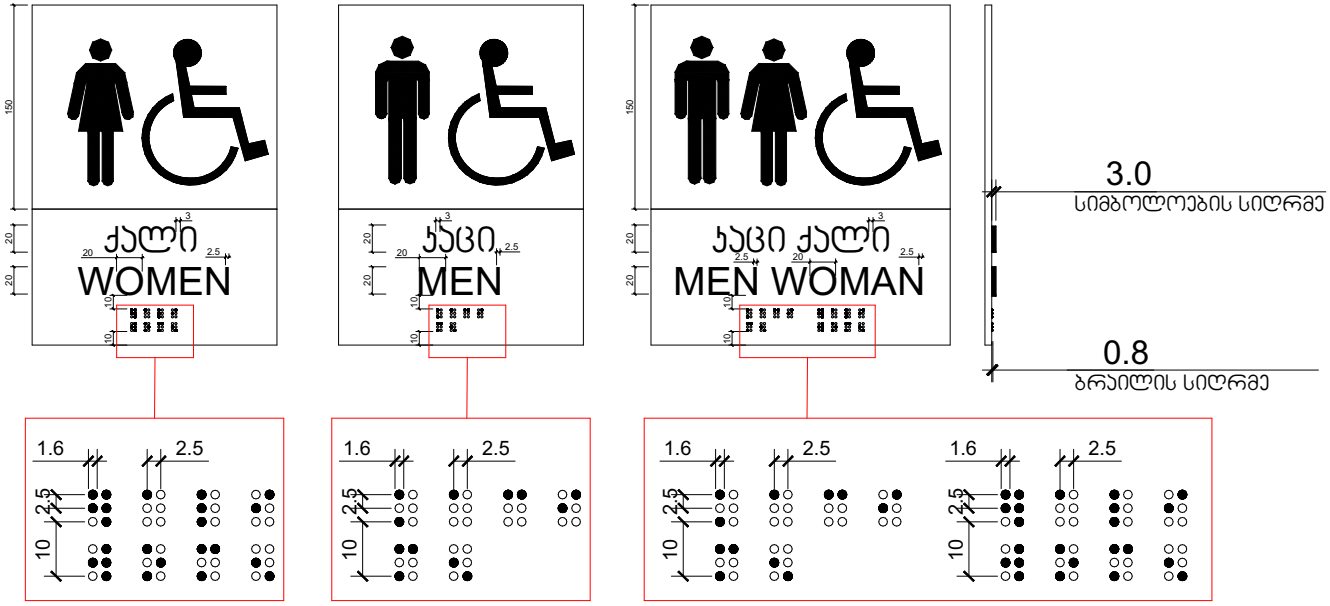

ნიშანი განთავსდება მისაწვდომ მიკროავტობუსის სადგომთან

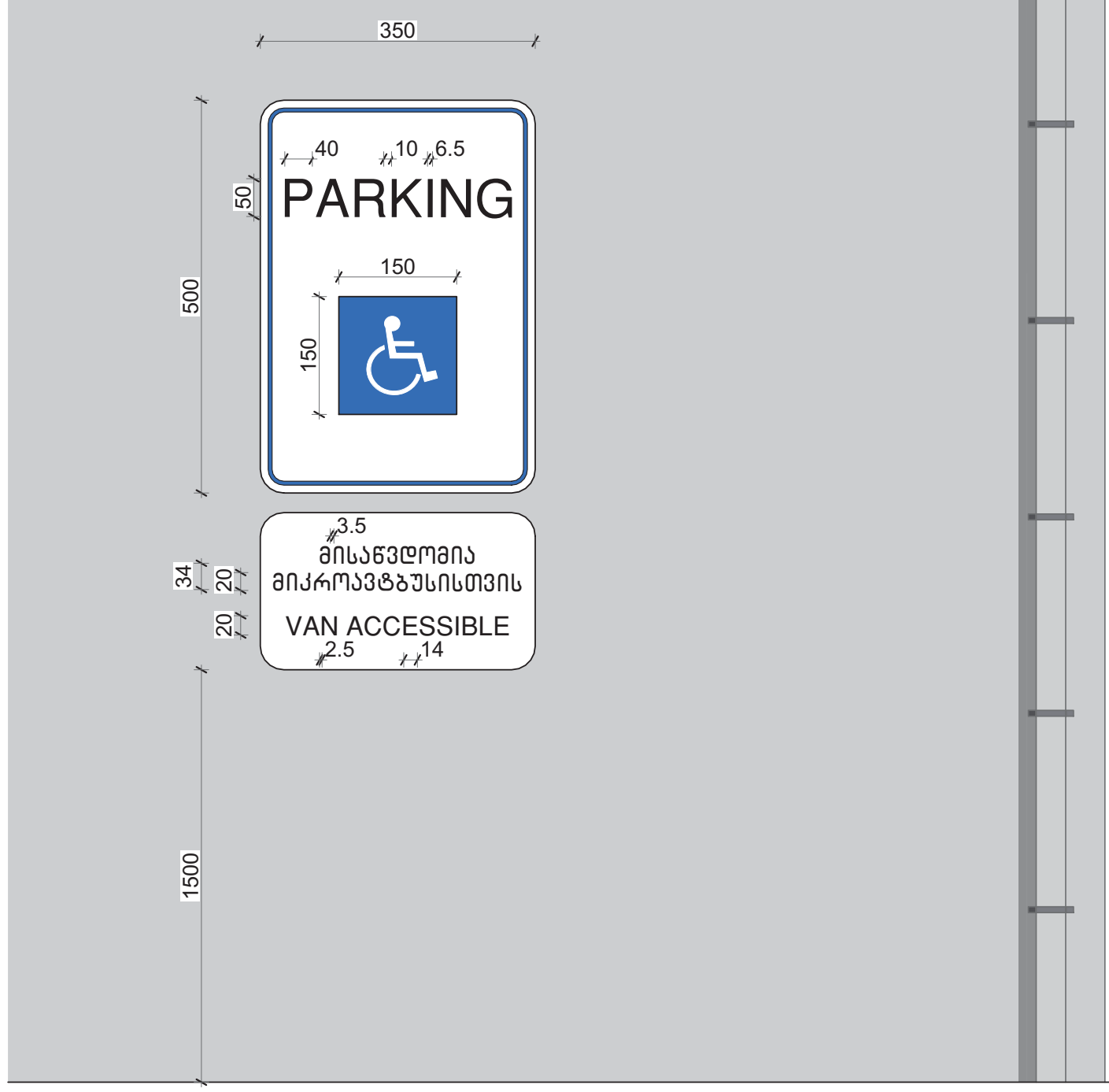


ავტოსადგომზე ნიშნის განთავსების ადგილი

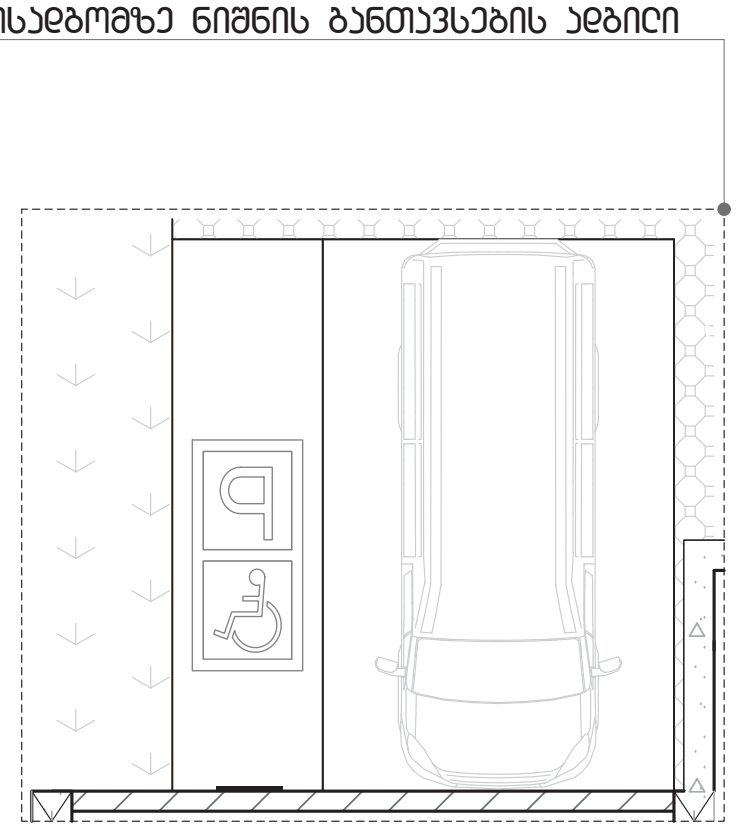

| მისამართი: | პროექტის სახელწოდება: | ავტორები: | მასშტაბი: | თარიღი: | ნახაზის დასახელება: | სერია: |
|---|---|---|---|---|---|---|
| ქ. თბილისი, ბერი გაბრიელ სალოსის გამზირი, №12 / ვლადიმერ ლობჟანიძის ქუჩა, №25 (01.17.12.044.003) | მრავალფუნქციური კომპლექსი | ნ. სულხანიშვილი ლ. გერმანაშვილი | 1:100 (0 1 2) | ოქტომბერი | ნიშნები | A 3 № აე – 412 – მ |

## გზა - კიბის ამოსაცნობის ნიშანი, გზა - კიბის საზღვრებში, დერეფანში გამავალი კარის საკეტის მომიჯნავედ

## ორმხრივი კავშირის გამოყენების წესები, ნიშანი უნდა გაიკრას თავშესაფრის ფართობთან

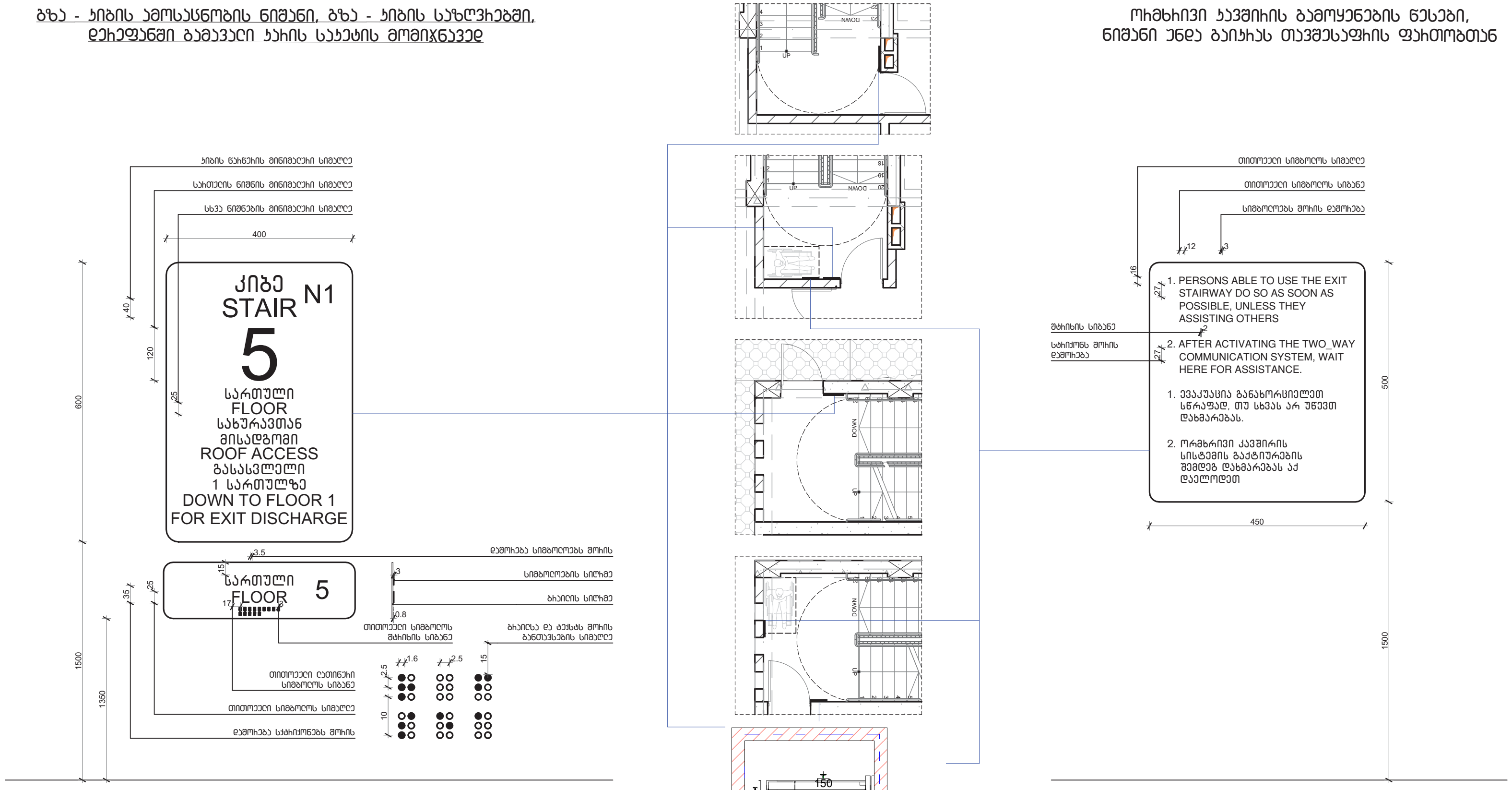


**შენიშვნა**

**სართულის აღმნიშვნელი ნიშანი და ბრაილი დაკორექტირდეს შესაბამისი სართულის მიხედვით**

| მისამართი: | პროექტის სახელწოდება: | ავტორები: | მასშტაბი: | თარიღი: | ნახაზის დასახელება: | სერია: |
|---|---|---|---|---|---|---|
| ქ. თბილისი, ბერი გაბრიელ სალოსის გამზირი, №12 / ვლადიმერ ლობჟანიძის ქუჩა, №25 (01.17.12.044.003) | მრავალფუნქციური კომპლექსი | ნ. სულხანიშვილი ლ. გარგანაშვილი | 1:100 | ოქტომბერი | ნიშნები | A 3 № აე - 413 - მ |

## გასასვლელის განათებული ნიშანი

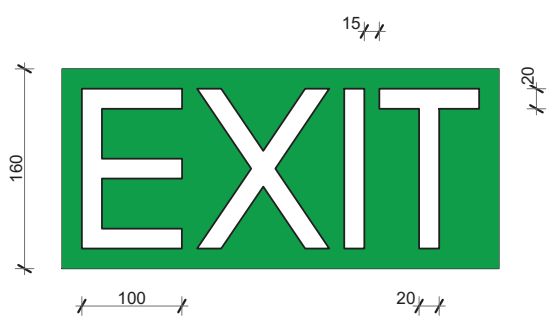


## განათებული ნიშანი
## თავშესაფრის ფართობთან მიმავალ კართან

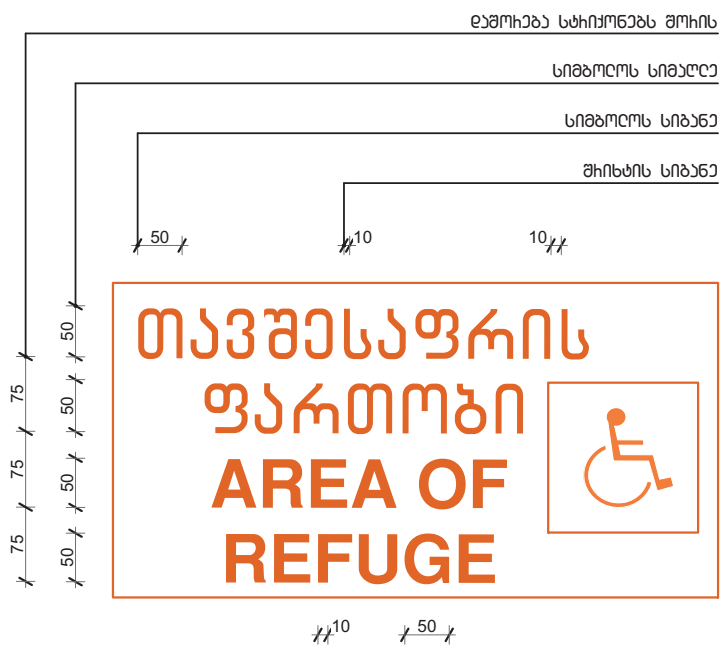


## ნიშანი ამობურცული სიმბოლოებით და ბრაილით გზა - კიბის შესასვლელებთან და გარეთ გამავალ ყველა კართან

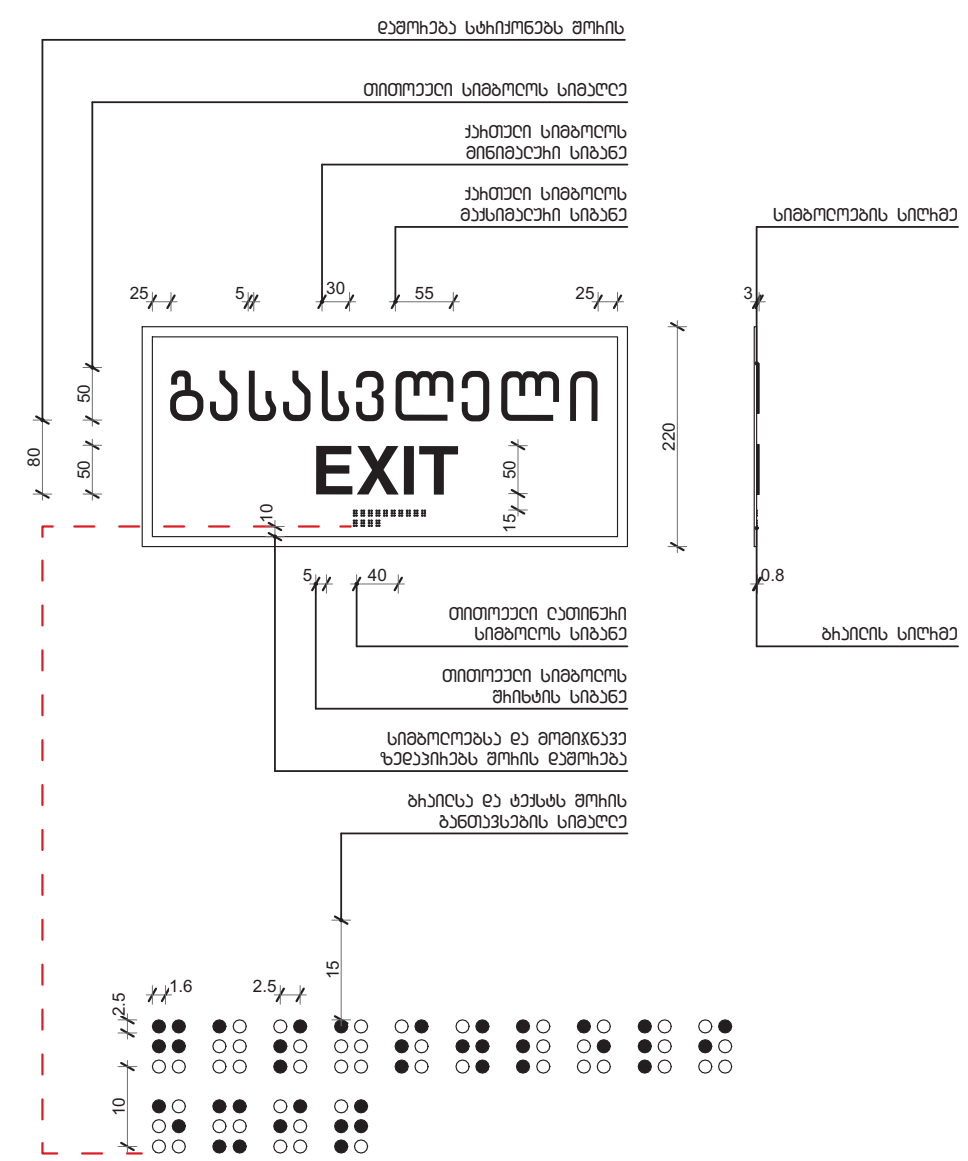


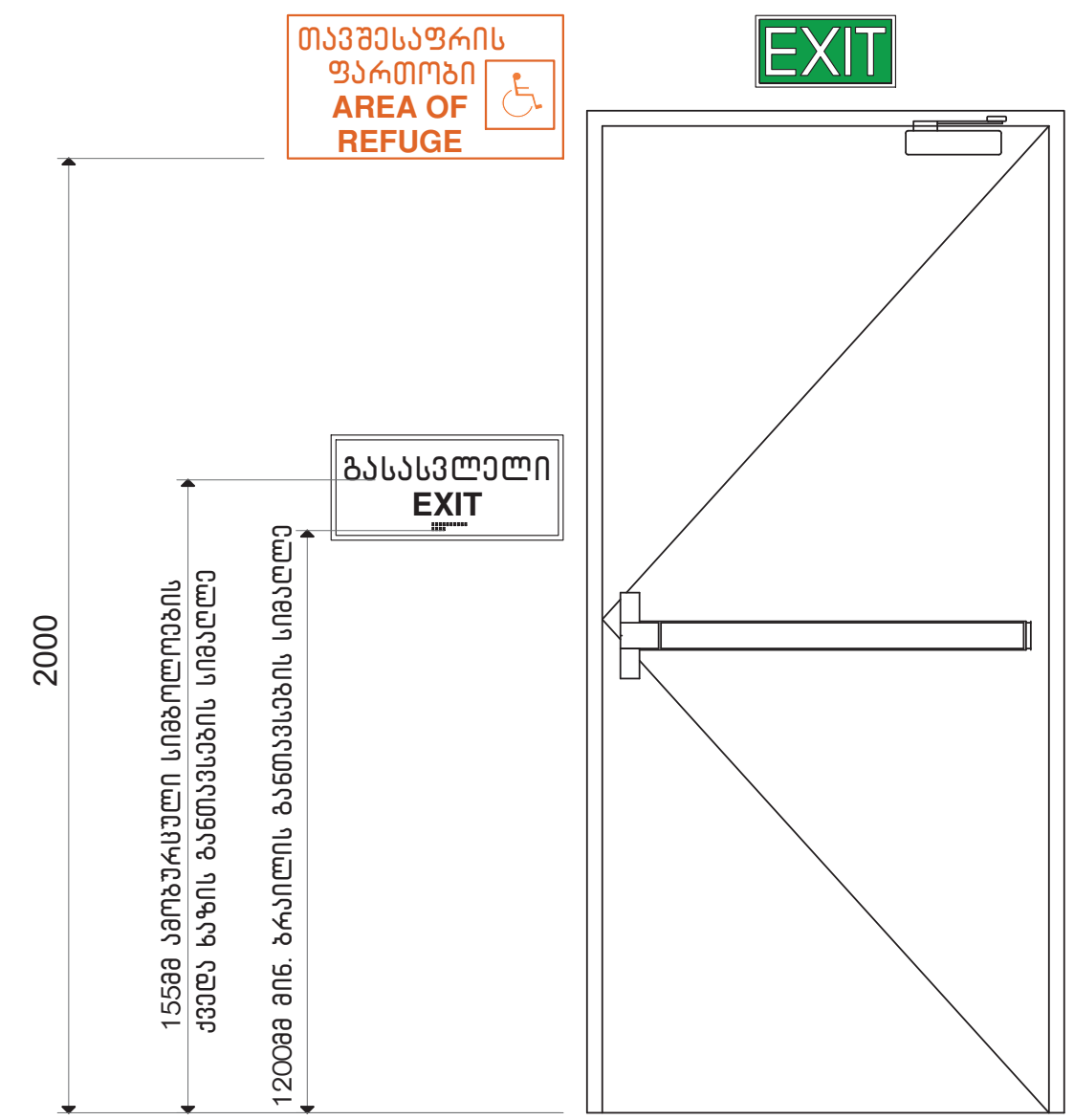


ნიშნების განთავსების არეალები

ნიშნების განთავსების არეალები

ნიშნების განთავსების არეალები

ნიშნების განთავსების არეალები

ნიშნების განთავსების არეალები

ნიშნების განთავსების არეალები

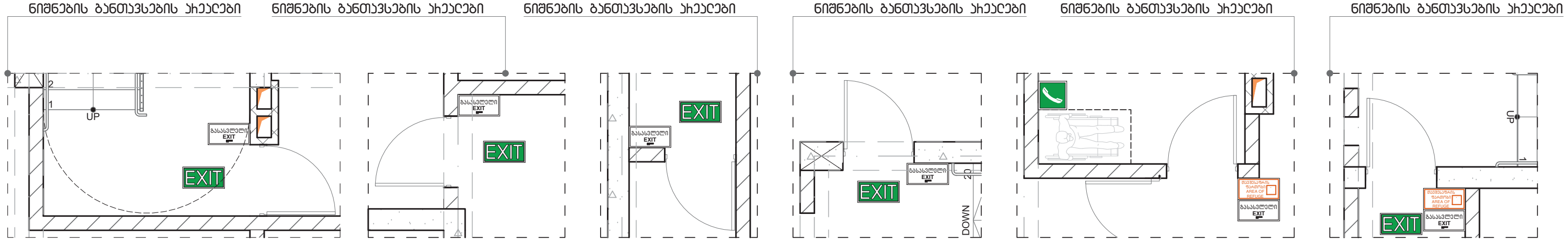


| მისამართი: | პროექტის სახელწოდება: | ავტორები: | მასშტაბი: | თარიღი: | ნახაზის დასახელება: | სერია: |
|---|---|---|---|---|---|---|
| ქ. თბილისი, ბერი გაბრიელ სალოსის გამზირი, №12 / ვლადიმერ ლობჟანიძის ქუჩა, №25 (01.17.12.044.003) | მრავალფუნქციური კომპლექსი | ნ. სულხანიშვილი ლ. ბერძანაშვილი | 1:100 | ოქტომბერი | ნიშნები | A3 № აე - 414 - მ |

სასწრაფო სამედიცინო დახმარების საერთაშორისო სიმბოლო (სიცოცხლის ვარსკვლავი) განთავსდება ლიფტის ჩარჩოს ორივე მხარეს

მისაწვდომობის სიმბოლო

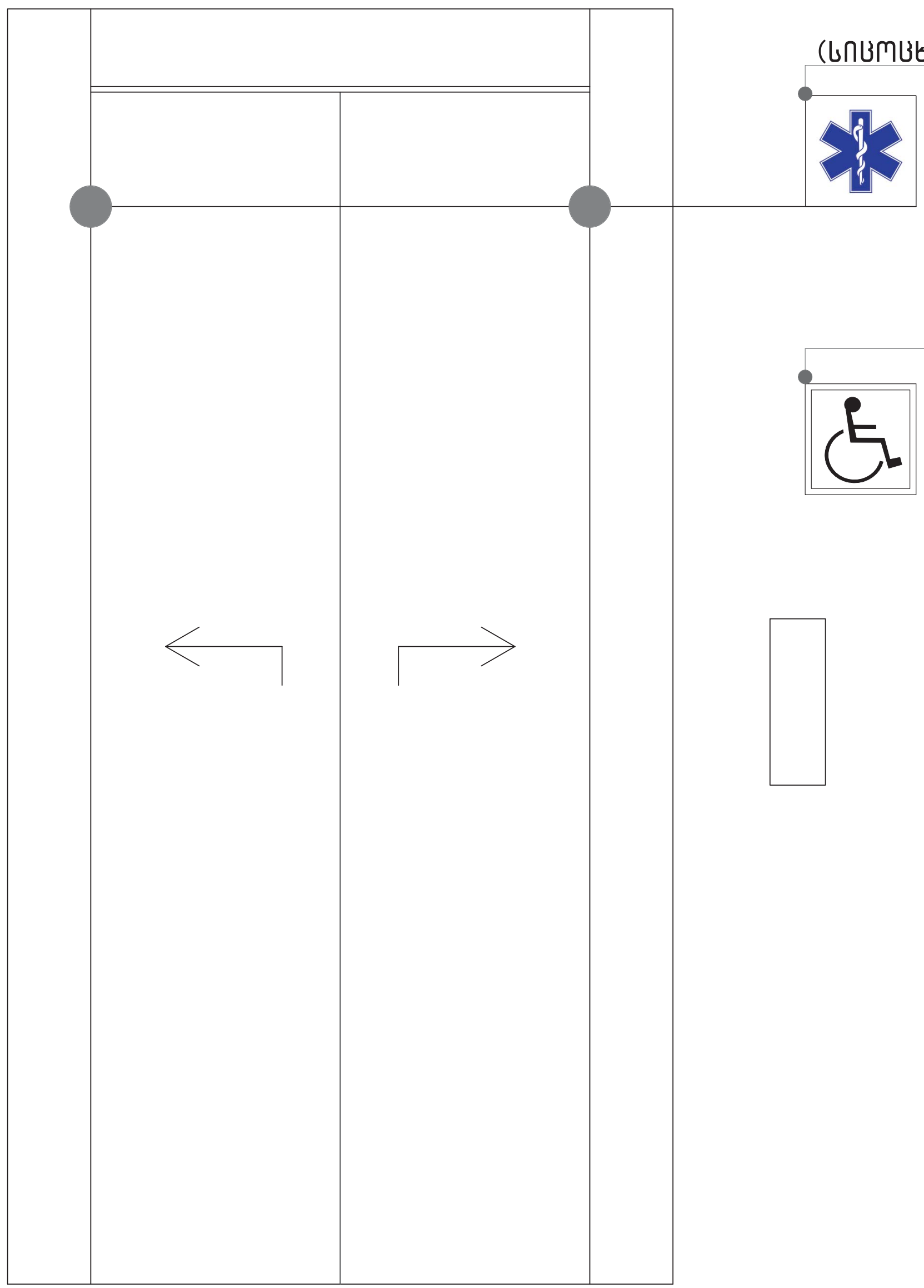

ნიშნების განთავსების ადგილები

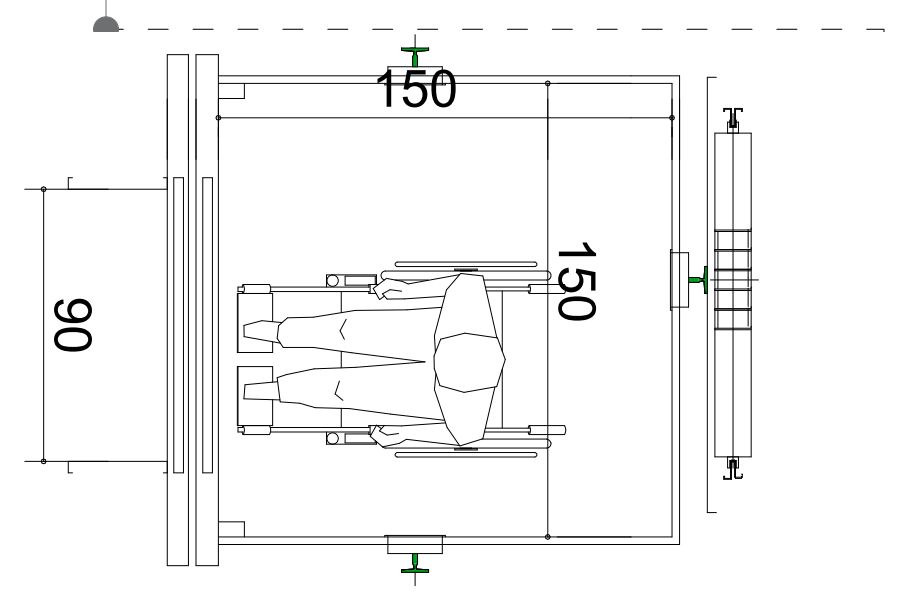


| მისამართი: | პროექტის სახელწოდება: | ავტორები: | მასშტაბი: | თარიღი: | ნახაზის დასახელება: | სერია: |
|---|---|---|---|---|---|---|
| ქ. თბილისი, ბერი გაბრიელ სალოსის გამზირი, №12 / ვლადიმერ ლობჟანიძის ქუჩა, №25 (01.17.12.044.003) | მრავალფუნქციური კომპლექსი | ნ. სულხანიშვილი ლ. გერმანაშვილი | 1:100 | ოქტომბერი | ნიშნები | A 3 № აე – 415 – მ |

## დაგეგმარების მიზნის აღწერა

### დაგეგმარების საფუძველი და მიზნები:

პროექტის მიზანს წარმოადგენს მრავალბინიანი საცხოვრებელი სახლის და მისთვის განკუთვნილი დამხმარე ფუნქციების დაგეგმარება თანამედროვე გეგმარებითი პრინციპების და შენობა-ნაგებობების უსაფრთხოების ნორმების გამოყენებით.

### მიწის ნაკვეთის მდგებარეობა

საპროექტო ტერიტორიისთვის განსაზღვრულია მიწის ნაკვეთი ფართობით 2953 კვ.მ. რომელიც მდებარეობს ქ.თბილისში, ბერი გაბრიელ სალოსის გამზირი VI ჩიხი №1 ს/კ 01.19.35.007.134. ტერიტორიას ჩრდილო აღმოსავლეთის და სამხრეთ აღმოსავლეთის მხრიდან აქვს მისასვლელი გზა. ტრიტორიის დაგეგმარება მოხდება 2020 წლის 28 ოქტომბრის, ბრძანება №5163557 მიწის ნაკვეთის სამშენებლოდ გამოყენების პირობების შესაბამისად.

### პროექტის შენაარსობრივი აღწერა:

საპროექტო შენობა 12 სართულიანია, 1 მიწისქვეშა და 11 მიწის ზედა. ავტოსადგომი და ბოლო სართული მე-11 არის ტექნიკური სართული (ლიფტის სამანქანო), რომელიც გადის ბრტყელ გადახურვაზე. შენობის ფუნქციიდან და გაპ-იდან გამომდინარე მასში განთავსებულია საცხოვრებელი ბინები და მიწისქვეშა ავტოსადგომი.

### პროექტის ძირითადი სტრუქტურული სისტემის აღწერა:

შენობის ძირითადი სტრუქტურული სისტემა წარმოადგენს მონოლითურ რკინაბეტონის კარკასს. რკინაბეტონის მონოლითური ფილოვანი საძირკვლით. გარე კედლებად გამოყენებულია წვრილი სამშენებლო ბლოკი რომელიც ნაწილობრივ მოპირკეთდება ადგურის ფაქტურიანით. ფასადის გადახურვა ბრტყელი.

### დაგეგმარებისთვის გამოყენებული კანონმდებლობის აღწერა:

საპროექტო შენობისა  და საპროექტო მიწის ნაკვეთის დაგეგმარებისთვის გამოყენებულია საქართველოს მთავრობის დადგენილება №41, ტექნიკური რეგლამენტი “შენობა-ნაგებობების უსაფრთხოების წესები”

| შენობა-ნაგებობის უსაფრთხოების წესებთან შესაბამისობის ანალიზი |
|---|

| გამოყენებული წესები - „შენობა-ნაგებობის უსაფრთხოების წესები“ |
|---|

| ჩამოთვალეთ შენობის დაკავებულებები და აღწერეთ თითოეული გამოყენება | |
|---|---|
| სწ-2 (311.3) სასაწყობო ჯგუფი<br>ერთი მიწისქვეშა და ერთი მიწისპირა ავტოსადგომი -3.00; +0.30. | ავტოსადგომები |
| სვ (309.1) სავაჭრო ჯგუფი | სავაჭრო ფართი პირველ სართულზე<br>(1 სართული) |
| სც-2 (310,4) საცხოვრებელი ჯგუფი | საცხოვრებელი ბინები მე-2 დან მე-10 სართულის ჩატვლით<br>(9 სართული) |
| დს (312.1) დამხარე და სხვა დანიშნულების ჯგუფი | სახანძრო ტუმბო და ავზი |

| კონსტრუქციის ტიპი: | |
|---|---|
| განსაზღვრეთ კონსტრუქციის ტიპი ახალი შენობისთვის:<br>მაგალითი: II-A, II-B, V-A, V-B | **I-B** ტიპი |

| სიმაღლის შეზღუდვები<br>ცხრილი 503 -ის მიხედვით | | | |
|---|---|---|---|
| | დაკავებულობები | დასაშვები<br>სართულიანობა | შემოთავაზებული სართულიანობა |
| 1 | სასაწყობე ჯგუფი: სწ-2 | 11 | 10 |
| 2 | საცხოვრებელი სც-2 | 11 | 10 |
| | | | |
| | | | |
| | | | |
| | | დასაშვები<br>სიმაღლე | შემოთავაზებული სიმაღლე |
| საერთო სიმაღლე = | | 48.80 | 29.70 |
| მიწის ზემოდან სართულების რაოდენობა = | | 11 | 10 |

| ფართობის შეზღუდვები<br>ცხრილი 503 -ის მიხედვით | | | |
|---|---|---|---|
| **დაკავებულობები** | | **დასაშვები ფართობი**<br>(ცალკეულ სართულზე) | **შემოთავაზებული ფართობი**<br>(ცალკეულ სართულზე) |
| 1 | **სასაწყობე ჯგუფი: სწ-2** | 7340 | არ განისაზღვრება<br>(მიწის დონის ქვედა სართული) |
| 2 | სვ სავაჭრო **ჯგუფი** | შეუზღუდავი | არ იზღუდება |
| 3 | **საცხოვრებელი სც-2** | შეუზღუდავი | არ იზღუდება |
| 4 | დს დამხარე და სხვა დანიშნულების ჯგუფი | 3300 | 48.00 |
| | | | |

| გარე კედლის ცეცხლმედეგობისა და ღიობისადმი მოთხოვნები<br>ცხრილების 602-ის და 705.8 -ის მიხედვით | | | | | | |
|---|---|---|---|---|---|---|
| **გარე კედელი** | **ხანძარსაწინააღმდეგო მანძილი**<br>(მეტრი) | **ცეცხლმედეგობის ხარისხი (საათი)** | | | | |
| | | **მოთხოვნილი**<br>602-ით | **მოთხოვნილი**<br>705.8.5-ით | **გათვალისწინებული** | | |
| ი-ზ ღერძებში | X < 1 | 1 სთ | 0 სთ | 2 სთ. | | |
| ზ-ა ღერძებში | X > 9 | 0 სთ | 0 სთ | 0 სთ. | | |
| 1-5 ღერძებში | X > 9 | 0 სთ | 0 სთ | 0 სთ. | | |
| ა-ი ღერძებში | X > 9 | 0 სთ | 0 სთ | 0 სთ. | | |
| 5-1 ღერძებში | X > 9 | 0 სთ | 0 სთ | 0 სთ. | | |
| | | | | | | |
| | | | | | | |
| | | | | | | |

| ხანძრისგან დაცვის სისტემებისადმი მოთხოვნები | | | | | | | |
|---|---|---|---|---|---|---|---|
| დაკავებულობები / სივრცეები / გასასვლელი საშუალებები | ავტოსაშხეფი სისტემა | ალტერნატიული ავტომატური ცეცხლსაქრობი სისტემები | სახანძრო განგაშისა, კვამლაღმომჩენი და ცეცხლაღმომჩენი სისტემები | სახანძრო მილგაყვანების სისტემები | კვამლის საკონტროლო სისტემები | ხვლის ცეცხლმაქრები | საევარიო განგაშის სისტემები |
| სასაწყობე ჯგუფი: სწ-2 | კი | – | კი<br>(სახანძრო განგაშის ხელით სამართავი სისტემა); (დამკავებელთა შეტყობინების სისტემა); (მხედველობითი განგაშის სისტემა); (კვამლაღმომჩენები). | **კი**<br>**(II კლასი)** | **კი**<br>**(კვამლის მექანიკური საკონტროლო სისტემა).** | კი | – |

| | | | | | | | |
|---|---|---|---|---|---|---|---|
| სავაჭრო **ჯგუფი**: სვ | კი | – | კი<br><br>(სახანძრო განგაშის ხელით სამართავი სისტემა); (დამკავებელთა შეტყობინების სისტემა); (მხედველობითი განგაშის სისტემა); (კვამლაღმომჩენები) | – | – | კი | – |
| 2. დამხმარე და სხვადასხვა დანიშნულების ჯგუფი: დს | – | – | – | – | – | – | – |

| | | | | | | | |
|---|---|---|---|---|---|---|---|
| საცხოვრებელი ჯგუფი: სც-2 | – | – | კი<br>(სახანძრო განგაშის ხელით სამართავი სისტემა);<br>(დამკავებელთა შეტყობინების სისტემა);<br>(მხედველობითი განგაშის მოწყობილობები);<br>(კვამლზე მორეაგირე განგაშის მოწყობილობები საძინებლებში და მათ შესასვლელებთან). | – | – | – | – |
| დს ჯგუფი | – | კი | **კი (კვამლაღმომჩენები)** | – | – | კი | – |
| კიბის უჯრედები | – | – | **კი (სახანძრო განგაშის ხელით სამართავი** | **კი (I კლასი)** | **კი (კვამლის მექანიკური** | – | – |

| | | | | | | | |
|---|---|---|---|---|---|---|---|
| ლიფტი | – | – | კი (კვამლაღმომჩენები, თითოეული სართულის დონეზე ლიფტის შესასვლელთან და სამანქანეოთახში). | – | კი (დაწნევის სისტემა). | – | – |
| დერეფნები | – | – | კი (სახანძრო განგაშის ხელით სამართავი სისტემის კოლოფი, გასასვლელის გზაკარებთან) | კი (II კლასი) | – | კი (სახანძრო მილდგარის კარადაში) | – |
| | | | | | | | |
| სახანძრო-სამაშველო სამსახურის მიერ გამოსაყენებელი მისაერთებლები | | | | კი | | | |
| სახანძრო ტუმბო და წყლის რეზერვუარი (-1.5 ნიშნულზე ეზოში) | | | | კი | | | |

| განიავებისადმი მოთხოვნები | | |
|---|---|---|
| დაკავებულობები/სივრცეები/გასასვლელები საშუალებები | ბუნებრივი განიავება | ხელოვნური განიავება |
| სასაწყობე ჯგუფი: სწ-2 (-1 სართულზე) | | კი |
| სასაწყობე ჯგუფი: სწ-2 (მიწისპირა სართულზე სართულზე) | კი | |
| სვ სავაჭრო ჯგუფი | კი | კი (ტუალეტის ოთახი) |
| საცხოვრებელი სც-2 | კი | კი (ტუალეტის ოთახი) |
| დს დამხარე და სხვა დანიშნულების ჯგუფი | კი | |
| კიბის უჯრედი | კი | |
| ლიფტები | | კი |
| დერეფანი | კი | |

| თითოეული სართულიდან გასასვლელი საშუალება | | | | | | | | | |
|---|---|---|---|---|---|---|---|---|---|
| | | | | გასასვლელი საშუალების სიგანე (მეტრი) | | | | | |
| | | | | გზა-კიბეები | | დერეფანი | | გასასვლელის გზა-კარი | |
| სართულები | დაკავებულობა და დაკავებულობის დატვირთვის ჯამური მაჩვენებელი | მოთხოვნილი გასასვლელების / გასასვლელთან მისადგომების რაოდენობა | გათვალისწინებული გასასვლელების / გასასვლელთან მისადგომის რაოდენობა და ტიპი | მოთხოვნილი | გათვალისწინებული | მოთხოვნილი | გათვალისწინებული | მოთხოვნილი | გათვალისწინებული |
| მინუს 1 სართული | სწ-2; 41 | 1 გზა-კარი | 2 გზა-კარი | 1.20 სახელურებს შორის | 1.20 სახელურებს შორის | | | 0.82 | 1.76 |
| 1 სართული | სვ: 27 | 1 გზა-კარი | 2 გზა-კარი | 1.20 სახელურებს შორის | 1.20 სახელურებს შორის | 0.90 | 1.65 | 1.64 | 1.76 |
| 2 სართული | სც-2: 39 | 1 გზა-კარი | 2 გზა-კარი | 1.20 სახელურებს შორის | 1.20 სახელურებს შორის | 0.90 | 1.50 | 0.82 | 1.76 |
| 3 სართული | სც-2: 40 | 1 გზა-კარი | 2 გზა-კარი | 1.20 სახელურებს შორის | 1.20 სახელურებს შორის | 0.90 | 1.50 | 0.82 | 1.76 |

| | | | | | | | | | |
|---|---|---|---|---|---|---|---|---|---|
| 4 სართული | სც-2: 40 | 1 გზა-კარი | 2 გზა-კარი | 1.20 სახელურებს შორის | 1.20 სახელურებს შორის | 0.90 | 1.50 | 0.82 | 1.76 |
| 5 სართული | სც-2: 41 | 1 გზა-კარი | 2 გზა-კარი | 1.20 სახელურებს შორის | 1.20 სახელურებს შორის | 0.90 | 1.50 | 0.82 | 1.76 |
| 6 სართული | სც-2: 41 | 1 გზა-კარი | 2 გზა-კარი | 1.20 სახელურებს შორის | 1.20 სახელურებს შორის | 0.90 | 1.50 | 0.82 | 1.76 |
| 7 სართული | სც-2: 41 | 1 გზა-კარი | 2 გზა-კარი | 1.20 სახელურებს შორის | 1.20 სახელურებს შორის | 0.90 | 1.50 | 0.82 | 1.76 |
| 8 სართული | სც-2: 41 | 1 გზა-კარი | 2 გზა-კარი | 1.20 სახელურებს შორის | 1.20 სახელურებს შორის | 0.90 | 1.50 | 0.82 | 1.76 |
| 9 სართული | სც-2: 40 | 1 გზა-კარი | 2 გზა-კარი | 1.20 სახელურებს შორის | 1.20 სახელურებს შორის | 0.90 | 1.50 | 0.82 | 1.76 |
| 10 სართული | სც-2: 37 | 1 გზა-კარი | 2 გზა-კარი | 1.20 სახელურებს შორის | 1.20 სახელურებს შორის | 0.90 | 1.50 | 0.82 | 1.76 |

წყალსადენი სისტემების ფიქსირებული მოწყობილობების რაოდენობა
ცხრილი 1602.1-ის მიხედვით

| დაკავებულობა | დაკავებულობის დაბვირთვის ჯამური მაჩვენებელი/საცხოვრებლის შემთხვევაში ბინების რაოდენობის ჯამი | ფიქსირებული მოწყობილობები (ცალი) | | | | | | | | | |
|---|---|---|---|---|---|---|---|---|---|---|---|
| | | უნიტაზი | | ტუალეტის ხელსაბანები | | აბაზანა/შხაპი | | წყლის დასალევი შადრევანი | | სამომსახურეო ნიჟარა/სამზრეულოს ნიჟარა | |
| | | მოთხოვნილი | გათვალის-წინებული | მოთხოვნილი | გათვალის-წინებული | მოთხოვნილი | გათვალის-წინებული | მოთხოვნილი | გათვალის-წინებული | მოთხოვნილი | გათვალის-წინებული |
| 1. სვ | 38 | 1 | 1 | 1 | 1 | | | 1 | 1 | 1 | 1 |
| 2. სც-2 | 74 | 74 | 93 | 74 | 93 | 74 | 76 | | | 74 | 74 |

ᲕᲘᲠᲝᲑᲘᲗᲘ ᲐᲦᲜᲘᲨᲕᲜᲔᲑᲘ

| დაკავებულობის ჯგუფები | დაკავებულობის ჯგუფის აღნიშვნა | ფერის კოდი | დაშტრიხვა HATCH | ხაზის სისქე LINE THICKNESS | დაშტრიხვის მასშტაბი HATCH SCALE | დაშტრიხვის კუთხე HATCH ANGLE |
|---|---|---|---|---|---|---|
| თავშეყრის ჯგუფი (თვ) | | RGB 34.139.34 | ANSI31 | 0.05 მმ | 40 | 0 |
| საქმიანი ჯგუფი (სქ) | | RGB 79.12.187 | ANSI31 | 0.05 მმ | 40 | 0 |
| საგანმანათლებლო ჯგუფი (სგ) | | RGB 245.99.20 | ANSI31 | 0.05 მმ | 40 | 0 |
| სამრეწველო ჯგუფი (სმ) | | RGB 160.32.240 | ANSI31 | 0.05 მმ | 40 | 0 |
| დიდი საფრთხის შემცველი ჯგუფი (დსშ) | | RGB 94.8.58 | ANSI31 | 0.05 მმ | 40 | 0 |
| დაწესებულებითი ჯგუფი (დწ) | | RGB 0.0.255 | ANSI31 | 0.05 მმ | 40 | 0 |
| სავაჭრო ჯგუფი (სვ) | | RGB 255.0.0 | ANSI31 | 0.05 მმ | 40 | 0 |
| საცხოვრებელი ჯგუფი (სც) | | RGB 255.255.0 | ANSI31 | 0.05 მმ | 40 | 0 |
| სასაწყობო ჯგუფი (სწ) | | RGB 136.135.134 | ANSI31 | 0.05 მმ | 40 | 0 |
| დამხმარე ჯგუფი (დს) | | RGB 57.57.56 | ANSI31 | 0.05 მმ | 40 | 0 |

შენიშვნა:
დაკავებულობის აღნიშვნის დაშტრიხვა, ხაზის სისქე, დაშტრიხვის მასშტაბები და დაშტრიხვის კუთხე მორგებულია AutoCAD-ის სახაზავი პროგრამისთვის, ხვა სახაზავი პროგრამის გამოყენების შემთხვევაში, დაშტრიხვის ტიპი, ხაზის სისქე, მასშტაბი და კუთხე უნდა იყოს აღნიშნულთან მაქსიმალურად მოახლოებული, ხოლო დაკავებულობის ფერი სხვა სახაზავი პრპგრამების შემთხვევაშიც უნდა იყოს მოცემული კოდების მიხედვით.

LLC "GRC", 0179 Tbilisi, Georgia, N.Barnova Str, 62
Tel: (+995) 599 21 62, 32 70 90, e-mail: tsgrc_studio@yahoo.com

შპს „ᲯᲘᲠᲕᲚᲘ" ამ საავტორო უფლებები დაცულია. მისი დუბლირება (სრ. ან ჯანაწილ), რეპროდუქცია, გადაღება, დისტრიბუცია ან მისი პროდუქტის და ნასახების გამოყენება აკრძალულია მანამ სანამ შპს „ᲯᲘᲠᲕᲚᲘ" არ მისცემს თანხმობას.
Copyright LLC "GRC". All Rights Reserved. The Duplication, Reproduction, Copying, Sale, Licensing, or any other distribution or use of these drawings, any portion thereof, or the plans depicted hereon is Strictly Prohibited unless expressly authorized in writing by "GRC" LLC.

| თარიღი / DATE | რევიზიის № / REV.# | შენიშვნა / NOTE |
|---|---|---|
| | | |
| | | |

| | |
|---|---|
| შემსრულებელი: გიორგი ჯემბერიძე | |
| პროექტის ხელმძღვანელი: გიორგი ჯემბერიძე | |
| შემოწმებული: რევაზ ხანთაძიული | |
| დამკვეთი: ბაია ალავიძე | |

დამკვეთი:
CUSTOMER:
შპს "ელემენტ კონსტრაქშენი"
შპს "თუში ქოლექშნ"

პროექტის № / PROJECT #: GRC/EC-TC/LCT/N001
ვერსია / REV.: A
თარიღი / DATE: 29-Oct-20

ნახაზის სახელწოდება: ᲕᲘᲠᲝᲑᲘᲗᲘ ᲐᲦᲜᲘᲨᲕᲜᲔᲑᲘ
SHEET NAME:
პროექტის სახელწოდება: ლოგისტიკური ცენტრი წეროვანში საოფისე შენობა
PROJECT NAME: მცხეთა, სოფელი წეროვანი ს/კ 72.08.01.054

მასშტაბი / SCALE: NTS
პროექტი / PROJECT: შპა
ფურცელი: SHEET: A-003/2
ფურცლების ჯამი: OF: -29-

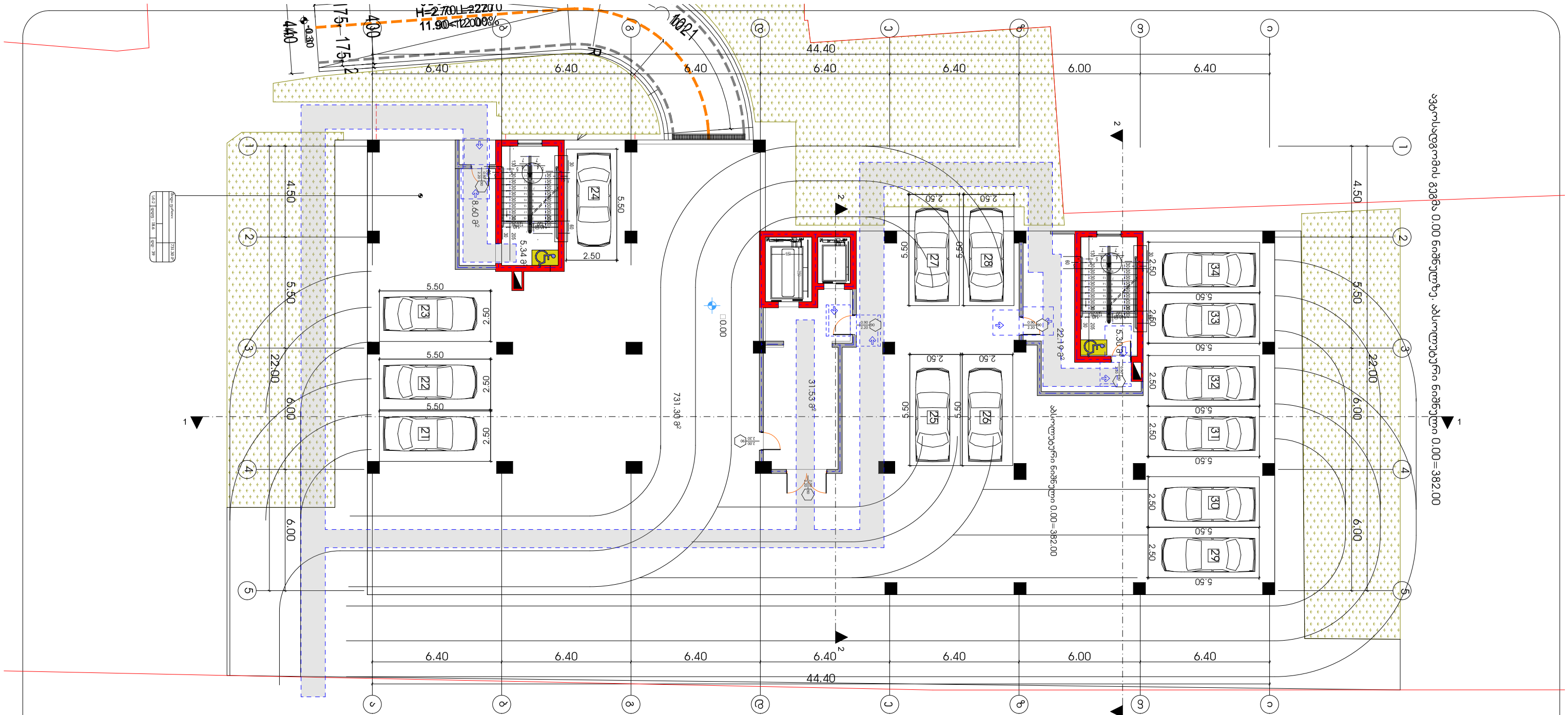


## ბეტონის ნიშნების ნუმერაცია



## ბეტონის ნიშნების სპეციფიკაცია



## Seni Svnebi

1. იხილეთ ზედაპირული მოწყობა, ასევე, რომ ტერიტორია მცირედ დაქანებულია, შეცილი და არასწორია.
2. განათების სამუშაოები, ელექტრო ქსელის გაყვანილობა და დენმიმღები ადგილები, ელექტრო ჩამონტაჟებული და დენმიმღები სამუშაოები, ელექტრო ტექნიკის სამუშაოები, ელექტრო ტექნიკის სამუშაოები, ელექტრო ტექნიკის




ІІ блок за 238 да 2.99 бпбБгцпо

| | | |
|---|---|---|
| Чертежи по списък | № чертеж | Общ брой |
| | | A-2 |

Забележки:

**ЗАПАЗВАНЕ НА ЗЕЛЕНИ ПЛОЩИ**

| | | |
|---|---|---|
| Площ на терена | 571.64 | кв.м |
| Площ за засаждане | 79.63 | кв.м |
| Площ за засаждане чрез покрив | 96.36 | кв.м |

**ЗАСАЖДАНЕ НА ДЪРВЕТА**

1. Засадените дървета , трябва да бъдат с коренова бучка, която да е защитена.
2. Засадените дървета , трябва да бъдат с коренова бучка, която да е защитена , дървета с широка корона , декоративни дървета , храсти , декоративни храсти , вечнозелени храсти и храсти за живи плетове , които да бъдат с коренова бучка.

3. Непосредствено около дърветата , трябва да бъдат оставени , свободни площи , които да бъдат покрити с подходяща почвена смес , която да бъде с дебелина не по-малка от 30 cm.

Забележка:
Всички размери са в cm, освен ако не е посочено друго.

Дървесните видове, които ще бъдат засадени, трябва да бъдат с коренова бучка, която да е защитена по подходящ начин.

Всички дървесни видове, които ще бъдат засадени, трябва да бъдат с коренова бучка, която да е защитена по подходящ начин.

| | | |
|---|---|---|
| | | |
| | | |
| | | |

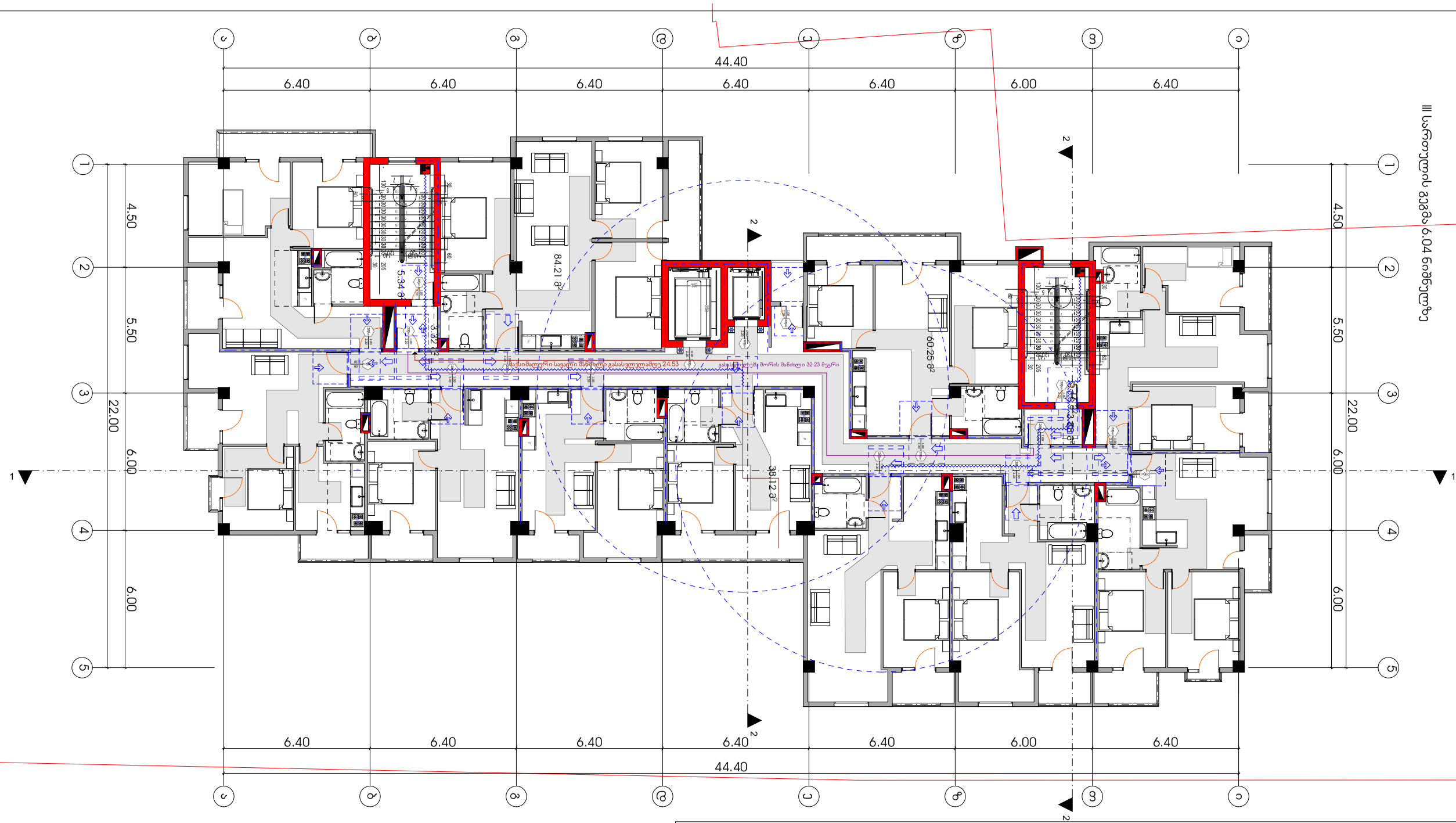


## ვერტიკალური ნიშნები

ფასადის ნიშნების ტიპები იხილეთ ფასადების ნახაზებზე

## ბანერი ნიშნ ტიპის ნიშანსაკეთებლად




## ვებ-გვერდის ნიშნები

1. ობიექტის ზედაპირებზე მოწყობილი ტიპის ნიშნები მკაფიოდ, მცირე და არასანიშნაო.
2. განათების სანიშნოებები, ელექტრო მოპაპანებლობა, ელექტრო მოწყობილობების სანიშნოებები, წყალსადენი სისტემის მოწყობილობების სანიშნოებები და დაშტები ორიენტირებული საკომუნიკაციო სისტემების სანიშნოებები "ა" ტიპის ნიშნები ტექნიკური მოწყობის 309-ე მუხლის მოთხოვნებს შესაბამება".
3. სანიშნოების წარმოების, დაყენების ტექნიკური პირობების დარღვევით, და ელექტრო ენერგიის გამანაწილებელი ქსელის ოპერატორის ან მომხმარებლის სანიშნოების "ბ" ტიპის ნიშნების სანიშნოებები ტექნიკური მოწყობის 309.2 და 1104.1.1 ქვეთავების მოთხოვნები.


შემსრულებელი
ქალაქი თბილისი, ბერძენი გამცრების N#1 ქალაქი თბილისი, ბერძენი გამცრების N#1 გვ.ზედნიერა VI ჩიბი N#1 ქალაქი თბილისი, ბერძენი გამცრების N#1-ის მიმდებარე ნაკვეთი


| | |
|---|---|
| მასშტაბი | 1:100 |
| თარიღი | 2022 |
| სტადია | ტექნიკური პროექტი |
| ფურც. | 7 |
| ფურც. | III სართულის გეგმა 6.04 ნიშნულზე |

## შენიშვნები

| | |
|---|---|
| ფართობი | ზომა |
| ტიპიური სართული | 603.18 მ.ბ |
| კიბის უჯრედი | 79.63 მ.ბ |
| სახანძრო ლიფტი | 70.48 მ.ბ |

ტექნიკური ინფორმაცია

ჯ-ის სახანძრო ლიფტი

| | |
|---|---|
| ფურც. | A-2 |
| ფურც. N | |
| ფურც. ჯამი | |

ქალაქი თბილისი, ბერძენი გამცრების N#1 ქალაქი თბილისი, ბერძენი გამცრების N#1-ის მიმდებარე ნაკვეთი
სახანძრო წყალმომარაგების სისტემის ტექნიკური პროექტი

ტექნიკური სამუშაო პროექტი

| | | | |
|---|---|---|---|
| ცვლილების № | ფურც. | ცვლილების ტიპი | ხელმოწერა |

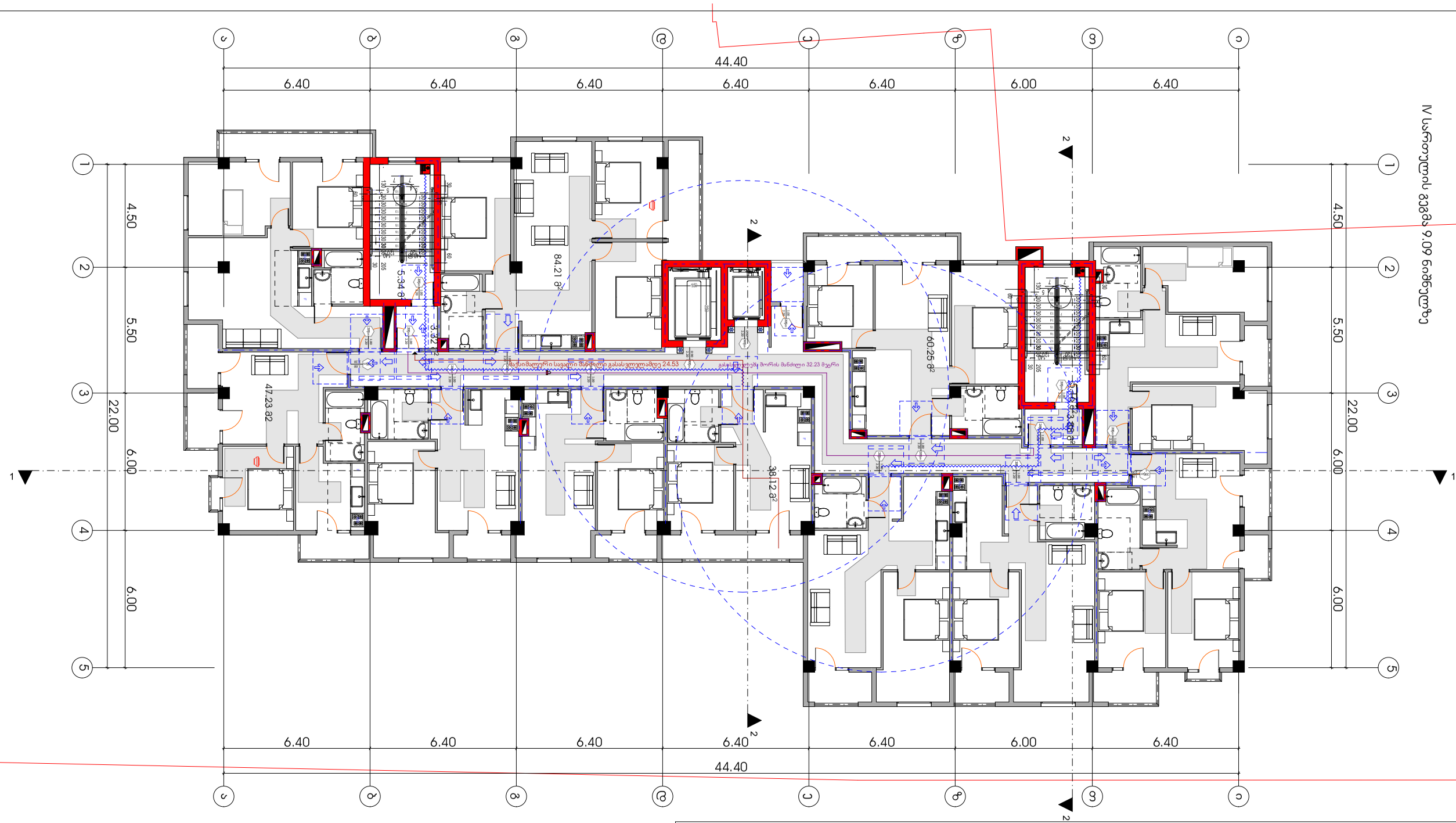


## ვერტიკალური ნაპირები

ვერტიკალური ნაპირების ტიპები

ვერტიკალური ნაპირი N1

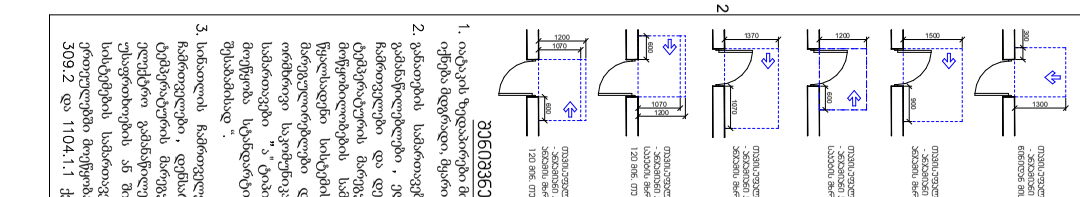

ვერტიკალური ნაპირი N2



ვერტიკალური ნაპირი N3

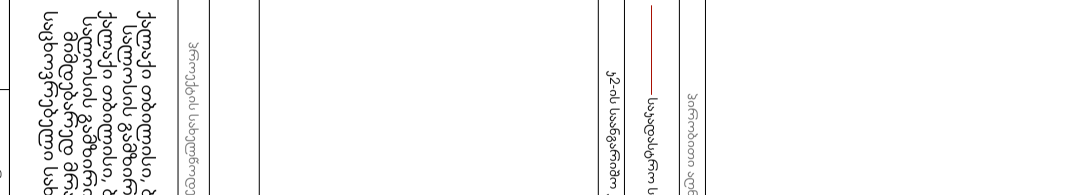

ვერტიკალური ნაპირი N4

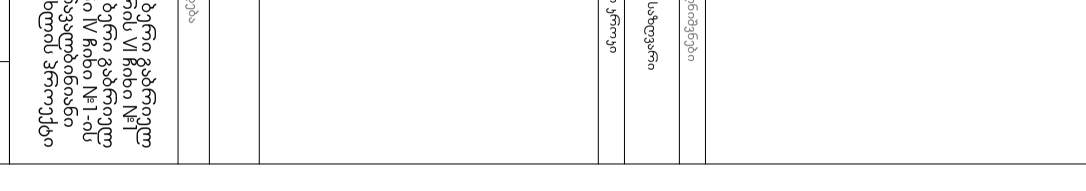

ვერტიკალური ნაპირი N5



ვერტიკალური ნაპირი N6



ვერტიკალური ნაპირი N7



ვერტიკალური ნაპირი N8



ვერტიკალური ნაპირი N9



ვერტიკალური ნაპირი N10



ვერტიკალური ნაპირი N11



ვერტიკალური ნაპირი N12



ვერტიკალური ნაპირი N13



ვერტიკალური ნაპირი N14



ვერტიკალური ნაპირი N15



ვერტიკალური ნაპირი N16



ვერტიკალური ნაპირი N17



ვერტიკალური ნაპირი N18



ვერტიკალური ნაპირი N19



ვერტიკალური ნაპირი N20



ვერტიკალური ნაპირი N21



ვერტიკალური ნაპირი N22



ვერტიკალური ნაპირი N23



ვერტიკალური ნაპირი N24



ვერტიკალური ნაპირი N25



ვერტიკალური ნაპირი N26



ვერტიკალური ნაპირი N27



ვერტიკალური ნაპირი N28



ვერტიკალური ნაპირი N29



ვერტიკალური ნაპირი N30



ვერტიკალური ნაპირი N31



ვერტიკალური ნაპირი N32



ვერტიკალური ნაპირი N33



ვერტიკალური ნაპირი N34



ვერტიკალური ნაპირი N35



ვერტიკალური ნაპირი N36



ვერტიკალური ნაპირი N37



ვერტიკალური ნაპირი N38



ვერტიკალური ნაპირი N39



ვერტიკალური ნაპირი N40



ვერტიკალური ნაპირი N41



ვერტიკალური ნაპირი N42



ვერტიკალური ნაპირი N43



ვერტიკალური ნაპირი N44



ვერტიკალური ნაპირი N45



ვერტიკალური ნაპირი N46



ვერტიკალური ნაპირი N47



ვერტიკალური ნაპირი N48



ვერტიკალური ნაპირი N49



ვერტიკალური ნაპირი N50



ვერტიკალური ნაპირი N51



ვერტიკალური ნაპირი N52



ვერტიკალური ნაპირი N53



ვერტიკალური ნაპირი N54



ვერტიკალური ნაპირი N55



ვერტიკალური ნაპირი N56



ვერტიკალური ნაპირი N57



ვერტიკალური ნაპირი N58



ვერტიკალური ნაპირი N59



ვერტიკალური ნაპირი N60



ვერტიკალური ნაპირი N61



ვერტიკალური ნაპირი N62



ვერტიკალური ნაპირი N63



ვერტიკალური ნაპირი N64



ვერტიკალური ნაპირი N65



ვერტიკალური ნაპირი N66



ვერტიკალური ნაპირი N67



ვერტიკალური ნაპირი N68



ვერტიკალური ნაპირი N69



ვერტიკალური ნაპირი N70



ვერტიკალური ნაპირი N71



ვერტიკალური ნაპირი N72



ვერტიკალური ნაპირი N73



ვერტიკალური ნაპირი N74



ვერტიკალური ნაპირი N75



ვერტიკალური ნაპირი N76



ვერტიკალური ნაპირი N77



ვერტიკალური ნაპირი N78



ვერტიკალური ნაპირი N79



ვერტიკალური ნაპირი N80



ვერტიკალური ნაპირი N81



ვერტიკალური ნაპირი N82



ვერტიკალური ნაპირი N83



ვერტიკალური ნაპირი N84



ვერტიკალური ნაპირი N85



ვერტიკალური ნაპირი N86



ვერტიკალური ნაპირი N87



ვერტიკალური ნაპირი N88



ვერტიკალური ნაპირი N89



ვერტიკალური ნაპირი N90



ვერტიკალური ნაპირი N91



ვერტიკალური ნაპირი N92



ვერტიკალური ნაპირი N93



ვერტიკალური ნაპირი N94



ვერტიკალური ნაპირი N95



ვერტიკალური ნაპირი N96



ვერტიკალური ნაპირი N97



ვერტიკალური ნაპირი N98



ვერტიკალური ნაპირი N99



ვერტიკალური ნაპირი N100



ვერტიკალური ნაპირი N101



ვერტიკალური ნაპირი N102



ვერტიკალური ნაპირი N103



ვერტიკალური ნაპირი N104



ვერტიკალური ნაპირი N105



ვერტიკალური ნაპირი N106



ვერტიკალური ნაპირი N107



ვერტიკალური ნაპირი N108



ვერტიკალური ნაპირი N109



ვერტიკალური ნაპირი N110



ვერტიკალური ნაპირი N111



ვერტიკალური ნაპირი N112



ვერტიკალური ნაპირი N113



ვერტიკალური ნაპირი N114



ვერტიკალური ნაპირი N115



ვერტიკალური ნაპირი N116



ვერტიკალური ნაპირი N117



ვერტიკალური ნაპირი N118



ვერტიკალური ნაპირი N119



ვერტიკალური ნაპირი N120



ვერტიკალური ნაპირი N121



ვერტიკალური ნაპირი N122



ვერტიკალური ნაპირი N123



ვერტიკალური ნაპირი N124



ვერტიკალური ნაპირი N125



ვერტიკალური ნაპირი N126



ვერტიკალური ნაპირი N127



ვერტიკალური ნაპირი N128



ვერტიკალური ნაპირი N129



ვერტიკალური ნაპირი N130



ვერტიკალური ნაპირი N131



ვერტიკალური ნაპირი N132



ვერტიკალური ნაპირი N133



ვერტიკალური ნაპირი N134



ვერტიკალური ნაპირი N135



ვერტიკალური ნაპირი N136



ვერტიკალური ნაპირი N137



ვერტიკალური ნაპირი N138



ვერტიკალური ნაპირი N139



ვერტიკალური ნაპირი N140



ვერტიკალური ნაპირი N141



ვერტიკალური ნაპირი N142



ვერტიკალური ნაპირი N143



ვერტიკალური ნაპირი N144



ვერტიკალური ნაპირი N145



ვერტიკალური ნაპირი N146



ვერტიკალური ნაპირი N147



ვერტიკალური ნაპირი N148



ვერტიკალური ნაპირი N149



ვერტიკალური ნაპირი N150



ვერტიკალური ნაპირი N151



ვერტიკალური ნაპირი N152



ვერტიკალური ნაპირი N153



ვერტიკალური ნაპირი N154



ვერტიკალური ნაპირი N155



ვერტიკალური ნაპირი N156



ვერტიკალური ნაპირი N157



ვერტიკალური ნაპირი N158



ვერტიკალური ნაპირი N159



ვერტიკალური ნაპირი N160



ვერტიკალური ნაპირი N161



ვერტიკალური ნაპირი N162



ვერტიკალური ნაპირი N163



ვერტიკალური ნაპირი N164



ვერტიკალური ნაპირი N165



ვერტიკალური ნაპირი N166



ვერტიკალური ნაპირი N167



ვერტიკალური ნაპირი N168



ვერტიკალური ნაპირი N169



ვერტიკალური ნაპირი N170



ვერტიკალური ნაპირი N171



ვერტიკალური ნაპირი N172



ვერტიკალური ნაპირი N173



ვერტიკალური ნაპირი N174



ვერტიკალური ნაპირი N175



ვერტიკალური ნაპირი N176



ვერტიკალური ნაპირი N177



ვერტიკალური ნაპირი N178



ვერტიკალური ნაპირი N179



ვერტიკალური ნაპირი N180



ვერტიკალური ნაპირი N181



ვერტიკალური ნაპირი N182



ვერტიკალური ნაპირი N183



ვერტიკალური ნაპირი N184



ვერტიკალური ნაპირი N185



ვერტიკალური ნაპირი N186



ვერტიკალური ნაპირი N187



ვერტიკალური ნაპირი N188



ვერტიკალური ნაპირი N189



ვერტიკალური ნაპირი N190



ვერტიკალური ნაპირი N191



ვერტიკალური ნაპირი N192



ვერტიკალური ნაპირი N193



ვერტიკალური ნაპირი N194



ვერტიკალური ნაპირი N195



ვერტიკალური ნაპირი N196



ვერტიკალური ნაპირი N197



ვერტიკალური ნაპირი N198



ვერტიკალური ნაპირი N199



ვერტიკალური ნაპირი N200



ვერტიკალური ნაპირი N201



ვერტიკალური ნაპირი N202



ვერტიკალური ნაპირი N203



ვერტიკალური ნაპირი N204



ვერტიკალური ნაპირი N205



ვერტიკალური ნაპირი N206



ვერტიკალური ნაპირი N207



ვერტიკალური ნაპირი N208



ვერტიკალური ნაპირი N209



ვერტიკალური ნაპირი N210



ვერტიკალური ნაპირი N211



ვერტიკალური ნაპირი N212



ვერტიკალური ნაპირი N213



ვერტიკალური ნაპირი N214



ვერტიკალური ნაპირი N215



ვერტიკალური ნაპირი N216



ვერტიკალური ნაპირი N217



ვერტიკალური ნაპირი N218



ვერტიკალური ნაპირი N219



ვერტიკალური ნაპირი N220



ვერტიკალური ნაპირი N221



ვერტიკალური ნაპირი N222



ვერტიკალური ნაპირი N223



ვერტიკალური ნაპირი N224



ვერტიკალური ნაპირი N225



ვერტიკალური ნაპირი N226



ვერტიკალური ნაპირი N227



ვერტიკალური ნაპირი N228



ვერტიკალური ნაპირი N229



ვერტიკალური ნაპირი N230



ვერტიკალური ნაპირი N231



ვერტიკალური ნაპირი N232



ვერტიკალური ნაპირი N233



ვერტიკალური ნაპირი N234



ვერტიკალური ნაპირი N235



ვერტიკალური ნაპირი N236



ვერტიკალური ნაპირი N237



ვერტიკალური ნაპირი N238



ვერტიკალური ნაპირი N239



ვერტიკალური ნაპირი N240



ვერტიკალური ნაპირი N241



ვერტიკალური ნაპირი N242



ვერტიკალური ნაპირი N243



ვერტიკალური ნაპირი N244



ვერტიკალური ნაპირი N245



ვერტიკალური ნაპირი N246



ვერტიკალური ნაპირი N247



ვერტიკალური ნაპირი N248



ვერტიკალური ნაპირი N249



ვერტიკალური ნაპირი N250



ვერტიკალური ნაპირი N251



ვერტიკალური ნაპირი N252



ვერტიკალური ნაპირი N253



ვერტიკალური ნაპირი N254



ვერტიკალური ნაპირი N255



ვერტიკალური ნაპირი N256



ვერტიკალური ნაპირი N257



ვერტიკალური ნაპირი N258



ვერტიკალური ნაპირი N259



ვერტიკალური ნაპირი N260



ვერტიკალური ნაპირი N261



ვერტიკალური ნაპირი N262



ვერტიკალური ნაპირი N263



ვერტიკალური ნაპირი N264



ვერტიკალური ნაპირი N265



ვერტიკალური ნაპირი N266



ვერტიკალური ნაპირი N267



ვერტიკალური ნაპირი N268



ვერტიკალური ნაპირი N269



ვერტიკალური ნაპირი N270



ვერტიკალური ნაპირი N271



ვერტიკალური ნაპირი N272



ვერტიკალური ნაპირი N273



ვერტიკალური ნაპირი N274



ვერტიკალური ნაპირი N275



ვერტიკალური ნაპირი N276



ვერტიკალური ნაპირი N277



ვერტიკალური ნაპირი N278



ვერტიკალური ნაპირი N279



ვერტიკალური ნაპირი N280



ვერტიკალური ნაპირი N281



ვერტიკალური ნაპირი N282



ვერტიკალური ნაპირი N283



ვერტიკალური ნაპირი N284



ვერტიკალური ნაპირი N285



ვერტიკალური ნაპირი N286



ვერტიკალური ნაპირი N287



ვერტიკალური ნაპირი N288



ვერტიკალური ნაპირი N289



ვერტიკალური ნაპირი N290



ვერტიკალური ნაპირი N291



ვერტიკალური ნაპირი N292



ვერტიკალური ნაპირი N293



ვერტიკალური ნაპირი N294



ვერტიკალური ნაპირი N295



ვერტიკალური ნაპირი N296



ვერტიკალური ნაპირი N297



ვერტიკალური ნაპირი N298



ვერტიკალური ნაპირი N299



ვერტიკალური ნაპირი N300



ვერტიკალური ნაპირი N301



ვერტიკალური ნაპირი N302



ვერტიკალური ნაპირი N303



ვერტიკალური ნაპირი N304



ვერტიკალური ნაპირი N305



ვერტიკალური ნაპირი N306



ვერტიკალური ნაპირი N307



ვერტიკალური ნაპირი N308



ვერტიკალური ნაპირი N309



ვ

## V სართულის გეგმა 12.14 ნიშნულზე

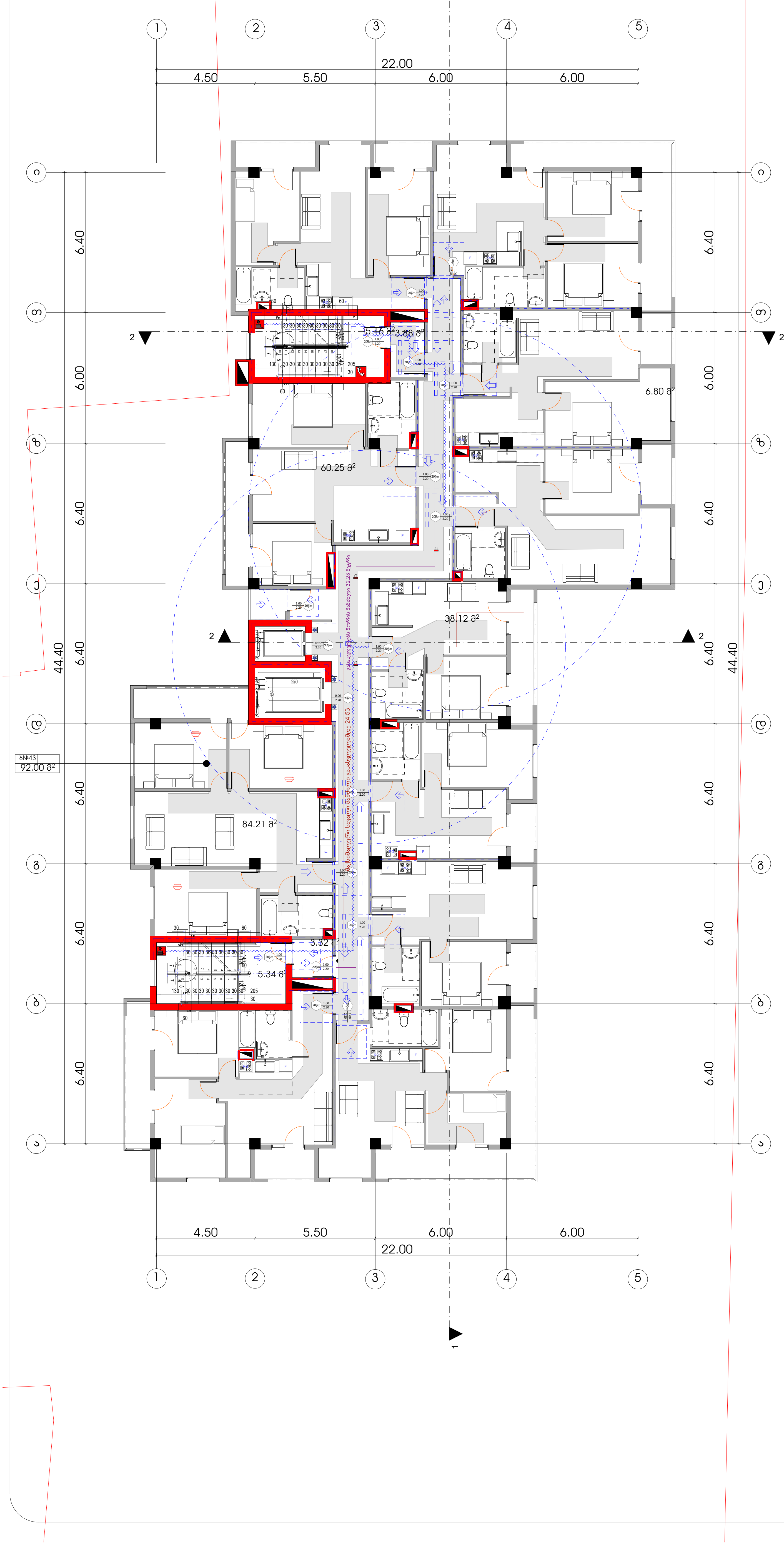


### პირობითი ნიშნები

მისაწვდომი სვლაგზები

### მოსატრიალებელი სივრცეები

ვარიანტი 1

1600, 960, 1500, 280, 1040, 280

ვარიანტი 2

Ø1700

### კარის წინ თავისუფალი სივრცე

1500, 450 — თავისუფალი სივრცე კართან მანევრირებისთვის - ანჯამიანი კარი წინიდან მისაწვდომი - გამოწევით გაღება

300, 1300 — თავისუფალი სივრცე კართან მანევრირებისთვის - ანჯამიანი კარი წინიდან მისაწვდომი - მიწოლით გაღება

1500, 900 — თავისუფალი სივრცე კართან მანევრირებისთვის - ანჯამიანი კარი ანჯამის მხრიდან მისაწვდომი - გამოწევით გაღება

1200, 600 — თავისუფალი სივრცე კართან მანევრირებისთვის - ანჯამიანი კარი საკეტის მხრიდან მისაწვდომი - გამოწევით გაღება

1370, 1070 — თავისუფალი სივრცე კართან მანევრირებისთვის - ანჯამიანი კარი ანჯამის მხრიდან მისაწვდომი - გამოწევით გაღება

600, 1070, 1200 — თავისუფალი სივრცე კართან მანევრირებისთვის - ანჯამიანი კარი საკეტის მხრიდან მისაწვდომი - მიწოლით გაღება 120 მინ. თუ მოწყობილია მიმხურავი

1200, 1070, 600 — თავისუფალი სივრცე კართან მანევრირებისთვის - ანჯამიანი კარი ანჯამის მხრიდან მისაწვდომი - მიწოლით გაღება 120 მინ. თუ მოწყობილია მიმხურავი

### შენიშვნები

1. იატაკის ზედაპირები მოეწყობა ისე, რომ იქნება მდგრადი, მყარი და არასრიალა.
2. განათების სამართავები, ელექტრო გამანაწილებლები, ელექტრო ჩამრთველები და დენსართები, ტემპერატურის მარეგულირებლები, მოწყობილობების სამართავები, წყალსადენი სისტემის მოწყობილობების მარეგულირებლები და დამცავი და ორმხრივი საკომუნიკაციო სისტემების სამართავები "ა" ტიპის ერთეულში მოეწყობა სტანდარტის 309–ე ქვეთავის შესაბამისად ".
3. სინათლის ჩამრთველები, ელექტრო ჩამრთველები, დენსართები, ტემპერატურის მარეგულირებლები, ელექტრო გამანაწილებლები, და უსაფრთხოების ან შიდასაკომუნიკაციო სისტემების სამართავები "ბ" ტიპის ერთეულებში მოეწყობა სტანდარტის 309.2 და 1104.1.1 ქვეთავების მიხედვით.

| ფორმატი | დაკვეთა № | ფაილის სახელი |
|---|---|---|
| A-2 | | |

ექსპლიკაცია:

| | | |
|---|---|---|
| საცხოვრებელი ფართობი | 603.17 | კვ.მ |
| კიბის უჯრედი | 79.63 | კვ.მ |
| საზაფხულო ფართობი | 92.54 | კვ.მ |

პირობითი აღნიშვნები

საკადასტრო საზღვარი

კ2-ის საანგარიშო კროკი

პროექტის სახელწოდება

**ქალაქი თბილისი, ბერი გაბრიელ სალოსის გამზირის VI ჩიხი №1 ქალაქი თბილისი, ბერი გაბრიელ სალოსის გამზირი IV ჩიხი №1-ის მიმდებარედ მრავალბინიანი საცხოვრებელი სახლის პროექტი**

| | გვარი | ხელმოწერა |
|---|---|---|
| დირექტორი | | |
| არქიტექტორი | კ.დგებუაძე | |
| | | |
| | | |
| | | |
| | | |
| | | |

მისამართი

ქალაქი თბილისი, ბერი გაბრიელ სალოსის გამზირის VI ჩიხი №1
ქალაქი თბილისი, ბერი გაბრიელ სალოსის გამზირი IV ჩიხი №1-ის მიმდებარედ

შპს პიქსტოპი

| | | |
|---|---|---|
| მასშტაბი | 1:100 | V სართულის გეგმა 12.14 ნიშნულზე |
| თარიღი | 2022 | |
| სტადია | ფურცელი | ფურცლები |
| პრ. | 9 | |