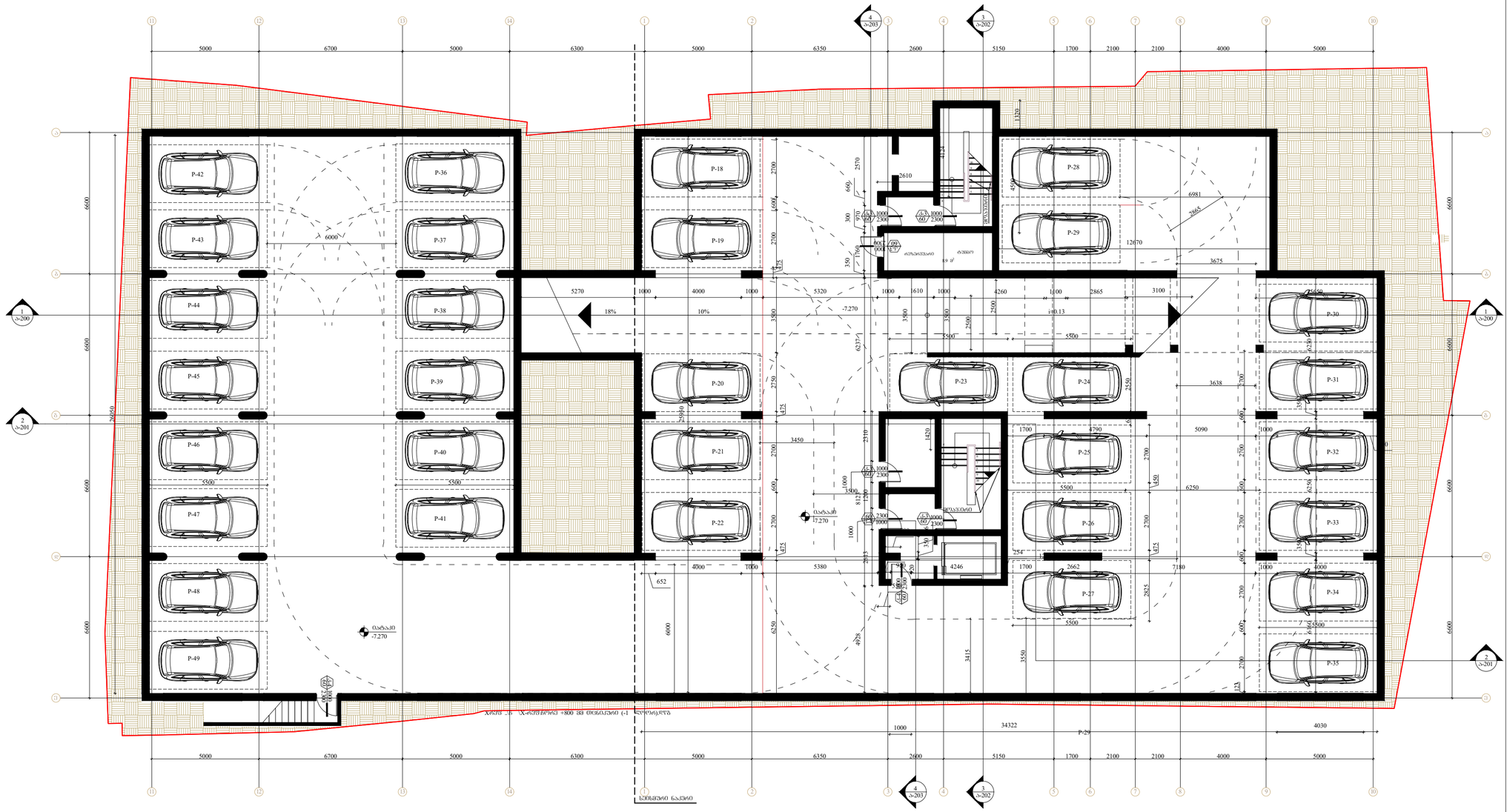
P-42
P-43
P-44
P-45
P-46
P-47
P-48
P-49
P-36
P-37
P-38
P-39
P-40
P-41
P-18
P-19
P-20
P-21
P-22
P-28
P-29
P-23
P-24
P-25
P-26
P-27
P-30
P-31
P-32
P-33
P-34
P-35
-7.270
18%
10%
i=0.13
5320
5270
4260
3100
2865
12670
6981
3675
5500
6000
34322
4030
5000
6700
6300
6350
2600
5150
1700
2100
4000
6600
3500
2700
1600
2570
2610
1320
4124
1420
3450
2310
2790
2520
3638
5090
6250
4790
1700
2662
7180
4246
5380
4000
1000
652
6237
6250
4928
3415
3550
2825
2865
3650
6239
6254
6250
6600
2600
1000
610
4260
2500
3500
2500
1420
3450
2310
2790
2520
3638
5090
6250
4790
1700
2662
7180
4246
5380
4

Ս-101

Նախագիծ:	Ճշտված 4.300 նշագրմամբ
Գծագրության անվանումը:	Ա2
Գծագրության մասշտաբը:	1:150
Գծագրման ամսաթիվը:	2022/06/20
Գծագրության N:	001
Նախագծի փուլը	Գործարար նախագիծ
Գծագրության տեսակը	Ճարտարապետական հատակագիծ
Գծագրության անվանումը	Նկ. 0-Ս-ԱՀՀՀ-ԳՀ
Հեղինակային իրավունքի մասին տեղեկատվություն	Այս նախագծային փաստաթղթերի հեղինակային իրավունքը պատկանում է «Ճարտարապետական արհեստանոց» ՍՊԸ-ին: Արգելվում է այս նախագծային փաստաթղթերի ամբողջական կամ մասնակի պատճենումը, տարածումը, փոփոխումը, ինչպես նաև դրանց հիման վրա ցանկացած ձևով կամ միջոցով ստեղծագործական կամ այլ բնույթի ցանկացած գործողություն առանց «Ճարտարապետական արհեստանոց» ՍՊԸ-ի գրավոր թույլտվության:
Հեղինակային հսկողություն	Ճարտարապետական արհեստանոց ՍՊԸ
Հեղինակային հսկողության իրականացնող անձ	Ա.Ա.Ա.
Գլխավոր ճարտարապետ	Ա.Ա.Ա.
Գլխավոր նախագծող	Ա.Ա.Ա.
Գլխավոր տեխնոլոգ	Ա.Ա.Ա.
Գլխավոր ինժեներ	Ա.Ա.Ա.
Գլխավոր էլեկտրիկ	Ա.Ա.Ա.
Գլխավոր սանտեխնիկ

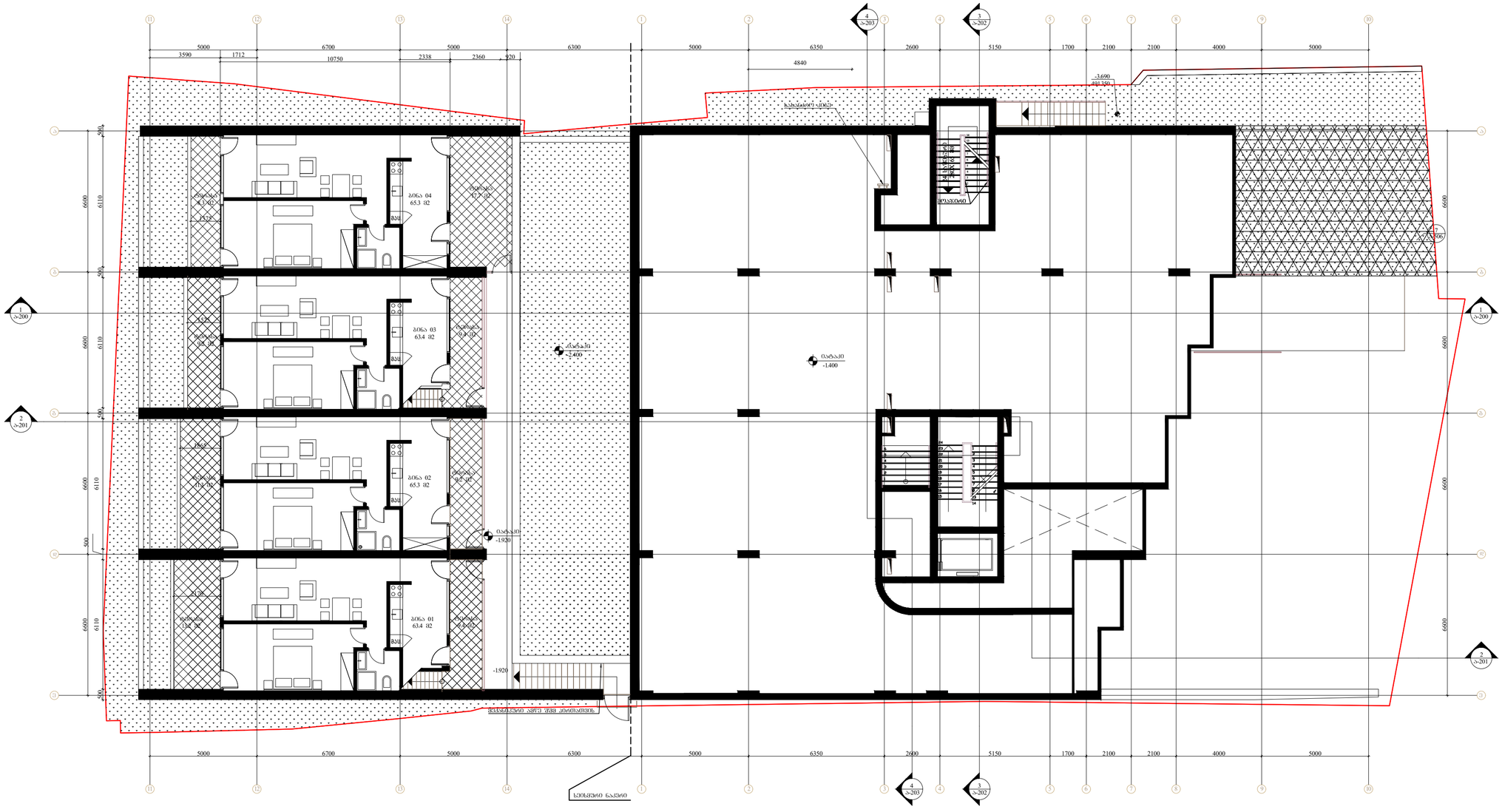
5000
3590
1712
6700
10750
5000
2338
2360
920
6300
5000
6350
4840
2600
5150
1700
2100
2100
4000
5000
-3.690
-1.350
500
6600
6110
500
6600
6110
500
6600
6110
500
ბინა 04
65.3 მ2
ბინა 03
63.4 მ2
ბინა 02
65.3 მ2
ბინა 01
63.4 მ2
ბანაობ
-2.400
ბანაობ
-1.400
ბანაობ
-1.920
-1.920
ტერასა
ტერასა
ტერასა

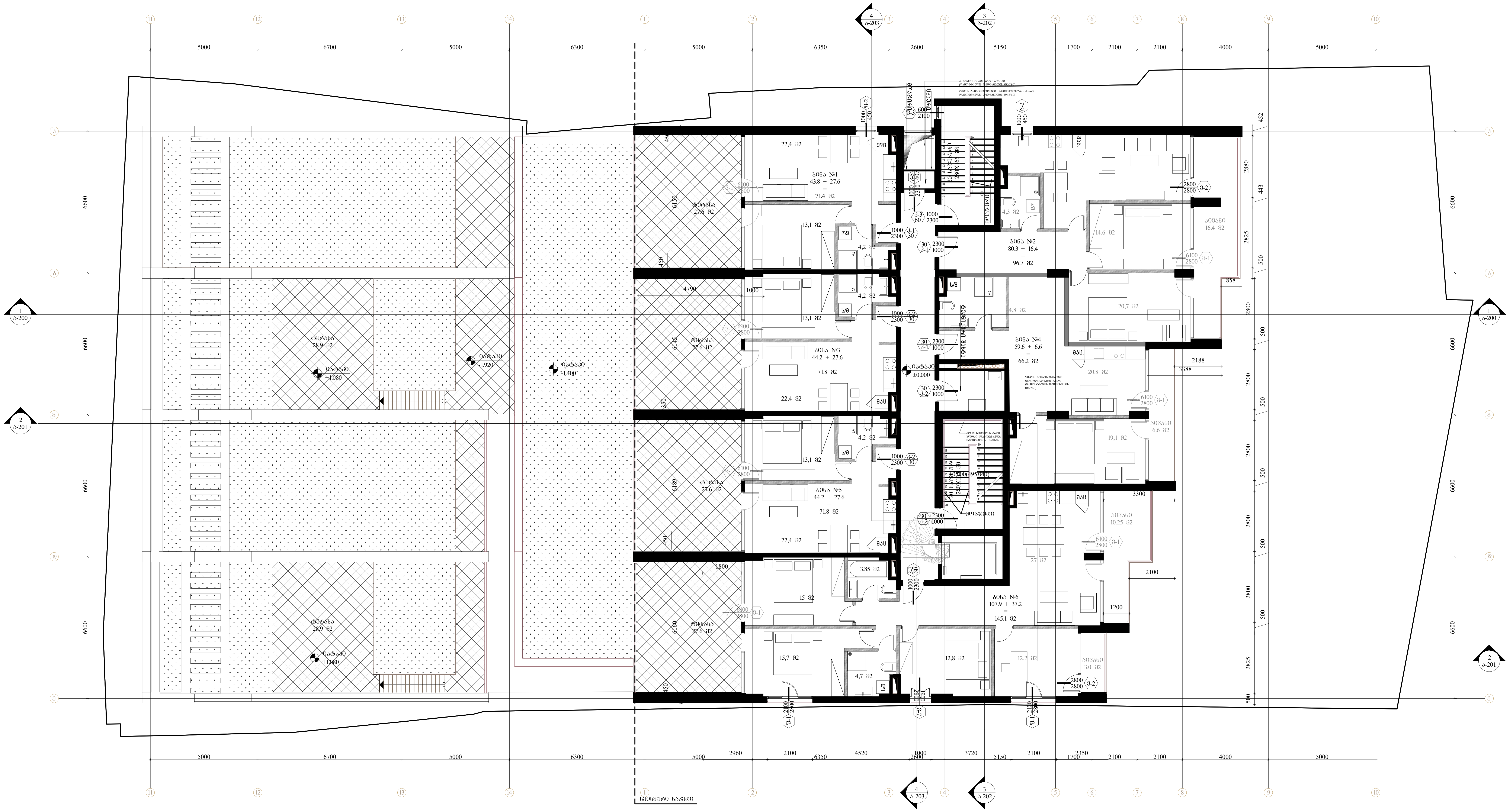

შემსრულებელი:	შპს თ-არქიტექტს ქ.თბილისი, ვაკე-საბურთალოს რ-ნი, აბულაძის ჩიხი N10 ტელ: 225 81 05
დამკვეთი:	შპს "სიეიჩ CH Group" ტელ: 599 92-88-77
პროექტი:	მრავალბინიანი საცხოვრებელი სახლი
მისამართი:	ქ.თბილისი, ნატახტარის ქ. N20ა
სქემატური ჭრილი:	

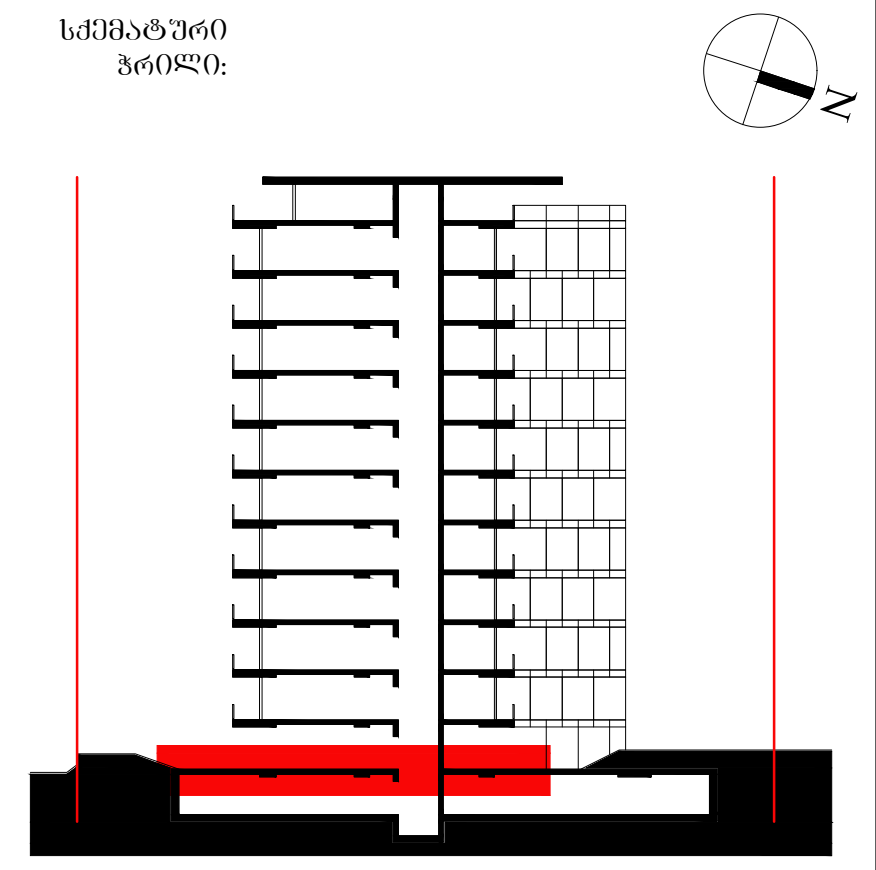

შენიშვნა:

ფართობები:

კიბის უჯრედი და სადარბაზო: 67.0 მ2

ბინა N1:
შიდა - 43.8
აივანი - 27.6
სრული - 71.4 მ2

ბინა N2:
შიდა - 80.3
აივანი - 16.4
სრული - 96.7 მ2

ბინა N3:
შიდა - 44.2
აივანი - 27.6
სრული - 71.8 მ2

ბინა N4:
შიდა - 59.6
აივანი - 6.6
სრული - 66.2 მ2

ბინა N5:
შიდა - 44.2
აივანი - 27.6
სრული - 71.8 მ2

ბინა N6:
შიდა - 107.9
აივანი - 37.2
სრული - 145.1 მ2

ავტორი:	გ.ინასარიძე
დაამუშავა:	ნ.მაისურაძე მ.მაღლაკელიძე
სტატუსი:	მიმდინარეობს პროექტის შეთანხმება ქ.თბილისის მერიის სამსახურში
პროექტის N:	001
თარიღი:	2022/06/20
მასშტაბი:	1:150
ფორმატი:	A2
ნახაზი:	გეგმა ±0.000 (495.040) ნიშნულზე

ა-103

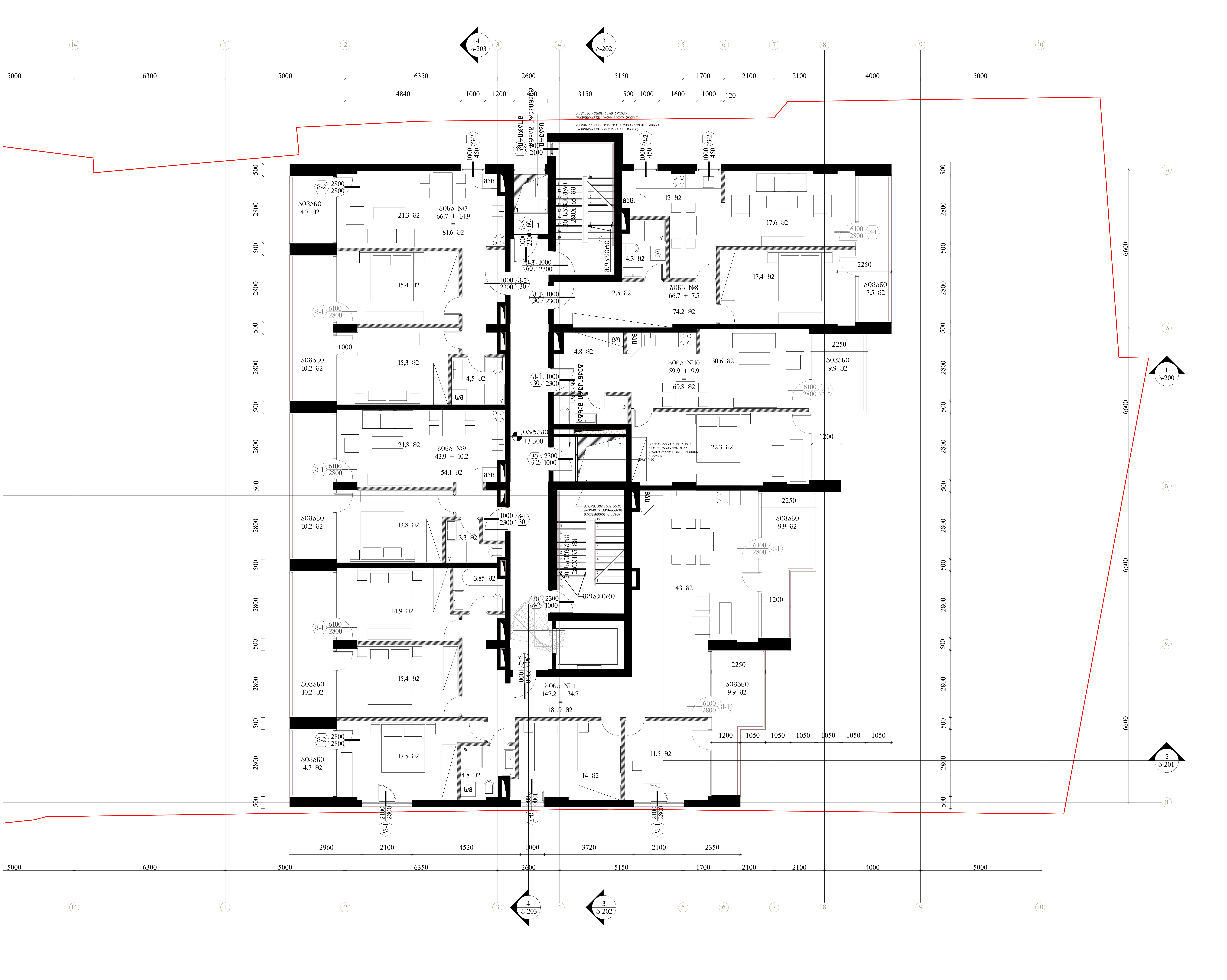

შემსრულებელი: შპს თ-არქიტექტს

ქ.თბილისი, ვაკე-საბურთალოს რ-ნი, აბულაძის ჩიხი N10

ტელ: 225 81 05

დამკვეთი: შპს "სიეიჩ CH Group"

ტელ: 599 92-88-77

პროექტი: მრავალბინიანი საცხოვრებელი სახლი

მისამართი: ქ.თბილისი, ნატახტარის ქ. N20ა

სქემატური ჭრილი:

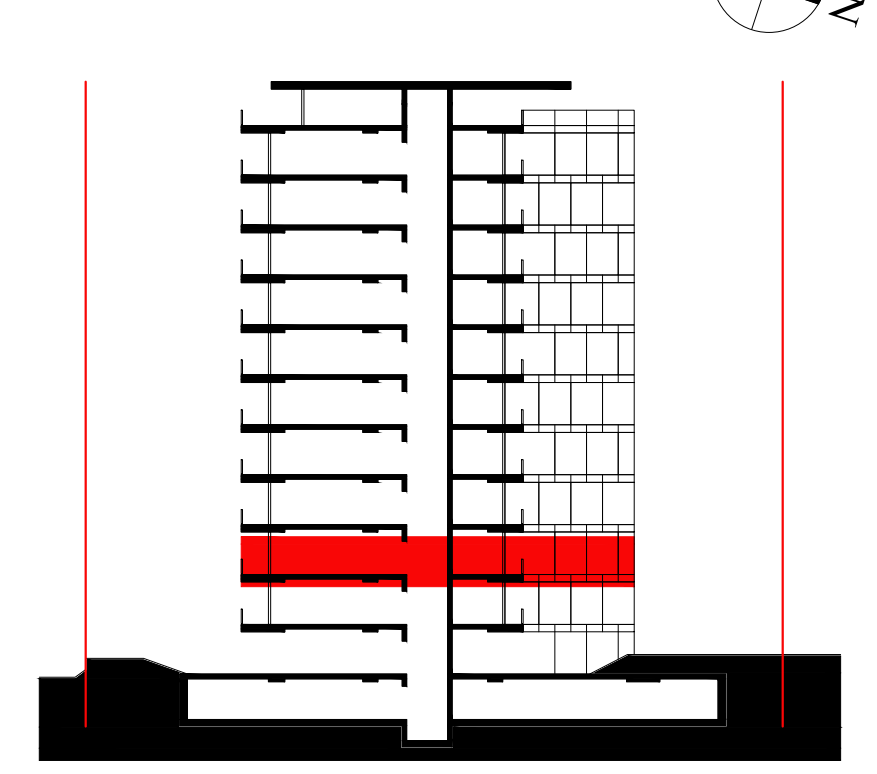

შენიშვნა:

ფართობები: კიბის უჯრედი და სადარბაზო: 63.8 მ2

ბინა N7:
შიდა - 66.7
აივანი - 14.9
სრული - 81.6 მ2

ბინა N8:
შიდა - 66.7
აივანი - 7.5
სრული - 74.2 მ2

ბინა N9:
შიდა - 43.9
აივანი - 10.2
სრული - 54.1 მ2

ბინა N10:
შიდა - 59.9
აივანი - 9.9
სრული - 69.8 მ2

ბინა N11:
შიდა - 147.2
აივანი - 34.7
სრული - 181.9 მ2

ავტორი: გ.ინასარიძე

დამუშავება: ნ.მაისურაძე
მ.მაღლაკელიძე

სტატუსი: მიმდინარეობს პროექტის შეთანხმება ქ.თბილისის მერიის სამსახურში

პროექტის N: 001
თარიღი: 2022/06/20
მასშტაბი: 1:100
ფორმატი: A2

ნახაზი: გეგმა +3.300 ნიშნულზე

ა-104



შემსრულებელი: შპს თ-არქიტექტს
ქ.თბილისი, ვაკე-საბურთალოს რ-ნი, აბულაძის ჩიხი N10
ტელ: 225 81 05

დამკვეთი: შპს "სიეიჩ CH Group"
ტელ: 599 92-88-77

პროექტი: მრავალბინიანი საცხოვრებელი სახლი

მისამართი: ქ.თბილისი, ნატახტარის ქ. N20ა

სქემატური ჭრილი:

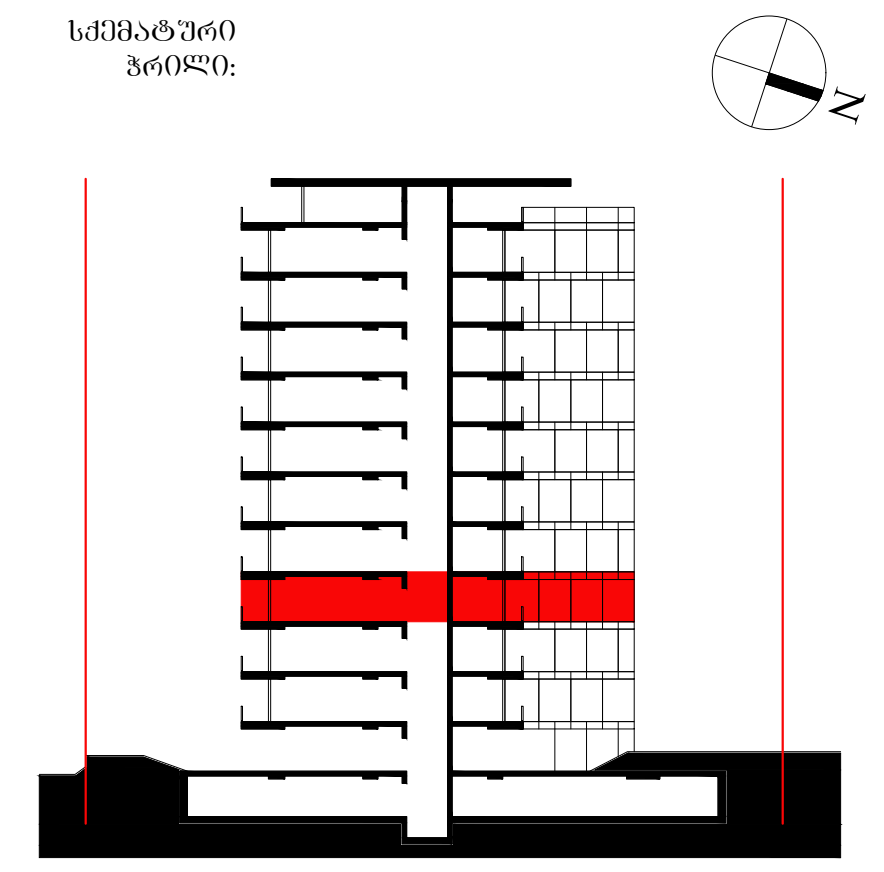

შენიშვნა:

ფართობები: კიბის უჯრედი და სადარბაზო: 63.8 მ2

ბინა N12:
შიდა - 89.1
აივანი - 20.4
სრული - 109.5 მ2

ბინა N13:
შიდა - 88.7
აივანი - 16.4
სრული - 105.1 მ2

ბინა N14:
შიდა - 44.2
აივანი - 10.2
სრული - 54.4 მ2

ბინა N15:
შიდა - 51.1
აივანი - 9.9
სრული - 61.0 მ2

ბინა N16:
შიდა - 108.5
აივანი - 23.1
სრული - 131.6 მ2

ავტორი: გ.ინასარიძე

დამუშავება: ნ.მაისურაძე
მ.მაღლაკელიძე

სტატუსი: მიმდინარეობს პროექტის შეთანხმება ქ.თბილისის მერიის სამსახურში

პროექტის N: 001
თარიღი: 2022/06/20
მასშტაბი: 1:100
ფორმატი: A2

ნახაზი: გეგმა +6.600 ნიშნულზე

ა-105

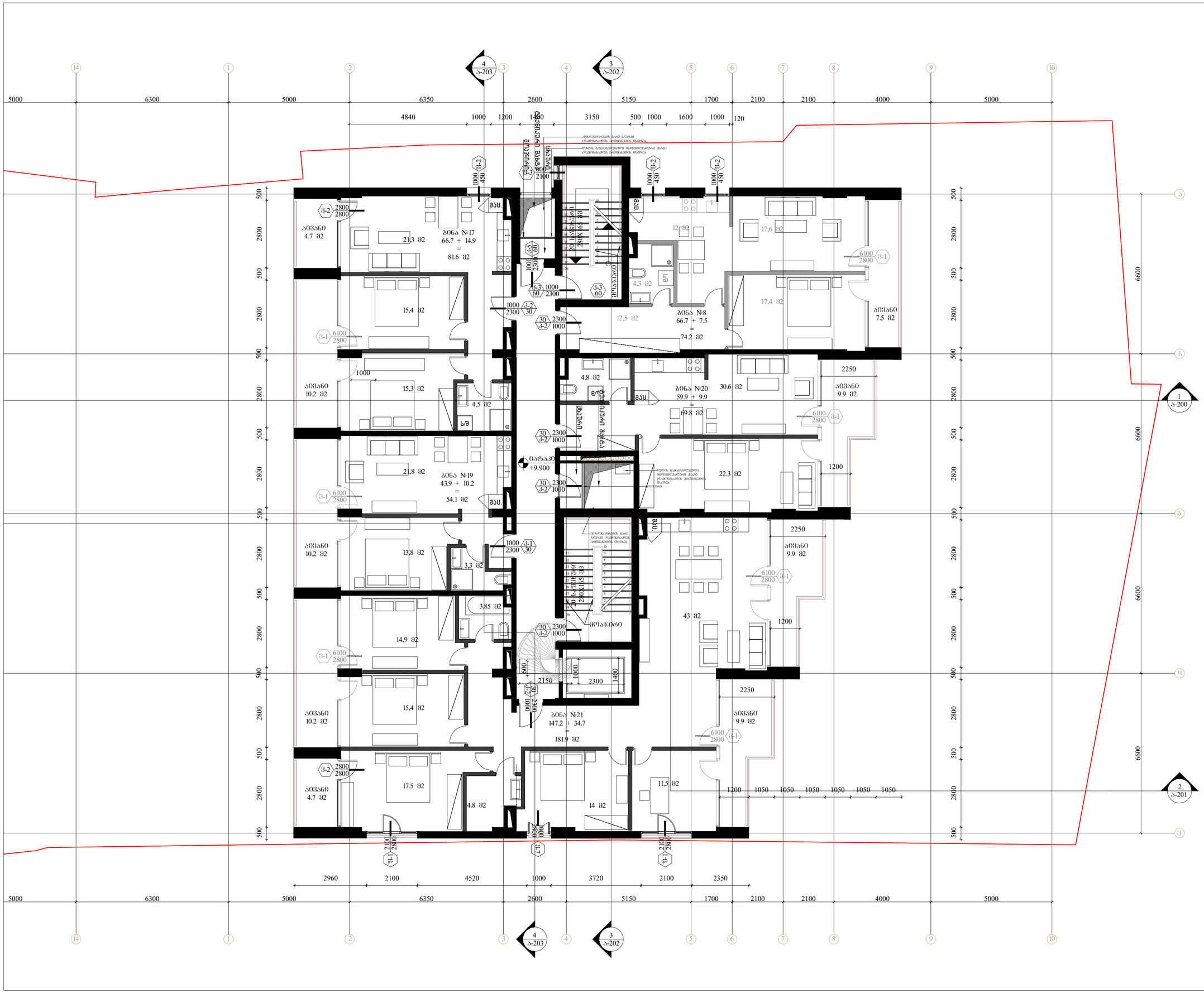
4
ა-203
3
ა-202
1
ა-200
2
ა-201
ბინა №17
66.7 + 14.9
=
81.6 მ2
ბინა №8
66.7 + 7.5
=
74.2 მ2
ბინა №20
59.9 + 9.9
=
69.8 მ2
ბინა №19
43.9 + 10.2
=
54.1 მ2
ბინა №21
147.2 + 34.7
=
181.9 მ2
აივანი
4.7 მ2
აივანი
10.2 მ2
აივანი
7.5 მ2
აივანი
9.9 მ2
აივანი
10.2 მ2
აივანი
4.7 მ2
აივანი
9.9 მ2
21.3 მ2
15.4 მ2
15.3 მ2
21.8 მ2
13.8 მ2
14.9 მ2
15.4 მ2
17.5 მ2
12 მ2
17.6 მ2
4.3 მ2
17.4 მ2
12.5 მ2
4.8 მ2
30.6 მ2
22.3 მ2
43 მ2
4.5 მ2
3.3 მ2
3.85 მ2
4.8 მ2
14 მ2
11.5 მ2
ლიფტი
ასანთქმული ბაქანი
ასანთქმული ბაქანი
ასანთქმული ბაქან



შემსრულებელი: შპს თ-არქიტექტს
ქ.თბილისი, ვაკე-საბურთალოს რ-ნი, აბულაძის ჩიხი N10
ტელ: 225 81 05

დამკვეთი: შპს "სიეიჩ CH Group"
ტელ: 599 92-88-77

პროექტი: მრავალბინიანი საცხოვრებელი სახლი

მისამართი: ქ.თბილისი, ნატახტარის ქ. N20ა

სქემატური ჭრილი:

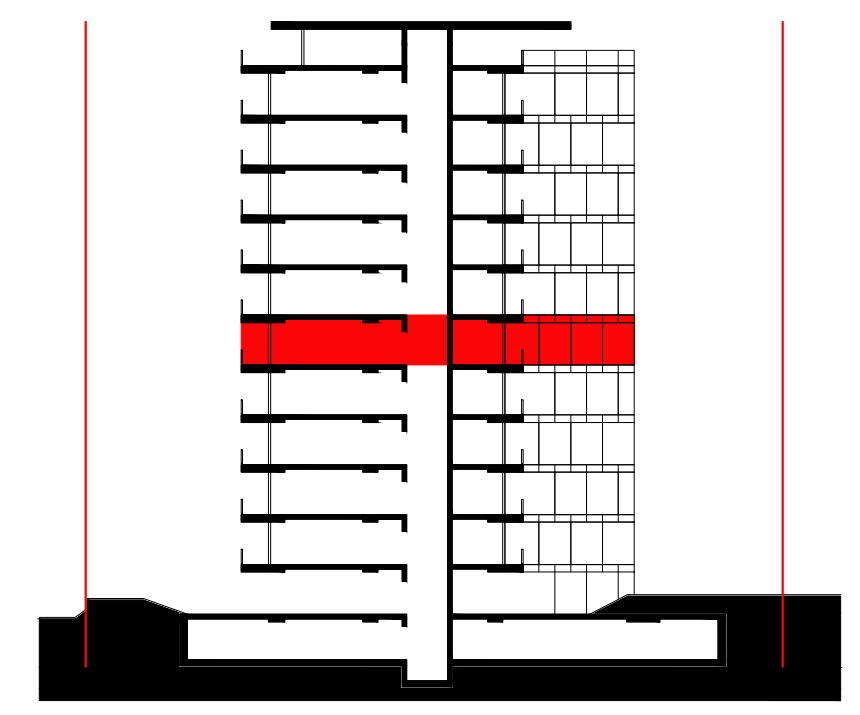

შენიშვნა:

ფართობები: კიბის უჯრედი და სადარბაზო: 66.5 მ2

ბინა N22:
შიდა - 89.1
აივანი - 20.4
სრული - 109.5 მ2

ბინა N23:
შიდა - 88.7
აივანი - 16.4
სრული - 105.1 მ2

ბინა N24:
შიდა - 44.2
აივანი - 10.2
სრული - 54.4 მ2

ბინა N25:
შიდა - 51.1
აივანი - 9.9
სრული - 61.0 მ2

ბინა N26:
შიდა - 108.5
აივანი - 23.1
სრული - 131.6 მ2

ავტორი: გ.ინასარიძე

დაამუშავა: ნ.მაისურაძე, მ.მაღლაკელიძე

სტატუსი: მიმდინარეობს პროექტის შეთანხმება ქ.თბილისის მერიის სამსახურში

პროექტის N: 001
თარიღი: 2022/06/20
მასშტაბი: 1:100
ფორმატი: A2

ნახაზი: გეგმა +13.200 ნიშნულზე

ა-107

Ა-108

ნახაზის:	ბეტონი +16.500 ნიშნულზე
ფორმატი:	A2
მასშტაბი:	1:100
თარიღი:	2022/06/20
პროექტის N:	001

შპს "ნიშნის CH Group"

ქ.ბათუმი, ჭავჭავაძის ქუჩა №10, კორპუსი 1

ტელ: 599 92-88-77

ბინა №31:
ოთახი - 14.2
ოთახი - 34.7
სველი წერტილი - 1.8 მ2
სულ - 18.19 მ2

ბინა №29
ოთახი - 9.9
ოთახი - 43.9
სველი წერტილი - 6.9 მ2
სულ - 54.1 მ2

ბინა №28:
ოთახი - 43.9
ოთახი - 10.2
სველი წერტილი - 7.5 მ2
სულ - 74.2 მ2

ბინა №27:
ოთახი - 66.7
ოთახი - 7.5
სველი წერტილი - 14.9 მ2
სულ - 81.6 მ2

ბინა №26:
ოთახი - 14.9
ოთახი - 10.2
სველი წერტილი - 6.8 მ2
სულ - 31.9 მ2

ნახაზის დასახელება: ქ.ბათუმი, ჭავჭავაძის ქუჩა №10, კორპუსი 1 მე-10 სართული

ნახაზის ნომერი: Ა-201

ავტორი: ა.ტატიშვილი

დამკვეთი: შპს "ნიშნის CH Group"

პროექტის დასახელება: ბინათმშენებლობა ნაკვეთზე ქ.ბათუმი, ჭავჭავაძის ქუჩა №10

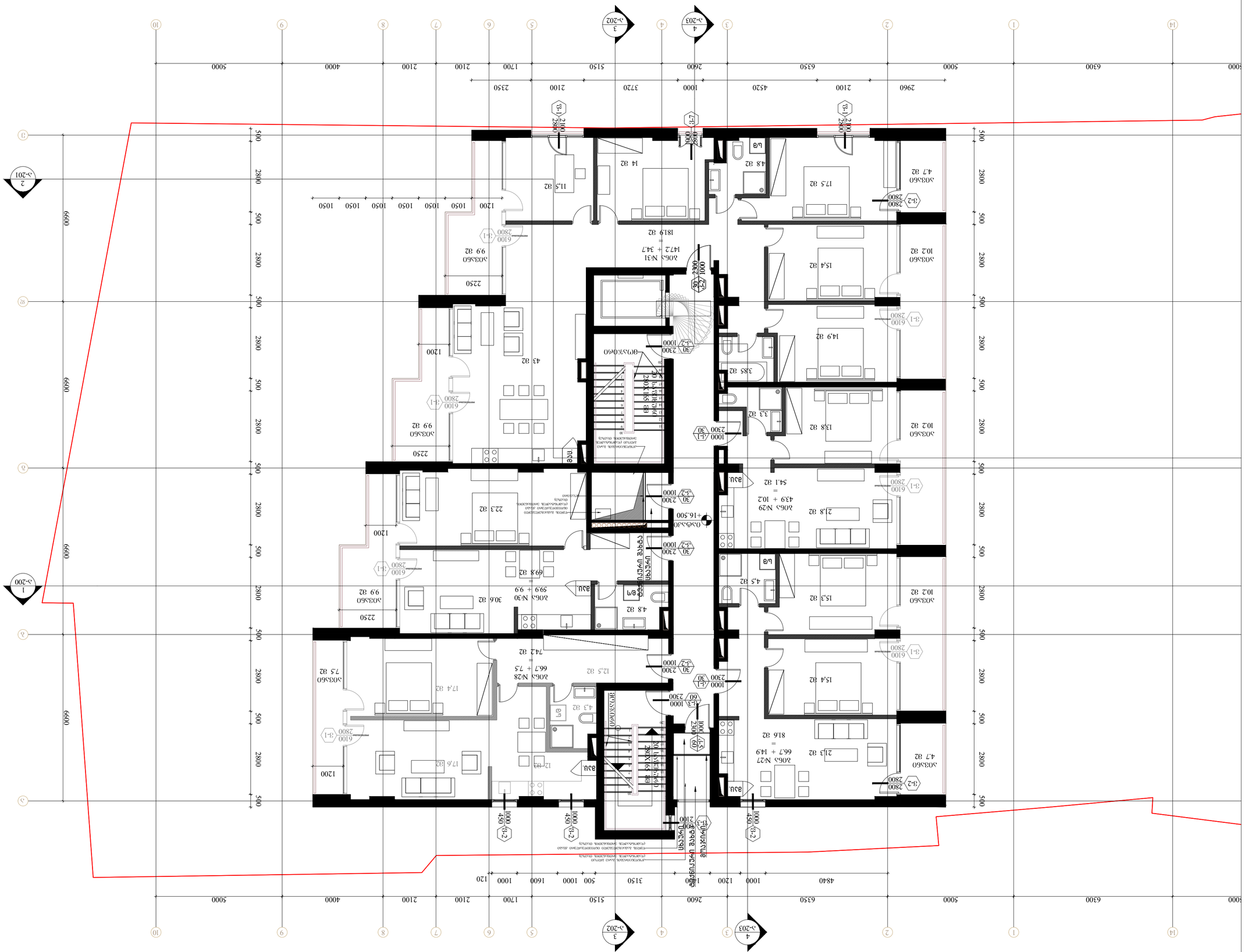
ბინა №31
14.2 + 3.4.7
18.19 მ2
ბინა №29
43.9 + 10.2
54.1 მ2
ბინა №28
66.7 + 7.5
74.2 მ2
ბინა №27
66.7 + 14.9
81.6 მ2
ბინა №26
14.9 + 10.2
31.9 მ2
ლიფტის შახტი
ლიფტის შახტი
ლიფტის შახტი

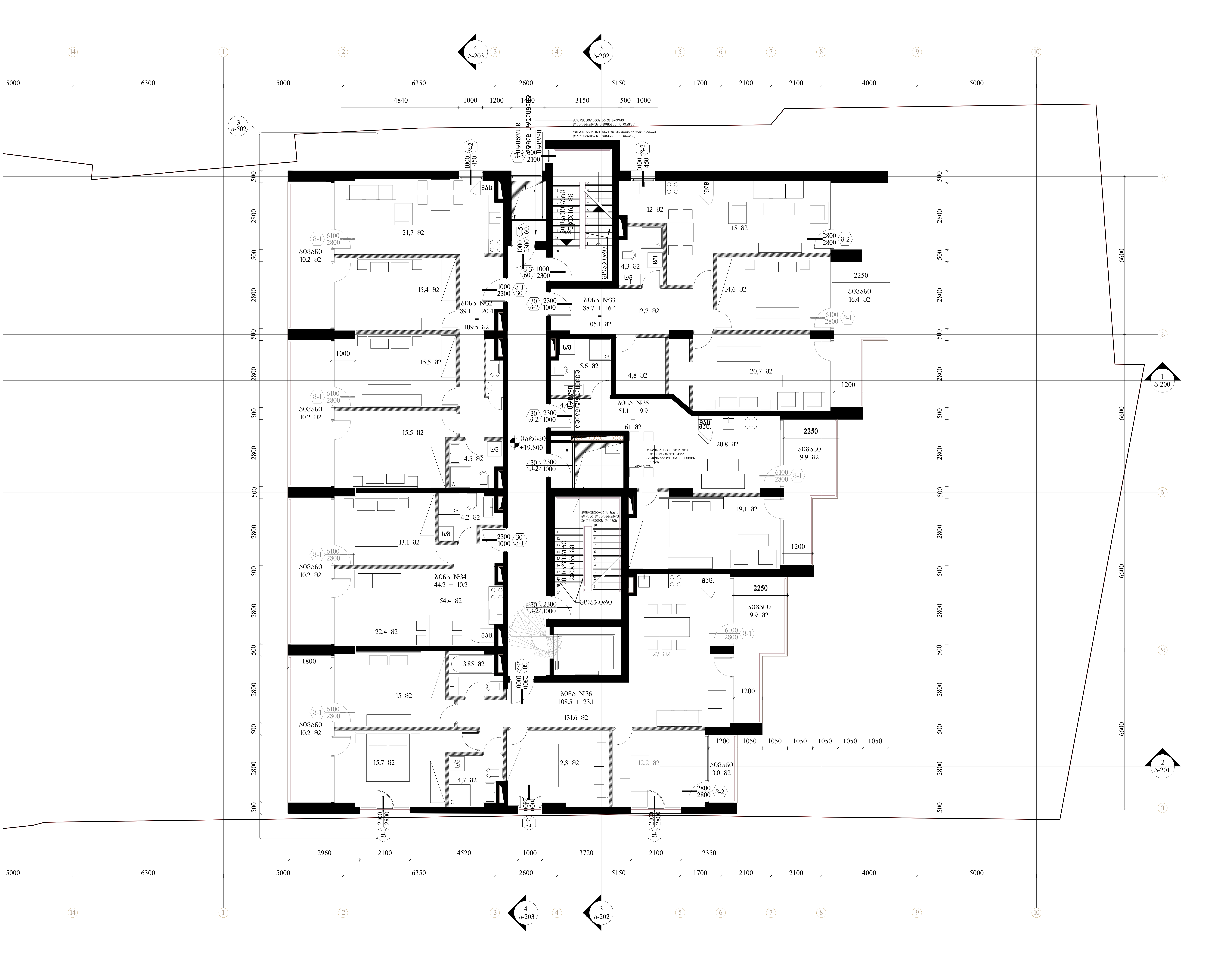

შემსრულებელი: შპს თ-არქიტექტს
ქ.თბილისი, ვაკე-საბურთალოს რ-ნი, აბულაძის ჩიხი N10
ტელ: 225 81 05

დამკვეთი: შპს "სიეიჩ CH Group"
ტელ: 599 92-88-77

პროექტი: მრავალბინიანი საცხოვრებელი სახლი

მისამართი: ქ.თბილისი, ნატახტარის ქ. N20ა

სქემატური ჭრილი:

შენიშვნა:

ფართობები: კიბის უჯრედი და სადარბაზო: 67.0 მ2

ბინა N32:
შიდა - 89.1
აივანი - 20.4
სრული - 109.5 მ2

ბინა N33:
შიდა - 88.7
აივანი - 16.4
სრული - 105.1 მ2

ბინა N34:
შიდა - 44.2
აივანი - 10.2
სრული - 54.4 მ2

ბინა N35:
შიდა - 51.1
აივანი - 9.9
სრული - 61.0 მ2

ბინა N36:
შიდა - 108.5
აივანი - 23.1
სრული - 131.6 მ2

ავტორი: გ.ინასარიძე

დაამუშავა: ნ.მაისურაძე
მ.მაღლაკელიძე

სტატუსი: მიმდინარეობს პროექტის შეთანხმება ქ.თბილისის მერიის სამსახურში

პროექტის N: 001
თარიღი: 2022/06/20
მასშტაბი: 1:100
ფორმატი: A2

ნახაზი: გეგმა +19.800 ნიშნულზე

ა-109



შემსრულებელი: შპს თ-არქიტექტს
ქ.თბილისი, ვაკე-საბურთალოს რ-ნი,
აბულაძის ჩიხი N10
ტელ: 225 81 05

დამკვეთი: შპს "სიეიჩ CH Group"
ტელ: 599 92-88-77

პროექტი: მრავალბინიანი საცხოვრებელი სახლი

მისამართი: ქ.თბილისი,
ნატახტარის ქ. N20ა

სქემატური ჭრილი:

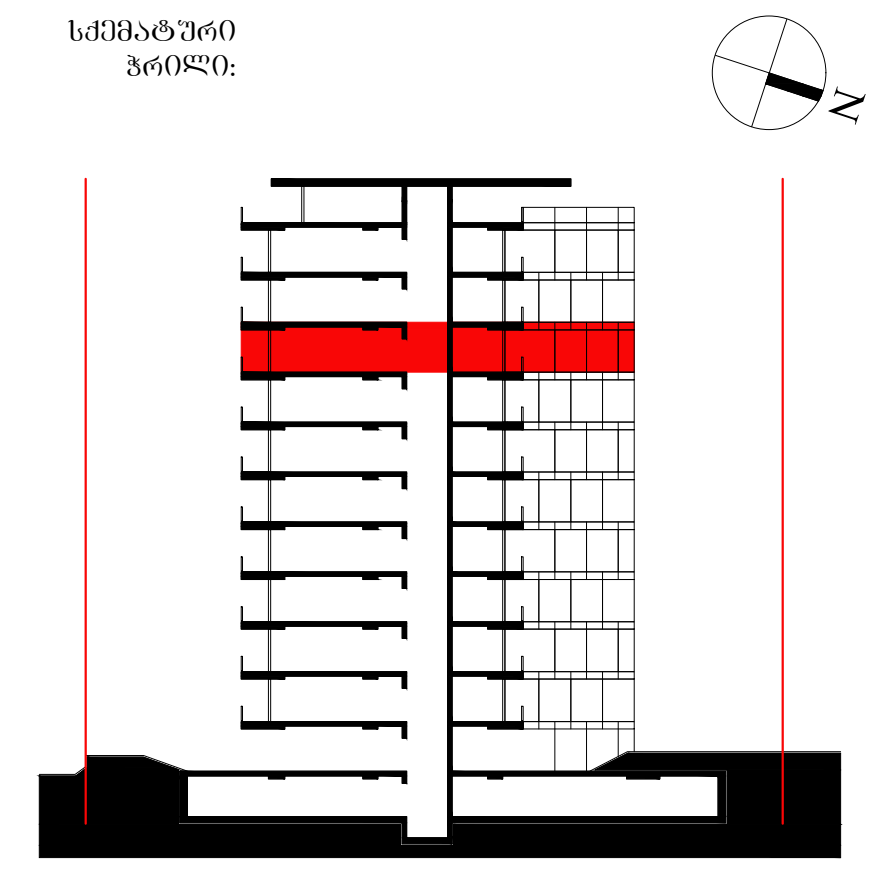

შენიშვნა:

ფართობები: კიბის უჯრედი და სადარბაზო: 63.8 მ2

ბინა N37:
შიდა - 66.7
აივანი - 14.9
სრული - 81.6 მ2

ბინა N38:
შიდა - 66.7
აივანი - 7.5
სრული - 74.2 მ2

ბინა N39:
შიდა - 43.9
აივანი - 10.2
სრული - 54.1 მ2

ბინა N40:
შიდა - 59.9
აივანი - 9.9
სრული - 69.8 მ2

ბინა N41:
შიდა - 147.2
აივანი - 34.7
სრული - 181.9 მ2

ავტორი: გ.ინასარიძე

დაამუშავა: ნ.მაისურაძე
მ.მაღლაკელიძე

სტატუსი: მიმდინარეობს პროექტის შეთანხმება ქ.თბილისის მერიის სამსახურში

პროექტის N: 001
თარიღი: 2022/06/20
მასშტაბი: 1:100
ფორმატი: A2

ნახაზი: გეგმა +23.100 ნიშნულზე

ა-110



შემსრულებელი:	შპს თ-არქიტექტს ქ.თბილისი, ვაჟა-ფშაველას ფ-ხე, ა/პ ნომერი N10 ტელ: 225 81 05
დამკვეთი:	შპს "სიესბ CH Group" ტელ: 599 92-88-77
პროექტის:	მრავალბინიანი საცხოვრებელი სახლი
მისამართი:	ქ.თბილისი, ნაძალადევის რ-ნი N20ა
სქემატური გრაფა:	
შენიშვნა:	
ფარგლებში:	კიბის უჯრედი და ლიფტის შახტა: 67.0 მ2 ბინა N42: ფიდა - 89.1 აივანი - 20.4 სრული - 109.5 მ2 ბინა N43: ფიდა - 88.7 აივანი - 16.4 სრული - 105.1 მ2 ბინა N44: ფიდა - 44.2 აივანი - 10.2 სრული - 54.4 მ2 ბინა N45: ფიდა - 51.1 აივანი - 9.9 სრული - 61.0 მ2 ბინა N46: ფიდა - 108.5 აივანი - 23.1 სრული - 131.6 მ2
ავტორი:	გ.ნინასარიძე
დაამოწმა:	ნ.ჭყონიშვილი მ.მგალობლიშვილი
სტადია:	მიმდინარეობს პროექტის შეთანხმება ქ.თბილისის მერიის სამსახურში
პროექტის N:	001
თარიღი:	2022/06/20
მასშტაბი:	1:100
ფორმატი:	A2
ნახაზი:	ფეხზე +26.400 ნიშნულზე
	ა-111



შემსრულებელი: შპს თ-არქიტექტს
ქ.თბილისი, ვაკე-საბურთალოს რ-ნი, აბულაძის ჩიხი N10
ტელ: 225 81 05

დამკვეთი: შპს "სიეიჩ CH Group"
ტელ: 599 92-88-77

პროექტი: მრავალბინიანი საცხოვრებელი სახლი

მისამართი: ქ.თბილისი, ნატახტარის ქ. N20ა

სქემატური ჭრილი:

შენიშვნა:

ფართობები: კიბის უჯრედი და სადარბაზო: 58.1 მ2

ბინა N47:
შიდა - 147.2
აივანი - 34.7
სრული - 181.9 მ2

ბინა N48:
შიდა - 59.1
აივანი - 9.9
სრული - 69.0 მ2

ბინა N49:
შიდა - 112.3
აივანი - 25.1
სრული - 400.9 მ2

ბინა N50:
შიდა - 73.9
აივანი - 7.5
სრული - 347.1 მ2

ავტორი: გ.ინასარიძე

დაამუშავა: ნ.მაისურაძე
მ.მაღლაკელიძე

სტატუსი: მიმდინარეობს პროექტის შეთანხმება ქ.თბილისის მერიის სამსახურში

პროექტის N: 001
თარიღი: 2022/06/20
მასშტაბი: 1:100
ფორმატი: A2

ნახაზი: გეგმა +29.700 ნიშნულზე

ა-112

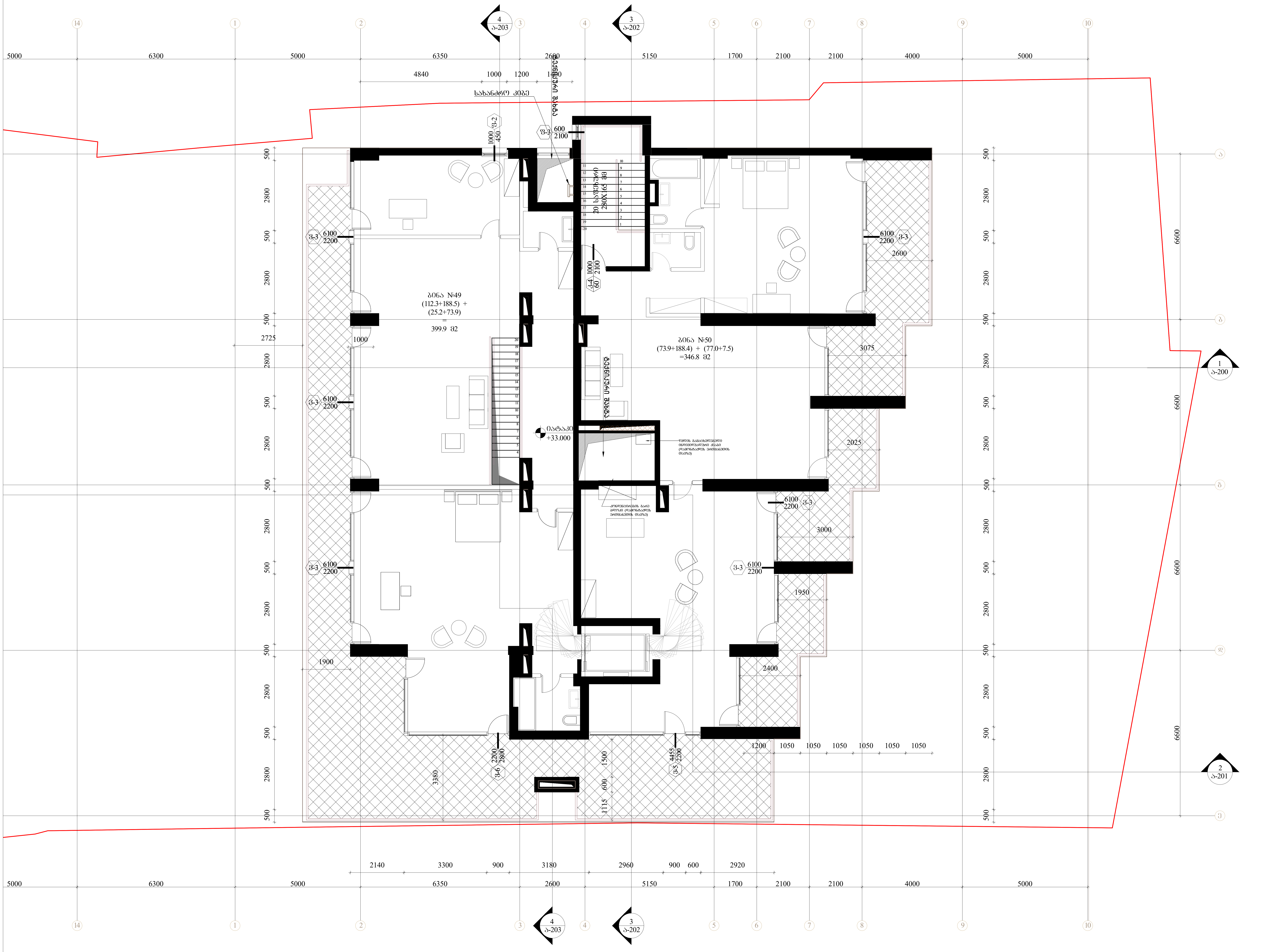

შემსრულებელი: შპს თ-არქიტექტს
ქ.თბილისი, ვაკე-საბურთალოს რ-ნი, აბულაძის ჩიხი N10
ტელ: 225 81 05

დამკვეთი: შპს "სიეიჩ CH Group"
ტელ: 599 92-88-77

პროექტი: მრავალბინიანი საცხოვრებელი სახლი

მისამართი: ქ.თბილისი, ნატახტარის ქ. N20ა

სქემატური ჭრილი:

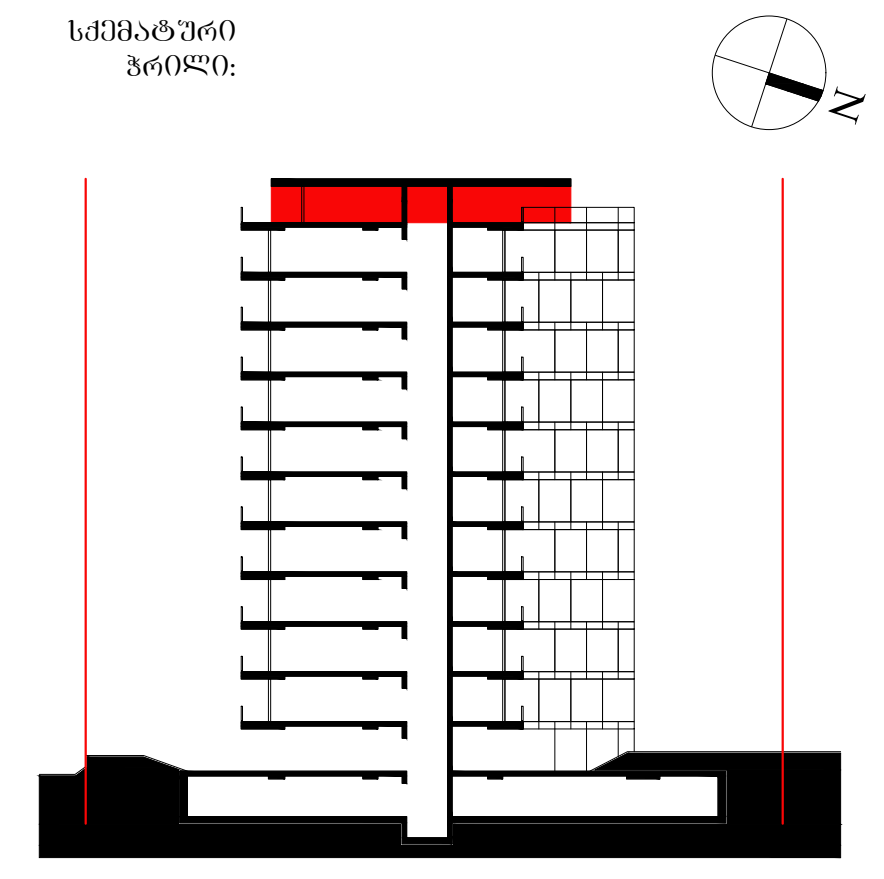

შენიშვნა:

ფართობები: ბინა N49:
შიდა - 188.5
აივანი - 75.0
სრული - 400.9 მ2

ბინა N50:
შიდა - 188.4
აივანი - 77.3
სრული - 347.1 მ2

ავტორი: გ.ინასარიძე

დაამუშავა: ნ.მაისურაძე
მ.მაღლაკელიძე

სტატუსი: მიმდინარეობს პროექტის შეთანხმება ქ.თბილისის მერიის სამსახურში

პროექტის N: 001
თარიღი: 2022/06/20
მასშტაბი: 1:100
ფორმატი: A2

ნახაზი: გეგმა +33.000 ნიშნულზე

ა-113

ՀԱՊՀ ԳԱՅՄՈՒՄՆԵՐ	ՀՀ ԱՐԴԱՐԱԴԱՏՈՒԹՅԱՆ ԵՎ ՏԱՐԱԾՔԱՅԻՆ ԿԱՌԱՎԱՐՄԱՆ ՆԱԽԱՐԱՐՈՒԹՅԱՆ ՀԱՄԱՅՆՔԱՅԻՆ ԾԱՌԱՅՈՒԹՅՈՒՆ ՊԵՏԱԿԱՆ ՈՉ ԱՌԵՎՏՐԱՅԻՆ ԿԱԶՄԱԿԵՐՊՈՒԹՅՈՒՆ
ՀԱՍՏԱՏՈՂ	ԱՇՏԱՐԱԿԻ ՄԱՐԶԻ ԳԱՎԱՌ ՀԱՄԱՅՆՔԻ ՎԱՐՉԱՊԵՏԱՐԱՆ
ՀԱՍՑԵ	ՀՀ, ԱՇՏԱՐԱԿԻ ՄԱՐԶ, ԳԱՎԱՌ ՀԱՄԱՅՆՔ, ՀԱՄԱՅՆՔԱՊԵՏԱՐԱՆ
ՀԵՌ.	060 52 11 11
ԷԼ. ՓՈՍՏԱՅԻՆ ՀԱՍՑԵ	gavar@mta.gov.am
ԿԱՅՔԻ ՀԱՍՑԵ	www.gavar.am

ՀԱՄԱՀԵՂԻՆԱԿ	ՀՀ ԱՇՏԱՐԱԿԻ ՄԱՐԶԻ ԳԱՎԱՌ ՀԱՄԱՅՆՔԻ ՎԱՐՉԱՊԵՏԱՐԱՆ
ՊԱՏՎԻՐԱՏՈՒ	ՀԱՅԿ ՍԱՐԳՍՅԱՆ
ՀԱՇՎԱՊԱՀ	ԱՐԱՄ ՀԱԿՈԲՅԱՆ
ՆԱԽԱԳԻԾ ՀԵՂԻՆԱԿ	ԱՐԱՄ ՀԱԿՈԲՅԱՆ

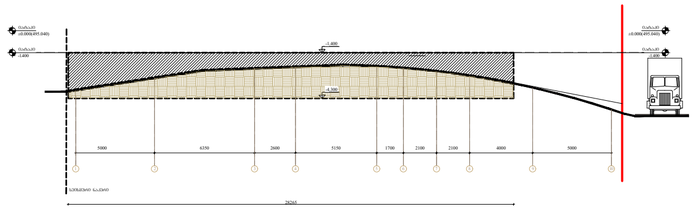

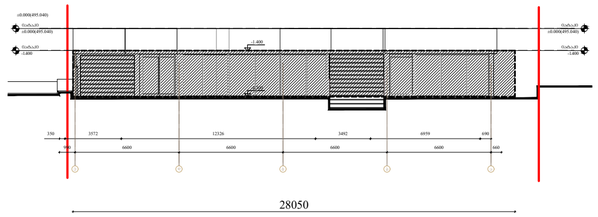

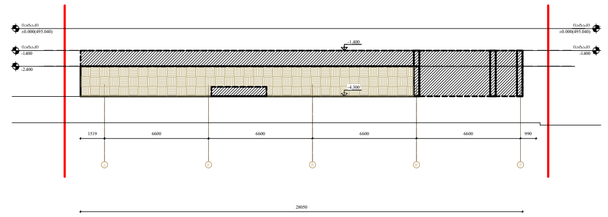

მიწისქვეშა სართულის გეგმა

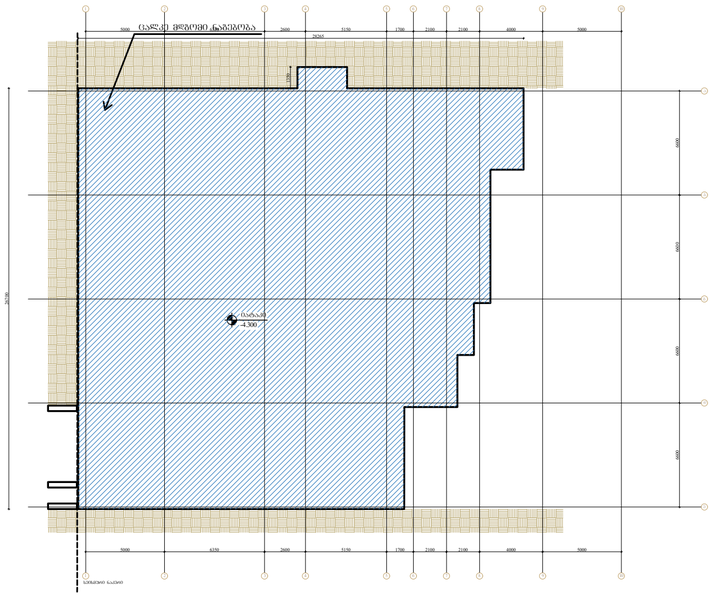

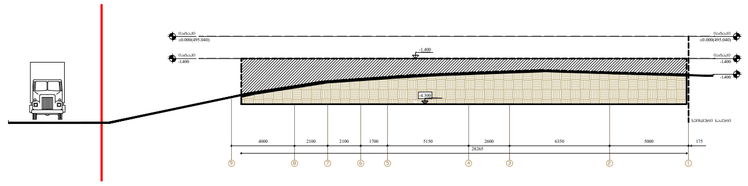

მიწისქვეშა სართულის საანგარიშო განშლა
მიწის ზედა ფართობი --- 192.6 მ2
პერიმეტრი --- 112.6 მ2
192.6 / 112.6 = 1.72

შენობა-ნაგებობის:	შპს ო-არქიტექტს ქ.ბათუმში, ზ.ანდრონიკაშვილის ჩ-60, ა/კ კორპუსის ბინის N10 ტელ: 225 81 05
წარმადგინა:	შპს "სითი CH Group" ტელ: 599 92-88-77
პროექტის:	მრავალბინიანი საცხოვრებელი სახლი
მისამართი:	ქ.ბათუმში, ნაბერეჟნაოს ქ. N20ა

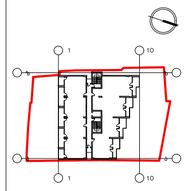

შენიშვნა:	0.00 შეესაბამება 493.00-ს

მიწისქვეშა სართულის საანგარიშო განშლა

საქმიო განშლის ფართი -290.082
მიწის ზედა ფართობი --- 164.7 მ2
პერიმეტრი --- 99.1 მ2
164.7 / 99.1 = 1.7

პროექტის:	გ.ცინცაძე
წარმოადგინა:	ნ.ჩხეიძე მ.ჩხარტიშვილი
სტადია:	პროექტის შემოწმება/ მშენებლობის ნებართვა
პროექტის N:	001
შესრულ:	2018/03/22
მასშტაბი:	1/300
ფორმატი:	A 2
ნახაზის:	
	ა-115

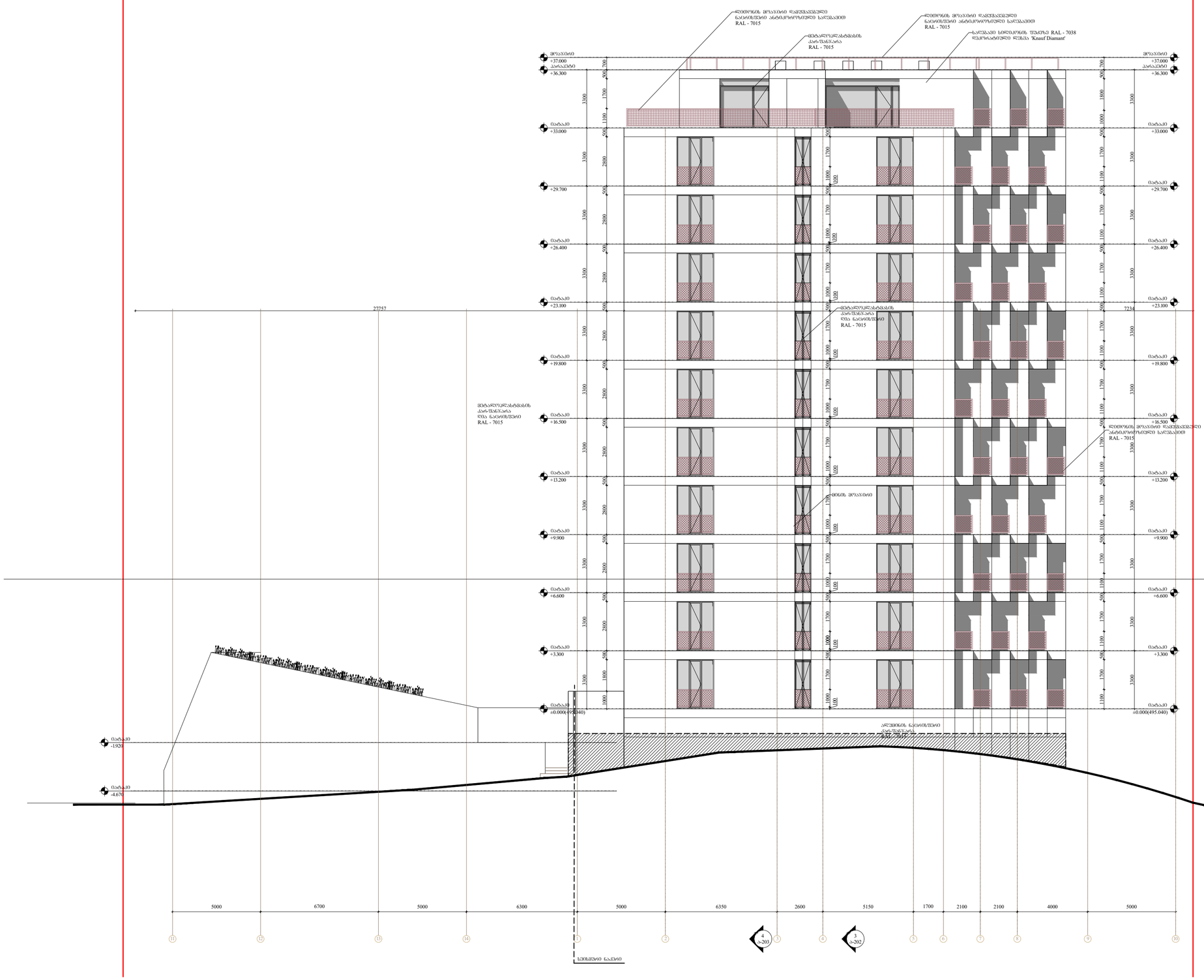

შემსრულებელი:	შპს მ-არქიტექტს ქ.თბილისის, ვაკე-საბურთალოს რ-ნი, აბულაძის ქ.ნომ N10 ტელ: 225 81 05
დამკვეთი:	შპს "სიენ CH Group" ტელ: 599 92-88-77
პროექტის:	მრავალბინიანი საცხოვრებელი სახლი
მისამართი:	ქ.თბილისის, ნატახტარის ქ. N20ა
საძიებარი ბადის:	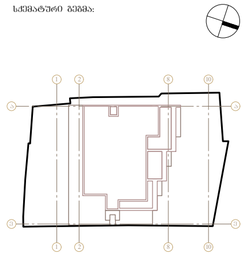
შენობის:	0.00 შეესაბამება 493.00-ს
ფასადი 1-10 ღერძებში	
ავტორი:	გ.ონახარიძე
დაამუშავა:	ნ.გაისუშვილი მ.მარღანიშვილი
სტადია:	პროექტის შეთანხმება/ მშენებლობის ნებართვა
პროექტის N:	001
თარიღი:	2022/06/20
მასშტაბი:	1-100
ფორმატი:	A 2
ნახაზი:	ფასადი 10-11
	ა-304

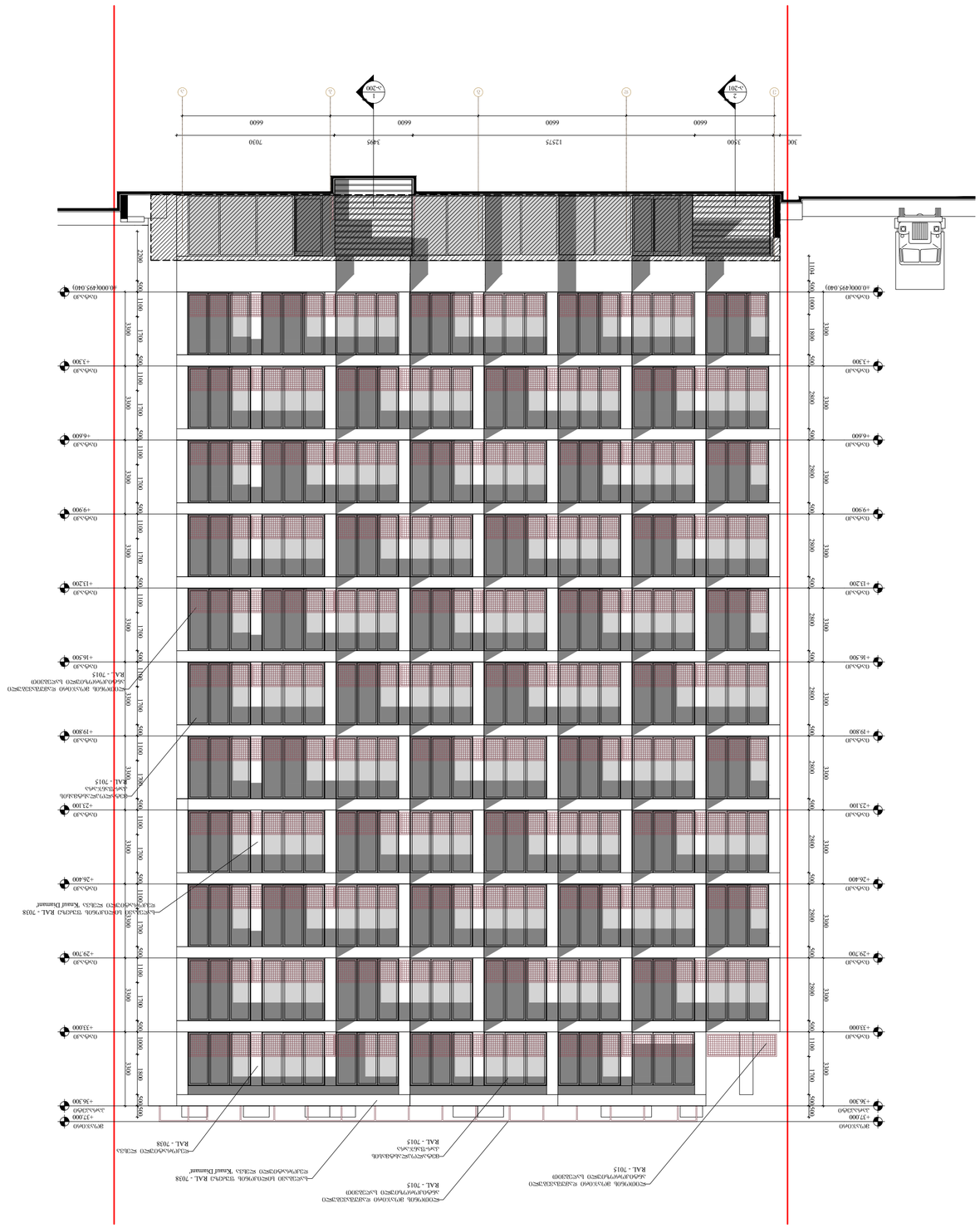
+37.200
+36.300
+33.000
+29.700
+26.400
+23.100
+19.800
+16.500
+13.200
+9.900
+6.600
+3.300
±0.000(495.040)
3500
6600
6600
6600
6600
300
7030
3495
12375
3495
3300
2800
2800
2800
2800
2800
2800
2800
2800
2800
2800
1100
1100
1100



შემსრულებელი: შპს თ-არქიტექტს

ქ.თბილისი, ვაკე-საბურთალოს რ-ნი, აბულაძის ჩიხი N10

ტელ: 225 81 05

დამკვეთი: შპს "ზიეიჩ CH Group"

ტელ: 599 92-88-77

პროექტი: მრავალბინიანი საცხოვრებელი სახლი

მისამართი: ქ.თბილისი, ნატახტარის ქ. N20ა

სქემატური გეგმა:

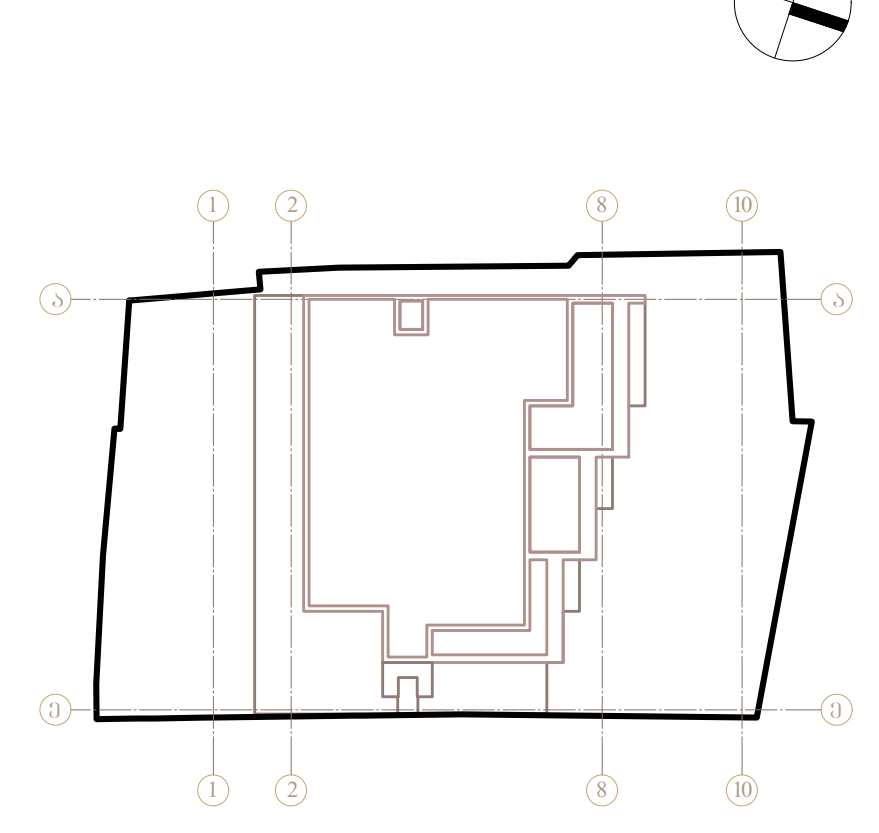

შენიშვნა: 0.00 შეესაბამება 493.00-ს

ფასადი ა-ე ღერძებში

ავტორი: გ.ინასარიძე

დამუშავა: ნ.მაისურაძე მ.მაღლაკელიძე

სტატუსი: პროექტის შეთანხმება/ მშენებლობის ნებართვა

პროექტის N: 001

თარიღი: 2022/06/20

მასშტაბი: 1-100

ფორმატი: A 2

ნახაზი: ფასადი 10-11

ა-306

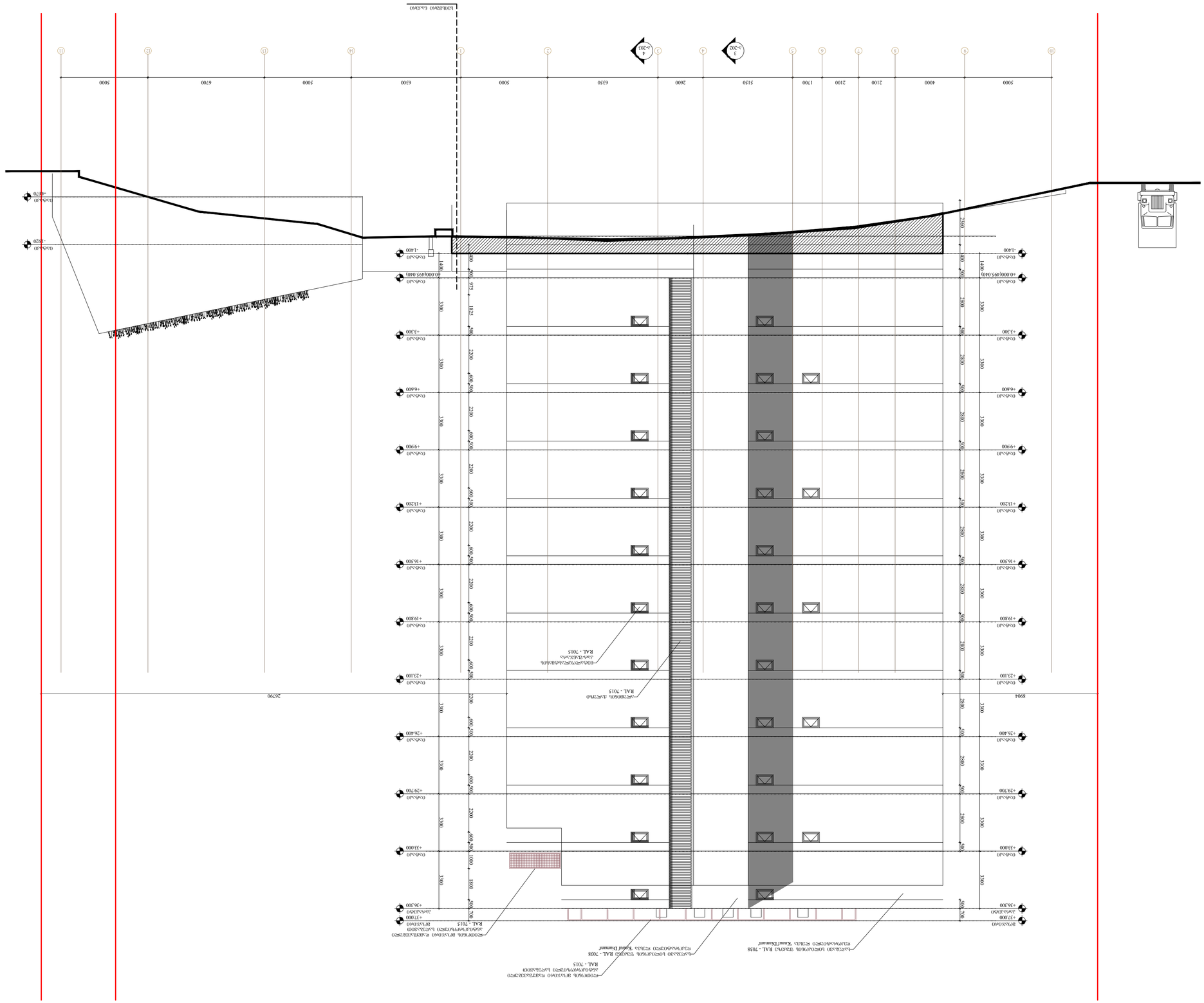

Հատակագիծ 10-11
Ծավալ: 599 92-88-77
ՀՀ, "ՊՈՅՈՒ CH Group"
Հասցե՝ 225 81 05
Հասցե՝ Հայաստան, Տավուշի մարզ, գ. Նոյեմբերյան, ճանապարհ N10
Ճարտարապետական լուծումներ
Ծրագրի անվանում՝ Ավտոտնակ
Գտնվելու վայրը՝ ՀՀ, Տավուշի մարզ, գ. Նոյեմբերյան
Գլխավոր ճարտարապետ՝ Ա. Ղազարյան
Գլխավոր ինժեներ՝ Ա. Ղազարյան
Ճարտարապետական մաս
Ա2
Մասշտաբ՝ 1-100
Պատվեր՝ 2022/06/20
Ծրագրի N: 001
Ճարտարապետական լուծումներ
Ա. Ղազարյան
Ա. Ղազարյան
Ա. Ղազարյան

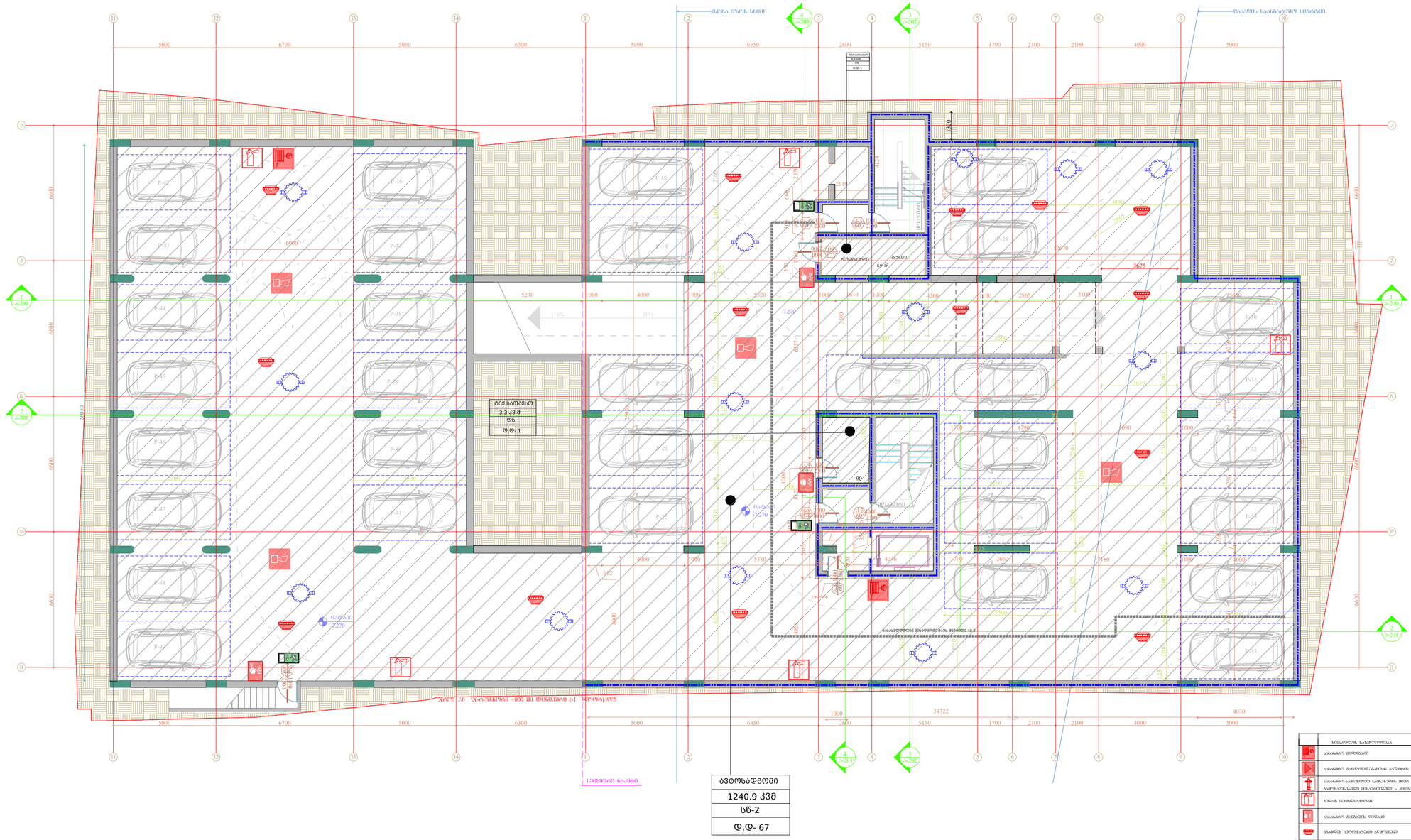
შესასვლელი პარკინგის ხაზიდან
შესასვლელი პარკინგის ხაზიდან
ავტოსადგომი
1240.9 კვმ
სწ-2
დ.დ- 67
სველწერტილი
ტექნიკური სათავსო
3.3 სმ.მ
მზა
დ.დ.- 1
სველწერტილი
სველწერტილი
ტექნიკური სათავსო
ტექნიკური სათავსო
ტექნიკური სათავსო
ტექნიკური სათავსო
სველწერტილი
სველწერტილი
სველწერტილი

	Подземная автостоянка
	Электрический щит
	Электрический щит аварийного освещения
	Электрический щит аварийного освещения - дублирующий
	Электрический щит пожарной сигнализации
	Электрический щит слаботочных систем
	Дымовой пожарный извещатель
	Электрический щит пожарной сигнализации
	Электрический щит противопожарных клапанов
	Электрический щит аварийного освещения

Главный архитектор проекта: Ф.Ф.Ф.
Руководитель проекта: Ф.Ф.Ф.
Архитектор: Ф.Ф.Ф.
Главный инженер проекта: Ф.Ф.Ф.
Инженер-конструктор: Ф.Ф.Ф.
Инженер-электрик: Ф.Ф.Ф.
Инженер-сантехник: Ф.Ф.Ф.
Инженер-технолог: Ф.Ф.Ф.
Инженер-технолог: Ф.Ф.Ф.

Заказчик:	ООО "ЮЭЛЭ СН Group"
Объект:	999 92-88-77
Наименование:	Жилой комплекс с объектами культурно-бытового назначения
Адрес:	г. Москва, Ленинградское шоссе, вл. N20с
Стадия:	Рабочая документация
Масштаб:	1:150
Формат:	A2
Дата:	2022/06/20
Номер:	001

Главный архитектор проекта: Ф.Ф.Ф.
Руководитель проекта: Ф.Ф.Ф.
Архитектор: Ф.Ф.Ф.
Главный инженер проекта: Ф.Ф.Ф.
Инженер-конструктор: Ф.Ф.Ф.
Инженер-электрик: Ф.Ф.Ф.
Инженер-сантехник: Ф.Ф.Ф.
Инженер-технолог: Ф.Ф.Ф.
Инженер-технолог: Ф.Ф.Ф.

Заказчик:	ООО "ЮЭЛЭ СН Group"
Объект:	999 92-88-77
Наименование:	Жилой комплекс с объектами культурно-бытового назначения
Адрес:	г. Москва, Ленинградское шоссе, вл. N20с
Стадия:	Рабочая документация
Масштаб:	1:150
Формат:	A2
Дата:	2022/06/20
Номер:	001

Площадь:	4 300 бтбсъ

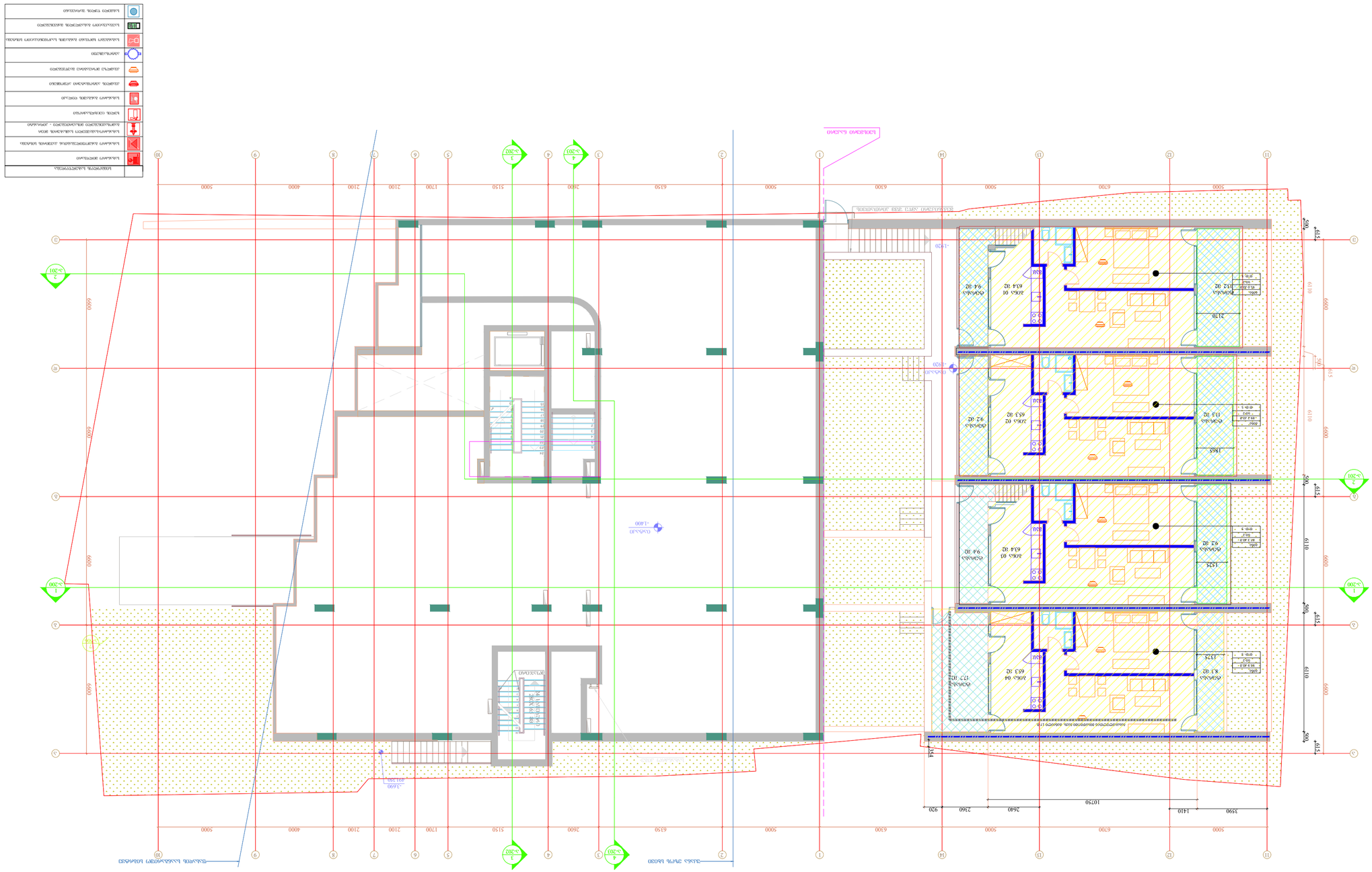
Ламинированный паркет
Керамогранит
Ламинированный паркет
Керамогранит
Керамогранит
Керамогранит

	Цокольный этаж. Экспликация помещений
	Лестница эвакуационная 2-го типа с маршами шириной 1,05 м
	Лестница эвакуационная 2-го типа с маршами шириной 1,05 м, ограждающие конструкции которой обладают пределом огнестойкости EI 60
	Лестница эвакуационная 2-го типа с маршами шириной 1,05 м, ограждающие конструкции которой обладают пределом огнестойкости EI 60, с выходом непосредственно наружу
	Лестница эвакуационная 2-го типа с маршами шириной 1,05 м, ограждающие конструкции которой обладают пределом огнестойкости EI 60, с выходом через тамбур-шлюз 1-го типа
	Лестница эвакуационная 2-го типа с маршами шириной 1,05 м, ограждающие конструкции которой обладают пределом огнестойкости EI 60, с выходом через тамбур-шлюз 2-го типа
	Лестница эвакуационная 2-го типа с маршами шириной 1,05 м, ограждающие конструкции которой обладают пределом огнестойкости EI 60, с выходом через тамбур-шлюз 3-го типа
	Лестница эвакуационная 2-го типа с маршами шириной 1,05 м, ограждающие конструкции которой обладают пределом огнестойкости EI 60, с выходом через тамбур-шлюз 4-го типа
	Лестница эвакуационная 2-го типа с маршами шириной 1,05 м, ограждающие конструкции которой обладают пределом огнестойкости EI 60, с выходом через тамбур-шлюз 5-го типа
	Лестница эвакуационная 2-го типа с маршами шириной 1,05 м, ограждающие конструкции которой обладают пределом огнестойкости EI 60, с выходом через тамбур-шлюз 6-го типа
	Лестница эвакуационная 2-го типа с маршами шириной 1,05 м, ограждающие конструкции которой обладают пределом огнестойкости EI 60, с выходом через тамбур-шлюз 7-го типа
	Лестница эвакуационная 2-го типа с маршами шириной 1,05 м, ограждающие конструкции которой обладают пределом огнестойкости EI 60, с выходом через тамбур-шлюз 8-го типа
	Лестница эвакуационная 2-го типа с маршами шириной 1,05 м, ограждающие конструкции которой обладают пределом огнестойкости EI 60, с выходом через тамбур-шлюз 9-го типа
	Лестница эвакуационная 2-го типа с маршами шириной 1,05 м, ограждающие конструкции которой обладают пределом огнестойкости EI 60, с выходом через тамбур-шлюз 10-го типа
	Лестница эвакуационная 2-го типа с маршами шириной 1,05 м, ограждающие конструкции которой обладают пределом огнестойкости EI 60, с выходом через тамбур-шлюз 11-го типа
	Лестница эвакуационная 2-го типа с маршами шириной 1,05 м, ограждающие конструкции которой обладают пределом огнестойкости EI 60, с выходом через тамбур-шлюз 12-го типа
	Лестница эвакуационная 2-го типа с маршами шириной 1,05 м, ограждающие конструкции которой обладают пределом огнестойкости EI 60, с выходом через тамбур-шлюз 13-го типа
	Лестница эвакуационная 2-го типа с маршами шириной 1,05 м, ограждающие конструкции которой обладают пределом огнестойкости EI 60, с выходом через тамбур-шлюз 14-го типа
	Лестница эвакуационная 2-го типа с маршами шириной 1,05 м, ограждающие конструкции которой обладают пределом огнестойкости EI 60, с выходом через тамбур-шлюз 15-го типа
	Лестница эвакуационная 2-го типа с маршами шириной 1,05 м, ограждающие конструкции которой обладают пределом огнестойкости EI 60, с выходом через тамбур-шлюз 16-го типа
	Лестница эвакуационная 2-го типа с маршами шириной 1,05 м, ограждающие конструкции которой обладают пределом огнестойкости EI 60, с выходом через тамбур-шлюз 17-го типа
	Лестница эвакуационная 2-го типа с маршами шириной 1,05 м, ограждающие конструкции которой обладают пределом огнестойкости EI 60, с выходом через тамбур-шлюз 18-го типа
	Лестница эвакуационная 2-го типа с маршами шириной 1,05 м, ограждающие конструкции которой обладают пределом огнестойкости EI 60, с выходом через тамбур-шлюз 19-го типа
	Лестница эвакуационная 2-го типа с маршами шириной 1,05 м, ограждающие конструкции которой обладают пределом огнестойкости EI 60, с выходом через тамбур-шлюз 20-го типа
	Лестница эвакуационная 2-го типа с маршами шириной 1,05 м, ограждающие конструкции которой обладают пределом огнестойкости EI 60, с выходом через тамбур-шлюз 21-го типа
	Лестница эвакуационная 2-го типа с маршами шириной 1,05 м, ограждающие конструкции которой обладают пределом огнестойкости EI 60, с выходом через тамбур-шлюз 22-го типа
	Лестница эвакуационная 2-го типа с маршами шириной 1,05 м, ограждающие конструкции которой обладают пределом огнестойкости EI 60, с выходом через тамбур-шлюз 23-го типа
	Лестница эвакуационная 2-го типа с маршами шириной 1,05 м, ограждающие конструкции которой обладают пределом огнестойкости EI 60, с выходом через тамбур-шлюз 24-го типа
	Лестница эвакуационная 2-го типа с маршами шириной 1,05 м, ограждающие конструкции которой обладают пределом огнестойкости EI 60, с выходом через тамбур-шлюз 25-го типа
	Лестница эвакуационная 2-го типа с маршами шириной 1,05 м, ограждающие конструкции которой обладают пределом огнестойкости EI 60, с выходом через тамбур-шлюз 26-го типа
	Лестница эвакуационная 2-го типа с маршами шириной 1,05 м, ограждающие конструкции которой обладают пределом огнестойкости EI 60, с выходом через тамбур-шлюз 27-го типа
	Лестница эвакуационная 2-го типа с маршами шириной 1,05 м, ограждающие конструкции которой обладают пределом огнестойкости EI 60, с выходом через тамбур-шлюз 28-го типа
	Лестница эвакуационная 2-го типа с маршами шириной 1,05 м, ограждающие конструкции которой обладают пределом огнестойкости EI 60, с выходом через тамбур-шлюз 29-го типа
	Лестница эвакуационная 2-го типа с маршами шириной 1,05 м, ограждающие конструкции которой обладают пределом огнестойкости EI 60, с выходом через тамбур-шлюз 30-го типа
	Лестница эвакуационная 2-го типа с маршами шириной 1,05 м, ограждающие конструкции которой обладают пределом огнестойкости EI 60, с выходом через тамбур-шлюз 31-го типа
	Лестница эвакуационная 2-го типа с маршами шириной 1,05 м, ограждающие конструкции которой обладают пределом огнестойкости EI 60, с выходом через тамбур-шлюз 32-го типа
	Лестница эвакуационная 2-го типа с маршами шириной 1,05 м, ограждающие конструкции которой обладают пределом огнестойкости EI 60, с выходом через тамбур-шлюз 33-го типа
	Лестница эвакуационная 2-го типа с маршами шириной 1,05 м, ограждающие конструкции которой обладают пределом огнестойкости EI 60, с выходом через тамбур-шлюз 34-го типа
	Лестница эвакуационная 2-го типа с маршами шириной 1,05 м, ограждающие конструкции которой обладают пределом огнестойкости EI 60, с выходом через тамбур-шлюз 35-го типа
	Лестница эвакуационная 2-го типа с маршами шириной 1,05 м, ограждающие конструкции которой обладают пределом огнестойкости EI 60, с выходом через тамбур-шлюз 36-го типа
	Лестница эвакуационная 2-го типа с маршами шириной 1,05 м, ограждающие конструкции которой обладают пределом огнестойкости EI 60, с выходом через тамбур-шлюз 37-го типа
	Лестница эвакуационная 2-го типа с маршами шириной 1,05 м, ограждающие конструкции которой обладают пределом огнестойкости EI 60, с выходом через тамбур-шлюз 38-го типа
	Лестница эвакуационная 2-го типа с маршами шириной 1,05 м, ограждающие конструкции которой обладают пределом огнестойкости EI 60, с выходом через тамбур-шлюз 39-го типа
	Лестница эвакуационная 2-го типа с маршами шириной 1,05 м, ограждающие конструкции которой обладают пределом огнестойкости EI 60, с выходом через тамбур-шлюз 40-го типа
	Лестница эвакуационная 2-го типа с маршами шириной 1,05 м, ограждающие конструкции которой обладают пределом огнестойкости EI 60, с выходом через тамбур-шлюз 41-го типа
	Лестница эвакуационная 2-го типа с маршами шириной 1,05 м, ограждающие конструкции которой обладают пределом огнестойкости EI 60, с выходом через тамбур-шлюз 42-го типа
	Лестница эвакуационная 2-го типа с маршами шириной 1,05 м, ограждающие конструкции которой обладают пределом огнестойкости EI 60, с выходом через тамбур-шлюз 43-го типа
	Лестница эвакуационная 2-го типа с маршами шириной 1,05 м, ограждающие конструкции которой обладают пределом огнестойкости EI 60, с выходом через тамбур-шлюз 44-го типа
	Лестница эвакуационная 2-го типа с маршами шириной 1,05 м, ограждающие конструкции которой обладают пределом огнестойкости EI 60, с выходом через тамбур-шлюз 45-го типа
	Лестница эвакуационная 2-го типа с маршами шириной 1,05 м, ограждающие конструкции которой обладают пределом огнестойкости EI 60, с выходом через тамбур-шлюз 46-го типа
	Лестница эвакуационная 2-го типа с маршами шириной 1,05 м, ограждающие конструкции которой обладают пределом огнестойкости EI 60, с выходом через тамбур-шлюз 47-го типа
	Лестница эвакуационная 2-го типа с маршами шириной 1,05 м, ограждающие конструкции которой обладают пределом огнестойкости EI 60, с выходом через тамбур-шлюз 48-го типа
	Лестница эвакуационная 2-го типа с маршами шириной 1,05 м, ограждающие конструкции которой обладают пределом огнестойкости EI 60, с выходом через тамбур-шлюз 49-го типа
	Лестница эвакуационная 2-го типа с маршами шириной 1,05 м, ограждающие конструкции которой обладают пределом огнестойкости EI 60, с выходом через тамбур-шлюз 50-го типа
	Лестница эвакуационная 2-го типа с маршами шириной 1,05 м, ограждающие конструкции которой обладают пределом огнестойкости EI 60, с выходом через тамбур-шлюз 51-го типа
	Лестница эвакуационная 2-го типа с маршами шириной 1,05 м, ограждающие конструкции которой обладают пределом огнестойкости EI 60, с выходом через тамбур-шлюз 52-го типа
	Лестница эвакуационная 2-го типа с маршами шириной 1,05 м, ограждающие конструкции которой обладают пределом огнестойкости EI 60, с выходом через тамбур-шлюз 53-го типа
	Лестница эвакуационная 2-го типа с маршами шириной 1,05 м, ограждающие конструкции которой обладают пределом огнестойкости EI 60, с выходом через тамбур-шлюз 54-го типа
	Лестница эвакуационная 2-го типа с маршами шириной 1,05 м, ограждающие конструкции которой обладают пределом огнестойкости EI 60, с выходом через тамбур-шлюз 55-го типа
	Лестница эвакуационная 2-го типа с маршами шириной 1,05 м, ограждающие конструкции которой обладают пределом огнестойкости EI 60, с выходом через тамбур-шлюз 56-го типа
	Лестница эвакуационная 2-го типа с маршами шириной 1,05 м, ограждающие конструкции которой обладают пределом огнестойкости EI 60, с выходом через тамбур-шлюз 57-го типа
	Лестница эвакуационная 2-го типа с маршами шириной 1,05 м, ограждающие конструкции которой обладают пределом огнестойкости EI 60, с выходом через тамбур-шлюз 58-го типа
	Лестница эвакуационная 2-го типа с маршами шириной 1,05 м, ограждающие конструкции которой обладают пределом огнестойкости EI 60, с выходом через тамбур-шлюз 59-го типа
	Лестница эвакуационная 2-го типа с маршами шириной 1,05 м, ограждающие конструкции которой обладают пределом огнестойкости EI 60, с выходом через тамбур-шлюз 60-го типа
	Лестница эвакуационная 2-го типа с маршами шириной 1,05 м, ограждающие конструкции которой обладают пределом огнестойкости EI 60, с выходом через тамбур-шлюз 61-го типа
	Лестница эвакуационная 2-го типа с маршами шириной 1,05 м, ограждающие конструкции которой обладают пределом огнестойкости EI 60, с выходом через тамбур-шлюз 62-го типа
	Лестница эвакуационная 2-го типа с маршами шириной 1,05 м, ограждающие конструкции которой обладают пределом огнестойкости EI 60, с выходом через тамбур-шлюз 63-го типа
	Лестница эвакуационная 2-го типа с маршами шириной 1,05 м, ограждающие конструкции которой обладают пределом огнестойкости EI 60, с выходом через тамбур-шлюз 64-го типа
	Лестница эвакуационная 2-го типа с маршами шириной 1,05 м, ограждающие конструкции которой обладают пределом огнестойкости EI 60, с выходом через тамбур-шлюз 65-го типа
	Лестница эвакуационная 2-го типа с маршами шириной 1,05 м, ограждающие конструкции которой обладают пределом огнестойкости EI 60, с выходом через тамбур-шлюз 66-го типа
	Лестница эвакуационная 2-го типа с маршами шириной 1,05 м, ограждающие конструкции которой обладают пределом огнестойкости EI 60, с выходом через тамбур-шлюз 67-го типа
	Лестница эвакуационная 2-го типа с маршами шириной 1,05 м, ограждающие конструкции которой обладают пределом огнестойкости EI 60, с выходом через тамбур-шлюз 68-го типа
	Лестница эвакуационная 2-го типа с маршами шириной 1,05 м, ограждающие конструкции которой обладают пределом огнестойкости EI 60, с выходом через тамбур-шлюз 69-го типа
	Лестница эвакуационная 2-го типа с маршами шириной 1,05 м, ограждающие конструкции которой обладают пределом огнестойкости EI 60, с выходом через тамбур-шлюз 70-го типа
	Лестница эвакуационная 2-го типа с маршами шириной 1,05 м, ограждающие конструкции которой обладают пределом огнестойкости EI 60, с выходом через тамбур-шлюз 71-го типа
	Лестница эвакуационная 2-го типа с маршами шириной 1,05 м, ограждающие конструкции которой обладают пределом огнестойкости EI 60, с выходом через тамбур-шлюз 72-го типа
	Лестница эвакуационная 2-го типа с маршами шириной 1,05 м, ограждающие конструкции которой обладают пределом огнестойкости EI 60, с выходом через тамбур-шлюз 73-го типа
	Лестница эвакуационная 2-го типа с маршами шириной 1,05 м, ограждающие конструкции которой обладают пределом огнестойкости EI 60, с выходом через тамбур-шлюз 74-го типа
	Лестница эвакуационная 2-го типа с маршами шириной 1,05 м, ограждающие конструкции которой обладают пределом огнестойкости EI 60, с выходом через тамбур-шлюз 75-го типа
	Лестница эвакуационная 2-го типа с маршами шириной 1,05 м, ограждающие конструкции которой обладают пределом огнестойкости EI 60, с выходом через тамбур-шлюз 76-го типа
	Лестница эвакуационная 2-го типа с маршами шириной 1,05 м, ограждающие конструкции которой обладают пределом огнестойкости EI 60, с выходом через тамбур-шлюз 77-го типа
	Лестница эвакуационная 2-го типа с маршами шириной 1,05 м, ограждающие конструкции которой обладают пределом огнестойкости EI 60, с выходом через тамбур-шлюз 78-го типа
	Лестница эвакуационная 2-го типа с маршами шириной 1,05 м, ограждающие конструкции которой обладают пределом огнестойкости EI 60, с выходом через тамбур-шлюз 79-го типа
	Лестница эвакуационная 2-го типа с маршами шириной 1,05 м, ограждающие конструкции которой обладают пределом огнестойкости EI 60, с выходом через тамбур-шлюз 80-го типа
	Лестница эвакуационная 2-го типа с маршами шириной 1,05 м, ограждающие конструкции которой обладают пределом огнестойкости EI 60, с выходом через тамбур-шлюз 81-го типа
	Лестница эвакуационная 2-го типа с маршами шириной 1,05 м, ограждающие конструкции которой обладают пределом огнестойкости EI 60, с выходом через тамбур-шлюз 82-го типа
	Лестница эвакуационная 2-го типа с маршами шириной 1,05 м, ограждающие конструкции которой обладают пределом огнестойкости EI 60, с выходом через тамбур-шлюз 83-го типа
	Лестница эвакуационная 2-го типа с маршами шириной 1,05 м, ограждающие конструкции которой обладают пределом огнестойкости EI 60, с выходом через тамбур-шлюз 84-го типа
	Лестница эвакуационная 2-го типа с маршами шириной 1,05 м, ограждающие конструкции которой обладают пределом огнестойкости EI 60, с выходом через тамбур-шлюз 85-го типа
	Лестница эвакуационная 2-го типа с маршами шириной 1,05 м, ограждающие конструкции которой обладают пределом огнестойкости EI 60, с выходом через тамбур-шлюз 86-го типа
	Лестница эвакуационная 2-го типа с маршами шириной 1,05 м, ограждающие конструкции которой обладают пределом огнестойкости EI 60, с выходом через тамбур-шлюз 87-го типа
	Лестница эвакуационная 2-го типа с маршами шириной 1,05 м, ограждающие конструкции которой обладают пределом огнестойкости EI 60, с выходом через тамбур-шлюз 88-го типа
	Лестница эвакуационная 2-го типа с маршами шириной 1,05 м, ограждающие конструкции которой обладают пределом огнестойкости EI 60, с выходом через тамбур-шлюз 89-го типа
	Лестница эвакуационная 2-го типа с маршами шириной 1,05 м, ограждающие конструкции которой обладают пределом огнестойкости EI 60, с выходом через тамбур-шлюз 90-го типа
	Лестница эвакуационная 2-го типа с маршами шириной 1,05 м, ограждающие конструкции которой обладают пределом огнестойкости EI 60, с выходом через тамбур-шлюз 91-го типа
	Лестница эвакуационная 2-го типа с маршами шириной 1,05 м, ограждающие конструкции которой обладают пределом огнестойкости EI 60, с выходом через тамбур-шлюз 92-го типа
	Лестница эвакуационная 2-го типа с маршами шириной 1,05 м, ограждающие конструкции которой обладают пределом огнестойкости EI 60, с выходом через тамбур-шлюз 93-го типа
	Лестница эвакуационная 2-го типа с маршами шириной 1,05 м, ограждающие конструкции которой обладают пределом огнестойкости EI 60, с выходом через тамбур-шлюз 94-го типа
	Лестница эвакуационная 2-го типа с маршами шириной 1,05 м, ограждающие конструкции которой обладают пределом огнестойкости EI 60, с выходом через тамбур-шлюз 95-го типа
	Лестница эвакуационная 2-го типа с маршами шириной 1,05 м, ограждающие конструкции которой обладают пределом огнестойкости EI 60, с выходом через тамбур-шлюз 96-го типа
	Лестница эвакуационная 2-го типа с маршами шириной 1,05 м, ограждающие конструкции которой обладают пределом огнестойкости EI 60, с выходом через тамбур-шлюз 97-го типа
	Лестница эвакуационная 2-го типа с маршами шириной 1,05 м, ограждающие конструкции которой обладают пределом огнестойкости EI 60, с выходом через тамбур-шлюз 98-го типа
	Лестница эвакуационная 2-го типа с маршами шириной 1,05 м, ограждающие конструкции которой обладают пределом огнестойкости EI 60, с выходом через тамбур-шлюз 99-го типа
	Лестница эвакуационная 2-го типа с маршами шириной 1,05 м, ограждающие конструкции которой обладают пределом огнестойкости EI 60, с выходом через тамбур-шлюз 100-го типа

Ж-103

Наименование:	Изм. 01-2022/06/20
Заказчик:	ООО "ЮЛЛА СН Group"
Адрес:	г. Москва, Хорошевский район, ул. Зорге, вл. 10
Наименование:	Жилой комплекс с объектами социально-культурного и коммунально-бытового назначения
Стадия:	Рабочая документация
Наименование:	Цокольный этаж. Экспликация помещений
Масштаб:	1:150
Формат:	А2
Инв.№:	23238 ±0,000 (495,040)
	Блок N20
	1 этаж - 1079 м2
	2 этаж - 372 м2
	Цокольный этаж - 1451 м2
	Блок N6:
	1 этаж - 744 м2
	2 этаж - 276 м2
	Цокольный этаж - 718 м2
	Блок N5:
	1 этаж - 596 м2
	2 этаж - 276 м2
	Цокольный этаж - 662 м2
	Блок N4:
	1 этаж - 438 м2
	2 этаж - 276 м2
	Цокольный этаж - 714 м2
	Блок N3:
	1 этаж - 442 м2
	2 этаж - 276 м2
	Цокольный этаж - 718 м2
	Блок N2:
	1 этаж - 803 м2
	2 этаж - 164 м2
	Цокольный этаж - 967 м2
	Блок N1:
	1 этаж - 438 м2
	2 этаж - 276 м2
	Цокольный этаж: 670 м2
	Дополнительная информация
Главный архитектор проекта:	Ф.А.Ахмедов
Руководитель проекта:	А.Ю.Ефимов
Разработал:	Ф.А.Ахмедов
	Общество с ограниченной ответственностью "Архитектурное бюро "Остоженка"
	Юридический адрес: 119034, г. Москва, Пречистенская наб., д. 9, стр. 1, этаж 2, пом. I, ком. 1
	Почтовый адрес: 119034, г. Москва, Пречистенская наб., д. 9, стр. 1
	Тел.: 495 229 81 05



Ა-104

სართული:	ანშლილი +3.300
	6078ვლ93
ფურცლების რაოდენობა:	A2
მასშტაბი:	1:100
დაგეგმარების თარიღი:	2022/06/20
პროექტის №:	001

შპს „ნიშნის ჩარჩო"
ქალაქ თბილისის მუნიციპალიტეტის ტერიტორიაზე
მრავალბინიანი საცხოვრებელი კორპუსის
მშენებლობის პროექტი

დამკვეთი:	შპს „ნიშნის ჩარჩო"
არქიტექტორი:	გ.გაბუნია
	ვ.ბაბუნაშვილი
	ნ.ლომსაძე
კონსტრუქციული ნაწილი:	
ინჟინერული სისტემები:	

	ნახაზების სია
	ზოგადი ინფორმაცია
	არქიტექტურული ნაწილის ზოგადი მონაცემები
	არქიტექტურული ნაწილის გეგმები, ჭრილები, ფასადები
	ინჟინერული სისტემების სქემები - ელექტრომომარაგება
	ხანძარსაწინააღმდეგო სისტემების სქემები
	ინჟინერული სისტემების სქემები - წყალმომარაგება და კანალიზაცია
	ინჟინერული სისტემების სქემები - ვენტილაცია
	ინჟინერული სისტემების სქემები - გათბობა
	ინჟინერული სისტემების სქემები - სუსტი დენები
	ინჟინერული სისტემების სქემები - ელექტრომომარაგება
	ინჟინერული სისტემების სქემები - ელექტრომომარაგება
	ინჟინერული სისტემების სქემები - ელექტრომომარაგება

ნახაზების სია

ობიექტის მისამართი:	ქ. თბილისი, ვაკის რაიონი,
	ნიშნის ჩარჩოს ქუჩა №2
ნაკვეთის საკადასტრო კოდი:	01.24.63.3.3.3

ა-105

ნახაზის:	ბეტონის +6.600 ნიშნული
ფორმატი:	A2
მასშტაბი:	1:100
თარიღი:	2022/06/20
პროექტის N:	001

ხელმძღვანელი:	ზურაბ ლომსაძე
არქიტექტორი:	ანა ბერიძე
კონსტრუქციული ნაწილი:	ზურაბ ლომსაძე
ელექტრომოწყობილობები:	ნინო ჯანელიძე
სანტექნიკა:	ნინო ჯანელიძე
ტელ:	599 92.88.77

შპს "ნიშნის CH Group"

ნახაზის დასახელება: ბინების განლაგების გეგმა

ობიექტის მისამართი: ქ. ბათუმი, ალ. ყაზბეგის ქუჩა N10

ნახაზის დასახელება: ა-ა ჭრილი

	სახანძრო ჰიდრანტი
	სახანძრო ფიცრები
	სახანძრო ავტომატიკის ბლოკის სამართავი პანელი
	სახანძრო ავტომატიკის ხანძარსაწინააღმდეგო ტუმბოების სამართავი პანელი
	ხანძარსაწინააღმდეგო ინსტრუმენტების კარადა
	ხანძარსაწინააღმდეგო ფარდა
	ხანძარსაწინააღმდეგო ავტომატიკის ბლოკი
	ხანძარსაწინააღმდეგო ავტომატიკის ხანძრის დეტექტორი
	ხანძარსაწინააღმდეგო ავტომატიკის ხანძრის ხელით ამომრთველი
	ხანძარსაწინააღმდეგო ავტომატიკის ხანძრის სიგნალიზატორი

ნახაზის ავტორი: ზ.ლომსაძე

ნახაზის დასახელება: ა-ა ჭრილი

მასშტაბი: 1:100

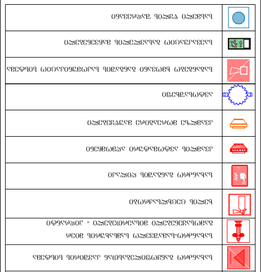

ნახაზის ავტორი: ზ.ლომსაძე

ნახაზის დასახელება: ბინების განლაგების გეგმა

ა-ა ჭრილი

ა-ა ჭრილის ნიშნული: 6.638 მ

ა-ა ჭრილის ნიშნული: ±0.000 მ

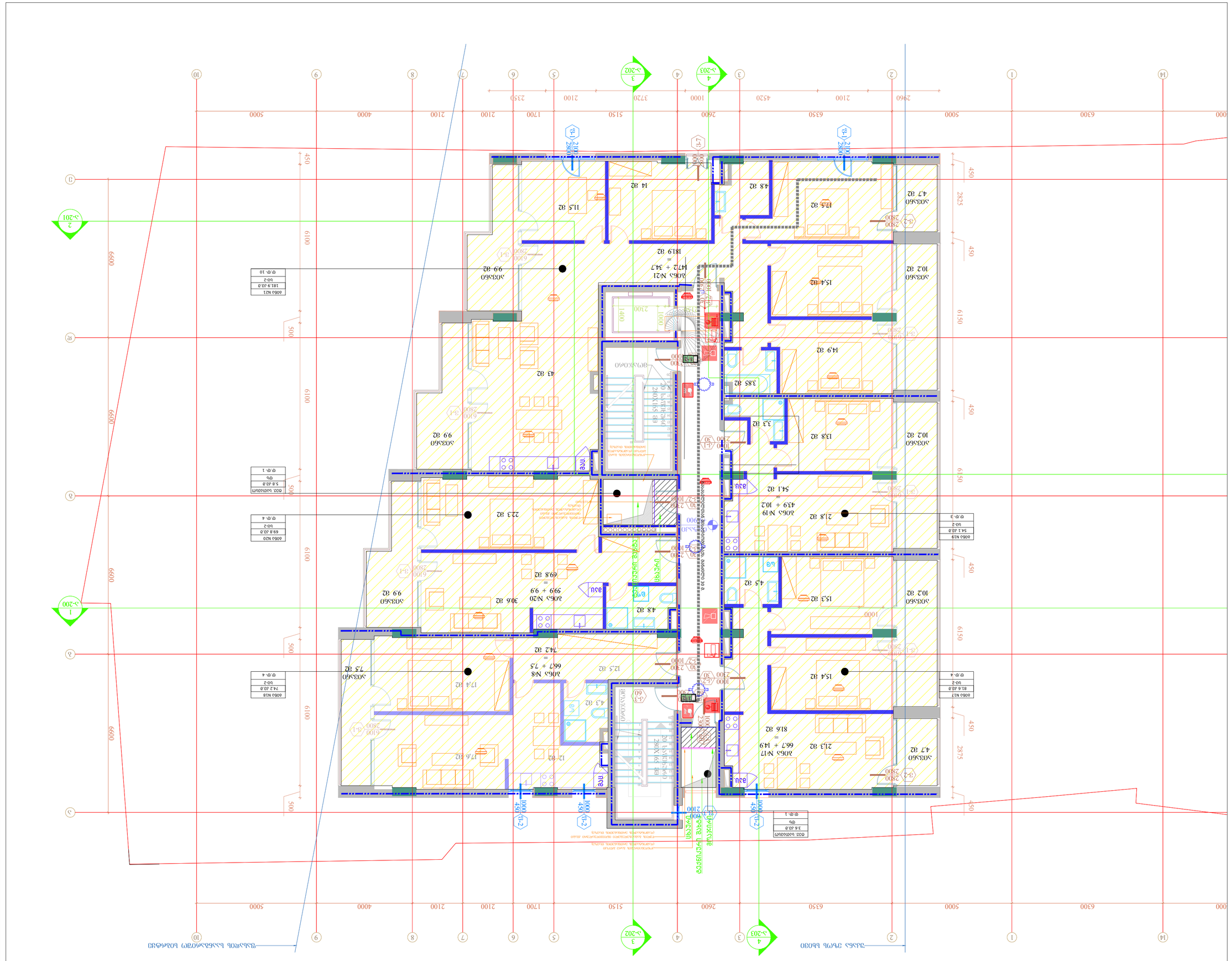
Ա-201
Ա-200
Ա-202
Ա-203
Ա-Ա
Ա-Ա
Ա-Ա

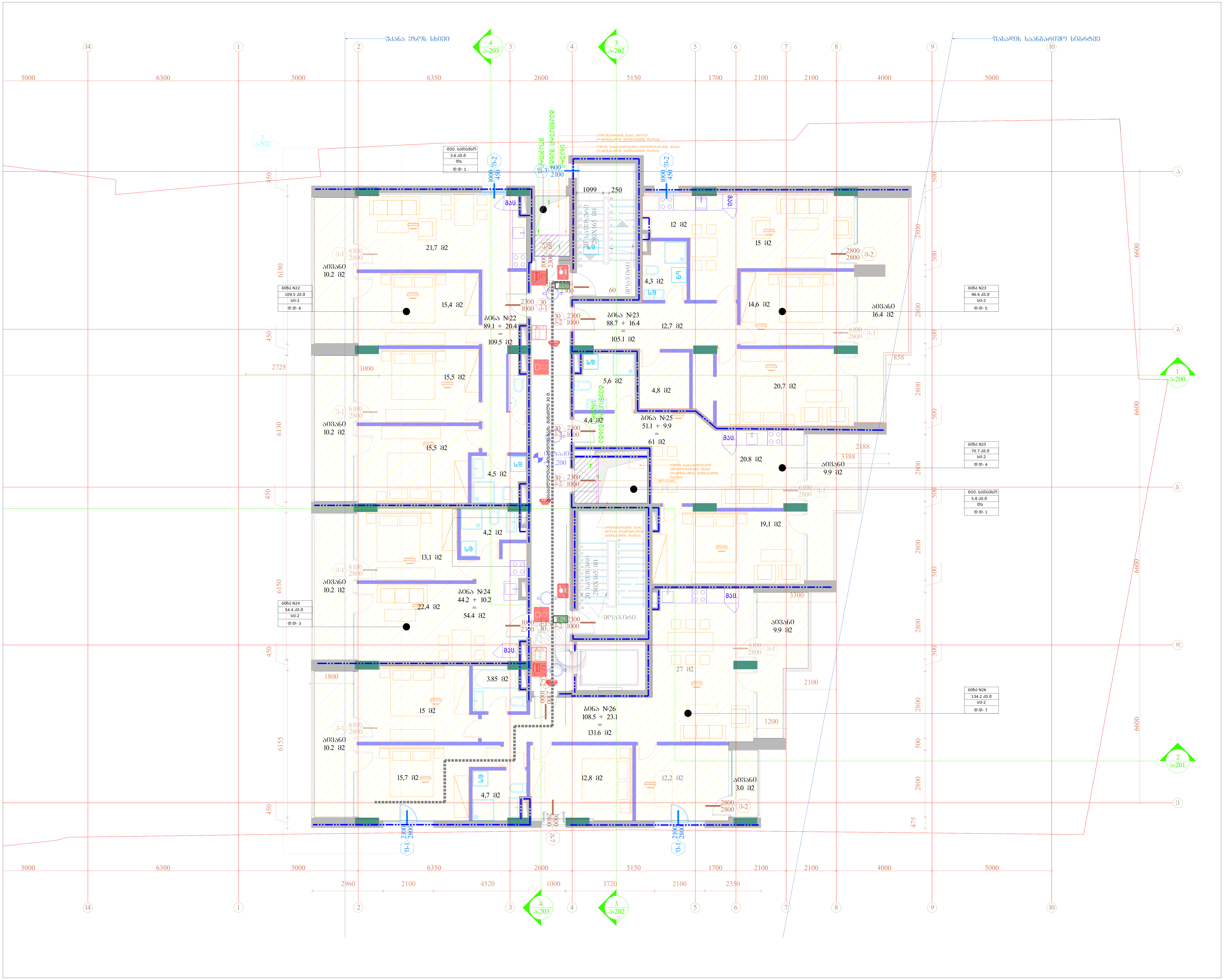

შემსრულებელი:	შპს თ-არქიტექტს ქ.თბილისი, ვაჟა-საბურთალოს რ-60, აბულაძის ჩიხი N10 ტელ: 225 81 05
დამკვეთი:	შპს "სიეიჩ CH Group" ტელ: 599 92-88-77
პროექტი:	მრავალბინიანი საცხოვრებელი სახლი
მისამართი:	ქ.თბილისი, ნატახტარის ქ. N20ა
სქემატური ჭრილი:	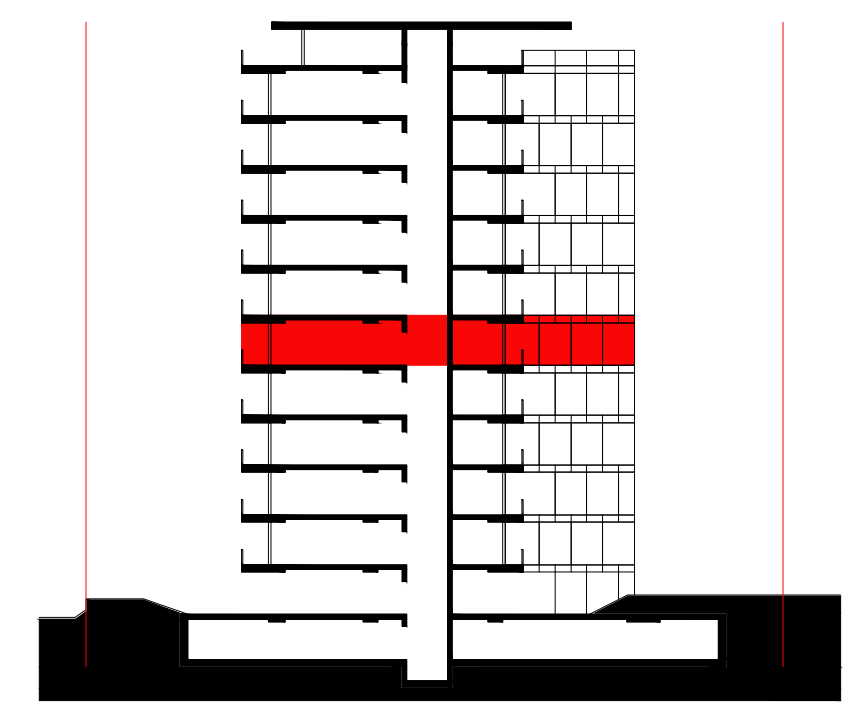
შენიშვნა:	
ფართობები:	კიბის უჯრედი და სადარბაზო: 66.5 მ2 ბინა N22: შიდა - 89.1 აივანი - 20.4 სრული - 109.5 მ2 ბინა N23: შიდა - 88.7 აივანი - 16.4 სრული - 105.1 მ2 ბინა N24: შიდა - 44.2 აივანი - 10.2 სრული - 54.4 მ2 ბინა N25: შიდა - 51.1 აივანი - 9.9 სრული - 61.0 მ2 ბინა N26: შიდა - 108.5 აივანი - 23.1 სრული - 131.6 მ2

	სიმბოლოს სახელწოდება
	სახანძრო მილგაყვანილობა
	სახანძრო განყოფილებასთან კავშირის სისტემა
	სახანძრო-სამაშველო სამსახურის მიერ გამოსაყენებელი მისაერთებელი - ჰიდრანტი
	ხელის ცეცხლსაქრობი
	სახანძრო განგაშის ღილაკი
	კვამლის ავტომატური აღმომჩენი
	კვამლზე მორეაგირე მაუწყებელი
	ავტოსაფრქვევი
	საგანგებო ხმოვანი განგაშის საკომუნიკაციო სისტემა
	საევაკუაციო გასასვლელის მაჩვენებელი
	სახმელი წყლის შადრევანი

ავტორი:	გ.ინასარიძე
დაამუშავა:	ნ.მაისურაძე მ.მაღლაკელიძე
სტატუსი:	მიმდინარეობს პროექტის შეთანხმება ქ.თბილისის მერიის სამსახურში
პროექტის N:	001
თარიღი:	2022/06/20
მასშტაბი:	1:100
ფორმატი:	A2
ნახაზი:	გეგმა +13.200 ნიშნულზე

ა-107

ა-108

ნახატი:	ბეტონი +16.500 ნიშნულზე
ფურცელი:	A2
მასშტაბი:	1:100
თარიღი:	2022/06/20
პროექტის №:	001

ქალაქი თბილისი, ისანი-სამგორის რაიონი, კოტე ფანცხავას ქუჩა №10
ნაკვეთის საკადასტრო კოდი: 01.05.18.225

შპს "ნიშნის CH Group"

ტელ: 599 92.88.77

შპს "მშენებლობის ტექნიკური ზედამხედველობის სამსახური"

ხელმძღვანელი, ტექნიკური ზედამხედველი: ნ.N205

ხელმოწერა, ბეჭედი

პროექტის ავტორი

	ხანძარსაწინააღმდეგო ავზი
	ხანძარსაწინააღმდეგო ავზის შევსების ონკანი
	ხანძარსაწინააღმდეგო სისტემის მართვის ბლოკი
	ხანძარსაწინააღმდეგო სისტემის ელექტროძრავა
	ხანძარსაწინააღმდეგო სისტემის ელექტრომოძრავი ტუმბო
	ხანძრის დეტექტორი
	ხანძარსაწინააღმდეგო ჰიდრანტი
	ხანძარსაწინააღმდეგო სისტემის მილსადენი
	ხანძარსაწინააღმდეგო სისტემის სამართავი ორგანოების ადგილმდებარეობა
	ხანძარსაწინააღმდეგო სისტემის მართვის ბლოკის ადგილმდებარეობა
	ხანძრის ხმოვანი გამაფრთხილებელი

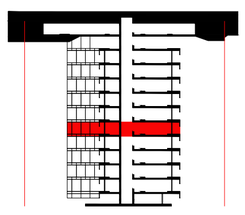

ნახატის №:

ნახატის დასახელება: ქუჩის ეზოდან ხედი

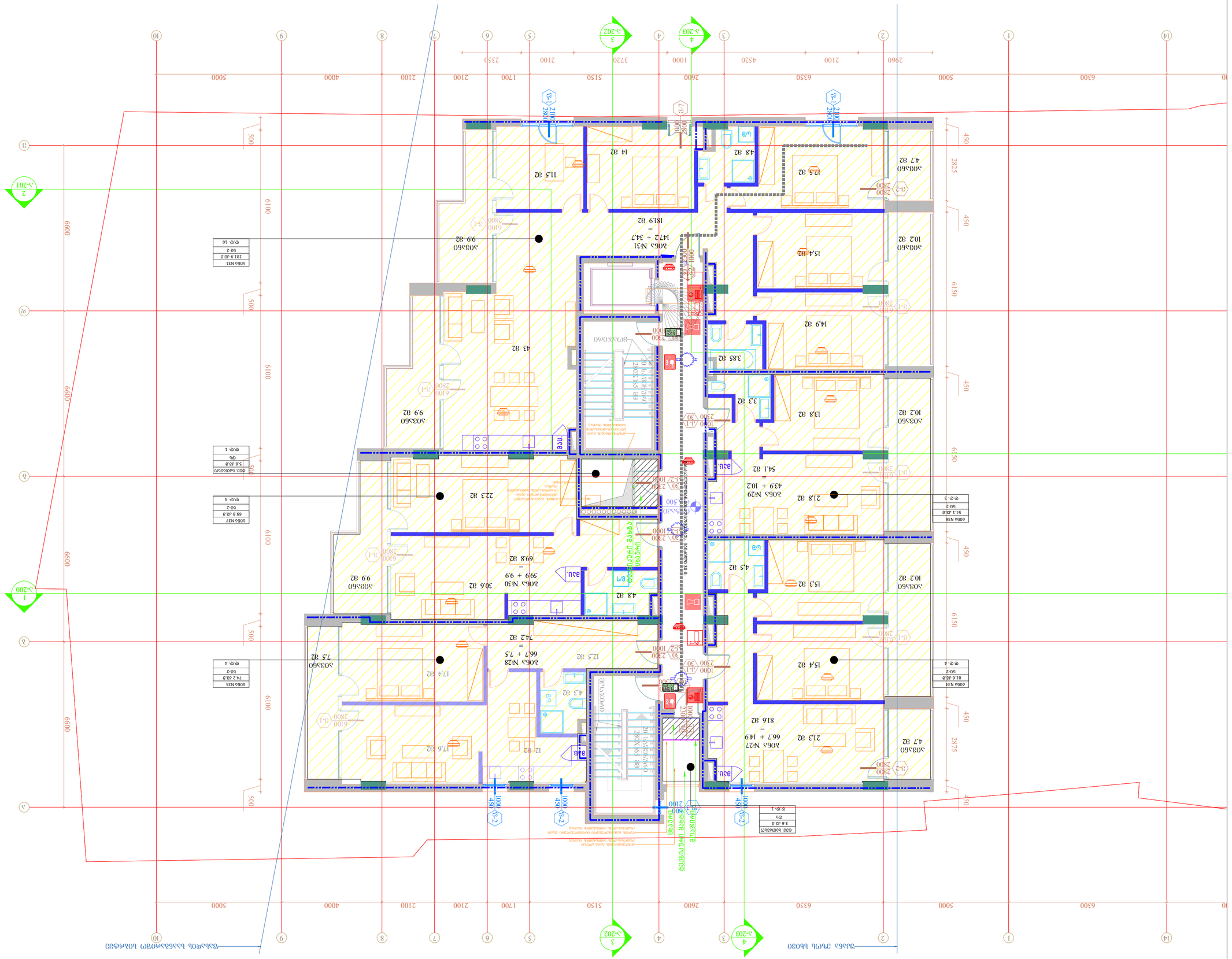

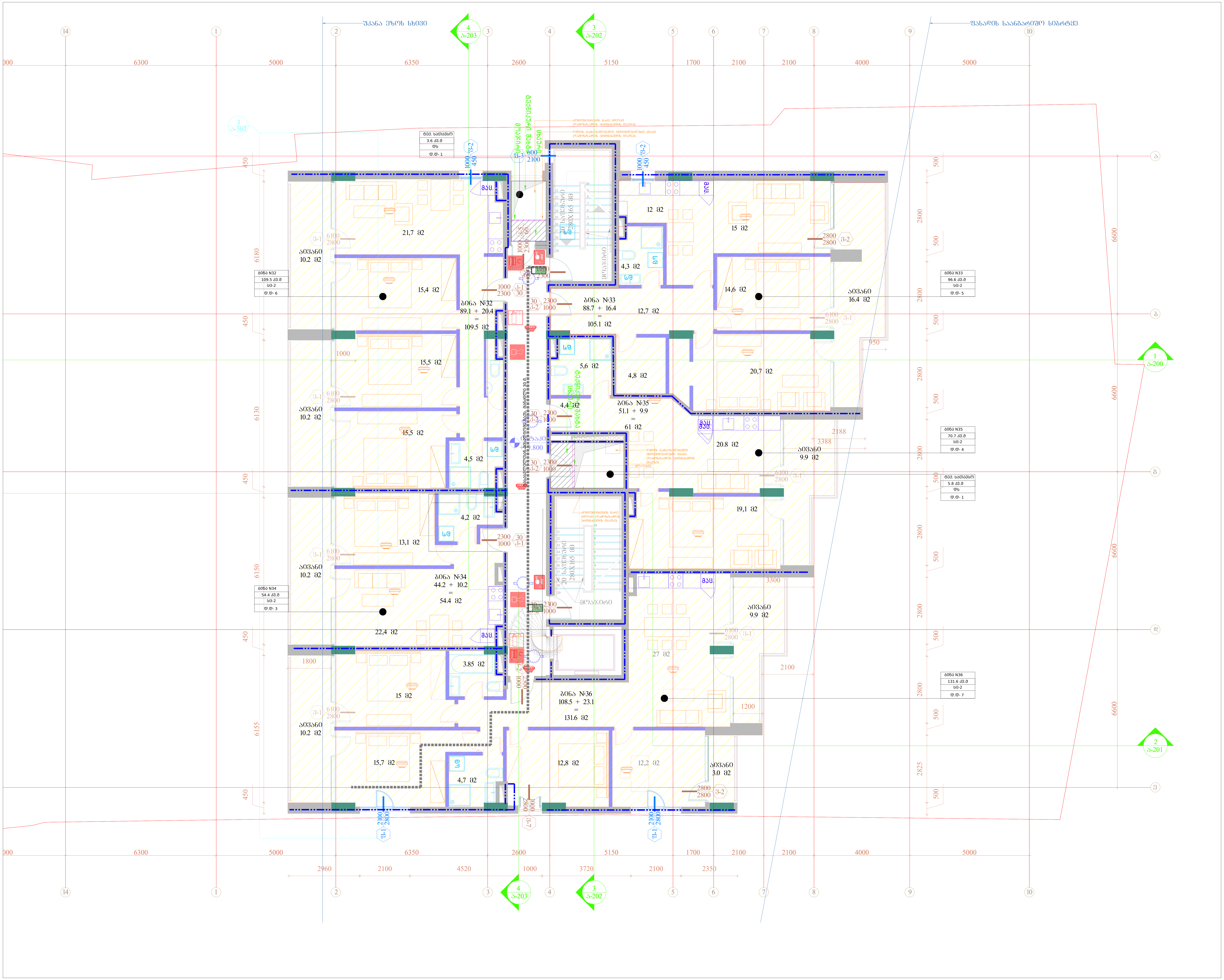

შემსრულებელი: შპს თ-არქიტექტს
ქ.თბილისი, ვაჟა-საბურთალოს რ-60, აბულაძის ჩიხი N10
ტელ: 225 81 05

დამკვეთი: შპს "სიეიჩ CH Group"
ტელ: 599 92-88-77

პროექტი: მრავალბინიანი საცხოვრებელი სახლი

მისამართი: ქ.თბილისი, ნატახტარის ქ. N20ა

სქემატური ჭრილი:

შენიშვნა:

ფართობები: კიბის უჯრედი და სადარბაზო: 67.0 მ2

ბინა N32:
შიდა - 89.1
აივანი - 20.4
სრული - 109.5 მ2

ბინა N33:
შიდა - 88.7
აივანი - 16.4
სრული - 105.1 მ2

ბინა N34:
შიდა - 44.2
აივანი - 10.2
სრული - 54.4 მ2

ბინა N35:
შიდა - 51.1
აივანი - 9.9
სრული - 61.0 მ2

ბინა N36:
შიდა - 108.5
აივანი - 23.1
სრული - 131.6 მ2

	სიმბოლოს სახელწოდება
	სახანძრო მილგაყვანილობა
	სახანძრო განგაშის სისტემა
	სახანძრო-სამაშველო სამსახურის მიერ გამოსაყენებელი მისაერთებელი - ჰიდრანტი
	ხელის ცეცხლსაქრობი
	სახანძრო განგაშის ღილაკი
	კვამლის ავტომატური ამომცნობი
	კვამლზე მორეაგირე მაუწყებელი
	ავტოსპრინკლერი
	საგანგებო ხმოვანი განგაშის საკომუნიკაციო სისტემა
	საევაკუაციო გასასვლელის მანიშნებელი
	სასმელი წყლის შადრევანი

ავტორი: გ.ინასარიძე

დაამუშავა: ნ.მაისურაძე
მ.მაღლაკელიძე

სტატუსი: მიმდინარეობს პროექტის შეთანხმება ქ.თბილისის მერიის სამსახურში

პროექტის N: 001
თარიღი: 2022/06/20
მასშტაბი: 1:100
ფორმატი: A2

ნახაზი: გეგმა +19.800 ნიშნულზე

ა-109

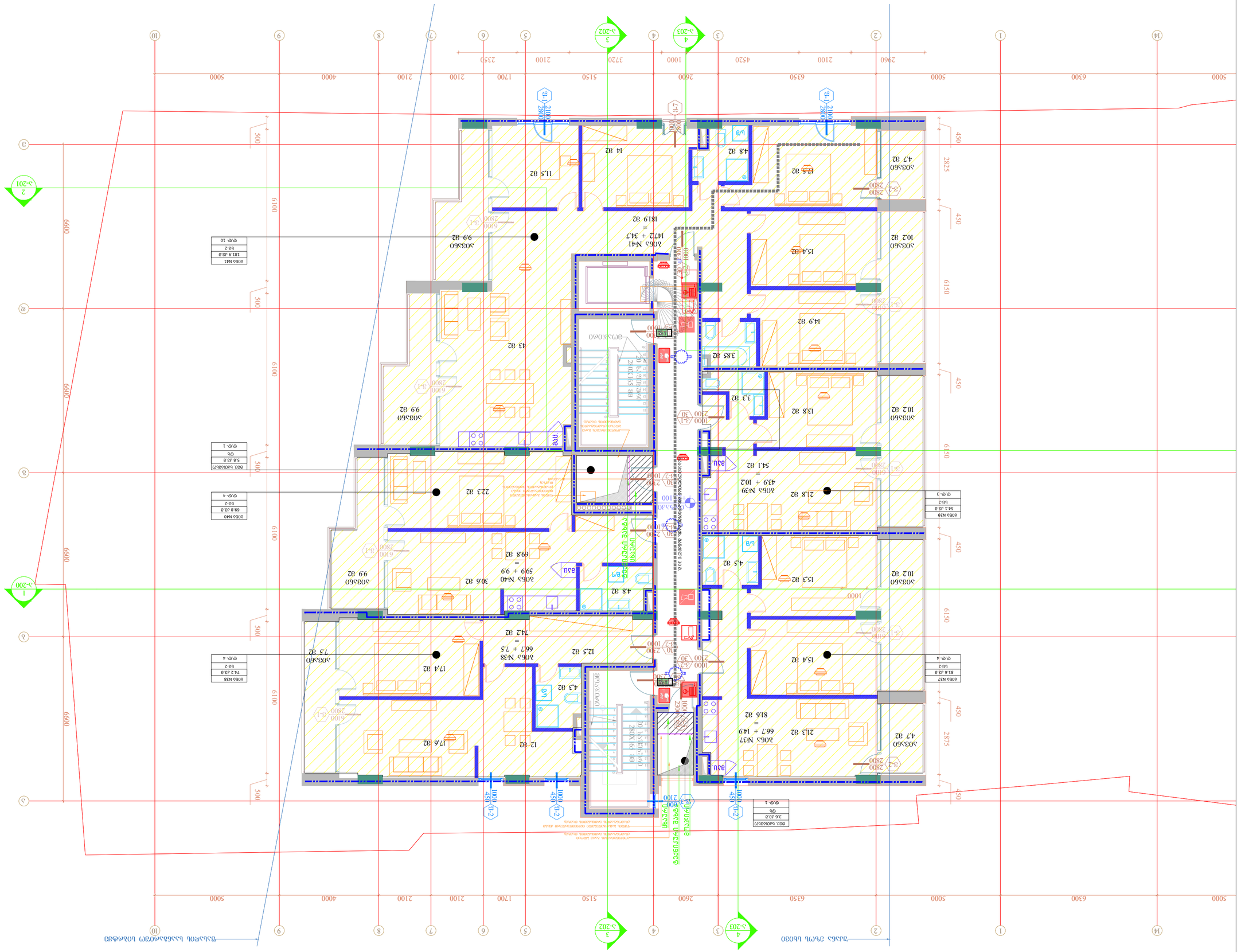
Экспликация помещений
№ на плане
Наименование помещения
Площадь, м2
Категория помещения по взрывопожарной и пожарной опасности
Класс функциональной пожарной опасности Ф
Степень огнестойкости здания
Класс конструктивной пожарной опасности здания
Класс пожарной опасности строительных материалов
Группа горючести
Воспламеняемость
Группа распространения пламени по поверхности
Дымообразующая способность
Токсичность продуктов горения
Группа материалов по токсичности продуктов горения
Группа материалов по дымообразующей способности
Группа воспламеняемости
Группа распространения пламени
Категория помещения по электробезопасности
Класс зоны по ПУЭ
Группа по электробезопасности
Категория помещения по молниезащите
Категория помещения по надежности электроснабжения
Категория помещения по степени защиты оболочкой
Категория помещения по степени защиты от механических воздействий
Категория помещения по степени защиты от коррозии
Категория помещения по степени защиты от влаги
Категория помещения по степени защиты от пыли
Категория помещения по степени защиты от электромагнитных воздействий
Категория помещения по степени защиты от радиации
Категория помещения по степени защиты от биологических воздействий
Категория помещения по степени защиты от химических воздействий

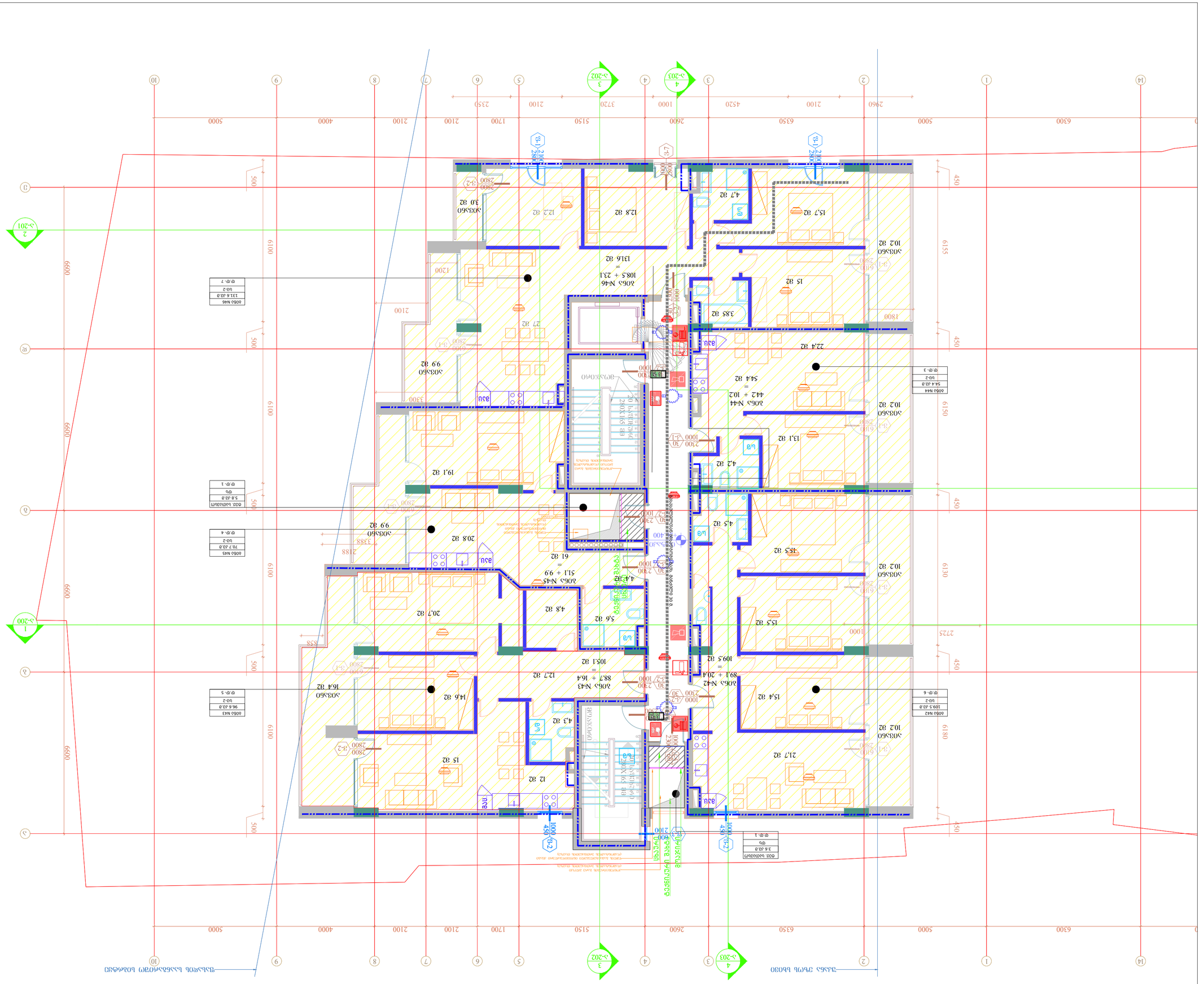
ა-111
ა-200
ა-201
ა-202
ა-203
1
2
3
4
ტიპიური სართულის გეგმა
1:100
ა-200
ტიპიური სართულის გეგმა
1:100
ა-201
ტიპიური სართულის გეგმა
1:100
ა-202
ტიპიური სართულის გეგმა
1:100
ა-203

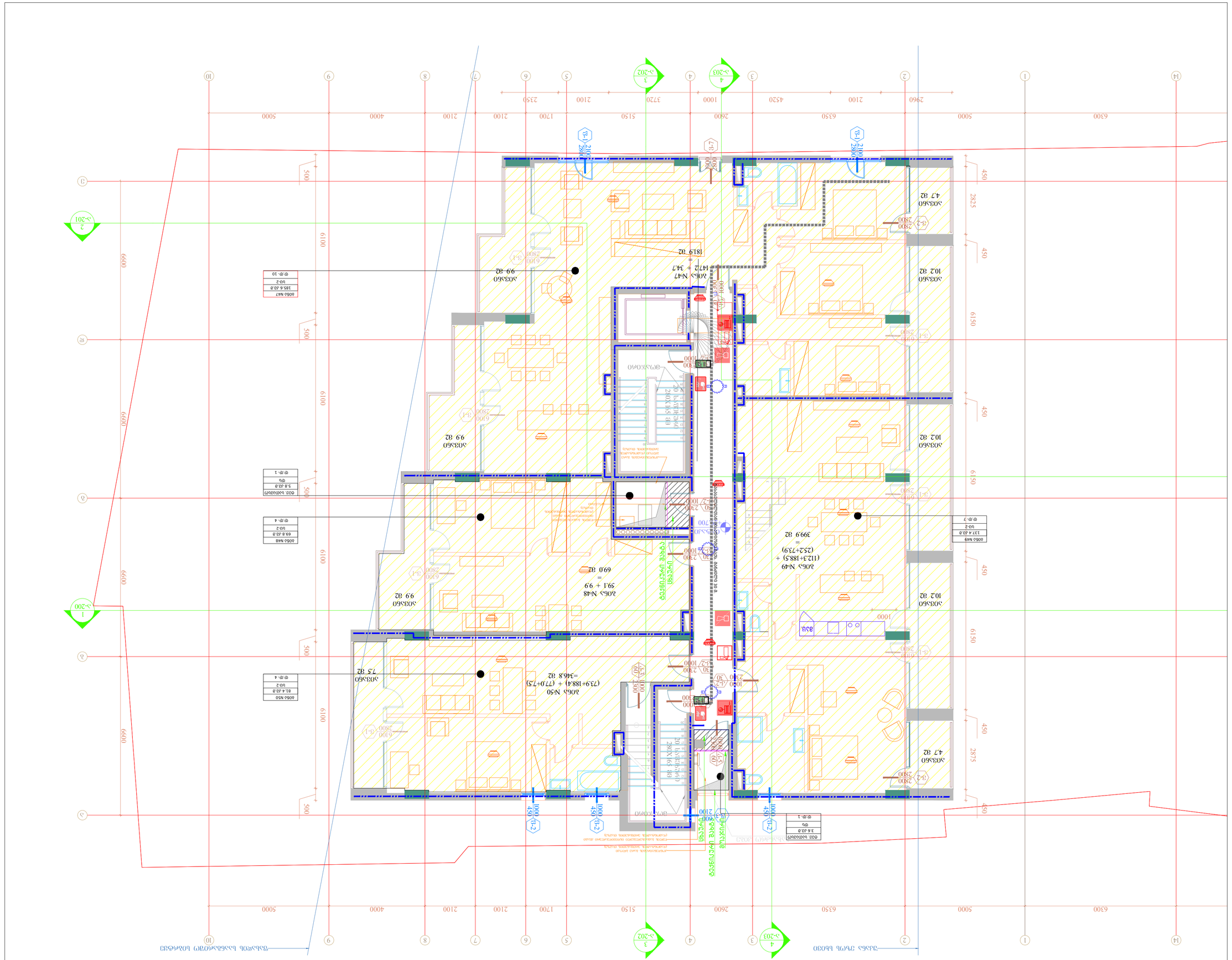
ЗАЛА ЗЕМЛЯ БАЗОЯ
ЗАЛА ЗЕМЛЯ ПЕРЕКРЫТИЕ

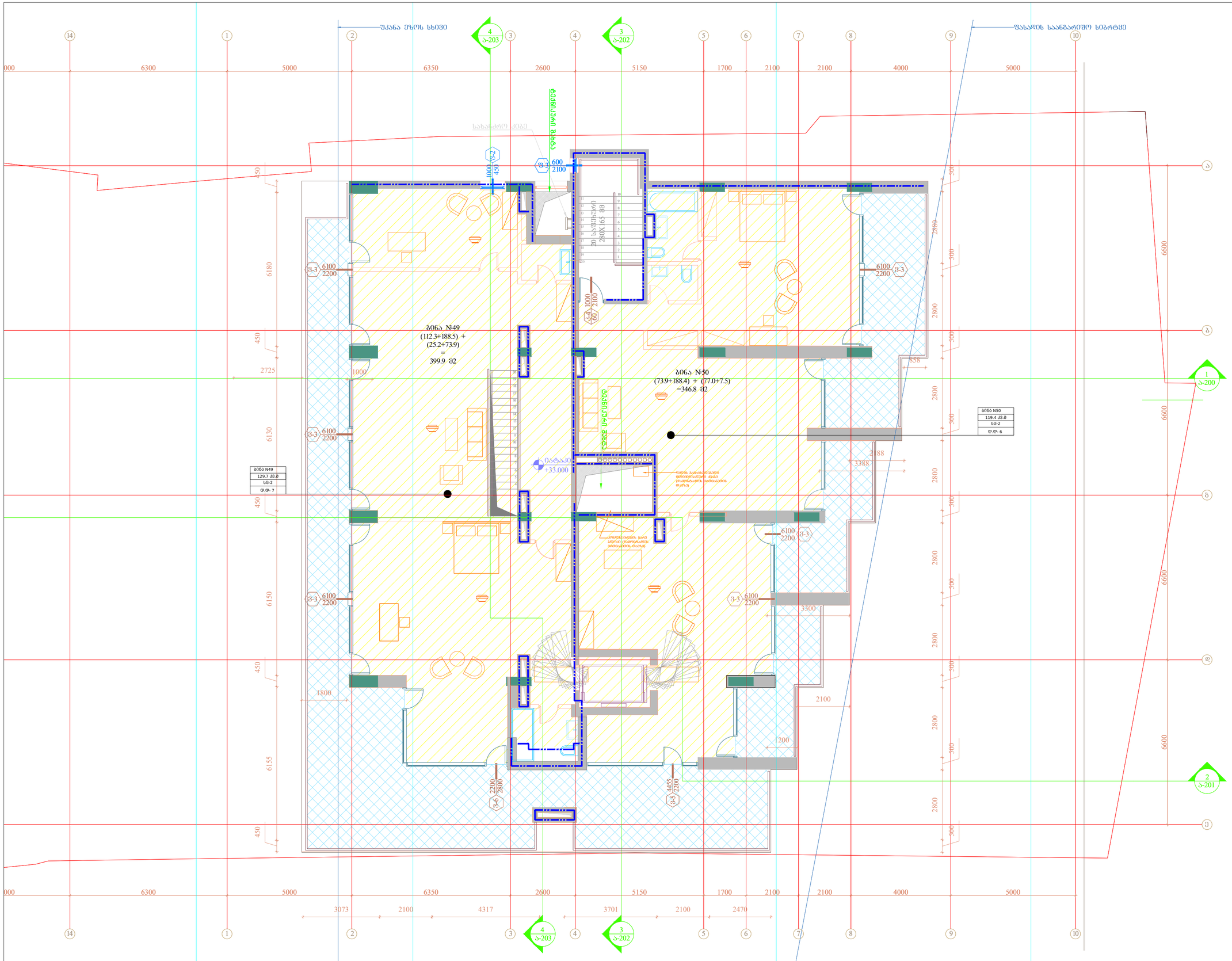

შემსრულებელი:	შპს თ-არქიტექტს ქ.თბილისი, ზაქარიაძის ჩიხი, №10 ტელ: 225 81 05
დამკვეთი:	შპს "სიესი CH Group" ტელ: 599 92-88-77
პროექტის:	მრავალბინიანი საცხოვრებელი სახლი
მისამართი:	ქ.თბილისი, ნაძალადევის ქ. N20ა
სქემატური ბრტყელი:	
შენიშვნა:	
ფარგლები:	ბინა N49: სიგრძე - 188.5 აივანი - 75.0 ხრული - 400.9 მ2 ბინა N50: სიგრძე - 188.4 აივანი - 77.3 ხრული - 347.1 მ2

	სიმბოლოების განმარტება
	სახანძრო მილსადენი
	სახანძრო განგაშისათვის ავტომატის სისტემა
	სახანძრო-სამაშველო საშტახტის მილი გამწოვ-განმაწვიდებელი მილაგნიტური - ელოსანთი
	ჭერის ლიმნისანთები
	სახანძრო განგაშის ღილაკი
	კედლის ავტომატური აღმოჩენები
	კედელზე მოთავსებული მაუწყებელი
	ავტომატიკა
	სანაგვეთო ხელსაწი განგაშის საკომუნიკაციო სისტემა
	საევაკუაციო განათების მანიშნებელი
	სახანძრო წყლის შაროკანი

ავტორი:	გ.ონახარიძე
დაამოწმა:	ნ.მაისურაძე მ.მაღლაკელიძე
სტატუსი:	მიმდინარეობს პროექტის შეთანხმება ქ.თბილისის მერიის სამსახურში
პროექტის N:	001
თარიღი:	2022/06/20
მასშტაბი:	1:100
ზომა:	A2
ნახაზი:	ბეჭდა +33.000 ნიშნულზე

ა-113

შენობა-ნაგებობის უსაფრთხოების წესებთან შესაბამისობის ანალიზი

გამოყენებული წესები - „შენობა-ნაგებობის უსაფრთხოების წესები“

ჩამოთვალეთ შენობის დაკავებულებები და აღწერეთ თითოეული გამოყენება
სასაწყობო ჯგუფი სწ-2 *(ავტოსადგომი, საწყობები)*
დამხმარე და სხვადასხვა დანიშნულების ჯგუფი დს *(ტექნიკური სათავსოები)*
საცხოვრებელი ჯგუფი სც-2 *(საცხოვრებელი ბინები)*
სავაჭრო ჯგუფი სვ (კომერციული ფართები)

კონსტრუქციისტიპი:	
განსაზღვრეთ კონსტრუქციის ტიპი ახალი შენობისთვის:	I-A

სიმაღლის შეზღუდვები *ცხრილი* 503 *-ის მიხედვით*		
დაკავებულობები	დასაშვები სართულიანობა	შემოთავაზებული
სასაწყობო ჯგუფი სწ-2	შეუზღუდავი	2 სართული
საცხოვრებელი ჯგუფი სც-2	შეუზღუდავი	11 სართული
დამხმარე და სხვადასხვა დანიშნულების ჯგუფი დს	შეუზღუდავი	10 სართული
სავაჭრო ჯგუფი სვ	შეუზღუდავი	1 სართული
	დასაშვები სიმაღლე	შემოთავაზებული სიმაღლე
შენობის სიმაღლე =	შეუზღუდავი	36.30 მ
მიწის დონის ზემოთ სართულ(ებ)ის რაოდენობა	შეუზღუდავი	11 სართული

ფართობის შეზღუდვები *ცხრილი* 503 *-ის*		
დაკავებულობები	**დასაშვები ფართობი (სართულზე)**	**შემოთავაზებული ფართობი (სართულზე) კვ.მ**
სასაწყობო ჯგუფი სწ-2	შეუზღუდავი	1,790.3
საცხოვრებელი ჯგუფი სც-2	შეუზღუდავი	4,960.39
დამხმარე და სხვადასხვა დანიშნულების ჯგუფი დს	შეუზღუდავი	84.40
სავაჭრო ჯგუფი სვ	შეუზღუდავი	418.5
შემოთავაზებული ფართობების ჯამი =	7,253.6	
სართულების რაოდენობა =	13 სართული	
შენობის საერთო ფართობი =	8440	

გარე კედლის ცეცხლმედეგობისა და ღიობისადმი მოთხოვნები *ცხრილების* 602*-ის და* 705.8 *-ის მიხედვით*									
გარე კედელი	**ხანძარსაწინააღმდეგო მანძილი** (*მეტრი*)	**ცეცხლმედეგობის ხარისხი** (*საათი*)		**კედლის ღიობების ფართობი** (*კედლის* %)					
		მოთხოვნილი	**გათვალისწინებული**	**დასაშვები**			**გათვალისწინებული**		
				დაცული	**დაუცველი საშხეფებით**	**დაუცველი**	**დაცული**	**დაუცველი საშხეფებით**	**დაუცველი**
1-9 (*ღერძებში*)	>9	0	0	აუცილელებელი არ არის	აუცილელებელი არ არის	შეუზღუდავია			18%
ე-ა (*ღერძებში*)	>9	0	0	აუცილელებელი არ არის	აუცილელებელი არ არის	შეუზღუდავია			69%
10-1 (*ღერძებში*)	1.85	1	2	25%	25%	10%			4%
14-11 (*ღერძებში*)	0.35	1	2	დაუშვებელია	დაუშვებელია	დაუშვებელია			არ არის ღიობი
ა-ე (*ღერძებში*)	>9	0	0	აუცილელებელი არ არის	აუცილელებელი არ არის	შეუზღუდავია			54%
11-14 (*ღერძებში*)	>9	0	0	აუცილელებელი არ არის	აუცილელებელი არ არის	შეუზღუდავია			არ არის ღიობი

ხანძრისაგან დაცვის სისტემებისადმი მოთხოვნები							
დაკავებულობები/ სივრცეები/გასასვლელი საშუალებები	ავტოსაშხეფი სისტემა	ალტერნატიული ავტომატური ცეცხლსაქრობი სისტემები	სახანძრო განგაშისა, კვამლაღმომჩენი და ცეცხლაღმოჩენი სისტემები	სახანძრო მილდგარების სისტემები	კვამლის საკონტროლო სისტემები	ხელის ცეცხლმაქრები	საავარიო განგაშის სისტემები
სასაწყობო ჯგუფი სწ-2	კი	-	კი	კი	კი (*მექნიკური განიავების სისტემით*)	კი	კი
საცხოვრებელი ჯგუფი სც-2	-	-	კი	-	-	-	კი
სავაჭრო ჯგუფი სვ	კი		კი	კი	კი	კი	კი
კიბის უჯრედი	-	-	-	კი	კი (*ვესტიბიული მექნიკური განიავების სისტემით/ დაწნევა*)	-	კი
ლიფტები	-	-	-	-	კი (*დაწნევა*)	-	-
დერეფანი	კი	-	-	-	კი (*მექანიკური განიავების სისტემით*)	კი	კი
სახანძრო-სამაშველო სამსახურის მიერ გამოსაყენებელი მისაერთებლები				კი			
სახანძრო ტუმბოები და წყლის რეზერვუარი (განთავსებულია -2 სართულზე)				კი			

განიავებისადმი მოთხოვნები		
დაკავებულობები/სივრცეები/გასასვლელი საშუალებები	ბუნებრივი განიავება	ხელოვნური განიავება
სასაწყობო ჯგუფი სწ-2	-	კი
საცხოვრებელი ჯგუფი სც-2 (ბინები)	კი	-
სავაჭრო ჯგუფი სვ	-	კი
დამხმარე და სხვადასხვა დანიშნულების ჯგუფი დს		კი
კიბის უჯრედი	-	კი
ლიფტები	-	კი
დერეფანი	-	კი

თითოეული სართულიდან გასასვლელი საშუალება									
სართულები	დაკავებულობა და დაკავებულობის დატვირთვის ჯამური მაჩვენებელ	მოთხოვნილი გასასვლელების/გასასვლელთან მისადგომის რაოდენობა	გათვალისწინებული გასასვლელების/ გასასვლელთან მისადგომის რაოდენობა და ტიპი	გასასვლელი საშუალებების სიგანე (*მეტრი*)					
				გზა-კიბეები		დერაფანი		გასასვლელის გზა-კარი	
				მოთხოვნილი	გათვალისწინებული	მოთხოვნილი	გათვალისწინებული	მოთხოვნილი	გათვალისწინებული
მიწის დონის ქვედა -2 სართული	სწ-2, დს დ.დ. 68	3 (გასასვლელი კიბე)	3 (გასასვლელი კიბე)	1.10 1.20	1.10 1.20	-	-	1.64	1.92
მიწის დონის ქვედა -1 სართული	სწ-2 დ.დ. 30	1 (გასასვლელი კარი)	1 (გასასვლელი კარი)	-	-	-	-	0.82	0.90
	სვ დ.დ. 150	2 (გასასვლელი კარი)	3 (გასასვლელი კარი)	-	-	-	-	0.82	0.90
მიწის დონის სართული 11-14 ღერძებში	ფართი N 1,2,3,4 სც-2, დ.დ. 5	1 (გასასვლელი კარი)	1 (გასასვლელი კარი)	-	-	-	-	0.82	0.90
მიწის დონის ზედა სართულები	საცხოვრებელი ჯგუფი სც-2	2 (გასასვლელი კიბე)/1 გასასვლელთან მისადგომი დერეფანი	2 (გასასვლელი კიბე)/1 გასასვლელთან მისადგომი დერეფანი	1.10 1.20	1.10 1.20	1.20	1.60	1.64	2.00

წყალსადენი სისტემის ფიქსირებული მოწყობილობების რაოდენობა (მიწის დონის ქვედა და პირველი სართულისთვის) *ცხრილი* 1602.1-*ის მიხედვით*													
სართულები	დაკავებულობა და დაკავებულობის დატვირთვის ჯამური მაჩვენებელი	ფიქსირებული მოწყობილობები (*ცალი*)											
		უნიტაზი		ტუალეტის ხელსაბანები		აბაზანა/შხაპი		სასმელი წყლის ფანტანი		სამომსახურეო ნიჟარა		სამზარეულოს ნიჟარა	
		ათვლადად	*დატვირთვა*	*ათვლადად*	*დატვირთვა*	*ათვლადად*	*დატვირთვა*	*ათვლადად*	*დატვირთვა*	*ათვლადად*	*დატვირთვა*	*ათვლადად*	*დატვირთვა*
-I სართული	კომერციული N1 სვ დ.დ. 150	1 ცალი 500-ზე	1	1 ცალი 750-ზე	1	-	-	1 ცალი 1000-ზე	1	1	1	-	-

წყალსადენი სისტემის ფიქსირებული მოწყობილობების რაოდენობა-საცხოვრებელი ჯგუფი სც-2 ქვეჯგუფები *ცხრილი* 1602.1-*ის მიხედვით*											
სართულები	საცხოვრებელი ერთეულები	ფიქსირებული მოწყობილობები									
		უნიტაზი (ერთ საცხოვრებელ ერთეულზე)		ტუალეტის ხელსაბანები (ერთ საცხოვრებელ ერთეულზე)		აბაზანა/შხაპი (ერთ საცხოვრებელ ერთეულზე)		სამზარეულოს ნიჟარა (ერთ საცხოვრებელ ერთეულზე)		ავტომატური სარეცხი მანქანის მისაერთებელი	
		მოთხოვნილი	*გათვალისწინებული*	*მოთხოვნილი*	*გათვალისწინებული*	*მოთხოვნილი*	*გათვალისწინებული*	*მოთხოვნილი*	*გათვალისწინებული*	*მოთხოვნილი*	*გათვალისწინებული*
I სართული	თითოეული ბინისათვის	1	1	1	1	1	1	1	1	1 (20 *საცხ. ერთეულზე*)	1 (*თითო საცხ. ერთეულზე*)
II სართული	თითოეული ბინისათვის	1	1	1	1	1	1	1	1	1 (20 *საცხ. ერთეულზე*)	1 (*თითო საცხ. ერთეულზე*)
III სართული	თითოეული ბინისათვის ;	1	1	1	1	1	1	1	1	1 (20 *საცხ. ერთეულზე*)	1 (*თითო საცხ.*
IV სართული	თითოეული ბინისათვის	1	1	1	1	1	1	1	1	1 (20 *საცხ. ერთეულზე*)	1 (*თითო საცხ.*
V სართული	თითოეული ბინისათვის ;	1	1	1	1	1	1	1	1	1 (20 *საცხ. ერთეულზე*)	1 (*თითო საცხ.*
VI სართული	თითოეული ბინისათვის	1	1	1	1	1	1	1	1	1 (20 *საცხ. ერთეულზე*)	1 (*თითო საცხ. ერთეულზე*)
VII სართული	თითოეული ბინისათვის	1	1	1	1	1	1	1	1	1 (20 *საცხ. ერთეულზე*)	1 (*თითო საცხ. ერთეულზე*)
VIII სართული	თითოეული ბინისათვის	1	1	1	1	1	1	1	1	1 (20 *საცხ. ერთეულზე*)	1 (*თითო საცხ. ერთეულზე*)
IX სართული	თითოეული ბინისათვის	1	1	1	1	1	1	1	1	1 (20 *საცხ. ერთეულზე*)	1 (*თითო საცხ. ერთეულზე*)
X სართული	№ 60	1	3	1	3	1	3	1	1	1 (20 *საცხ. ერთეულზე*)	1 (*თითო საცხ.*
	№ 61	1	3	1	3	1	3	1	1	1	1
	№ 62	1	1	1	1	1	1	1	1	1	1
	№ 63	1	1	1	1	1	1	1	1	1	1