ს ა ე ქ ს პ ე რ ტ ო დ ა ს კ ვ ნ ა

ქ. თბილისში, შალვა მშველიძის ქუჩა №18 მისამართზე არსებულ მიწის ნაკვეთზე ს/კ:01.17.09.007.085 დაპროექტებული მრავალბინიანი საცხოვრებელი სახლის (A ბლოკი) არქიტექტურული პროექტის „ტექნიკური რეგლამენტის – შენობა-ნაგებობის უსაფრთხოების წესების დამტკიცების თაობაზე“ საქართველოს მთავრობის 2016 წლის 28 იანვრის №41 დადგენილების მოთხოვნებთან შესაბამისობის დადგენის მიზნით

თ ბ ი ლ ი ს ი

2 0 2 3

საფუძველი: მშენებლობის ნებართვის გაცემისა და შენობა-ნაგებობის ექსპლუატაციაში მიღების წესისა და პირობების შესახებ“ საქართველოს მთავრობის 2019 წლის 31 მაისის №255 დადგენილება.

ობიექტის მისამართი: ქ. თბილისი, შალვა მშველიძის ქუჩა №18 (A ბლოკი)

ნაკვეთის საკადასტრო კოდი: 01.17.09.007.085

ობიექტის ფუნქციური დანიშნულება: მრავალბინიანი საცხოვრებელი სახლი

პროექტის ავტორი: ნიკოლოზ ჩხაიძე

შენობა-ნაგებობათა უსაფრთხოების ექსპერტი: მიხეილ ბუჯიაშვილი

დასკვნის გამოყენების წესები:

- საექსპერტო დასკვნა მოიცავს ტექნიკური რეგლამენტის - „შენობა-ნაგებობის უსაფრთხოების წესები“-ს დამტკიცების თაობაზე საქართველოს მთავრობის 2016 წლის 28 იანვრის #41 დადგენილებასთან შესაბამისობის შეფასებას და არ ეხება სხვა რაიმე ნორმატიულ თუ ინდივიდუალურ აქტებთან შესაბამისობის ანალიზს.

- საექსპერტო დასკვნაში გამოყენებული ტერმინები შეესაბამება შენობა-ნაგებობის უსაფრთხოების წესებში გამოყენებულ ტერმინებს და უნდა განიმარტოს აღნიშნული წესების მიხედვით.

- საპროექტო ობიექტის შეფასება განხორციელდა დამკვეთის მიერ მოწოდებულ არქიტექტურულ პროექტზე დაყრდნობით. არქიტექტურულ პროექტში, ასევე მშენებლობის პროცესში და ექსპლუატაციის შემდგომ განხორციელებული ისეთი სახის ცვლილება, რომელიც შეთანხმებული არაა ექსპერტთან ავტომატურად გამოიწვევს გაცემული საექსპერტო დასკვნის გაუქმებას.

- არქიტექტურული პროექტში ისეთი ცვლილება, რომელიც შეუსაბამობაში მოდის წინამდებარე დასკვნის ნაწილებთან, შეთანხმებული უნდა იყოს ექსპერტთან.

- ექსპერტი პასუხს აგებს მხოლოდ არქიტექტურული პროექტის ტექნიკურ რეგლამენტთან შესაბამისობაზე და არა მის განხორციელებაზე ან/და მშენებლობის პროცესში, ასევე ექსპლუატაციის შემდგომ მისგან გადახვევაზე.

- ექსპერტიზისათვის გადმოცემული დოკუმენტაციის სისწორეზე და რეალობასთან შესაბამისობაზე პასუხისმგებლობა ეკისრება მომწოდებელ მხარეს.

ექსპერტიზისათვის გადმოცემული მასალის ჩამონათვალი:

1. განმარტებითი ბარათი;
2. შენობა-ნაგებობის უსაფრთხოების წესებთან შესაბამისობის ანალიზი;
3. პირობითი აღნიშვნები;
4. სიტუაციური გეგმა;
5. დასაგეგმარებელი მიწის ნაკვეთის გეგმა;
6. დასაგეგმარებელი შენობის ყველა სართულის გეგმა *(არქიტექტურული ნაწილი)*;
7. მიწის საკონტროლო დონის გამოთვლის გეგმა *(არქიტექტურული ნაწილი)*;
8. დასაგეგმარებელი შენობის ფასადები *(არქიტექტურული ნაწილი)*;
9. დასაგეგმარებელი შენობის ჭრილი *(არქიტექტურული ნაწილი)*;
10. გზა-კიბის დეტალური ნახაზები *(არქიტექტურული ნაწილი)*;
11. აივნის მოაჯირის და გარე გზა-კიბის დეტალური ნახაზები *(არქიტექტურული ნაწილი)*;
12. ლიფტის შახტისა და კაბინის დეტალიზაცია *(არქიტექტურული ნაწილი)*;
13. პანდუსის დეტალური ნახაზები *(არქიტექტურული ნაწილი)*;
14. ბორდიურის პანდუსის დეტალური ნახაზები *(არქიტექტურული ნაწილი)*;
15. გარე კედლების დეტალური ნახაზები *(არქიტექტურული ნაწილი)*;
16. სახურავის ანაწყობის დეტალური ნახაზები *(არქიტექტურული ნაწილი)*;
17. კარის დეტალური ნახაზები *(არქიტექტურული ნაწილი)*;
18. დასაგეგმარებელი შენობის ყველა სართულის გეგმა *(დაკავებულობის და გასასვლელი საშუალებების ნაწილი)*;
19. დასაგეგმარებელი შენობის ჭრილი *(დაკავებულობის და გასასვლელი საშუალებების ნაწილი)*;
20. დასაგეგმარებელი შენობის ყველა სართულის გეგმა *(ხანძარსაწინააღმდეგო ნაწილი)*;
21. დასაგეგმარებელი შენობის ჭრილი *(ხანძარსაწინააღმდეგო ნაწილი)*;
22. კონსტრუქციული ტიპის დეტალები *(ხანძარსაწინააღმდეგო ნაწილი)*;
23. დასაგეგმარებელი შენობის ყველა სართულის გეგმა *(მისაწვდომობის ნაწილი)*;
24. წყალსადენი მოწყობილობების დეტალური ნახაზები *(მისაწვდომობის ნაწილი)*;
25. ნიშნების დეტალური ნახაზები

დასკვნის სარჩევი:

გამოყენების და დაკავებულობის კლასიფიცირების შეფასება ---------- 1

შენობის ზოგადი სიმაღლისა და ფართობის შეფასება ---------- 2

კონსტრუქციის ტიპის შეფასება ---------- 3

ავტომობილებთან დაკავშირებული დაკავებულობების შეფასება ---------- 4

ცეცხლისა და კვამლისგან დაცვის საშუალებების შეფასება ---------- 5

ხანძარსაწინააღმდეგო დაცვის სისტემების შეფასება ---------- 6

გასასვლელი საშუალებების შეფასება ---------- 7

მისაწვდომობის შეფასება ---------- 8

შიგა გარემოს შეფასება ---------- 9

გარე კედლების შეფასება ---------- 10

სახურავის ანაწყობების და სახურავზედა ნაგებობების შეფასება ---------- 11

წყალსადენი სისტემების შეფასება ---------- 12

ლიფტების შეფასება ---------- 13

სახანძრო და საავარიო სამაშველო ტექნიკის გადაადგილებისა და შენობა-ნაგებობასთან მისასვლელი გზების შეფასება ----------14

პროექტის ზოგადი აღწერა:

საპროექტო მიწის ნაკვეთი მდებარეობს ქალაქ თბილისში, შალვა მშველიძის ქუჩა, N18. საპროექტო ტერიტორიას ჩრდილო-აღმოსავლეთის მხრიდან ესაზღვრება მშველიძის ქუჩა, სამხრეთის მხრიდან მუნიციპალიტეტის მფლობელობაში მყოფი ტერიტორია, ხოლო დანარჩენი ორი მხრიდან რეგისტრირებული მიწის ნაკვეთები.

პროექტი დამუშავებულია 2022 წლის 12 აგვისტოს №370 ბრძანებით დამტკიცებული გრგ-ს შესაბამისად.
საკადასტრო კოდი: ს/კ: 01.17.09.007.085
ნაკვეთის ფართობი – 11 071 კვ.მ

წარმოდგენილი პროექტი ითვალისწინებს მრავალბინიანი საცხოვრებელი კომპლექსის მშენებლობას და არსებული გარემოს მოწესრიგებას. ტერიტორიაზე გაცემულია განაშენიანების რეგულირების გეგმა, რომლის მიხედვითაც იგეგმება 3 მრავალბინიანი საცხოვრებელი შენობის მშენებლობა. ტერიტორიის მშენებლობა და განვითარება მოხდება ეტაპობრივად.

საპროექტო კომპლექსი შედგება სამი A, B და C საცხოვრებელი ბლოკებისგან, რომლებიც საპროექტო ტერიტორიაზე განთავსდება ისე რომ მათ შორის შეიქმნას შიდა ეზო, რომელიც მისაწვდომი იქნება აქ მცხოვრები ყველა მოსახლისთვის.
საპროექტო ტერიტორიაზე გრგ-ს ფარგლებში თითოეულ საცხოვრებელ ბლოკთან გათვალისწინებულია სახანძრო-სამაშველო ტექნიკის მისადგომი გზა არანაკლებ ორი მხრიდან.

A ბლოკი შედგება 12 საცხოვრებელი სართულისა და 1 მიწის დონის ქვედა პარკინგისგან. შენობის პირველი სართული იქნება 516.80 ნიშნულზე.

B ბლოკი შედგება 12 საცხოვრებელ სართულისა, 2 მიწის დონის ქვედა პარკინგისა და 1 მიწის დონის ქვედა სართულისგან, სადაც განლაგებული იქნება ტექნიკური დანადგარებისთვის განკუთვნილი სათავსები. შენობის პირველი სართული იქნება 517.30 ნიშნულზე.

C ბლოკი შედგება 9 საცხოვრებელი სართულისა და 2 მიწის დონის ქვედა პარკინგისგან. შენობის პირველი სართული იქნება 517.30 ნიშნულზე.

თითოეულ შენობაში გათვალისწინებულია 2 გზა-კიბე, რომელიც დაშორებულია ერთმანეთისგან სახანძრო უსაფრთხოების მოთხოვნების ნორმების შესაბამისად. ასევე თითოეულ ბლოკს ემსახურება 2 ლიფტი, რომელიც ადაპტირებულია შშმპ-ზე. თითოეული შენობის ლიფტი უზრუნველყოფს საკაცის განთავსებას ზომებით: 660X2150
საპროექტო შენობების სტრუქტურული ნაწილი გაძლიერებული ბეტონისაა.თითოეული ბლოკი კარკასული ტიპისაა. რიგელები და სართულშუა გადახურვის მონოლითური ფილებიც გაძლიერებული ბეტონია.

საპროექტო გადაწყვეტით, ტერიტორია უზრუნველყოფილია მიწისქვედა და მიწისზედა ავტოსადგომებით.
საპროექტო შენობაში გათვალისწინებულია ხანძარსაწინააღმდეგო დაცვის სისტემები, კერძოდ, მიწის დონის ქვედა სართულებზე გათვალისწინებულია ავტოსაშხეფი სისტემის მოწყობა და ხელის ცეცხლმაქრების განთავსება, ხოლო მთელ შენობაში მოეწყობა სახანძრო მილდგარების სისტემა და ჯამლაღმომჩენები. საცხოვრებელ ბინებში გათვალისწინებულია ჯამზე მორეაგირე მაუწყებლების მოწყობა.

ავტოსაშხეფი სისტემის უზრუნველსაყოფად B ბლოკში გატვალისწინებულია სახანძრო ტუმბოებისა და აკუმის ოთახი, რომელიც მოემსახურება სამივე ბლოკს. სათადარიგო ელ-მომარაგების მიზნით საპროექტო ტერიტორიაზე, შენობებისგან დამოუკიდებლად გათვალისწინებულია გენერატორის განთავსება.

1	გამოყენების და დაკავებულობის კლასიფიცირების შეფასება:

- **შენობის თითოეული ნაწილი დაკავებულობის და გამოყენების მიხედვით კლასიფიცირებულია 302 ქვეთავის შესაბამისად.**
- **შენობაში გამოყენებულია შემდეგი დაკავებულობის ჯგუფები:**
  - **საცხოვრებელი ჯგუფი სც-2** საცხოვრებელი ბინები (+0.00 დან +36.30 ნიშნულის ჩათვლით) - შეესაბამება **310.4 ქვეთავს**, რომლის თანახმად ამ ჯგუფს განეკუთვნება ორზე მეტი საოცხვრებელი ერთეული, სადაც დამკავებლები, უმთავრესად, მუდმივად ცხოვრობენ. ეს ჯგუფი მოიცავს მრავალბინიან სახლებს/შენობებს.
  - **მცირე საფრთხის შემცველი სასაწყობო ჯგუფი სწ-2** (შემოზღუდული ავტოსადგომი გარაჟი -3.00 ნიშნულზე) - შეესაბამება **311.3 ქვეთავს**, რომლის თანახმად ამ ჯგუფს განეკუთვნება შემოზღუდული ავტოსადგომი გარაჟები.
  - **საშუალო საფრთხის შემცველი სასაწყობო ჯგუფი სწ-1** (ინვენტარის საწყობი -3.00 ნიშნულზე) - შეესაბამება **311.2 ქვეთავს**, რომლის თანახმად ამ ჯგუფს განეკუთვნება ინვენტარის საწყობები.

- **თითოეული სივრცისთვის მინიჭებული დაკავებულობის დატვირთვის ფაქტორი შეესაბამება 1004.1.2 ცხრილს:**
  - საცხოვრებელი ბინებისთვის ---------- 18,6 მთლიანი
  - ავტოსადგომებისთვის----------18,6 მთლიანი
  - საწყობისთვის---------- 46,5 მთლიანი
- ზემოაღნიშნული ფაქტორების მიხედვით არის დაანგარიშებული დაკავებულობის დატვირთვა, კერძოდ, იატაკის ფართობი გაყოფილია დაკავებულობის დატვირთვის ფაქტორზე. გეგმებზე დატანილი თითოეული სივრცის დაკავებულობის დატვირთვა სწორად არის განხორციელებული

2	შენობის ზოგადი სიმაღლის და ფართობის შეფასება:

- საპროექტო შენობის (A ბლოკი) მიწის დონის ზედა და ქვედა სართულების, ასევე შენობის სიმაღლის განსასაზღვრად განისაზღვრა მიწის დონე, რომელიც უტოლდება 517.03 აბსოლუტურ ნიშნულს. მიწის დონე გამოთვლილ იქნა შენობასა და მიწის ნაკვეთის საზღვარს შორის 1,8 მ-მდე ფარგლებში მოქცეული ფართობის ყველაზე დაბალი ნიშნულების მიხედვით.
- საპროექტო შენობის (A ბლოკი) სიმაღლე მიწის დონიდან განსაზღვრულია 43.17 მეტრით.

- შენობის ყველაზე მაღალი დაკავებული იატაკი სახანძრო მანქანის ყველაზე დაბალი მისადგომიდან მდებარეობს 36.90 მ სიმაღლეზე (სახანძრო-ტექნიკური სიმაღლე).
- საპროექტო შენობა არის მაღლივი, შესაბამისად საპროექტო შენობას ეხება მაღლივი შენობების გარკვეული რეგულაციები, რაც „წესების“ თანახმად დადგენილია 23.0 მ-ზე მაღლა და არაუმეტეს 37.0 მ მდებარე დაკავებული იატაკის მქონე შენობებისთვის.
- საპროექტო შენობას გააჩნია 12 მიწის დონის ზევით და 1 მიწის დონის ქვევით განთავსებული სართული.
- სწორად არის განსაზღვრული მიწის საკონტროლო დონე და უტოლდება 517.03 ნიშნულს.
- საპროექტო შენობა შეესაბამება 503-ე ცხრილს, თითოეულ სართულზე დაკავებულობის ჯგუფის, ფართობის, სართულიანობის, სიმაღლის და კონსტრუქციის ტიპის მიხედვით.

3	კონსტრუქციის ტიპის შეფასება:

- საპროექტო შენობის კონსტრუქციის ტიპი **(I-A)** შენობის სიმაღლის, სართულიანობის, დაკავებულობის ჯგუფის და თითოეულ სართულზე დაკავებულობის ჯგუფების ფართობის გათვალისწინებით, სწორად არის შერჩეული. **I-A** ტიპის კონსტრუქციული ელემენტებისადმი მოთხოვნები უნდა განისაზღვროს 601 ქვეთავის შესაბამისად. არქიტექტურულ პროექტის ხანძარსაწინააღმდეგო ნაწილში ასახულია ასეთი კონსტრუქციული ელემენტების მოთხოვნილ ცეცხლმედეგობის ხარისხისხებთან მიმართებაში შესაბამისობა, რომელიც შესაძლებელია დაზუსტდეს კონსტრქუციულ პროექტში.
- შენობის ძირითადი სტრუქტურული ჩარჩოს, მზიდი კედლების, იატაკის კონსტრუქციის და არაძირითადი ნაწილების, სახურავის კონსტრუქციის და არაძირითადი ნაწილების ცეცხლმედეგობის მინიმალური ხარისხი შეესაბამება 601-ე ცხრილის მოთხოვნებს და შენობის ასეთი ელემენტების, კომპონენტების და ანაწყობების ცეცხლმედეგობის ხარისხები განსაზღვრული 721 ქვეთავის მიხედვით.

  ძირითადი სტრუქტურული ჩარჩო ---------- 3 სთ.

  გარე და შიგა მზიდი კედლები ---------- 3 სთ.

  იატაკის კონსტრუქცია და არაძირითადი ნაწილები ---------- 2 სთ.

  სახურავის კონსტრუქცია და არაძირითადი ნაწილები ---------- 1.5 სთ.

- რაც შეეხება შენობის გარე არამზიდ კედლებს, პროექტით დაცულია ცეცხლმედეგობის ხარისხის მოთხოვნები, რომელიც შეესაბამება 602 ცხრილის და 705.8.5 ქვეთავის მოთხოვნებს.

შენიშვნა: *I ტიპის კონსტრუქციებში შენობის ძირითადი სტრუქტურული ჩარჩო, მზიდი კედლები, იატაკის კონსტრუქცია და არაძირითადი ნაწილები, ასევე სახურავის კონსტრუქცია და არაძირითადი ნაწილები არაწვადი მასალის უნდა იყოს.*

4	ავტომობილებთან დაკავშირებული დაკავებულობების შეფასება:

- საპროექტო შენობაში მოწყობილია შემოზღუდული ავტოსადგომი გარაჟი -3.00 ნიშნულზე და გარე ავტოსადგომი ტერიტორიაზე.
- ავტოსადგომი სივრცეები განთავსებულია იმავე მიწის ნაკვეთზე, სადაც ხდება მათი გამოყენება, რაც შეესაბამება 406.9.2.3 ქვეთავს.
- ავტოსადგომი გარაჟები კლასიფიცირებულია როგორც საზოგადოებრივი დანიშნულების ავტოსადგომი, თანახმად 406.4 ქვეთავისა.
- ავტომობილებისა და ფეხით მოსიარულეთათვის განკუთვნილ ფართობებზე იატაკის დონიდან თავისუფალი სიმაღლე არ არის 2.15 მ-ზე ნაკლები, რაც აკმაყოფილებს 406.4.1 ქვეთავის მოთხოვნას.
- ავტოსადგომები სხვა დაკავებულობებისგან გამიჯნულია 508.1 ქვეთავის შესაბამისად.
- შემოზღუდული ავტოსადგომი უზრუნველყოფილია მექანიკური განიავების სისტემით, რაც აკმაყოფილებს 406.6.2 ქვეთავის მოთხოვნას.
- შემოზღუდული ავტოსადგომი უზრუნველყოფილია ავტოსაშხეფი სისტემით, თანახმად 406.6.3 ქვეთავისა.
- ავტოსადგომებზე ავტომობილისთვის განკუთვნილი ადგილის ზომები შეესაბამება 406.9.3 ქვეთავის მოთხოვნებს, კერძოდ თითოეული სტანდარტული ავტოსადგომის სიგანე უტოლდება 2.5 მეტრს, ხოლო სიგრძე 5.5 მეტრს.
- საავტომობილო გზის სიგანე აკმაყოფილებს 406.9.4.1 ქვეთავის მოთხოვნებს და განსაზღვრულია სულ მცირე 3.5 მეტრის სახით.
- საავტომობილო გზის მოხვევის რადიუსები აკმაყოფილებს 406.9.4.2-ე ქვეთავის მოთხოვნას და უტოლდება 3.5 მეტრს.
- ავტოსადგომზე თითოეული ავტომობილისათვის განკუთვნილი გასავლელის სიგანე აკმაყოფილებს 406.9.4.3.1 ცხრილის მოთხოვნებს და შეადგენს სულ მცირე 6.0 მეტრს.
- საავტომობილო გზის და პანდუსის დახრის პროცენტი აკმაყოფილებს 406.9.4.4 ქვეთავის მოთხოვნებს.
- ავტომობილისთვის განკუთვნილ თითოეულ ადგილს აქვს ინდივიდუალური და მარტივი მისადგომები, რაც შეესაბამება 406.9.4.5 ქვეთავის მოთხოვნას.
- ავტოსადგომებზე ავტომობილებისთვის განკუთვნილი ადგილები დახაზულია, თანახმად 406.9.4.6 პუნქტისა.
- ავტოსადგომებთან მოწყობილია ცალმხრივი შესასვლელ/გასასვლელიანი საავტომობილო გზა და პანდუსი, რაც დასაშვებია 406.9.4.7 ქვეთავის გამონაკლისით.
- ავტოსადგომის თითოეულ დონეზე შშმ პირთათვის გათვალისწინებული ავტომობილის სადგომების რაოდენობა შეესაბამება 1106.1 ცხრილს, ხოლო გაბარიტები „მისაწვდომობის ეროვნულ სტანდარტებს“.

5 ცეცხლისა და კვამლისგან დაცვის საშუალებების შეფასება:

- აივნები და მსგავსი ტიპის ნაშვერები, რომლებიც გარე კედლის მიღმა გრძელდება, არ უახლოვდება ხანძარსაწინააღმდეგო მანძილის ასათვლელ ხაზს 705.2 ცხრილში მითითებულ მანძილზე მეტად. რაც შეეხება ნაშვერების 1406 ქვეთავთან შესაბამისობის საკითხს, აივნები დამზადებული არ არის წვადი მასალებისაგან, შესაბამისად აღნიშნული ქვეთავის მოთხოვნები ასეთ დეტალებზე არ ვრცელდება.
- გარე კედლებში არსებული ღიობები შვეულად გამიჯნულია 705.8.5 ქვეთავის მოთხოვნების შესაბამისად, შვეული გამიჯვნა უზრუნველყოფილია 1 საათიანი ცეცხლმედეგობის 90 სმ-ზე მეტი სიმაღლის გარე კედლებით და 76 სმ-ზე მეტი, 2 საათიანი ცეცხლმედეგობის კონსოლური ნაშვერებით.
- გარე კედლის ღიობების მაქსიმალური ფართობი ხანძარსაწინააღმდეგო მანძილისა და ღიობის დაცვის ხარისხის მიხედვით შეესაბამება 705.8 ცხრილის მოთხოვნებს.
- შენობას არ მოეთხოვება პარაპეტი 705.11 ქვეთავის მესამე გამონაკლისის თანახმად.
- შახტებისაგან შენობის ფართობების გამმიჯნავი წარმოადგენს ცეცხლმედეგ ზღუდეებს, რომელთა ცეცხლმედეგობის ხარისხი უტოლდება 2 საათს, რაც შეესაბამება 707.3.1, 713.2 და 713.4 ქვეთავების მოთხოვნას.
- შიგა გასასვლელის გზა-კიბეები და ვესტიბიულები შემოზღუდულია ცეცხლმედეგი ზღუდეებით, რომელთა ცეცხლმედეგობის ხარისხი უტოლდება 2 საათს, რაც შეესაბამება 707.3.2 და 1022.2 ქვეთავების მოთხოვნას.
- დაკავებულობების აუცილებელი გამიჯვნა აკმაყოფილებს 508.4 ცხრილის მოთხოვნებს.
- საპროექტო შენობა დაყოფილია ცეცხლისაგან დაცულ ფართობებად და ასეთი სახის გამიჯვნა უზრუნველყოფილია 707.3.10 ცხრილის მოთხოვნათა გათვალისწინებით.
- საცხოვრებელი ერთეულების გამმიჯნავი კედლები წარმოადგენს ცეცხლმედეგ ტიხრებს, რაც შეესაბამება 708.1 და 420.2 ქვეთავების მოთხოვნებს. ასეთი ტიხრების ცეცხლმედეგობის ხარისხი უტოლდება 1 საათს, თანახმად 708.3 ქვეთავისა.
- საცხოვრებელი ერთეულების მომსახურე დერეფნის კედლები წარმოადგენს ცეცხლმედეგ ტიხრებს, რომელთა ცეცხლმედეგობა უტოლდება 1 საათს, რაც აღემატება 708.1 ქვეთავის და 1018.1 ცხრილის მოთხოვნას.
- თარაზულ ანაწყობში არსებული ყველა შვეული ღიობი მთლიანად შახტის შემომზღუდავშია მოქცეული, რაც შეესაბამება 712.1.1 ქვეთავის მოთხოვნას.
- ლიფტებს ყველა სართულზე ემსახურება ვესტიბიული (ტამბური). ასეთი ვესტიბიულის (ტამბური) კედლები წარმოადგენს ცეცხლმედეგ ზღუდეებს, რომელთა ცეცხლმედეგობა უტოლდება 2 საათს, ხოლო ასეთ კედელში მოწყობილი კარის ცეცხლმედეგობა განსაზღვრულია 90 წუთით.
- კარის ღიობების ცეცხლისაგან დამცავი ანაწყობების ცეცხლმედეგობის ხარისხი განსაზღვრულია 716.5 ცხრილის შესაბამისად.

6	ხანძარსაწინააღმდეგო დაცვის სისტემების შეფასება:

ავტოსაშხეფი სისტემა:

- **ავტოსაშხეფი სისტემით უზრუნველყოფილია** -3.00 ნიშნულზე განთავსებული შემოზღუდული ავტოსადგომი გარაჟი 903.2.11.1 და 903.2.10 ქვეთავის მოთხოვნის შესაბამისად. გზა-კიბეებს და ლიფტებს ემსახურება დაწნევის სისტემით აღჭურვილი წინამო (ტამბური), რაც აკმაყოფილებს 903.2.10 ქვეთავის მე-3 გამონაკლისის მოთხოვნას.
- თანახმად 903.2.8 ქვეთავისა, საშხეფი სისტემის ვალდებულებისაგან თავისუფალია **სც**-2 ჯგუფის მრავალბინიანი შენობა, რომლის დაკავებული იატაკი არ მდებარეობს სახანძრო მანქანის მისადგომი ყველაზე დაბალი დონიდან 37 მეტზე ზემოთ. შესაბამისად საპროექტო შენობაში განთავსებული **სც-2** ჯგუფი არ არის აღჭურვილი ავტოსაშხეფი სისტემით.
- ასევე დაკმაყოფილებულია 903.2.11 ქვეთავის მოთხოვნა, მიწის დონის ზედა სართულები უზრუნველყოფილია შესაბამისი სახის ღიობებით.

სახანძრო მილდგარების სისტემა:

- 905.3.1 ქვეთავის თანახმად III კლასის სახანძრო მილდგარების სისტემები უნდა დააყენონ მთელ შენობაში, თუ ყველაზე მაღალი სართულის იატაკის დონე 9,0 მეტრით ზემოთაა სახანძრო ავტომობილის მისადგომი ყველაზე დაბალი დონიდან. მილდგარები საპროექტო დოკუმენტაციით გათვალისწინებულია შენობაში.
- თანახმად 905.6 ქვეთავისა, III კლასის სახანძრო მილდგარების სისტემების სახელოს მისაერთებლები უნდა განთავსდეს 905.4 ქვეთავში I კლასის და 905.5 ქვეთავში II კლასის სახანძრო მილდგარებისათვის განსაზღვრულ ადგილებში.

  თანახმად 905.4 ქვეთავისა:

  - გზა-კიბეზე სახელოს მისაერთებელი უნდა მდებარეობდეს მიწის დონის ზემოთ და ქვემოთ ყოველი იატაკის დონეზე. სახელოს მისაერთებლები უნდა მდებარეობდეს იატაკებს შორის არსებულ შუალედურ დონეზე, <u>თუ სხვაგვარად შეთანხმებული არაა სახანძრო-სამაშველო დანაყოფთან;</u> წარმოდგენილი პროექტით, I კლასის მილდგარები განთავსებულია გზა-კიბეების საზღვრებში, შუალედურ დონეზე არსებულ ბაქნებზე.
  - მისაერთებელი უნდა განთავსდეს გზა-კიბის ყველაზე მაღალ ბაქანთან, რომელიც სახურავს უკავშირდება კიბით, რაც საპროექტო დოკუმენტაციით დაცულია. I კლასის მილდგარი განთავსებულია სახურავის გასასვლელთან არსებულ ბაქანზე.

  გასათვალისწინებელია, რომ I კლასის სისტემის საშუალებით სახანძრო-სამაშველო დანაყოფები 77 მმ სახანძრო სახელოს უერთებენ ქანჩს. ეს სისტემა განკუთვნილია მათთვის, ვინც იცის, როგორ მართოს ძლიერი ჭავლი ხანძრის დროს.

  თანახმად 905.5 ქვეთავისა:

- I კლასის სახანძრო მილდგარების სახელოს მისაერთებლები უნდა იყოს ადვილად მისადგომი და ისე განლაგებული, რომ შენობის ყველა ნაწილი მოექცეს 30 მ სიგრძის სახელოზე მიმაგრებული თავაკიდან 9,0 მ-ის საზღვრებში. აღნიშნული მოთხოვნა წარმოდგენილი პროექტით დაცულია. II კლასის სახანძრო მილდგარები საპროექტო დოკუმენტაციით გათვალისწინებულია საცხოვრებელი ბინების სართულებზე, საერთო სარგებლობის დერეფნის საზღვრებში და მიწის დონის ქვედა სართულებზე.

გასათვალისწინებელია, რომ II კლასის სისტემის საშუალებით 51 მმ სახანძრო ონკანიდან წყალი მიეწოდება უპირველესად შენობაში მყოფთ ან სახანძრო-სამაშველო დანაყოფს თავდაპირველი რეაგირებისთვის.

ხელის ცეცხლმაქრები:

- ხელის ცეცხლმაქრები განთავსებულია შემოზღუდულ ავტოსადგომის სართულზე, რაც შეესაბამება, 906 ქვეთავის მოთხოვნას.

სახანძრო განგაშის და ცეცხლაღმომჩენი სისტემები:

- სახანძრო განგაშის ხელით სამართავი სისტემა, **რომელიც ააქტიურებს დამკავებელთა შეტყობინების სისტემას**, გათვალისწინებულია 907.2.9.1 ქვეთავის მოთხოვნების თანახმად. ასეთი კოლოფები განთავსებულია თითოეული სართულის მომსახურე გასასვლელიდან 1.5 მეტრის საზღვრებში და მათთან მისადგომად არაა საჭირო 60 მეტრზე მეტი მანძილის გავლა, რაც შეესაბამება 907.4.2.1 ქვეთავს. დერეფნებში, დამკავებელთა შეტყობინების სისტემასთან ერთად მოწყობილია **მხედველობითი განგაშის მოწყობილობები,** რაც შეესაბამება 907.5.2.3.1 ქვეთავის მოთხოვნას. ასევე სც-2 ჯგუფის საძინებლებში და საძინებლების შესასვლელებთან განთავსებულია კვამლზე მორეაგირე მაუწყებლის მოწყობილობები, რაც შეესაბამება 907.2.11.2 ქვეთავის მოთხოვნას.
- 907.5.2.2 ქვეთავის თანახმად, საგანგებო ხმოვანი განგაშის საკომუნიკაციო სისტემა გათვალისწინებულია თითოეულ სართულზე ლიფტებთან და გზა-კიბეებში თავშესაფრის ფართობებთან, რაც აკმაყოფილებს 403.4.4 ქვეთავების მოთხოვნას.
- იმის გათვალისწინებით, რომ სწ-2 ჯგუფის ავტოსადგომი აღჭურვილია ავტოსაშხეფი სისტემით, სახანძრო განგაშის სისტემა უნდა გააქტიურდეს საშხეფში წყლის ჭავლის გაშვებისთანავე, შესაბამისად ავტოსადგომი აღჭურვილია დამკავებელთა შეტყობინების სისტემით და ვინაიდან ავტოსადგომი წარმოადგენს საერთო გამოყენების ფართობს, იგი ასევე უზრუნველყოფილია მხედველობითი განგაშის სისტემით, რაც შეესაბამება 907.5 და 907.5.2.3.1 ქვეთავების მოთხოვნებს.
- მექანიკური განიავების სისტემა, თანახმად 909.20.6 ქვეთავისა, უნდა ამოქმედდეს კვამლაღმომჩენებით.
- შემოზღუდულ ავტოსადგომ გარაჟებში და თითოეულ სართულზე ლიფტის შესასვლელებთან, მოწყობილია კვამლის ავტომატური აღმომჩენები, რომლითაც (სახანძრო განგაშის სისტემასთან ერთად) უნდა გააქტიურდეს ლიფტის დაწნევის სისტემა, რაც შეესაბამება 909.21.6 ქვეთავის მოთხოვნას.

კვამლის საკონტროლო სისტემები:

- 909.20 და 1022.10 ქვეთავების მოთხოვნის შესაბამისად, გზა-კიბეს ემსახურება მექანიკურად განიავებადი და ჰაერის დაწნევის სისტემით აღჭურვილი ვესტიბიული (ტამბური). ვესტიბიულების მინიმალური ზომა აკმაყოფილებს 909.20.1 ქვეთავის მოთხოვნას. შიგა-გასასვლელის გზა-კიბის ვესტიბიული სხვა ფართებისაგან გამიჯნულია ცეცხლმედეგი ზღუდეებით, რომელთა ცეცხლმედეგობა უტოლდება 2 საათს. აღნიშნული აკმაყოფილებს 909.20.2 ქვეთავის მოთხოვნას. გზა-კიბის კარის ანაწყობის ცეცხლმედეგობის ხარისხი უტოლდება 90 წუთს.
- ლიფტის შახტა და ტამბურები უზრუნველყოფილია მექანიკური განიავებითა და ჰაერის დაწნევის სისტემით, რაც დასაშვებია 713.14.1 ქვეთავის მე-6 გამონაკლისით.

სახანძრო-სამაშველო სამსახურის მიერ გამოსაყენებელი მისაერთებლები:

- საპროექტო შენობა აღჭურვილია სახანძრო-სამაშველო სამსახურის მიერ გამოსაყენებელი მისაერთებლით.
- სახანძრო მისაერთებელი განთავსებულია სახანძრო მანქანის მისადგომის მხრიდან, ადვილად დასანახი და ამოსაცნობია, რაც აკმაყოფილებს 912.2.1 ქვეთავის მოთხოვნას.
- მისაერთებელთა დაცულია 0,8მ.X0.9მ. და 2 მეტრის სიმაღლის თავისუფალი სივრცე, რაც შეესაბამება 912.3.2 ქვეთავის მოთხოვნას.

7 გასასვლელი საშუალებების შეფასება:

- საპროექტო შენობის ყველა სართულს, დაკავებულობის დატვირთვიდან, სართულიანობიდან და გასასვლელთან მისადგომი მაქსიმალური სავალი მანძილებიდან გამომდინარე, ესაჭიროება 2 გასასვლელი (ცხრილი 1021.2(2)), რაც პროექტით გათვალისწინებულია, როგორც შიგა, ასევე გარე გასასვლელი გზა-კიბეების სახით, კერძოდ:
- ყველა დაკავებულ სართულზე გათვალისიწინებულია 2 გასასვლელი გასასვლელი გზა-კიბის სახით.
- გზა-კიბის გამტარუნარიანობის გამოსათვლელად დაკავებულობის დატვირთვა გამრავლებულია გასასვლელი საშუალების გამტარუნარიანობის ფაქტორზე, რომელიც 7,6 მმ-ია თითო დამკავებელზე. ასეთი სახით გამოთვლილი კიბის გამტარუნარიანობა გაცილებით ნაკლებია 1009.4 ქვეთავით განსაზღვრულ მინიმალურ თავისუფალ სიგანეზე (1.10 მეტრის სახით), რაც ასევე ნაკლებია 1007.3 ქვეთვით განსაზღვრულ მოთხოვნაზე, რომლის თანახმად მისაწვდომი გზა-კიბის თავისუფალი სიგანე სახელურებს შორის უნდა იყოს სულ მცირე 1.20 მეტრი. წარმოდგენილი არქიტექტურული პროექტით დაკმაყოფილებულია წესების მოთხოვნები და კიბის თავისუფალი სიგანე სახელურებს შორის უტოლდება 1.20 მეტრს, ხოლო თავისუფალი სიგანე კედლიდან მოაჯირამდე განსაზღვრულია 1.37 მეტრის სახით.
- გასასვლელი საშუალებების სხვა კომპონენტების (დერეფნის) გამტარუნარიანობის გამოსათვლელად დაკავებულობის დატვირთვა გამრავლებულია გასასვლელი საშუალებების გამტარუნარიანობის

ფაქტორზე, რომელიც თითო დამკავებელზე 5,1 მმ-ია. ასეთი სახით გამოთვლილი დერეფნის გამტარუნარიანობა გაცილებით ნაკლებია 1018.2 ცხრილით განსაზღვრულ მინიმალურ თავისუფალ სიგანეზე (1.20 მეტრის სახით). წარმოდგენილი არქიტექტურული პროექტით დაკმაყოფილებულია წესების მოთხოვნები და დერეფნის თავისუფალი სიგანე უტოლდება სულ მცირე 1.60 მეტრს.

- გასასვლელი საშუალებების სხვა კომპონენტების (კარის) გამტარუნარიანობის გამოსათვლელად დაკავებულობის დატვირთვა გამრავლებულია გასასვლელი საშუალებების გამტარუნარიანობის ფაქტორზე, რომელიც თითო დამკავებელზე 5,1 მმ-ია. ასეთი სახით გამოთვლილი კარის გამტარუნარიანობა გაცილებით ნაკლებია 1008.1.1 ქვეთავით განსაზღვრულ მინიმალურ თავისუფალ სიგანეზე (0.82 მეტრის სახით). წარმოდგენილი არქიტექტურული პროექტით დაკმაყოფილებულია წესების მოთხოვნები და საპროექტო შენობის მომსახურე თითოეული გასასვლელი საშუალების კარის თავისუფალი სიგანე სულ მცირე 0.82 მეტრია.
- სართულების მომსახურე გასასვლელი საშუალება წარმოადგენს შიგა გასასვლელის გზა-კიბეებს. გზა-კიბეებთან მისადგომი ორი აუცილებელი გზა-კარი ერთმანეთისგან დაშორებულია სართულის მაქსიმალური დიაგონალის ნახევარზე მეტი მანძილით, რაც აკმაყოფილებს 1015.2.1 ქვეთავის მოთხოვნას.
- გასასვლელები გადის პირდაპირ შენობის გარეთ და უზრუნველყოფს მიწის დონესთან მისადგომს მისაწვდომი პანდუსების მეშვეობით, რაც აკმაყოფილებს 1027.1 ქვეთავის მოთხოვნას.
- გზა-კიბის საზღვრებში გასავლელის თავისუფალი სიმაღლე არ არის 2,05 მეტრზე ნაკლები, რაც შეესაბამება 1009.5 ქვეთავის მოთხოვნას.
- გზა-კიბეები ნიავდება მექანიკურად.
- ტამბურები აღჭურვილია ჰაერის დაწნევის სისტემით.
- კიბის საფეხურების ზომები შეესაბამება 1009.7.2 ქვეთავის მოთხოვნებს, საბიჯელების სიღრმე განსაზღვრულია 280 მმ-ით, ხოლო ამაღლება 165 მმ-ით. ამასთანავე საფეხურების ერთგვაროვნება დაცულია, თანახმად 1009.7.4 ქვეთავისა. ასევე დაკმაყოფილებულია საფეხურების ნაშვერების ზომა (2 სმ), რაც შეესაბამება 1009.7.5.1 და 1009.7.5.2 ქვეთავების მოთხოვნებს.
- გზა-კიბის ბაქნები არ არის გზა-კიბის მარშის სიგანეზე ნაკლები, ასევე კიბის მიმართულებით გაღებული კარი, კიბის ბაქანს არ ამცირებს აუცილებელი სიგანის ნახევარზე მეტად. რაც აკმაყოფილებს 1009.8 ქვეთავის მოთხოვნებს.
- იატაკის დონეებსა ან ბაქნებს შორის კიბის მარშის შვეული ამაღლება არ აღემატება 3.7 მ-ს, თანახმად 1009.10 ქვეთავისა.
- კიბის მოაჯირები აკმაყოფილებს 1013 ქვეთავის მოთხოვნებს.
- კიბის სახელურები აკმაყოფილებს 1012 ქვეთავის მოთხოვნებს.
- შენობის სახურავზე მიდგომა ხორციელდება „ბ-გ“ ღერძებში არსებული გზა-კიბის მეშვეობით, რაც აკმაყოფილებს 1009.16 ქვეთავის მოთხოვნას.
- იმის გათვალისწინებით, რომ საპროექტო შენობას ემსახურება ერთზე მეტი გასასვლელი, ორი გასასვლელი მისაწვდომია, თანახმად 1007.1 ქვეთავისა. მისაწვდომი გასასვლელი საშუალება მოიცავს გზა-კიბეებს, თანახმად 1007.2 ქვეთავისა. ვინაიდან გზა-კიბე წარმოადგენს მისაწვდომ გასასვლელ საშუალებას, მისი სიგანე სახელურებს შორის უტოლდება 1,20 მეტრს და იატაკის დონეზე

გადიდებული ბაქნის საზღვრებში მოიცავს თავშესაფრის ფართობს, რაც შეესაბამება 1007.3 ქვეთავის მოთხოვნას. თავშესაფრის ფართობამდე მაქსიმალური სავალი მანძილი არ აღემატება 1016.1 ქვეთავით განსაზღვრულ მაქსინალურ მაჩვენებლებს. თავშესაფრის ფართობის რაოდენობა და მისი ზომა შეესაბამება 1007.6.1 ქვეთავის მოთხოვნას და უტოლდება ერთ ერთეულს 76 სმ X 1,3 მ.-ის სახით. ეტლისათვის საჭირო ასეთი სივრცე არ ამცირებს გზა-კიბის აუცილებელ სიგანეს.

- გასასვლელის ყველა კარი იღება გვერდითა ანჯამების საშუალებით, რაც შეესაბამება 1008.1.2 ქვეთავის მოთხოვნას.
- გასასვლელებთან მისადგომი სავალი მანძილი, ყველა სართულზე აკმაყოფილებს 1016.2 ცხრილით განსაზღვრულ მაქსიმალურ მაჩვენებლებს.
- ყველა იმ ფართში სადაც ავეჯი ან შესაბამისი ინვენტარია განთავსებული, გასავლელის სიგანე აკმაყოფილებს 1017.3 და 1017.5 ქვეთავების მოთხოვნებს.
- თითოეულ გასასვლელის კარს ემსახურება გასასვლელის ნიშანი, თანახმად 1011.1 ქვეთავისა. გასასველლის ნიშნების განათებულობა გათვალისწინებულია. ამობურცული ნიშნებითა და ბრაილით წარწერა „გასასვლელი/EXIT“ მოწყობილია გასასვლელის ყველა გზა-კართან, რაც შეესაბამება 1011.4 ქვეთავის მოთხოვნას.
- გზა-კიბის ამოსაცნობი ნიშანი, მათ შორის ბრაილითა და ამობურცული სიმბოლოებით მოწყობილია გზა-კიბის იატაკის დონეზე არსებულ თითოეულ ბაქანზე.

8 მისაწვდომობის შეფასება:

- თანახმად 1103.1 ქვეთავისა, დროებითი ან მუდმივი ადგილები, შენობები, ნაგებობები, საშუალებები, ელემენტები და სივრცეები, მისაწვდომი უნდა იყოს შეზღუდული შესაძლებლობების მქონე პირებისთვის. აღნიშნული მოთხოვნა საპროექტო დოკუმენტაციით დაცულია და მთელი საპროექტო შენობა და მიწის ნაკვეთი მისაწვდომია.
- მისაწვდომი სვლაგეზი უზრუნველყოფილია საზოგადოებრივი სივრცეებიდან შენობის ყველა შესასვლელემდე და შენობის ყველა დაკავებულ დონეზე, თანახმად 1104 ქვეთავისა.
- თანახმად 1104.5 ქვეთავისა, მისაწვდომი სვლაგეზები უნდა ემთხვეოდეს საერთო გამოყენების მიმოსვლის ბილიკს ან მდებარეობდეს იმავე ფართობზე, რომელზეც საერთო გამოყენების მიმოსვლის ბილიკი. თუ მიმოსვლის ბილიკი შიგა სივრცეშია, მისაწვდომი სვლაგეზიც შიგა სივრცეში უნდა იყოს. თუ მისაწვდომი სვლაგეზი მხოლოდ ერთია, ის არ უნდა კვეთდეს სამზარეულოებს, სათავს ოთახებს, დასასვენებელ ოთახებს, საკუჭნაოებსა და მსგავს სივრცეებს. აღნიშნული მოთხოვნა საპროექტო დოკუმენტაციით დაცულია. მისაწვდომი სვლაგეზის პარამეტრები შეესაბამება „მისაწვდომობის ეროვნული სტანდარტები“-ს მოთხოვნებს. იხილეთ სტანდარტის შეფასება.
- საპროექტო შენობის ყველა მთავარი შესასვლელი მისაწვდომია, რაც შეესაბამება 1105.1 ქვეთავის მოთხოვნას.

- ავტოსადგომები უზრუნველყოფილია 1106.1 ცხრილის მოთხოვნათა დაცვით შესაბამისი რაოდენობის მისაწვდომი სივრცეებით.
- თანახმად 1106.5 ქვეთავისა, ყოველი ექვსი მისაწვდომი ავტოსადგომი სივრციდან, სულ მცირე, ერთი ან მათგან რაღაც ნაწილი მიკროავტობუსებისთვის მისაწვდომი ავტოსადგომი, რაც პროექტით გათვალისწინებულია გარე ავტოსადგომზე.
- მისაწვდომი შესასვლელიდან მისაწვდომი ავტოსადგომი სივრცეები მდებარეობს უმოკლეს მისაწვდომ სვლაგეზზე, რაც შეესაბამება 1106.6 ქვეთავის მოთხოვნას.
- საპროექტო შენობაში განთავსებულია 156 საცხოვრებელი ერთეული, შესაბამისად მათი ორი პროცენტი (4 საცხოვრებელი ერთეული) წარმოადგენს „ა“ ტიპის ერთეულს, ხოლო ყველა დანარჩენილი „ბ“ ტიპის ერთეულს, რაც შეესაბამება 1107.6.2.1.1 და 1107.6.2.1.2 ქვეთავების მოთხოვნებს. **„ა“** და „ბ“ ტიპის ერთეულები დაგეგმარებულია „მისაწვდომობის ეროვნული სტანდარტები“-ს შესაბამისად. **იხილეთ სტანდარტთან შესაბამისობის შეფასება.**
- მისაწვდომ სვლაგეზზე მდებარე სამგზავრო ლოფტები მისაწვდომია შშმ პირთათვის და აკმაყოფილებს „მისაწვდომობის ეროვნული სტანდარტები“-ს მოთხოვნებს. იხილეთ სტანდარტის შეფასება.
- შენობაში მისაწვდომ სივრცეებს ემსახურება შესაბამისი რაოდენობის მისაწვდომი გასასვლელი საშუალება, რაც შეესაბამება 1007.1 ქვეთავის მოთხოვნას.
- თითოეული აუცილებელი მისაწვდომი გასასვლელი საშუალება უწყვეტად მიემართება საზოგადოებრივი გზისკენ და მოიცავს მისაწვდომ გზა-კიბეებს და მისაწვდომ სვლაგეზს, რაც შეესაბამება 1007.2 ქვეთავის მოთხოვნას.
- შშმ პირთათვის განკუთვნილ ყველა ლიფტთან, შენობიდან გამოსასვლელი დონის გარდა ყველა სართულზე, მოწყობილია ორმხრივი კავშირის სისტემა, რაც შეესაბამება 1007.8 ქვეთავის მოთხოვნას.
- ორმხრივი კავშირის სისტემა მოწყობილია გზა-კიბის საზღვრებში თავშესაფრის ფართობთან, რაც აკმაყოფილებს 1007.8 და 1007.6.3 ქვეთავების მოთხოვნას. გასათვალისწინებელია, რომ ორმხრივი კავშირის სისტემები უნდა უზრუნველყოფდეს კავშირს ყველა საჭირო ადგილსა და ცენტრალურ საკონტროლო წერტილს შორის. იქ, სადაც ცენტრალურ საკონტროლო პუნქტში მუდმივად არ მორიგეობენ, ორმხრივი კავშირის სისტემას უნდა ჰქონდეს სინქრონული, ავტომატური ტელეფონის ციფრების დისკო, რომლითაც შესაძლებელია სამეთვალყურეო ადგილთან დაკავშირება ან 112-ზე დარეკვა (ქვეთავი 1007.8.1). ორმხრივი კავშირის სისტემის გამოყენების წესები, ორმხრივი კავშირის სისტემის საშუალებით დახმარების მიღების მითითებები და ადგილის ამოსაცნობი წარწერა გამოკრულია ორმხრივი კავშირის სისტემის მომიჯნავედ გზა-კიბის საზღვრებში.
- თავშესაფრის ფართობთან გამავალ კართან მოწყობილია ნიშანი წარწერით „თავშესაფრის ფართობი“. ასეთი ნიშანი განათებულია. ყოველივე აღნიშნული შეესაბამება 1007.9 ქვეთავის მოთხოვნას.
- თავშესაფრის ფართობთან მოწყობილია ნიშანი, თავშესაფრის ფართობის გამოყენების წესების მითითებებით, რაც შეესაბამება 1007.11 ქვეთავს,

9	შიგა გარემოს შეფასება:

- საცხოვრებელი ბინები ნიავდება ბუნებრივად ფანჯრებისა და კარების საშუალებით და გარე გასაღები ღიობების ჯამური ფართობი გაღებულ მდგომარეობაში აღემატება გასანიავებელი იატაკის ფართობის 4%-ს. ასეთი ბუნებრივი განიავების წყარო გადის საზოგადოებრივ სივრცეში და 1206 ქვეთავის შესაბამის ეზოში. ყოველივე აღნიშნული შეესაბამება 1203.4, 1203.4.1 და 1203.4.3 ქვეთავებს.
- რაც შეეხება საცხოვრებელი ერთეულების აბაზანებისა და ტუალეტის ოთახებს, ასეთი სივრცეები ნიავდება მექანიკურად, რაც შეესაბამება 1203.4.2.1 ქვეთავის მოთხოვნას.
- შემოზღუდული ავტოსადგომი ნიავდება მექანიკურად, რაც შესაბამისობაშია 1203 და 406.6.2 ქვეთავებთან. მექანიკურად ნიავდება ასევე გზა-კიბეები, საერთო სარგებლობის დერეფნები და ტუალეტის ოთახები.
- საცხოვრებელი ერთეულების საცხოვრებელი ფართობები უზრუნველყოფილია ბუნებრივი განათებით, რაც შეესაბამება 1205.1 ქვეთავს. შუქგამტარი სუფთა ფართობი არ არის ოთახის იატაკის ფართობის 8%-ზე ნაკლები. ასეთი გარე ღიობები გადის საზოგადოებრივ სივრცეში და 1206 ქვეთავის შესაბამის ეზოში.
- გასასვლელის ავარიული განათება მოწყობილია გასასვლელი საშუალებების ყველა ნაწილში (გზა-კიბის თითოეული სართულის დონეზე, გზა-კიბის მომსახურე ვესტიბიულში შემოზღუდული ავტოსადგომის დონეზე, საერთო სარგებლობის დერეფნებში თითოეული სართულის დონეზე). ყოველივე აღნიშნული შეესაბამება 1205.5 და 1006.1 ქვეთავების მოთხოვნებს.
- საცხოვრებელი სივრცეების არცერთი ზომა გეგმაში არ არის 2.2 მ-ზე ნაკლები. სამზარეულოებს აქვთ 90 სმ-ზე მეტი სიგანის თავისუფალი გასავლელი, რაც შეესაბამება 1208.1 ქვეთავის მოთხოვნას.
- თითოეული დაკავებული და გამოყენებადი სივრცის ჭერის სიმაღლე არ არის 2,3 მ-ზე ნაკლები, რაც შეესაბამება 1208.2 ქვეთავს.
- ყველა საცხოვრებელ ერთეულს აქვს არანაკლებ, 14,0 მ^2 ფართობის ერთი ოთახი მაინც. სხვა საცხოვრებელი ოთახების იატაკის სუფთა ფართობი აღემატება 7,0 მ^2-ს, რაც შეესაბამება 1208.3 ქვეთავს.
- საპროექტო შენობაში განთავსებული კომპაქტური ხანგრძლივი საცხოვრებელი ერთეულები (სტუდიოები) აკმაყოფილებს 1208.4 ქვეთავის მოთხოვნას, კერძოდ:

  ერთეულის დამკავებელთა რაოდენობიდან გამომდინარე (3 დამკავებელი) საცხოვრებელი ოთახის იატაკის მინიმალურ ფართობს 20,5 მ^2-ის სახით, დამატებული აქვს 9,5 მ^2 და მინიმალური სუფთა ფართობი განსაზღვრულია 30 მ^2-ის სახით;

  <u>30 მ^2-ის გარდა საცხოვრებელ ერთეულს აქვს შემდეგი ფართობები:</u>

  - ერთეულს აქვს ტანსაცმლის იზოლირებული სათავსი;
  - ერთეულში განთავსებულია სამზარეულოს ნიჟარა, საჭმლის მოსამზადებელი ქურა და მაცივარი, ხოლო მათ წინ თავისუფალი სამუშაო სივრცე უტოლდება 1.0 მ-ს.
  - საცხოვრებელ ერთეულს ემსახურება დამოუკიდებელი სააბაზანო უნიტაზით, ხელსაბანი ნიჟარითა და აბაზანით.

10 გარე კედლების შეფასება:

- საპროექტო შენობის გარე კედლები წარმოადგენს ბეტონის ბლოკის ანაწყობს, შესაბამისად გარე კედლისათვის არაა სავალდებულო ატმოსფერული ზემოქმედებისაგან დამცავი კონვერტის, მათ შორის 1404.2 ქვეთავის შესაბამისი წყალმედეგი ზღუდის მოწყობა.
- გარე კედლის ატმოსფერული ზემოქმედებისაგან დამცავი კონვერტი არ მოეთხოვებათ ბეტონით ან წყობით აგებულ კედლებს, თანახმად 1403.2 ქვეთავის 1-ლი გამონაკლისისა.
- გარე კედლების ცეცხლმედეგობა განსაზღვრულია 602 და 705.8.5 ქვეთავების მოთხოვნათა დაცვით, რაც აკმაყოფილებს 1403.4 ქვეთავის მოთხოვნას.
- გარე კედლებში ღიობების დასაშვები პროცენტულობა აკმაყოფილებს 705.8 ცხრილის მოთხოვნებს.
- რაც შეეხება გარე კედლის საფარს, შენობის ფასადები შელესილი, შეღებილი და ფრაგმენტულად მოპირკეთებულია საფასადე პანელებით, რაც უზრუნველყოფს გარე კედლების ატმოსფერული ზემოქმედებისაგან დაცვას.
- ჰიდროიზოლაცია გათვალისწინებულია გარე კედლისა და ფანჯრის ანაწყობების, გარე კედლისა და სახურავის გადაკვეთის არეალებში, რაც აკმაყოფილებს 1405.4 ქვეთავის მოთხოვნას. ჰიდროიზოლაციის მოწყობის თაობაზე შესაბამისი მითითებები ასახულია არქიტექტურული პროექტის დეტალურ ნახაზებში, რაც სავალდებულოდ დასაცავია მშენებლობის პროცესში.

11 სახურავის ანაწყობების და სახურავზედა ნაგებობების შეფასება:

- საპროექტო შენობის სახურავი ბრტყელი. გადახურვის ფენილი შედგება რკინა-ბეტონის მონოლითური გადახურვის ფილაზე მოწყობილი ორთქლიზოლაციისაგან, მსუბუქი შემავსებლის (პემზისგან, რომლითაც მოწყობილია დახრები), ქვიშაცემენტის ხსნარით მოწყობილი მოჭიმვის, ორი ფენა ჰიდროიზოლაციის და მასზე მოწყობილი კენჭნარისაგან, რომელზეც მოწყობილია არმირებული ქვიშაცემენტის ხსნარით მოჭიმვა, ჰიდროიზოლაცია და დამცავი ფენა, რაც 1507.10 ქვეთავის მიხედვით აკმაყოფილებს მრავალშრიან სახურავებთან დაკავშირებულ მოთხოვნას.
- ჰიდროიზოლაცია მოწყობილია კედლისა და სახურავის გადაკვეთის ადგილებში, რაც შეესაბამება 1503.2.1 ქვეთავის მოთხოვნას.
- სახურავის წყალარინი სისტემა იყენებს 100 მმ დიამეტრის წყალსადენ მილებს, რაც შეესაბამება 1503.4 ქვეთავის მოთხოვნებს.
- საპროექტო შენობის სახურავი დაუკავებელია. სახურავზე მიდგომა ხდება მონაცვლესაფეხურებიანი კიბის მეშვეობით, რაც აკმაყოფილებს 1009.16 ქვეთავის მოთხოვნას.
- სახურავის ბურულის კლასიფიკაცია უნდა განისაზღვროს B კლასის კატეგორიით. B კლასის სახურავის ანაწყობებად ითვლება ის ანაწყობები, რომლებიც უძლებს ზომიერი (საშუალო) ცეცხლის ზემოქმედებას.
- 601 ცხრილის მიხედვით შერჩეული კონსტრუქციის ტიპიდან (I-A ტიპი) გამომდინარე სახურავის კონსტრუქციას და არაძირითად ნაწილებს მოეთხოვება 1.5 საათიანი ცეცხლმედეგობა, თუმცა

გადახურვა წარმოადგენს გაძლიერებული ბეტონის სტრუქტურულ ნაწილს, რომლის ხანძარმედეგობა 2 საათზე მეტია.

12 წყალსადენი სისტემების შეფასება:

- თითოეული საცხოვრებელი ბინა უზრუნველყოფილია 1602.2 ცხრილის შესაბამისი მინიმალური ფიქსირებული წყალსადენი სისტემებით. თითოეულ ბინაში განთავსებულია უნიტაზი, ხელსაბანი, აბაზანა, სამზარეულოს ნიჟარა და სარეცხის მანქანა.
- შემოზღუდული ავტოსადგომისთვის (სწ-2) არ არის სავალდებულო წყალსადენი სისტემების გათვალისწინება, და არც პროექტით არის გათვალისწინებული.

13 ლიფტების შეფასება:

- საპროექტო დოკუმენტაციით დაკმაყოფილებულია 1701.5 ქვეთავის მოთხოვნა და შენობას ემსახურება ორი ლიფტი.
- ლიფტის შახტა შემოზღუდულია ცეცხლმედეგი ზღუდეებით, რომელა ცეცხლმედეგობა განსაზღვრულია 2 საათით. აღნიშნული შეესაბამება 1702.1 ქვეთავის მოთხოვნას; ხოლო ლიფტის შახტის შემომზღუდავის ღიობი დაცულია მე-7 თავის მოთხოვნათა შესაბამისად და ასეთი ღიობში მოწყობილი კარის ცეცხლმედეგობა განსაზღვრულია 90 წუთით, რაც შეესაბამება 1702.1.1 ქვეთავის მოთხოვნას.
- ყველა სართულზე თითოეული ლიფტის გამოძახების სადგურთან სტანდარტული დიზაინით შესრულებული გრაფიკული ნიშანია განთავსებული, რომელიც დამკავებლებს ამცნობს, რომ ხანძრისას უნდა გამოიყენონ გასასვლელის გზა-კიბე და არა ლიფტი. ნიშანზე წერია: „ხანძრის დროს ლიფტები არ მუშაობს. ისარგებლეთ კიბით“, რაც შეესაბამება 1702.3 ქვეთავს.
- საგანგებო ვითარებისას სახანძრო-სამაშველო დანაყოფს ყველა იატაკზე მოხვედრა შეუძლია ლიფტის გამოყენებით. ლიფტის კაბინაში შესაძლებელია 60სმ×2,15მ ზომის, არანაკლებ, 13 სმ რადიუსის კუთხეებიანი საკაცის განთავსება გახსნილ, თარაზულ მდგომარეობაში. ლიფტთან დატანილია სასწრაფო სამედიცინო დახმარების საერთაშორისო სიმბოლო (სიცოცხლის ვარსკვლავი). სიმბოლოს სიმაღლე 75 მმ-ია და განთავსებულია ლიფტის შახტის შემომზღუდავის კარის ჩარჩოს შიგნით, ორივე მხარეს. ყოველივე აღნიშნული შეესაბამება 1702.4 ქვეთავის მოთხოვნას.
- ლიფტის სამანქანე ოთახთან მიდგომა ხორციელდება გზა-კიბის საშუალებით, რაც შეესაბამება 1706.1 ქვეთავის მოთხოვნას.
- ლიფტის სამანქანო ოთახი ცეცხლმედეგი ზღუდეებით და თარაზული ანაწყობით გამიჯნულია მომიჯნავე ფართებისაგან და ასეთი გამმიჯნავის ცეცხლმედეგობის ხარისხი განსაზღვრულია 2 საათით, ხოლო ცეცხლმედეგ ზღუდეში მოწყობილი კარის ანაწყობის ცეცხლმედეგობის ხარისხი უტოლდება 90 წუთს, რაც შეესაბამება 1706.4 ქვეთავის მოთხოვნას.

- ლიფტის შახტას ყველა სართულზე ემსახურება ფოიე, რაც აკმაყოფილებს 713.14.1 ქვეთავის მოთხოვნას.

14	სახანძრო და საავარიო სამაშველო ტექნიკის გადაადგილებისა და შენობა - ნაგებობასთან მისასვლელი გზების შეფასება:

- **915.3 ქვეთავის შესაბამისად,** შენობა-ნაგებობის სახანძრო-ტექნიკური სიმაღლე განსაზღვრულია სახანძრო და საავარიო-სამაშველო ტექნიკის მისასვლელი გზის ყველაზე დაბალი დონიდან შენობის ყველაზე მაღლე მდებარე დაკავებული იატაკის ნიშნულამდე და შეადგენს 36.90 მეტრს.
- **915.4 ქვეთავის გამონაკლისის მოთხოვნის შესაბამისად,** ვინაიდან საპროექტო შენობის სახანძრო-ტექნიკური სიმაღლე 30 მეტრს აღემატება, სავალდებულოა ქონდეს არანაკლებ 6.0 მეტრის სიგანის სახანძრო და საავარიო-სამაშველო ტექნიკის მისასვლელი გზა, რაც პროექტით გათვალისწინებულია.
- **915.8 ქვეთავის გამონაკლისის მოთხოვნის შესაბამისად**, ვინაიდან შენობის სახანძრო-ტექნიკური სიმაღლე 30 მეტრს აღემატება, სახანძრო ავტოკიბეების მისასვლელი გზა შენობასთან დაცილებული უნდა იყოს არანაკლებ 9 მეტრი და არაუმეტეს 12 მეტრი მაქნძილით, რაც პროექტით გათვალისწინებულია, სულ მცირე ორი სავალდებულო მხრიდან.
- **915.9 ქვეთავის გამონაკლისის მოთხოვნის შესაბამისად**, პროექტით გათვალისწინებულია შენობასთან სახანძრო ტექნიკის მისაწვდომი 8 მეტრიანი თავისუფალი სივრცე ავტოკიბისთვის.
- **915.12 ქვეთავის მოთხოვნის შესაბამისად,** ვინაიდან საპროექტო შენობის სახანძრო-ტექნიკური სიმაღლე 30 მეტრს აღემატება, სავალდებულოა ქონდეს სულ მცირე ორი მხრიდან მთელ სიგრძეზე, რაც პროექტით გათვალისწინებულია.
- **915.16 ქვეთავის მოთხოვნის შესაბამისად,** სახანძრო ტექნიკის დგომის ადგილის დახრა არ აღემატება 10%-ს.

დასკვნა

ქ. თბილისში, შალვა მშველიძის ქუჩა №18 მისამართზე არსებულ მიწის ნაკვეთზე ს/კ:01.17.09.007.085 დაპროექტებული მრავალბინიანი საცხოვრებელი სახლის (A ბლოკი) არქიტექტურული პროექტი შესაბამისობაშია „ტექნიკური რეგლამენტის – შენობა-ნაგებობის უსაფრთხოების წესების დამტკიცების თაობაზე“ საქართველოს მთავრობის 2016 წლის 28 იანვრის №41 დადგენილების მოთხოვნებთან. საექსპერტო დასკვნის საფუძველზე პროექტს ეძლევა დადებითი შეფასება განსახორციელებლად.

შენობა-ნაგებობათა უსაფრთხოების ექსპერტი:

მიხეილ ბუჯიაშვილი

07.02.2023

გამოყენებული (კანონმდებლობა, რეგლამენტები, წესები, სტანდარტები.....)

„ტექნიკური რეგლამენტის „შენობა-ნაგებობის უსაფრთხოების წესების“ დამტკიცების თაობაზე“ საქართველოს მთავრობის 2016 წლის 28 იანვრის №41 დადგენილება.

მიხეილ ბუჯიაშვილი

პროფესია: არქიტექტორი

დაბადების თარიღი: 27.10.1973

საკონტაქტო ინფორმაცია: მობ: 599174213 ელ-ფოსტა: mishabujiashvili@gmail.com

---

განათლება:

ქ. თბილისის სახელმწიფო ტექნიკური უნივერსიტეტი 1990-1996 წ.
არქიტექტურის ფაკულტეტი

სამუშაო სტაჟი:

- არქიტეტურის დეპარტამენტი (წამყვანი სპეციალისტი) 1997-1999 წ.
- ქ.თბილისის არქიტექტურისა და პერსპექტიული განვითარების სამსახური
- (წამყვანი სპეციალისტი)
- WIEDLEPLAN CONSULTING GMBH (არქიტექტორი) 2001-2002 წ.
- ქ.თბილისის მერიის გენერალური გეგმისა და პერსპექტიული განვითარების საქალაქო სამსახური (მთავარი სპეციალისტი) 2002-2004 წ.
- ქ.თბილისის მერიის ქალაქგეგმარებისა და სივრცითი მოწყობის საქალაქო სამსახური
- (მთავარი სპეციალისტი) 2004-2005 წ.
- შ.პ.ს „აკო“ (არქიტექტორი) 2005-2007 წ.
- შ.პ.ს „დილემა“ (არქიტექტორი) 2007-2010 წ.
- შ.პ.ს. „ბაზისი–XXI“ (არქიტექტორი) 2011-2012 წ.
- შ.პ.ს „პარალელი“ (არქიტექტორი) 2012-2013 წ.
- სსიპ თბილისის მერიის არქიტექტურის საქალაქო სამსახური
- (III და IV კლასის შენობა-ნაგებობათა სანებართვო განყოფილების უფროსი) 2013-2017 წ.
- შ.პ.ს. „ქალაქპროექტი“ (შენობა-ნაგებობათა უსაფრთხოების ექსპერტი) 2017 - დღემდე

სემინარები და კურსები:

- ურბანული დაგეგმარების კურსები; კაირო, ეგვიპტე, 2005 წ.
- ურბანული დაგეგმარებისა და მენეჯმენტის კურსები; კუალა-ლუმპური, მალაიზია 2006 წ.

- RIBA-ს წარმომადგენლის, ალან ჯონსის მიერ ორგანიზებული კურსები; თბილისი, 2010 წ.

- შენობა-ნაგებობათა საერთაშორისო კოდების (ICC) ტრეინინგის კურსები. ქ. რიჩმონდი აშშ. 2018 წ.

- შენობა-ნაგებობათა საერთაშორისო კოდების (ICC) ტრეინინგის კურსები. ქ. ლას ვეგასი აშშ. 2019 წ.

კონკურსები:
- „მცირე ქალაქის განვითარება“ ქალაქგეგმარებითი კონკურსი სერჟი პონტუაზი; საფრანგეთი, 1997 წ (სპეციალური პრემია);
- შ.პ.ს. „არტე“-სა და ქ. თბილისის მერიის მიერ გამოცხადებული კონკურსი თემაზე „ინდივიდუალური საცხოვრებელი სახლი“ 1997 წ. (მეორე პრემია);
- ქ. თბილისის ურბანული განვითარების კონცეფციის კონკურსში გამარჯვებული პროექტის მონაწილე (2002 წ.);
- ქ. თბილისის ურბანული დაგეგმარების სამსახურის მიერ გამოცხადებული კონკურსი: ქ. თბილისში, გმირთა მოედნიდან თამარაშვილის ქუჩამდე მდ. ვერეს ხეობის ტერიტორიული მოწესრიგებისა და რეკრეაციული ზონის მოწყობის საკონკურსო პროექტის კონცეფციის კონკურსში გამარჯვებული პროექტის ავტორი, 2006 წ.

სამუშაო გამოცდილება:

ქ. თბილისის ცენტრალური ნაწილის უფლებრივი ზონირების დამოუკიდებელი სავალდებულო რუკა, ვერა-ვაკის უბნების ჩათვლით. ქ.თბილისის და ქ. ზაარბრიუკენის მერიების ერთობლივი პროექტის „მიწის მენეჯმენტი“-ს ფარგლებში, მიმდინარე, G.T.Z. –ის დაფინანსებით.

- მრავალბინიანი საცხოვრებელი სახლი ქეთვან წამებულის გამზირზე, ნიკოლაძის ქუჩაზე, შატბერაშვილის ქუცაზე, ინგოროყვას ქუჩაზე, საოფისე შენობები ყაზბეგის 34, გოთუას ქუჩაზე, ელიავას ქუჩაზე, ქურხულის ქუჩაზე. მრავალფუნქციური შენობა თ. ერისთავის ქუჩაზე. სასტუმრო ქობულეთში, საჯარო რეესტრის ეროვნული სააგენტო გორში და სხვ.

უცხო ენების ცოდნა: ინგლისური, რუსული.

კომპიუტერული პროგრამები: ***AutoCAD; ArchiCAD; ArcGis; 3D Max; Photoshop MS Office***

საქართველო

დიპლომი

უა № 003323

მიეცა მიხეილ დიმიტრის ძე ჭუჭიაშვილს

მასზე, რომ ის 1990 წელს შევიდა საქართველოს ტექნიკურ უნივერსიტეტში

და 1996 წელს დაამთავრა აღნიშნული უნივერსიტეტის

სრული კურსი არქიტექტურის სპეციალობით.

სახელმწიფო საგამოცდო კომისიის 1996 წლის „15“ ივლისის გადაწყვეტილებით მ. დ. ჭუჭიაშვილს მიენიჭა არქიტექტორის

კვალიფიკაცია.

სახელმწიფო საგამოცდო კომისიის თავმჯდომარე

ბ. ა.

რექტორი

მდივანი

ქალაქი თბილისი „23“ 09 1996 წ.

МПФ Гознака. 1996.

სარეგისტრაციო № 4447

სერტიფიკატი

№ 2017-221

გადაეცემა

მიხეილ ბუჯიაშვილს

მასზედ, რომ მან წარმატებით გაიარა შენობა-ნაგებობის უსაფრთხოების წესების კურსი



„შენობა ნაგებობების ინსტიტუტი - საქართველო“

ვაჟა კუხიანიძე, კურსის ხელმძღვანელი

ღია საზოგადოების ფონდი

March 25-26, 2021

Accessible and Usable Buildings and Facilities - National Standards

Certificate awarded to

Mikheil Bujiashvili

Keti Khutsishvili
Executive Director

www.osgf.ge

4, Chovelidze street, Tbilisi 0108, Georgia, Tel: (+995 32) 225 04 63; E-mail contact@osgf.ge

INTERNATIONAL CODE COUNCIL

recognizes participation in

2018 IBC Essentials: Building Planning

at

ABM in Richmond, Virginia

on

29 October, 2018

0.3 CEU

Mikheil Bujiashvili

Student Name (Please Print Name Clearly)

Tracy L Lendi, PhD., MBA
Vice President, Training and Education

John Gibson

Instructor

ICC INTERNATIONAL CODE COUNCIL®

LEARNING center

ICC PREFERRED EDUCATION PROVIDER 1010-17990

AIA: IC9449

HSW: yes

INTERNATIONAL CODE COUNCIL

recognizes participation in

2018 IBC Essentials: Means of Egress & Fire Protection

at

ABM in Richmond, Virginia

on

29 October, 2018

0.3 CEU

Mikheil Bujiashvili

Student Name (Please Print Name Clearly)

Tracy L Lendi, PhD., MBA
Vice President, Training and Education

John Gibson

Instructor

ICC INTERNATIONAL CODE COUNCIL® LEARNING center

ICC PREFERRED EDUCATION PROVIDER 1010-17999

AIA: IC9419

HSW: yes

INTERNATIONAL CODE COUNCIL

recognizes participation in

Mixed Occupancies

at 2019 ABM Las Vegas

on 21 October, 2019

0.15 CEU

Mikheil Bujiashvili

Please Print Name

Tracy L. Lendi, Ph.D., MBA
Vice President, Training and Education

Jay Woodward

Instructor

ICC LEARNING center

1010-21800

IC9693

HSW yes

This certificate is the property of ICC and must be returned to ICC in the event of suspension or revocation of the certificate.

INTERNATIONAL CODE COUNCIL

recognizes participation in

Use of Fire and Smoke Separations

at 2019 ABM Las Vegas

on 21 October, 2019

0.15 CEU

Mikheil Bujiashvili

Please Print Name

Tracy L. Lendi, Ph.D., MBA
Vice President, Training and Education

John Gibson

Instructor

ICC LEARNING center

ICC PREFERRED EDUCATION PROVIDER 1010-21794

AUTHORIZED IACET PROVIDER

IC9687

HSW

This certificate is the property of ICC and must be returned to ICC in the event of suspension or revocation of the certificate.

INTERNATIONAL CODE COUNCIL

recognizes participation in

Accessible Means of Egress

at 2019 ABM Las Vegas

on 22 October, 2019

0.3 CEU

Mikheil Bujiashvili

Please Print Name

Tracy L. Lendi, Ph.D., MBA
Vice President, Training and Education

Jay Woodward

Instructor

ICC LEARNING center

ICC PREFERRED EDUCATION PROVIDER 1010-21809

AUTHORIZED IACET PROVIDER

IC9734

HSW yes

This certificate is the property of ICC and must be returned to ICC in the event of suspension or revocation of the certificate.

INTERNATIONAL CODE COUNCIL

recognizes participation in

Exterior Wall and Opening Protection

at 2019 ABM Las Vegas

on 22 October, 2019

0.3 CEU

Mikheil Bujiashvili

Please Print Name

Tracy L. Lendi, Ph.D., MBA
Vice President, Training and Education

Jay Woodward

Instructor

ICC LEARNING center

1010-21821

IC9786

HSW yes

This certificate is the property of ICC and must be returned to ICC in the event of suspension or revocation of the certificate.

ს ა ე ქ ს პ ე რ ტ ო შ ე ფ ა ს ე ბ ა

ქ. თბილისში, შალვა მშველიძის ქუჩა №18 მისამართზე არსებულ მიწის ნაკვეთზე ს/კ:01.17.09.007.085 დაპროექტებული მრავალბინიანი საცხოვრებელი სახლის (A ბლოკი) არქიტექტურული პროექტის საქართველოს მთავრობის 2020 წლის 4 დეკემბრის №732 დადგენილებით დამტკიცებულ ტექნიკურ რეგლამენტთან -„მისაწვდომობის ეროვნული სტანდარტები“- შესაბამისობის დადგენის მიზნით

ექსპერტი:  მიხეილ ბუჯიაშვილი

თ ბ ი ლ ი ს ი

2 0 2 3

ტექნიკური რეგლამენტი „მისაწვდომობის ეროვნული სტანდარტები“-ს საფუძველზე შეფასდა:		
✓	**მისაწვდომი სვლაგეზი:**	• მისაწვდომი სვლაგეზის სავალი ზედაპირები; • თითოეული კარი და კართან მანევრირებისთვის საჭირო სივრცეები; • პანდუსები; • ლიფტები.
✓	**ადგილისა და შენობის ზოგადი ელემენტები:**	• მისაწვდომი ავტოსადგომი სივრცეები • მისაწვდომი გზაკიბეები
✓	**წყალსადენის ელემენტები და მოწყობილობები:**	• ტუალეტების ოთახები: • უნიტაზები • ხელსაბანები
✓	**საკომუნიკაციო ელემენტები და ფუნქციები:**	• ნიშნები
✓	**მისაწვდომი საცხოვრებელი ერთეულები:**	• „ა“ და „ბ“ ტიპის საცხოვრებელი ერთეულები.

	მისაწვდომი სვლაგეზი:

საპროექტო მიწის ნაკვეთსა და საპროექტო შენობაში მისაწვდომი სვლაგეზები შეესაბამება ტექნიკური რეგლამენტი - „მისაწვდომობის ეროვნული სტანდარტები“-ს მე-4 თავის დებულებებს. მისაწვდომი სვლაგეზი მოიცავს არაუმეტეს 1:20 დახრილ სავალ ზედაპირებს, კარებს, პანდუსს და ლიფტს, რაც შეესაბამება 402.2 ქვეთავის მოთხოვნებს.

1. **მისაწვდომი სვლაგეზის სავალი ზედაპირები შეესაბამება 403 ქვეთავის მოთხოვნებს, კერძოდ:**
   - იატაკის ზედაპირები არის მდგრადი, მყარი და არასრიალა, რაც შეესაბამება 302 ქვეთავის მოთხოვნას.
   - საზოგადოებრივი სივრციდან საპროექტო მიწის ნაკვეთის გავლით მოწყობილი სავალი ზედაპირის დახრილი სვლა არ არის 1:20-ზე მეტად დახრილი, ხოლო სავალი ზედაპირის განივი დახრა არ აღემატება 1:48-ს, თანახმად 403.3 ქვეთავისა.
   - იატაკის ზედაპირებზე დონე არ იცვლება, შესაბამისად დაკმაყოფილებულია 303-ე ქვეთავის მოთხოვნა.

- მისაწვდომი სვლაგეზის მინიმალური თავისუფალი სიგანე შენობაში უტოლდება 900 მმ-ს, ხოლო შენობის გარეთ - 1200 მმ-ს, რაც შეესაბამება 403.5.1 ქვეთავის მოთხოვნას.
- სადაც მისაწვდომი სვლაგეზი აკეთებს 180 გრადუსიან ბრუნს (სავაჭრო ფართში, თაროებს შორის), თავისუფალი სიგანე მოსატრიალებელთან მიახლოებისას და მოსატრიალებლიდან მოშორებისას აკმაყოფილებს 403.5.2.1 ქვეთავით განსაზღვრულ ყველა კრიტერიუმს.
- სადაც მისაწვდომი სვლაგეზი აკეთებს 90 გრადუსიან ბრუნს, თავისუფალი სიგანე მოსატრიალებელთან მიახლოებისას და მოსატრიალებლიდან მოშორებისას აკმაყოფილებს 403.5.3.1 ქვეთავით განსაზღვრულ ყველა კრიტერიუმს.
- საპროექტო შენობაში მისაწვდომი სვლაგეზები მოიცავს გვერდასავლელ სივრცეებს, რაც შეესაბამება 403.5.4.1 ქვეთავის მოთხოვნას.

2. **კარები და გზა-კარები, რომლებიც მისაწვდომი სვლაგეზის ნაწილია შეესაბამება 404 ქვეთავის მოთხოვნებს, კერძოდ:**
   - მისაწვდომ სვლაგეზზე არსებული ყველა გზა-კარის თავისუფალი სიგანე არ არის 820 მმ-ზე ნაკლები, რაც შეესაბამება 404.2.2 ქვეთავის მოთხოვნას.
   - მისაწვდომ სვლაგეზზე არსებულ ყველა კართან და გზა-კართან უზრუნველყოფილია მანევრირებისათვის თავისუფალი სივრცე 404.2.3.2 ცხრილის შესაბამისად. მანევრირებისთვის აუცილებელ თავისუფალ სივრცეში, იატაკის ზედაპირი შეესაბამება 302-ე ქვეთავს და მათი ზედაპირი არ არის 1:48-ზე მეტად დახრილი. ყოველივე აღნიშნული შეესაბამება 404.2.3 და 404.2.3.1 ქვეთავების მოთხოვნებს.
   - გზა-კარების ზღურბლების სიმაღლე არაუმეტეს 13 მმ-ია, რაც შეესაბამება 404.2.4 ქვეთავის მოთხოვნას. რაც შეეხება ამავე ქვეთავით განსაზღვრულ იატაკის დონეებს შორის ცვლილების საკითხს, კარებთან იატაკის დონეები უცვლელია.
   - კარის კავეულის სიმაღლე მდებარეობს არაუმცირეს 860 მმ და არაუმეტეს 1200 მმ სიმაღლეზე, რაც შეესაბამება 404.2.6.1 ქვეთავის მოთხოვნას.
   - იატაკიდან 250 მმ-ის საზღვრებში, შვეულად გაზომვისას, კარების ზედაპირები გლუვია მიწოლის მხარეს და ასეთი გლუვი ზედაპირები კარის მთელ სიგანეზე გრძელდება. კარის კავეული და ნებისმიერი სხვა შემაფერხებელი ან გამოშვერილი ნაწილი, არ არის მოწყობილი იატაკიდან 250 მმ-ის საზღვრებში. ყოველივე აღნიშნული აკმაყოფილებს 404.2.9 ქვეთავის მოთხოვნებს.

3. **პანდუსები, რომლებიც მისაწვდომი სვლაგეზის ნაწილია შეესაბამება 405 ქვეთავის მოთხოვნებს, კერძოდ:**
   - პანდუსების დახრა არ არის 1/12-ზე მეტი, რაც შეესაბამება 405.2 ქვეთავის მოთხოვნებს.
   - ქანობი, რომელიც იზომება პანდუსების სავალი მიმართულების პერპენდიკულარულად, არ აღემატება 1:48-ს, რაც შესაბამისობაშია 405.3 ქვეთავის მოთხოვნებთან.
   - პანდუსების თავისუფალი სიგანე ბორდიურებს შორის უტოლდება 900 მმ-ს, რაც შესაბამისობაშია 405.5 ქვეთავთან.
   - პანდუსების სვლის ამაღლება უტოლდება 300 მმ-ს, რაც შესაბამისობაშია 405.6 ქვეთავთან.
   - პანდუსების თავსა და ბოლოში უზრუნველყოფილია ბაქნები, ბაქნები არ არის 1:48-ზე მეტად დახრილი და მათი ზედაპირები შეესაბამება 302-ე ქვეთავს, ბაქნების თავისუფალი სიგანე

უტოლდება პანდუსის სიგანეს, ბაქნების თავისუფალი სიგრძე აღემატება 1500 მმ-ს. ყოველივე აღნიშნული შეესაბამება 405.7 – 405.7.3 ქვეთავების მოთხოვნებს.

- სადაც გზა-კარი პანდუსის ბაქნების მომიჯნავედ მდებარეობს, მანევრირებისათვის საჭირო თავისუფალი სივრცე გადადის ბაქნის ფართობზე, თუმცა აღნიშნული დასაშვებია 405.7.5 ქვეთავის შესაბამისად.
- ვინაიდან პანდუსების ამაღლება ცდება 150 მმ-ს, პანდუსებს ემსახურება სახელურები, რაც აკმაყოფილებს 405.8 ქვეთავის მოთხოვნებს. თავის მხრივ სახელურები შეესაბამება 505-ე ქვეთავს.
- პანდუსების კიდეები დაცულია ორივე მხარეს, რაც შეესაბამება 405.9 ქვეთავის მოთხოვნას. კიდეები დაცულია 100 მმ-იანი ბორდიურით, 405.9.2.1 ქვეთავის შესაბამისად.

4. **შენობაში მოწყობილია 408 ქვეთავის შესაბამისი შეზღუდული გამოყენების 2 ლიფტი. ასეთი ლიფტის მოწყობის შესაძლებლობა ძირითადად დასაშვებია ისეთ ადგილებში, სადაც სტანდარტული ლიფტების მოწყობა როგორც ზოგადად და ასევე ეკონომიკური ფაქტორების გათვალისწინებით არაპრაქტიკულია. ვინაიდან საპროექტო ობიექტის ფუნქცია განსაზღვრულია როგორც მრავალბინიანი საცხოვრებელი სახლი და აღნიშნული ფუნქციიდან გამომდინარე ობიექტზე ვრცელდება არაერთი საგამონაკლისო დაშვება, შესაძლებლად მიგვაჩნია ლიფტი პასუხობდეს არა სტანდარტული, არამედ 408 ქვეთავით განსაზღვრული, შეზღუდული გამოყენების პირობებს.**

   ლიფტი, რომელიც მისაწვდომი სვლაგეზის ნაწილია უნდა შეესაბამებოდეს „მისაწვდომობის ეროვნული სტანდარტები“-ს მოთხოვნებს და ASME A17.1/CSA B44 სტანდარტს. იმის გათვალისწინებით, რომ ამ ეტაპისათვის შერჩეული არ არის ლიფტის ზუსტი სახეობა და არ არის დადგენილი ლიფტის ზუსტი სპეციფიკაციები, წარმოდგენილი დასკვნის საფუძველზე შეფასდა 408 ქვეთავის ძირითადი მოთხოვნებთან შესაბამისობის საკითხი (408 ქვეთავის მოთხოვნები სრულად უნდა იქნას გათვალისწინებული ლიფტის სახეობის და მწარმოებელი კომპანიის შერჩევისას, აღნიშნული კომპანიის მიერ ლიფტის სპეციფიკაციის და პარამეტრების დაზუსტებისას და ლიფტის დამონტაჟებამდე, პროექტში ასახული შენიშვნების შესაბამისად):

   - თითოეული ლიფტის კარის სუფთა სიგანე განსაზღვრულია 1200 მმ-ით, რაც შესაბამისობაში 408.3.3.1 ქვეთავთან.
   - ლიფტის კაბინის გაბარიტული ზომები შეესაბამება 408.4.1 ქვეთავის მოთხოვნებს.

ადგილის და შენობის ელემენტები:

1. **საპროექტო მიწის ნაკვეთზე მისაწვდომი ავტოსადგომი სივრცეების რაოდენობა და ტიპი დარეგულირებულია საქართველოს მთავრობის 28.01.2016 წლის #41-ე დადგენილების საფუძველზე. ასეთი მისაწვდომი ავტოსადგომებისადმი მოთხოვნები კი შეესაბამება ტექნიკური რეგლამენტი - „მისაწვდომობის ეროვნული სტანდარტები“-ს მე-5 თავის დებულებებს, კერძოდ:**
   - მისაწვდომი მსუბუქი ავტომობილის გასაჩერებელი სივრცის სიგანე უტოლდება 2500 მმ-ს, ხოლო მიკროავტობუსის - 3500 მმ-ს, რაც პასუხობს 502.2 ქვეთავის მოთხოვნას.
   - მსუბუქი ავტომობილის და მიკროავტობუსის გასაჩერებელი სივრცე დახაზულია, თანახმად 502.3 ქვეთავისა.

- მსუბუქი ავტომობილის და მიკროავტობუსის გასაჩერებელ სივრცეს ესაზღვრება მისაწვდომი გასავლელი. მისაწვდომი გასავლელი ესაზღვრება მისაწვდომ სვლაგეზს. მისაწვდომი გასავლელი არ ფარავს საავტომობილო გზას. მისაწვდომი ავტოსადგომების გასაჩერებელი სივრცის მისაწვდომი გასავლელის სიგანე უტოლდება 1500 მმ-ს, ხოლო მათი სიგრძე გრძელდება იმ ავტოსადგომი სივრცის მთელ სიგრძეზე, რომელსაც ის ემსახურება. მისაწვდომი გასავლელები აღნიშნულია გრაფიკულად, გასავლელებში პარკინგის თავიდან ასაცილებლად. ყოველივე აღნიშნული აკმაყოფილებს 502.4 – 502.4.4 ქვეთავის მოთხოვნებს.
- ავტოსადგომი სივრცეები და მისაწვდომი გასავლელები შეესაბამება 302 ქვეთავს და მათი ზედაპირებები არ არის 1:48-ზე მეტად დახრილი. მისაწვდომი გასავლელები იმ ავტოსადგომი სივრცის დონეზე მდებარეობდეს, რომლისთვისაც ის განკუთვნილია, რაც შეესაბამება 502.5 ქვეთავის მოთხოვნას.
- მიკროავტობუსისათვის განკუთვნილი სივრცე ღიაა, შესაბამისად შვეული თავისუფალი სივრცე აკმაყოფილებს 2500 მმ თავისუფალი სიმაღლის მინიმალურ მოთხოვნას.
- მისაწვდომი მსუბუქი ავტომობილის და მიკროავტობუსის ავტოსადგომ სივრცეებს ემსახურება ნიშანი, რომელიც შეიცავს 703.6.3.1 ქვეთავის შესაბამის მისაწვდომობის საერთაშორისო სიმბოლოს და მიკროავტობუსის ავტოსადგომისათვის ასეთი ნიშანი დამატებით შეიცავს წარწერას - „მისაწვდომია მიკროავტობუსებისთვის“/“VAN ACCESSIBLE”. ასეთი ნიშნების ქვედაპირი მდებარეობს ავტოსადგომი სივრცეებს იატაკიდან არაუმცირეს, 1500 მმ სიმაღლეზე. ყოველივე აღნიშნული შეესაბამება 502.7 ქვეთავის მოთხოვნას.
- მისაწვდომი ავტოსადგომებისათვის განკუთვნილი გასაჩერებელი სივრცეები და ამ სივრცეების მომსახურე მისაწვდომი გასასვლელები არ ხერგავს მომიჯნავე მისაწვდომი სვლაგეზებისათვის განკუთვნილ აუცილებელ თავისუფალ სიგანეს, რაც აკმაყოფილებს 502.8 ქვეთავის მოთხოვნას.

2. **საპროექტო შენობაში მისაწვდომი კიბის ვალდებულების საკითხი დარეგულირებულია საქართველოს მთავრობის 28.01.2016 წლის #41-ე დადგენილების საფუძველზე. ასეთი მისაწვდომი კიბისადმი მოთხოვნები ასევე შეესაბამება ტექნიკური რეგლამენტი - „მისაწვდომობის ეროვნული სტანდარტები“-ს მე-5 თავის დებულებებს, კერძოდ:**
   - კიბის მარშის ყველა საფეხურს აქვს თანაბარი სიმაღლის ამაღლებები და თანაბარი სიღრმის საბიჯელები. კიბის ამაღლების სიმაღლე უტოლდება 165 მმ და საბიჯელების სიღრმე განსაზღვრულია 280 მმ-ის სახით, რაც შეესაბამება 504.2 ქვეთავს.
   - კიბის მარშის საზღვრებში არ არის მოწყობილი ღია შუბლები, რაც შეესაბამება 504.3 ქვეთავს.
   - საფეხურის საბიჯელები შეესაბამება 302-ე ქვეთავს და დაქანება არ არის 1:48-ზე მეტი.
   - კიბის ყოველი საფეხურის და საბიჯელის 40 მმ სავალ ნაწილს, რომელიც იზომება საფეხურის ნაშვერიდან თარაზულად, აქვს ერთგვაროვანი ფერის მქონე ზედაპირი, რომელიც საფეხურის დანარჩენი ნაწილისგან მკვეთრად განსხვავებულია (მუქი ღია ფონზე). ხილვადი კონტრასტი გრძელდება ყოველი საფეხურის ერთი კიდიდან საფეხურის მეორე კიდემდე.
   - კიბის საზღვრებში მოწყობილია 505 ქვეთავის შესაბამისი სახელურები.
   - ამოწეული სიმბოლოებითა და ბრაილის ასოებით შექმნილი, ნიშანი, წარწერით - „გასასვლელი/EXIT“ გასასვლელის გზა-კიბეში შესასვლელ ყველა კართან არის განთავსებული

და ასეთივე ნიშანი განთავსებულია კიბის უჯრედიდან გარეთ გამავალ კართან. აღნიშნული ნიშანი შეესაბამება 703.3 და 703.4 ქვეთავების მოთხოვნებს.

- სართულის ამოსაცნობად, შიგა გასასვლელის გზაკიბის საზღვრებში, თითოეული სართულის ბაქანთან, დერეფანში გამავალი კარის მომიჯნავედ განთავსებულია 703.3 და 703.4 ქვეთავების შესაბამისი ნიშნები. სართულის აღმნიშვნელი ნიშანი ამობურცულია და იგი გამეორებულია ბრაილში, თანახმად 703.3.1 ქვეთავისა. ბრაილის ტექსტი შეესაბამება 703.4 ქვეთავს. ასევე აღსანიშნავია, რომ ამობურცული სიმბოლოების და ბრაილის შემცველი ნიშანი განთავსებულია კარის გასწვრივ საკეტიან მხარეს. ამობურცული სიმბოლოების და ბრაილის შემცველი ნიშნები ისეა განთავსებული, რომ კარის 45 გრადუსით გაღებისას, ნიშნის წინ შენარჩუნებულია 450X450 მმ იატაკის თავისუფალი სივრცე, თანახმად 703.3.11 ქვეთავისა.

წყალსადენის ელემენტები და მოწყობილობები:

1. **„ა“ ტიპის საცხოვრებელ ერთეულში განთავსებული ტუალეტები შეესაბამება 603 ქვეთავის მოთხოვნებს, კერძოდ:**
   - ტუალეტის ოთახებში უზრუნველყოფილია საპროექტო შენობებისათვის განკუთვნილი T-ს ფორმის მოსატრიალებელი სივრცე, რაც შეესაბამება 603.2.1 ქვეთავის მოთხოვნას.
   - ტუალეტის ოთახების კარის გაღებისას, ისინი არ იჭრებიან მოწყობილობებისათვის განკუთვნილ იატაკის თავისუფალ სივრცეებში, რაც შეესაბამება 603.2.2 ქვეთავს.
2. **ტუალეტის ოთახებში განთავსებული უნიტაზები შეესაბამება 604 ქვეთავის მოთხოვნებს, კერძოდ:**
   - უნიტაზის განთავსებულია კედელთან ახლოს და უნიტაზის ცენტრიდან კედლის ზედაპირამდე მანძილი განსაზღვრულია 450 მმ-ით, რაც შეესაბამება 604.2 ქვეთავის მოთხოვნას.
   - უნიტაზთან მოწყობილია იატაკის თავისუფალი სივრცე 1400 მმ სიღრმისა და 1500 მმ სიგანის სახით, სადაც არ იჭრება რაიმე სახის დეტალი, რაც აკმაყოფილებს 604.3 ქვეთავის მოთხოვნას.
   - უნიტაზის დასაჯდომის სიმაღლე განთავსებულია 450 მმ-ზე იატაკის ზედაპირიდან, რაც შეესაბამება 604.4 ქვეთავს.
   - უნიტაზთან მოწყობილია ხელჩასაჭიდი ძელები 604.5 ქვეთავის მოთხოვნების დაცვით.
   - უნიტაზთან მოწყობილი ძელები შეესაბამება 609 ქვეთავის მოთხოვნებს.
3. **ტუალეტის ოთახებში განთავსებული ხელსბანები შეესაბამება 606 ქვეთავის მოთხოვნებს, კერძოდ:**
   - ხელსაბანთან მოწყობილია იატაკის თავისუფალი სივრცე, 606.2 ქვეთავის შესაბამისად.
   - ხელსაბანის განთავსების სიმაღლე შესაბამისობაშია 606,3 ქვეთავის მოთხოვნასთან.

საკომუნიკაციო ელემენტები და ფუნქციები:

1. **საპროექტო შენობაში დაკმაყოფილებულია საქართველოს მთავრობის 28.01.2016 წლის #41-ე დადგენილების მოთხოვნები შენობებში მისაწვდომობის ნიშნების მოწყობისა და ადგილმდებარეობის თაობაზე და ყველა ასეთი ნიშანი შეესაბამება ტექნიკური რეგლამენტი -**

„მისაწვდომობის ეროვნული სტანდარტები“-ს მოთხოვნებს, კერძოდ ნიშნები მოწყობილია ქვემოთ ჩამოთვლილ ადგილებში:

- გასასვლელის გზა-კიბეში შესასვლელ ყველა კართან, კიბის უჯრედიდან გარეთ გამავალ კართან და 0.00 ნიშნულზე გარეთ გამავალ ყველა კართან მოწყობილია ნიშანი ამოწეული სიმბოლოებითა და ბრაილის ასოებით, წარწერით - „გასასვლელი/EXIT“. **აღნიშნული ნიშანი შეესაბამება 703.3 და 703.4 ქვეთავების მოთხოვნებს, ამობურცულ სიმბოლოებსა და ბრაილთან მიმართებაში.**
- სართულის ამოსაცნობად, შიგა გასასვლელის გზაკიბის საზღვრებში, თითოეული სართულის ბაქანთან, დერეფანში გამავალი კარის მომიჯნავედ განთავსებულია იატაკის დონის ამოსაცნობი ნიშანი. **აღნიშნული ნიშანი შეესაბამება 703.3 და 703.4 ქვეთავების მოთხოვნებს, ამობურცულ სიმბოლოებსა და ბრაილთან მიმართებაში.**
- თითოეულ კარზე, რომელიც უზრუნველყოფს მისაწვდომს თავშესაფრის ფართობთან მომიჯნავე იატაკის ფართობიდან მოწყობილია ნიშანი წარწერით „თავშესაფრის ფართობი“, მისაწვდომობის საერთაშორისო სიმბოლოთი, **ასეთი ნიშანი შეესაბამება 703.2 ქვეთავს ვიზუალურ სიმბოლოებთან დაკავშირებით და ასეთი ნიშანი არის განათებული.**
- თავშესაფრის ფართობებზე განთავსებულია ნიშანი მითითებებით საგანგებო ვითარებაში ფართობის გამოყენების შესახებ. **ასეთი ნიშნები სავალდებულო არაა აკმაყოფილებდეს ამობურცული სიმბოლოებისა და ბრაილის მოთხოვნებს, თუმცა ნიშანი შეესაბამება 703.2 ქვეთავის მოთხოვნებს, ვიზუალურ სიმბოლოებთან დაკავშირებით.**
- თავშესაფრის ფართობებთან განთავსებულია ორმხრივი კავშირის სისტემის გამოყენების წესები, ორმხრივი კავშირის სისტემის საშუალებით დახმარების მიღების მითითებები და ადგილის ამოსაცნობი წარწერა. **ასეთი ნიშნები სავალდებულო არაა აკმაყოფილებდეს ამობურცული სიმბოლოებისა და ბრაილის მოთხოვნებს, თუმცა ნიშანი შეესაბამება 703.2 ქვეთავის მოთხოვნებს, ვიზუალურ სიმბოლოებთან დაკავშირებით.**
- მისაწვდომობის საერთაშორისო სიმბოლო მოწყობილია მისაწვდომი მსუბუქი ავტომობილის და მიკროავტობუსის ავტოსადგომ სივრცეებში. **ნიშანი შეესაბამება 703.6.3 და 703.2 ქვეთავებს.**

- **ზემოაღნიშნულ ნიშნებში გამოყენებული ვიზუალური სიმბოლოები შეესაბამება 703.2 ქვეთავის მოთხოვნებს, კერძოდ:**
  - სიმბოლოებს ტრადიციული ფორმა აქვთ. სიმბოლოები არ არის დაწერილი იტალიკით, დახრილად, გაკრული შრიფტით, მეტისმეტად დეკორატიულად ან სხვა უჩვეულო ფორმით.
  - სიმბოლოების ზომა, სიგანე, შტრიხის სიგანე, სიმბოლოებს და სტრიქონებს შორის დაშორება შეესაბამება 703.2.4 – 703.2.8 ქვეთავების მოთხოვნებს.
  - ვიზუალური სიმბოლოების იატაკიდან განთავსების სიმაღლე შეესაბამება 703.2.4 ცხრილს.
  - სიმბოლოებისა და მათი ფონის ზედაპირი არ კაშკაშებს. სიმბოლოები ფონისგან განირჩევა, ანუ სიმბოლო სიმბოლო მუქი ფერისაა, ფონი კი ღია ფერის, რაც შეესაბამება 703.2.10 ქვეთავის მოთხოვნას.

- **ზემოაღნიშნულ ნიშნებში გამოყენებული ამობურცული სიმბოლოები შეესაბამება 703.3 ქვეთავის მოთხოვნებს, კერძოდ:**
  - ამობურცული სიმბოლოები უკანა სიბრტყიდან ამობურცულია 703.3.2 ქვეთავის შესაბამისად.

- ლათინური სიმბოლოები ასახულია დიდი ასობგერებით, თანახმად 703.3.3 ქვეთავისა.
- ლათინური სიმბოლოებისთვის გამოყენებულია „SANS SERIF“-ის ტიპის შრიფტი. სიმბოლოები არ არის შესრულებული იტალიკით, დახრილად, ხელნაწერის სახით, მეტისმეტად დეკორატიულად ან სხვა უჩვეულო ფორმით, თანახმად 703.3.4 ქვეთავისა.
- შრიფტის ყველა სიმბოლოს დასაშვები სიმაღლე, სიგანე, სიმბოლოებს შორის დაშორება, სტრიქონებს შორის დაშორება განსაზღვრულია 703.3.5 – 703.3.9 ქვეთავების შესაბამისად.
- სიმბოლოების იატაკის დონიდან განთავსების სიმაღლე შეესაბამება 703.3.10 ქვეთავის მოთხოვნას.
- ამობურცული სიმბოლოების და ბრაილის შემცველი ნიშანების განთავსების არეალები შეესაბამება 703.3.11 ქვეთავის მოთხოვნებს.
- სიმბოლოები ფონისგან განირჩევა (მუქი ფერის სიმბოლოებს ღია ფერის ფონი აქვთ), თანახმად 703.3.12 ქვეთავისა.

- **ზემოაღნიშნულ ნიშნებში გამოყენებული ბრაილი შეესაბამება 703.4 ქვეთავის მოთხოვნებს, კერძოდ:**
  - ნიშნებზე გამოყენებულია მე-2 ხარისხის ბრაილი, თანახმად 703.4.1 ქვეთავისა.
  - ბრაილის წერტილებს აქვს გუმბათისებური ფორმა და ისინი უნდა შეესაბამება 703.4.3 ცხრილს.
  - ბრაილის განთავსების პოზიცია შეესაბამება 703.4.4 ქვეთავს.
  - ბრაილის იატაკიდან განთავსების სიმაღლე შეესაბამება 703.4.5 ქვეთავს.
- **ზემოაღნიშნულ ნიშნებში გამოყენებული მისაწვდომობის სიმბოლო შეესაბამება 703.6 ქვეთავის მოთხოვნებს, კერძოდ:**
  - მისაწვდომობის სიმბოლოები მკვეთრად განირჩევა ფონისგან, ანუ მუქი ფერის სიმბოლო მოწყობილია ღია ფერის ფონზე, თანახმად 703.6.2 ქვეთავისა.
  - მისაწვდომობის საერთაშორისო სიმბოლო შეესაბამება 703.6.3.1 სურათს.
  - მისაწვდომობის სიმბოლოები და მათი ფონები არ არის ამრეკლავი.

მისაწვდომი საცხოვრებელი ერთეულები:

- **საპროექტო შენობაში „ა“ და „ბ“ ტიპის ერთეულების რაოდენობებისადმი მოთხოვნა დადგენილია საქართველოს მთავრობის 28.01.2016 წლის #41-ე დადგენილების საფუძველზე. საპროექტო შენობაში განთავსებულია 156 საცხოვრებელი ერთეული, შესაბამისად მათი ორი პროცენტი (4 საცხოვრებელი ერთეული) წარმოადგენს „ა“ ტიპის ერთეულს, ხოლო ყველა დანარჩენილი „ბ“ ტიპის ერთეულს.**

  საცხოვრებელი ერთეულებისადმი მოთხოვნები შეესაბამება ტექნიკური რეგლამენტი - „მისაწვდომობის ეროვნული სტანდარტები“-ს მე-11 თავის დებულებებს, კერძოდ:

  <u>„ა“ ტიპის საცხოვრებელი ერთეული:</u>

  - „ა“ ტიპის საცხოვრებელი ერთეულის მთავარი შეესასვლელი არ არის საძინებელი ოთახი, თანახმად 1103.2 ქვეთავისა.

- ყველა სივრცესა და ელემენტს, რომლებიც ერთეულის ნაწილია, აკავშირებს ერთი მისაწვდომი სვლაგეზი. მისაწვდომი სვლაგეზი ემთხვევა მთავარ მიმოსვლის ბილიკს. ყოველივე აღნიშნული შეესაბამება 1103.3.1 ქვეთავს.
- ყველა ოთახში, რომელსაც მისაწვდომი სვლაგეზი ემსახურება, უზრუნველყოფილია ეტლის მოსატრიალებელი სივრცე. თანახმად 1103.3.2 ქვეთავისა.
- მისაწვდომი სვლაგეზის კომპონენტად განსაზღვრულია სავალი ზედაპირი, რომელიც არ არის 1:20-ზე მეტად დახრილი, თანახმად 1103.3.3 ქვეთავისა.
- სავალი ზედაპირები, რომლებიც მისაწვდომი სვლაგეზის ნაწილია, შეესაბამება 403-ე ქვეთავს.
- ერთეულის მთავარი შესასვლელის კარი და ყველა სხვა გზა-კარი, რომელშიც დამკავებელმა უნდა გაიაროს, შეესაბამება 404 ქვეთავს.
- ზღურბლები შეესაბამება 303-ე ქვეთავს.
- სარეცხი მანქანა შეესაბამება 611-ე ქვეთავს.
- ერთეულში მოწყობილია ორი ტუალეტი და მათგან ერთი ტუალეტი აკმაყოფილებს 1103.11.2 ქვეთავის მოთხოვნებს, კერძოდ:
    - ხელჩასაჭიდი ძელების სამომავლო მოწყობის შესაძლებლობა უზრუნველყოფილია.
    - მისაწვდომი მოწყობილობები მდებარეობდეს ერთ ტუალეტის/სააბაზანოს ფართობზე.
    - გაღებისას კარი არ იჭრება იატაკის თავისუფალ სივრცეში ან მოწყობილობასთან არსებულ თავისუფალ სივრცეში.
    - ხელსაბანები შეესაბამება 606-ე ქვეთავს.
    - უნიტაზი შეესაბამება 1103.11.2.4 ქვეთავს.
    - აბაზანა შეესაბამება 607-ე ქვეთავს.
    - სამზარეულოები შეესაბამება 1103.12 ქვეთავს.

<u>„ბ“ ტიპის საცხოვრებელი ერთეული:</u>

- „ბ“ ტიპის ერთეულებში მოწყობილი იატაკის თავისუფალი სივრცე შეესაბამება 1104.1.1 ქვეთავს და უტოლდება 760მმ X 1200მმ-ს.
- „ბ“ ტიპის საცხოვრებელი ერთეულის მთავარი შეესასვლელი არ არის საძინებელი ოთახი, თანახმად 1104.2 ქვეთავისა.
- ყველა სივრცესა და ელემენტს, რომლებიც ერთეულის ნაწილია, აკავშირებდეს ერთი მისაწვდომი სვლაგეზი. მისაწვდომი სვლაგეზი ემთხვევა მთავარ მიმოსვლის ბილიკს, თანახმად 1104.3.1 ქვეთავისა.
- მისაწვდომი სვლაგეზის კომპონენტად განსაზღვრულია სავალი ზედაპირი, რომელიც არ არის 1:20-ზე მეტად დახრილი, თანახმად 1103.3.2 ქვეთავისა.
- მისაწვდომი სვლაგეზის თავისუფალი სიგანე შეესაბამება 403.5 ქვეთავს.
- ერთეულის მთავარი შესასვლელის კარი შეესაბამება 404-ე ქვეთავს.

- ერთეულის საზღვრებში არსებული ყველა კარი შეესაბამება 1104.5.2.1 ქვეთავის მოთხოვნას, კერძოდ ყველა კარის სუფთა სიგანე არ არის 820 მმ-ზე ნაკლები.
- ზღურბლები შეესაბამება 303-ე ქვეთავს.
- სარეცხ მანქანასთან გათვალისწინებულია პარალელური მისაწვდომი თავისუფალი სივრცე, თანახმად 1104.10.1 ქვეთავისა.
- ტუალეტისა და აბაზანის მოწყობილობები შეესაბამება 1104.11 ქვეთავს, კერძოდ:
    - კარი არ იჭრება მოწყობილობასთან არსებულ თავისუფალ სივრცეში.
    - ხელსაბანები შეესაბამება 1104.11.3.1 ქვეთავს.
    - უნიტაზი შეესაბამება 1104.11.3.1.2 ქვეთავს.
    - აბაზანები შეესაბამება 1104.11.3.1.3.1 და 1104.11.3.1.3.2 ქვეთავებს.
    - სამზარეულოები შეესაბამება 1104.12 ქვეთავს.

დ ა ს კ ვ ნ ა

ქ. თბილისში, შალვა მშველიძის ქუჩა №18 მისამართზე არსებულ მიწის ნაკვეთზე ს/კ:01.17.09.007.085 დაპროექტებული მრავალბინიანი საცხოვრებელი სახლის (A ბლოკი) არქიტექტურული პროექტი შესაბამისობაშია ტექნიკური რეგლამენტი - „მისაწვდომობის ეროვნული სატანდარტები“-ს მოთხოვნებთან. საექპერტო დასკვნის საფუძველზე პროექტს ეძლევა დადებითი შეფასება განსახორციელებლად.

ექსპერტი: მიხეილ ბუჯიაშვილი

07.02.2023 წ.

<u>გამოყენებული (კანონმდებლობა, რეგლამენტები, წესები, სტანდარტები.....)</u>

ტექნიკური რეგლამენტი - „მისაწვდომობის ეროვნული სტანდარტები“ დამტკიცების თაობაზე.

ს ა ე ქ ს პ ე რ ტ ო დ ა ს კ ვ ნ ა

ქ. თბილისში, შალვა მშველიძის ქუჩა №18 მისამართზე არსებულ მიწის ნაკვეთზე ს/კ:01.17.09.007.085 დაპროექტებული მრავალბინიანი საცხოვრებელი სახლის (B ბლოკი) არქიტექტურული პროექტის „ტექნიკური რეგლამენტის – შენობა-ნაგებობის უსაფრთხოების წესების დამტკიცების თაობაზე“ საქართველოს მთავრობის 2016 წლის 28 იანვრის №41 დადგენილების მოთხოვნებთან შესაბამისობის დადგენის მიზნით

თ ბ ი ლ ი ს ი

2 0 2 3

საფუძველი: მშენებლობის ნებართვის გაცემისა და შენობა-ნაგებობის ექსპლუატაციაში მიღების წესისა და პირობების შესახებ“ საქართველოს მთავრობის 2019 წლის 31 მაისის №255 დადგენილება.

ობიექტის მისამართი: ქ. თბილისი, შალვა მშველიძის ქუჩა №18 (B ბლოკი)

ნაკვეთის საკადასტრო კოდი: 01.17.09.007.085

ობიექტის ფუნქციური დანიშნულება: მრავალბინიანი საცხოვრებელი სახლი

პროექტის ავტორი: ნიკოლოზ ჩხაიძე

შენობა-ნაგებობათა უსაფრთხოების ექსპერტი: მიხეილ ბუჯიაშვილი

დასკვნის გამოყენების წესები:

- საექსპერტო დასკვნა მოიცავს ტექნიკური რეგლამენტის - „შენობა-ნაგებობის უსაფრთხოების წესები“-ს დამტკიცების თაობაზე საქართველოს მთავრობის 2016 წლის 28 იანვრის #41 დადგენილებასთან შესაბამისობის შეფასებას და არ ეხება სხვა რაიმე ნორმატიულ თუ ინდივიდუალურ აქტებთან შესაბამისობის ანალიზს.

- საექსპერტო დასკვნაში გამოყენებული ტერმინები შეესაბამება შენობა-ნაგებობის უსაფრთხოების წესებში გამოყენებულ ტერმინებს და უნდა განიმარტოს აღნიშნული წესების მიხედვით.

- საპროექტო ობიექტის შეფასება განხორციელდა დამკვეთის მიერ მოწოდებულ არქიტექტურულ პროექტზე დაყრდნობით. არქიტექტურულ პროექტში, ასევე მშენებლობის პროცესში და ექსპლუატაციის შემდგომ განხორციელებული ისეთი სახის ცვლილება, რომელიც შეთანხმებული არაა ექსპერტთან ავტომატურად გამოიწვევს გაცემული საექსპერტო დასკვნის გაუქმებას.

- არქიტექტურული პროექტში ისეთი ცვლილება, რომელიც შეუსაბამობაში მოდის წინამდებარე დასკვნის ნაწილებთან, შეთანხმებული უნდა იყოს ექსპერტთან.

- ექსპერტი პასუხს აგებს მხოლოდ არქიტექტურული პროექტის ტექნიკურ რეგლამენტთან შესაბამისობაზე და არა მის განხორციელებაზე ან/და მშენებლობის პროცესში, ასევე ექსპლუატაციის შემდგომ მისგან გადახვევაზე.

- ექსპერტიზისათვის გადმოცემული დოკუმენტაციის სისწორეზე და რეალობასთან შესაბამისობაზე პასუხისმგებლობა ეკისრება მომწოდებელ მხარეს.

ექსპერტიზისათვის გადმოცემული მასალის ჩამონათვალი:

1. განმარტებითი ბარათი;
2. შენობა-ნაგებობის უსაფრთხოების წესებთან შესაბამისობის ანალიზი;
3. პირობითი აღნიშვნები;
4. სიტუაციური გეგმა;
5. დასაგეგმარებელი მიწის ნაკვეთის გეგმა;
6. დასაგეგმარებელი შენობის ყველა სართულის გეგმა *(არქიტექტურული ნაწილი)*;
7. მიწის საკონტროლო დონის გამოთვლის გეგმა *(არქიტექტურული ნაწილი)*;
8. დასაგეგმარებელი შენობის ფასადები *(არქიტექტურული ნაწილი)*;
9. დასაგეგმარებელი შენობის ჭრილი *(არქიტექტურული ნაწილი)*;
10. გზა-კიბის დეტალური ნახაზები *(არქიტექტურული ნაწილი)*;
11. აივნის მოაჯირის და გარე გზა-კიბის დეტალური ნახაზები *(არქიტექტურული ნაწილი)*;
12. ლიფტის შახტისა და კაბინის დეტალიზაცია *(არქიტექტურული ნაწილი)*;
13. პანდუსის დეტალური ნახაზები *(არქიტექტურული ნაწილი)*;
14. ბორდიურის პანდუსის დეტალური ნახაზები *(არქიტექტურული ნაწილი)*;
15. გარე კედლების დეტალური ნახაზები *(არქიტექტურული ნაწილი)*;
16. სახურავის ანაწყობის დეტალური ნახაზები *(არქიტექტურული ნაწილი)*;
17. კარის დეტალური ნახაზები *(არქიტექტურული ნაწილი)*;
18. დასაგეგმარებელი შენობის ყველა სართულის გეგმა *(დაკავებულობის და გასასვლელი საშუალებების ნაწილი)*;
19. დასაგეგმარებელი შენობის ჭრილი *(დაკავებულობის და გასასვლელი საშუალებების ნაწილი)*;
20. დასაგეგმარებელი შენობის ყველა სართულის გეგმა *(ხანძარსაწინააღმდეგო ნაწილი)*;
21. დასაგეგმარებელი შენობის ჭრილი *(ხანძარსაწინააღმდეგო ნაწილი)*;
22. კონსტრუქციული ტიპის დეტალები *(ხანძარსაწინააღმდეგო ნაწილი)*;
23. დასაგეგმარებელი შენობის ყველა სართულის გეგმა *(მისაწვდომობის ნაწილი)*;
24. წყალსადენი მოწყობილობების დეტალური ნახაზები *(მისაწვდომობის ნაწილი)*;
25. ნიშნების დეტალური ნახაზები

დასკვნის სარჩევი:

გამოყენების და დაკავებულობის კლასიფიცირების შეფასება ---------- 1

შენობის ზოგადი სიმაღლისა და ფართობის შეფასება ---------- 2

კონსტრუქციის ტიპის შეფასება ---------- 3

ავტომობილებთან დაკავშირებული დაკავებულობების შეფასება ---------- 4

ცეცხლისა და კვამლისგან დაცვის საშუალებების შეფასება ---------- 5

ხანძარსაწინააღმდეგო დაცვის სისტემების შეფასება ---------- 6

გასასვლელი საშუალებების შეფასება ---------- 7

მისაწვდომობის შეფასება ---------- 8

შიგა გარემოს შეფასება ---------- 9

გარე კედლების შეფასება ---------- 10

სახურავის ანაწყობების და სახურავზედა ნაგებობების შეფასება ---------- 11

წყალსადენი სისტემების შეფასება ---------- 12

ლიფტების შეფასება ---------- 13

სახანძრო და საავარიო სამაშველო ტექნიკის გადაადგილებისა და შენობა-ნაგებობასთან მისასვლელი გზების შეფასება ----------14

პროექტის ზოგადი აღწერა:

საპროექტო მიწის ნაკვეთი მდებარეობს ქალაქ თბილისში, შალვა მშველიძის ქუჩა, N18. საპროექტო ტერიტორიას ჩრდილო-აღმოსავლეთის მხრიდან ესაზღვრება მშველიძის ქუჩა, სამხრეთის მხრიდან მუნიციპალიტეტის მფლობელობაში მყოფი ტერიტორია, ხოლო დანარჩენი ორი მხრიდან რეგისტრირებული მიწის ნაკვეთები.

პროექტი დამუშავებულია 2022 წლის 12 აგვისტოს №370 ბრძანებით დამტკიცებული გრგ-ს შესაბამისად.
საკადასტრო კოდი: ს/კ: 01.17.09.007.085
ნაკვეთის ფართობი – 11 071 კვ.მ

წარმოდგენილი პროექტი ითვალისწინებს მრავალბინიანი საცხოვრებელი კომპლექსის მშენებლობას და არსებული გარემოს მოწესრიგებას. ტერიტორიაზე გაცემულია განაშენიანების რეგულირების გეგმა, რომლის მიხედვითაც იგეგმება 3 მრავალბინიანი საცხოვრებელი შენობის მშენებლობა. ტერიტორიის მშენებლობა და განვითარება მოხდება ეტაპობრივად.

საპროექტო კომპლექსი შედგება სამი A, B და C საცხოვრებელი ბლოკებისგან, რომლებიც საპროექტო ტერიტორიაზე განთავსდება ისე რომ მათ შორის შეიქმნას შიდა ეზო, რომელიც მისაწვდომი იქნება აქ მცხოვრები ყველა მოსახლისთვის.
საპროექტო ტერიტორიაზე გრგ-ს ფარგლებში თითოეულ საცხოვრებელ ბლოკთან გათვალისწინებულია სახანძრო-სამაშველო ტექნიკის მისადგომი გზა არანაკლებ ორი მხრიდან.

A ბლოკი შედგება 12 საცხოვრებელი სართულისა და 1 მიწის დონის ქვედა პარკინგისგან. შენობის პირველი სართული იქნება 516.80 ნიშნულზე.

B ბლოკი შედგება 12 საცხოვრებელ სართულისა, 2 მიწის დონის ქვედა პარკინგისა და 1 მიწის დონის ქვედა სართულისგან, სადაც განლაგებული იქნება ტექნიკური დანადგარებისთვის განკუთვნილი სათავსები. შენობის პირველი სართული იქნება 517.30 ნიშნულზე.

C ბლოკი შედგება 9 საცხოვრებელი სართულისა და 2 მიწის დონის ქვედა პარკინგისგან. შენობის პირველი სართული იქნება 517.30 ნიშნულზე.

თითოეულ შენობაში გათვალისწინებულია 2 გზა-კიბე, რომელიც დაშორებულია ერთმანეთისგან სახანძრო უსაფრთხოების მოთხოვნების ნორმების შესაბამისად. ასევე თითოეულ ბლოკს ემსახურება 2 ლიფტი, რომელიც ადაპტირებულია შშმპ-ზე. თითოეული შენობის ლიფტი უზრუნველყოფს საკაცის განთავსებას ზომებით: 660X2150
საპროექტო შენობების სტრუქტურული ნაწილი გაძლიერებული ბეტონისაა.თითოეული ბლოკი კარკასული ტიპისაა. რიგელები და სართულშუა გადახურვის მონოლითური ფილებიც გაძლიერებული ბეტონია.

საპროექტო გადაწყვეტით, ტერიტორია უზრუნველყოფილია მიწისქვედა და მიწისზედა ავტოსადგომებით.
საპროექტო შენობაში გათვალისწინებულია ხანძარსაწინააღმდეგო დაცვის სისტემები, კერძოდ, მიწის დონის ქვედა სართულებზე გათვალისწინებულია ავტოსაშხეფი სისტემის მოწყობა და ხელის ცეცხლმაქრების განთავსება, ხოლო მთელ შენობაში მოეწყობა სახანძრო მილდგარების სისტემა და ჯამლაღმომჩენები. საცხოვრებელ ბინებში გათვალისწინებულია ჯამზე მორეაგირე მაუწყებლების მოწყობა.

ავტოსაშხეფი სისტემის უზრუნველსაყოფად B ბლოკში გატვალისწინებულია სახანძრო ტუმბოებისა და აკუმის ოთახი, რომელიც მოემსახურება სამივე ბლოკს. სათადარიგო ელ-მომარაგების მიზნით საპროექტო ტერიტორიაზე, შენობებისგან დამოუკიდებლად გათვალისწინებულია გენერატორის განთავსება.

1	გამოყენების და დაკავებულობის კლასიფიცირების შეფასება:

- **შენობის თითოეული ნაწილი დაკავებულობის და გამოყენების მიხედვით კლასიფიცირებულია 302 ქვეთავის შესაბამისად.**
- **შენობაში გამოყენებულია შემდეგი დაკავებულობის ჯგუფები:**
  - **საცხოვრებელი ჯგუფი სც-2** საცხოვრებელი ბინები (+0.00 დან +36.30 ნიშნულის ჩათვლით) - შეესაბამება **310.4 ქვეთავს**, რომლის თანახმად ამ ჯგუფს განეკუთვნება ორზე მეტი საოცხვრებელი ერთეული, სადაც დამკავებლები, უმთავრესად, მუდმივად ცხოვრობენ. ეს ჯგუფი მოიცავს მრავალბინიან სახლებს/შენობებს.
  - **მცირე საფრთხის შემცველი სასაწყობო ჯგუფი სწ-2** (შემოზღუდული ავტოსადგომი გარაჟები -3.00 და -6.00 ნიშნულებზე) - შეესაბამება **311.3 ქვეთავს**, რომლის თანახმად ამ ჯგუფს განეკუთვნება შემოზღუდული ავტოსადგომი გარაჟები.
  - **საშუალო საფრთხის შემცველი სასაწყობო ჯგუფი სწ-1** (ინვენტარის საწყობები -9.00; -6.00 და -3.00 ნიშნულებზე) - შეესაბამება **311.2 ქვეთავს**, რომლის თანახმად ამ ჯგუფს განეკუთვნება ინვენტარის საწყობები.
  - **და სხვადასხვა დანიშნულების ჯგუფი დს** (ტექნიკური დანადგარებისთვის განკუთვნილი ოთახები, სახანძრო ტუმბოსა და ავზის ოთახი, გენერატორის ოთახი -9.00 ნიშნულზე) შეესაბამება **312.1 ქვეთავს,** რომლის თანახმად ამ ჯგუფს განეკუთვნება დამხმარე დანიშნულების სივრცეები, რომლებიც არ მიეკუთვნება რომელიმე სპეციფიკურ კლასს.
- **თითოეული სივრცისთვის მინიჭებული დაკავებულობის დატვირთვის ფაქტორი შეესაბამება 1004.1.2 ცხრილს:**
  - საცხოვრებელი ბინებისთვის ---------- 18,6 მთლიანი
  - ავტოსადგომებისთვის----------18,6 მთლიანი
  - საწყობისთვის---------- 46,5 მთლიანი
  - ტექნიკური დანადგარებისთვის განკუთვნილი ოთახებისთვის---------- 27,9 მთლიანი
- ზემოაღნიშნული ფაქტორების მიხედვით არის დაანგარიშებული დაკავებულობის დატვირთვა, კერძოდ, იატაკის ფართობი გაყოფილია დაკავებულობის დატვირთვის ფაქტორზე. გეგმებზე დატანილი თითოეული სივრცის დაკავებულობის დატვირთვა სწორად არის განხორციელებული

2	შენობის ზოგადი სიმაღლის და ფართობის შეფასება:

- საპროექტო შენობის (B ბლოკი) მიწის დონის ზედა და ქვედა სართულების, ასევე შენობის სიმაღლის განსასაზღვრად განისაზღვრა მიწის დონე, რომელიც უტოლდება 513.31 აბსოლუტურ ნიშნულს.

მიწის დონე გამოთვლილ იქნა შენობასა და მიწის ნაკვეთის საზღვარს შორის 1,8 მ-მდე ფარგლებში მოქცეული ფართობის ყველაზე დაბალი ნიშნულების მიხედვით.

- საპროექტო შენობის (B ბლოკი) სიმაღლე მიწის დონიდან განსაზღვრულია 47.39 მეტრით
- შენობის ყველაზე მაღალი დაკავებული იატაკი სახანძრო მანქანის ყველაზე დაბალი მისადგომიდან მდებარეობს 36.60 მ სიმაღლეზე (სახანძრო-ტექნიკური სიმაღლე).
- საპროექტო შენობა არის მაღლივი, შესაბამისად საპროექტო შენობას ეხება მაღლივი შენობების გარკვეული რეგულაციები, რაც „წესების“ თანახმად დადგენილია 23.0 მ-ზე მაღლა და არაუმეტეს 37.0 მ მდებარე დაკავებული იატაკის მქონე შენობებისთვის.
- საპროექტო შენობას გააჩნია 13 მიწის დონის ზევით და 2 მიწის დონის ქვევით განთავსებული სართული.
- სწორად არის განსაზღვრული მიწის საკონტროლო დონე და უტოლდება 513.31 ნიშნულს.
- საპროექტო შენობა შეესაბამება 503-ე ცხრილს, თითოეულ სართულზე დაკავებულობის ჯგუფის, ფართობის, სართულიანობის, სიმაღლის და კონსტრუქციის ტიპის მიხედვით.

3	კონსტრუქციის ტიპის შეფასება:

- საპროექტო შენობის კონსტრუქციის ტიპი **(I-A)** შენობის სიმაღლის, სართულიანობის, დაკავებულობის ჯგუფის და თითოეულ სართულზე დაკავებულობის ჯგუფების ფართობის გათვალისწინებით, სწორად არის შერჩეული. **I-A** ტიპის კონსტრუქციული ელემენტებისადმი მოთხოვნები უნდა განისაზღვროს 601 ქვეთავის შესაბამისად. არქიტექტურულ პროექტის ხანძარსაწინააღმდეგო ნაწილში ასახულია ასეთი კონსტრუქციული ელემენტების მოთხოვნილ ცეცხლმედეგობის ხარისხისხებთან მიმართებაში შესაბამისობა, რომელიც შესაძლებელია დაზუსტდეს კონსტრქუციულ პროექტში.
- შენობის ძირითადი სტრუქტურული ჩარჩოს, მზიდი კედლების, იატაკის კონსტრუქციის და არაძირითადი ნაწილების, სახურავის კონსტრუქციის და არაძირითადი ნაწილების ცეცხლმედეგობის მინიმალური ხარისხი შეესაბამება 601-ე ცხრილის მოთხოვნებს და შენობის ასეთი ელემენტების, კომპონენტების და ანაწყობების ცეცხლმედეგობის ხარისხები განსაზღვრული 721 ქვეთავის მიხედვით.

  ძირითადი სტრუქტურული ჩარჩო ---------- 3 სთ.

  გარე და შიგა მზიდი კედლები ---------- 3 სთ.

  იატაკის კონსტრუქცია და არაძირითადი ნაწილები ---------- 2 სთ.

  სახურავის კონსტრუქცია და არაძირითადი ნაწილები ---------- 1.5 სთ.

- რაც შეეხება შენობის გარე არამზიდ კედლებს, პროექტით დაცულია ცეცხლმედეგობის ხარისხის მოთხოვნები, რომელიც შეესაბამება 602 ცხრილის და 705.8.5 ქვეთავის მოთხოვნებს.

შენიშვნა: *I ტიპის კონსტრუქციებში შენობის ძირითადი სტრუქტურული ჩარჩო, მზიდი კედლები, იატაკის კონსტრუქცია და არაძირითადი ნაწილები, ასევე სახურავის კონსტრუქცია და არაძირითადი ნაწილები არაწვადი მასალის უნდა იყოს.*

4	ავტომობილებთან დაკავშირებული დაკავებულობების შეფასება:

- საპროექტო შენობაში მოწყობილია შემოზღუდული ავტოსადგომი გარაჟები -6.00 და -3.00 ნიშნულებზე.
- ავტოსადგომი გარაჟები კლასიფიცირებულია როგორც საზოგადოებრივი დანიშნულების ავტოსადგომი, თანახმად 406.4 ქვეთავისა.
- ავტომობილებისა და ფეხით მოსიარულეთათვის განკუთვნილ ფართობებზე იატაკის დონიდან თავისუფალი სიმაღლე არ არის 2.15 მ-ზე ნაკლები, რაც აკმაყოფილებს 406.4.1 ქვეთავის მოთხოვნას.
- ავტოსადგომები სხვა დაკავებულობებისგან გამიჯნულია 508.1 ქვეთავის შესაბამისად.
- შემოზღუდული ავტოსადგომი უზრუნველყოფილია მექანიკური განიავების სისტემით, რაც აკმაყოფილებს 406.6.2 ქვეთავის მოთხოვნას.
- შემოზღუდული ავტოსადგომი უზრუნველყოფილია ავტოსაშხეფი სისტემით, თანახმად 406.6.3 ქვეთავისა.
- ავტოსადგომებზე ავტომობილისთვის განკუთვნილი ადგილის ზომები შეესაბამება 406.9.3 ქვეთავის მოთხოვნებს, კერძოდ თითოეული სტანდარტული ავტოსადგომის სიგანე უტოლდება 2.5 მეტრს, ხოლო სიგრძე 5.5 მეტრს.
- საავტომობილო გზის სიგანე აკმაყოფილებს 406.9.4.1 ქვეთავის მოთხოვნებს და განსაზღვრულია სულ მცირე 3.5 მეტრის სახით.
- საავტომობილო გზის მოხვევის რადიუსები აკმაყოფილებს 406.9.4.2-ე ქვეთავის მოთხოვნას და უტოლდება 3.5 მეტრს.
- ავტოსადგომზე თითოეული ავტომობილისათვის განკუთვნილი გასავლელის სიგანე აკმაყოფილებს 406.9.4.3.1 ცხრილის მოთხოვნებს და შეადგენს სულ მცირე 6.0 მეტრს.
- საავტომობილო გზის და პანდუსის დახრის პროცენტი აკმაყოფილებს 406.9.4.4 ქვეთავის მოთხოვნებს.
- ავტომობილისთვის განკუთვნილ თითოეულ ადგილს აქვს ინდივიდუალური და მარტივი მისადგომები, რაც შეესაბამება 406.9.4.5 ქვეთავის მოთხოვნას.
- ავტოსადგომებზე ავტომობილებისთვის განკუთვნილი ადგილები დახაზულია, თანახმად 406.9.4.6 პუნქტისა.
- ავტოსადგომებთან მოწყობილია ცალმხრივი შესასვლელ/გასასვლელიანი საავტომობილო გზა და პანდუსი, რაც დასაშვებია 406.9.4.7 ქვეთავის გამონაკლისით.

- ავტოსადგომის თითოეულ დონეზე შშმ პირთათვის გათვალისწინებული ავტომობილის სადგომების რაოდენობა შეესაბამება 1106.1 ცხრილს, ხოლო გაბარიტები „მისაწვდომობის ეროვნულ სტანდარტებს“.

5	ცეცხლისა და კვამლისგან დაცვის საშუალებების შეფასება:

- აივნები და მსგავსი ტიპის ნაშვერები, რომლებიც გარე კედლის მიღმა გრძელდება, არ უახლოვდება ხანძარსაწინააღმდეგო მანძილის ასათვლელ ხაზს 705.2 ცხრილში მითითებულ მანძილზე მეტად. რაც შეეხება ნაშვერების 1406 ქვეთავთან შესაბამისობის საკითხს, აივნები დამზადებული არ არის წვადი მასალებისაგან, შესაბამისად აღნიშნული ქვეთავის მოთხოვნები ასეთ დეტალებზე არ ვრცელდება.
- გარე კედლებში არსებული ღიობები შვეულად გამიჯნულია 705.8.5 ქვეთავის მოთხოვნების შესაბამისად, შვეული გამიჯვნა უზრუნველყოფილია 1 საათიანი ცეცხლმედეგობის 90 სმ-ზე მეტი სიმაღლის გარე კედლებით და 76 სმ-ზე მეტი, 2 საათიანი ცეცხლმედეგობის კონსოლური ნაშვერებით.
- გარე კედლის ღიობების მაქსიმალური ფართობი ხანძარსაწინააღმდეგო მანძილისა და ღიობის დაცვის ხარისხის მიხედვით შეესაბამება 705.8 ცხრილის მოთხოვნებს.
- შენობას არ მოეთხოვება პარაპეტი 705.11 ქვეთავის მესამე გამონაკლისის თანახმად.
- შახტებისაგან შენობის ფართობების გამმიჯნავი წარმოადგენს ცეცხლმედეგ ზღუდეებს, რომელთა ცეცხლმედეგობის ხარისხი უტოლდება 2 საათს, რაც შეესაბამება 707.3.1, 713.2 და 713.4 ქვეთავების მოთხოვნას.
- შიგა გასასვლელის გზა-კიბეები და ვესტიბიულები შემოზღუდულია ცეცხლმედეგი ზღუდეებით, რომელთა ცეცხლმედეგობის ხარისხი უტოლდება 2 საათს, რაც შეესაბამება 707.3.2 და 1022.2 ქვეთავების მოთხოვნას.
- დაკავებულობების აუცილებელი გამიჯვნა აკმაყოფილებს 508.4 ცხრილის მოთხოვნებს.
- საპროექტო შენობა დაყოფილია ცეცხლისაგან დაცულ ფართობებად და ასეთი სახის გამიჯვნა უზრუნველყოფილია 707.3.10 ცხრილის მოთხოვნათა გათვალისწინებით.
- საცხოვრებელი ერთეულების გამმიჯნავი კედლები წარმოადგენს ცეცხლმედეგ ტიხრებს, რაც შეესაბამება 708.1 და 420.2 ქვეთავების მოთხოვნებს. ასეთი ტიხრების ცეცხლმედეგობის ხარისხი უტოლდება 1 საათს, თანახმად 708.3 ქვეთავისა.
- საცხოვრებელი ერთეულების მომსახურე დერეფნის კედლები წარმოადგენს ცეცხლმედეგ ტიხრებს, რომელთა ცეცხლმედეგობა უტოლდება 1 საათს, რაც აღემატება 708.1 ქვეთავის და 1018.1 ცხრილის მოთხოვნას.
- თარაზულ ანაწყობში არსებული ყველა შვეული ღიობი მთლიანად შახტის შემომზღუდავშია მოქცეული, რაც შეესაბამება 712.1.1 ქვეთავის მოთხოვნას.
- ლიფტებს ყველა სართულზე ემსახურება ვესტიბიული (ტამბური). ასეთი ვესტიბიულის (ტამბური) კედლები წარმოადგენს ცეცხლმედეგ ზღუდეებს, რომელთა ცეცხლმედეგობა უტოლდება 2 საათს, ხოლო ასეთ კედელში მოწყობილი კარის ცეცხლმედეგობა განსაზღვრულია 90 წუთით.

- კარის ღიობების ცეცხლისაგან დამცავი ანაწყობების ცეცხლმედეგობის ხარისხი განსაზღვრულია 716.5 ცხრილის შესაბამისად.

6	ხანძარსაწინააღმდეგო დაცვის სისტემების შეფასება:

ავტოსაშხეფი სისტემა:

- **ავტოსაშხეფი სისტემით უზრუნველყოფილია** -9.00; -6.00 და -3.00 ნიშნულზე განთავსებული სართულები, 903.2.11.1 და 903.2.10 ქვეთავის მოთხოვნის შესაბამისად. ლიფტებს და გზა-კიბეებს ემსახურება დაწნევის სისტემით აღჭურვილი წინამო (ტამბური), რაც აკმაყოფილებს 903.2.10 ქვეთავის მე-3 გამონაკლისის მოთხოვნას.
- 904.11 ქვეთავის თანახმად, ტექნიკური დანადგარებისთვის განკუთვნილ ოთახში, სახანძრო ტუმბოს ოთახში და გენერატორის ოთახში გათვალისწინებულია ალტერნატიული ავტომატური ცეცხლსაქრობი სისტემა.
- ***შენიშვნა:*** *ალტერნატიული ავტომატური ცეცხლსაქრობი სისტემა უნდა მოეწყოს 904-ე ქვეთავის მიხედვით. ავტომატური ცეცხლსაქრობი სისტემები, რომლებიც მოწყობილია 903-ე ქვეთავში განსაზღვრული ავტოსაშხეფი სისტემების ალტერნატივად, შეთანხმებული უნდა იყოს სახანძრო-სამაშველო დანაყოფთან.*
- თანახმად 903.2.8 ქვეთავისა, საშხეფი სისტემის ვალდებულებისაგან თავისუფალია **სც**-2 ჯგუფის მრავალბინიანი შენობა, რომლის დაკავებული იატაკი არ მდებარეობს სახანძრო მანქანის მისადგომი ყველაზე დაბალი დონიდან 37 მეტზე ზემოთ. შესაბამისად საპროექტო შენობაში განთავსებული **სც-2** ჯგუფი არ არის აღჭურვილი ავტოსაშხეფი სისტემით.
- ასევე დაკმაყოფილებულია 903.2.11 ქვეთავის მოთხოვნა, მიწის დონის ზედა სართულები უზრუნველყოფილია შესაბამისი სახის ღიობებით.

სახანძრო მილდგარების სისტემა:

- 905.3.1 ქვეთავის თანახმად III კლასის სახანძრო მილდგარების სისტემები უნდა დააყენონ მთელ შენობაში, თუ ყველაზე მაღალი სართულის იატაკის დონე 9,0 მეტრით ზემოთაა სახანძრო ავტომობილის მისადგომი ყველაზე დაბალი დონიდან. მილდგარები საპროექტო დოკუმენტაციით გათვალისწინებულია შენობაში.
- თანახმად 905.6 ქვეთავისა, III კლასის სახანძრო მილდგარების სისტემების სახელოს მისაერთებლები უნდა განთავსდეს 905.4 ქვეთავში I კლასის და 905.5 ქვეთავში II კლასის სახანძრო მილდგარებისათვის განსაზღვრულ ადგილებში.

  თანახმად 905.4 ქვეთავისა:

  - გზა-კიბეზე სახელოს მისაერთებელი უნდა მდებარეობდეს მიწის დონის ზემოთ და ქვემოთ ყოველი იატაკის დონეზე. სახელოს მისაერთებლები უნდა მდებარეობდეს იატაკებს შორის არსებულ შუალედურ დონეზე, თუ სხვაგვარად შეთანხმებული არაა სახანძრო-სამაშველო დანაყოფთან; წარმოდგენილი პროექტით, I კლასის მილდგარები განთავსებულია გზა-კიბეების საზღვრებში, შუალედურ დონეზე არსებულ ბაქნებზე.

- მისაერთებელი უნდა განთავსდეს გზა-კიბის ყველაზე მაღალ ბაქანთან, რომელიც სახურავს უკავშირდება კიბით, რაც საპროექტო დოკუმენტაციით დაცულია. I კლასის მილდგარი განთავსებულია სახურავის გასასვლელთან არსებულ ბაქანზე.

გასათვალისწინებელია, რომ I კლასის სისტემის საშუალებით სახანძრო-სამაშველო დანაყოფები 77 მმ სახანძრო სახელოს უერთებენ ქანჩს. ეს სისტემა განკუთვნილია მათთვის, ვინც იცის, როგორ მართოს ძლიერი ჭავლი ხანძრის დროს.

თანახმად 905.5 ქვეთავისა:

- I კლასის სახანძრო მილდგარების სახელოს მისაერთებლები უნდა იყოს ადვილად მისადგომი და ისე განლაგებული, რომ შენობის ყველა ნაწილი მოექცეს 30 მ სიგრძის სახელოზე მიმაგრებული თავაკიდან 9,0 მ-ის საზღვრებში. აღნიშნული მოთხოვნა წარმოდგენილი პროექტით დაცულია. II კლასის სახანძრო მილდგარები საპროექტო დოკუმენტაციით გათვალისწინებულია საცხოვრებელი ბინების სართულებზე, საერთო სარგებლობის დერეფნის საზღვრებში და მიწის დონის ქვედა სართულებზე.

გასათვალისწინებელია, რომ II კლასის სისტემის საშუალებით 51 მმ სახანძრო ონკანიდან წყალი მიეწოდება უპირველესად შენობაში მყოფთ ან სახანძრო-სამაშველო დანაყოფს თავდაპირველი რეაგირებისთვის.

ხელის ცეცხლმაქრები:

- ხელის ცეცხლმაქრები განთავსებულია შემოზღუდულ ავტოსადგომის სართულებზე, ასევე სახანძრო ტუმბოების ოთახში და საგენერატოროში, რაც შეესაბამება, 906 ქვეთავის მოთხოვნას.

სახანძრო განგაშის და ცეცხლაღმომჩენი სისტემები:

- სახანძრო განგაშის ხელით სამართავი სისტემა, **რომელიც ააქტიურებს დამკავებელთა შეტყობინების სისტემას**, გათვალისწინებულია 907.2.9.1 ქვეთავის მოთხოვნების თანახმად. ასეთი კოლოფები განთავსებულია თითოეული სართულის მომსახურე გასასვლელიდან 1.5 მეტრის საზღვრებში და მათთან მისადგომად არაა საჭირო 60 მეტრზე მეტი მანძილის გავლა, რაც შეესაბამება 907.4.2.1 ქვეთავს. დერეფნებში, დამკავებელთა შეტყობინების სისტემასთან ერთად მოწყობილია **მხედველობითი განგაშის მოწყობილობები,** რაც შეესაბამება 907.5.2.3.1 ქვეთავის მოთხოვნას. ასევე სც-2 ჯგუფის საძინებლებში და საძინებლების შესასვლელებთან განთავსებულია კვამლზე მორეაგირე მაუწყებლის მოწყობილობები, რაც შეესაბამება 907.2.11.2 ქვეთავის მოთხოვნას.
- 907.5.2.2 ქვეთავის თანახმად, საგანგებო ხმოვანი განგაშის საკომუნიკაციო სისტემა გათვალისწინებულია თითოეულ სართულზე ლიფტებთან და გზა-კიბეებში თავშესაფრის ფართობებთან, რაც აკმაყოფილებს 403.4.4 ქვეთავების მოთხოვნას.
- იმის გათვალისწინებით, რომ სწ-2 ჯგუფის ავტოსადგომი აღჭურვილია ავტოსაშხეფი სისტემით, სახანძრო განგაშის სისტემა უნდა გააქტიურდეს საშხეფში წყლის ჭავლის გაშვებისთანავე, შესაბამისად ავტოსადგომი აღჭურვილია დამკავებელთა შეტყობინების სისტემით და ვინაიდან ავტოსადგომი წარმოადგენს საერთო გამოყენების ფართობს, იგი ასევე უზრუნველყოფილია მხედველობითი განგაშის სისტემით, რაც შეესაბამება 907.5 და 907.5.2.3.1 ქვეთავების მოთხოვნებს.

- მექანიკური განიავების სისტემა, თანახმად 909.20.6 ქვეთავისა, უნდა ამოქმედდეს კვამლაღმომჩენებით.
- შემოზღუდულ ავტოსადგომ გარაჟებში და თითოეულ სართულზე ლიფტის შესასვლელებთან, მოწყობილია კვამლის ავტომატური აღმომჩენები, რომლითაც (სახანძრო განგაშის სისტემასთან ერთად) უნდა გააქტიურდეს ლიფტის დაწნევის სისტემა, რაც შეესაბამება 909.21.6 ქვეთავის მოთხოვნას.

კვამლის საკონტროლო სისტემები:

- 909.20 და 1022.10 ქვეთავების მოთხოვნის შესაბამისად, გზა-კიბეს ემსახურება მექანიკურად განიავებადი და ჰაერის დაწნევის სისტემით აღჭურვილი ვესტიბიული (ტამბური). ვესტიბიულების მინიმალური ზომა აკმაყოფილებს 909.20.1 ქვეთავის მოთხოვნას. შიგა-გასასვლელის გზა-კიბის ვესტიბიული სხვა ფართებისაგან გამიჯნულია ცეცხლმედეგი ზღუდეებით, რომელთა ცეცხლმედეგობა უტოლდება 2 საათს. აღნიშნული აკმაყოფილებს 909.20.2 ქვეთავის მოთხოვნას. გზა-კიბის კარის ანაწყობის ცეცხლმედეგობის ხარისხი უტოლდება 90 წუთს.
- ლიფტის შახტა და ტამბურები უზრუნველყოფილია მექანიკური განიავებითა და ჰაერის დაწნევის სისტემით, რაც დასაშვებია 713.14.1 ქვეთავის მე-6 გამონაკლისით.

სახანძრო-სამაშველო სამსახურის მიერ გამოსაყენებელი მისაერთებლები:

- საპროექტო შენობა აღჭურვილია სახანძრო-სამაშველო სამსახურის მიერ გამოსაყენებელი მისაერთებლით.
- სახანძრო მისაერთებელი განთავსებულია სახანძრო მანქანის მისადგომის მხრიდან, ადვილად დასანახი და ამოსაცნობია, რაც აკმაყოფილებს 912.2.1 ქვეთავის მოთხოვნას.
- მისაერთებელთა დაცულია 0,8მ.X0.9მ. და 2 მეტრის სიმაღლის თავისუფალი სივრცე, რაც შეესაბამება 912.3.2 ქვეთავის მოთხოვნას.

7 გასასვლელი საშუალებების შეფასება:

- საპროექტო შენობის ყველა სართულს, დაკავებულობის დატვირთვიდან, სართულიანობიდან და გასასვლელთან მისადგომი მაქსიმალური სავალი მანძილებიდან გამომდინარე, ესაჭიროება 2 გასასვლელი (ცხრილი 1021.2(2)), რაც პროექტით გათვალისწინებულია, როგორც შიგა, ასევე გარე გასასვლელი გზა-კიბეების სახით, კერძოდ:
- ყველა დაკავებულ სართულზე გათვალისიწინებულია 2 გასასვლელი გასასვლელი გზა-კიბის სახით.
- გზა-კიბის გამტარუნარიანობის გამოსათვლელად დაკავებულობის დატვირთვა გამრავლებულია გასასვლელი საშუალების გამტარუნარიანობის ფაქტორზე, რომელიც 7,6 მმ-ია თითო დამკავებელზე. ასეთი სახით გამოთვლილი კიბის გამტარუნარიანობა გაცილებით ნაკლებია 1009.4 ქვეთავით განსაზღვრულ მინიმალურ თავისუფალ სიგანეზე (1.10 მეტრის სახით), რაც ასევე ნაკლებია 1007.3

ქვეთვით განსაზღვრულ მოთხოვნაზე, რომლის თანახმად მისაწვდომი გზა-კიბის თავისუფალი სიგანე სახელურებს შორის უნდა იყოს სულ მცირე 1.20 მეტრი. წარმოდგენილი არქიტექტურული პროექტით დაკმაყოფილებულია წესების მოთხოვნები და კიბის თავისუფალი სიგანე სახელურებს შორის უტოლდება 1.20 მეტრს, ხოლო თავისუფალი სიგანე კედლიდან მოაჯირამდე განსაზღვრულია 1.37 მეტრის სახით.

- გასასვლელი საშუალებების სხვა კომპონენტების (დერეფნის) გამტარუნარიანობის გამოსათვლელად დაკავებულობის დატვირთვა გამრავლებულია გასასვლელი საშუალებების გამტარუნარიანობის ფაქტორზე, რომელიც თითო დამკავებელზე 5,1 მმ-ია. ასეთი სახით გამოთვლილი დერეფნის გამტარუნარიანობა გაცილებით ნაკლებია 1018.2 ცხრილით განსაზღვრულ მინიმალურ თავისუფალ სიგანეზე (1.20 მეტრის სახით). წარმოდგენილი არქიტექტურული პროექტით დაკმაყოფილებულია წესების მოთხოვნები და დერეფნის თავისუფალი სიგანე უტოლდება სულ მცირე 1.60 მეტრს.
- გასასვლელი საშუალებების სხვა კომპონენტების (კარის) გამტარუნარიანობის გამოსათვლელად დაკავებულობის დატვირთვა გამრავლებულია გასასვლელი საშუალებების გამტარუნარიანობის ფაქტორზე, რომელიც თითო დამკავებელზე 5,1 მმ-ია. ასეთი სახით გამოთვლილი კარის გამტარუნარიანობა გაცილებით ნაკლებია 1008.1.1 ქვეთავით განსაზღვრულ მინიმალურ თავისუფალ სიგანეზე (0.82 მეტრის სახით). წარმოდგენილი არქიტექტურული პროექტით დაკმაყოფილებულია წესების მოთხოვნები და საპროექტო შენობის მომსახურე თითოეული გასასვლელი საშუალების კარის თავისუფალი სიგანე სულ მცირე 0.82 მეტრია.
- სართულების მომსახურე გასასვლელი საშუალება წარმოადგენს შიგა გასასვლელის გზა-კიბეებს. გზა-კიბეებთან მისადგომი ორი აუცილებელი გზა-კარი ერთმანეთისგან დაშორებულია სართულის მაქსიმალური დიაგონალის ნახევარზე მეტი მანძილით, რაც აკმაყოფილებს 1015.2.1 ქვეთავის მოთხოვნას.
- გასასვლელები გადის პირდაპირ შენობის გარეთ და უზრუნველყოფს მიწის დონესთან მისადგომს მისაწვდომი პანდუსების მეშვეობით, რაც აკმაყოფილებს 1027.1 ქვეთავის მოთხოვნას.
- გზა-კიბის საზღვრებში გასავლელის თავისუფალი სიმაღლე არ არის 2,05 მეტრზე ნაკლები, რაც შეესაბამება 1009.5 ქვეთავის მოთხოვნას.
- გზა-კიბეები ნიავდება მექანიკურად.
- ტამბურები აღჭურვილია ჰაერის დაწნევის სისტემით.
- კიბის საფეხურების ზომები შეესაბამება 1009.7.2 ქვეთავის მოთხოვნებს, საბიჯელების სიღრმე განსაზღვრულია 280 მმ-ით, ხოლო ამაღლება 165 მმ-ით. ამასთანავე საფეხურების ერთგვაროვნება დაცულია, თანახმად 1009.7.4 ქვეთავისა. ასევე დაკმაყოფილებულია საფეხურების ნაშვერების ზომა (2 სმ), რაც შეესაბამება 1009.7.5.1 და 1009.7.5.2 ქვეთავების მოთხოვნებს.
- გზა-კიბის ბაქნები არ არის გზა-კიბის მარშის სიგანეზე ნაკლები, ასევე კიბის მიმართულებით გაღებული კარი, კიბის ბაქანს არ ამცირებს აუცილებელი სიგანის ნახევარზე მეტად. რაც აკმაყოფილებს 1009.8 ქვეთავის მოთხოვნებს.
- იატაკის დონეებსა ან ბაქნებს შორის კიბის მარშის შვეული ამაღლება არ აღემატება 3.7 მ-ს, თანახმად 1009.10 ქვეთავისა.
- კიბის მოაჯირები აკმაყოფილებს 1013 ქვეთავის მოთხოვნებს.

- კიბის სახელურები აკმაყოფილებს 1012 ქვეთავის მოთხოვნებს.
- შენობის სახურავზე მიდგომა ხორციელდება „ბ-გ“ ღერძებში არსებული გზა-კიბის მეშვეობით, რაც აკმაყოფილებს 1009.16 ქვეთავის მოთხოვნას.
- იმის გათვალისწინებით, რომ საპროექტო შენობას ემსახურება ერთზე მეტი გასასვლელი, ორი გასასვლელი მისაწვდომია, თანახმად 1007.1 ქვეთავისა. მისაწვდომი გასასვლელი საშუალება მოიცავს გზა-კიბეებს, თანახმად 1007.2 ქვეთავისა. ვინაიდან გზა-კიბე წარმოადგენს მისაწვდომ გასასვლელ საშუალებას, მისი სიგანე სახელურებს შორის უტოლდება 1,20 მეტრს და იატაკის დონეზე გადიდებული ბაქნის საზღვრებში მოიცავს თავშესაფრის ფართობს, რაც შეესაბამება 1007.3 ქვეთავის მოთხოვნას. თავშესაფრის ფართობამდე მაქსიმალური სავალი მანძილი არ აღემატება 1016.1 ქვეთავით განსაზღვრულ მაქსინალურ მაჩვენებლებს. თავშესაფრის ფართობის რაოდენობა და მისი ზომა შეესაბამება 1007.6.1 ქვეთავის მოთხოვნას და უტოლდება ერთ ერთეულს 76 სმ X 1,3 მ.-ის სახით. ეტლისათვის საჭირო ასეთი სივრცე არ ამცირებს გზა-კიბის აუცილებელ სიგანეს.
- გასასვლელის ყველა კარი იღება გვერდითა ანჯამების საშუალებით, რაც შეესაბამება 1008.1.2 ქვეთავის მოთხოვნას.
- გასასვლელებთან მისადგომი სავალი მანძილი, ყველა სართულზე აკმაყოფილებს 1016.2 ცხრილით განსაზღვრულ მაქსიმალურ მაჩვენებლებს.
- ყველა იმ ფართში სადაც ავეჯი ან შესაბამისი ინვენტარია განთავსებული, გასავლელის სიგანე აკმაყოფილებს 1017.3 და 1017.5 ქვეთავების მოთხოვნებს.
- თითოეულ გასასვლელის კარს ემსახურება გასასვლელის ნიშანი, თანახმად 1011.1 ქვეთავისა. გასასველლის ნიშნების განათებულობა გათვალისწინებულია. ამობურცული ნიშნებითა და ბრაილით წარწერა „გასასვლელი/EXIT“ მოწყობილია გასასვლელის ყველა გზა-კართან, რაც შეესაბამება 1011.4 ქვეთავის მოთხოვნას.
- გზა-კიბის ამოსაცნობი ნიშანი, მათ შორის ბრაილითა და ამობურცული სიმბოლოებით მოწყობილია გზა-კიბის იატაკის დონეზე არსებულ თითოეულ ბაქანზე.

8	მისაწვდომობის შეფასება:

- თანახმად 1103.1 ქვეთავისა, დროებითი ან მუდმივი ადგილები, შენობები, ნაგებობები, საშუალებები, ელემენტები და სივრცეები, მისაწვდომი უნდა იყოს შეზღუდული შესაძლებლობების მქონე პირებისთვის. აღნიშნული მოთხოვნა საპროექტო დოკუმენტაციით დაცულია და მთელი საპროექტო შენობა და მიწის ნაკვეთი მისაწვდომია.
- მისაწვდომი სვლაგეზი უზრუნველყოფილია საზოგადოებრივი სივრცეებიდან შენობის ყველა შესასვლელემდე და შენობის ყველა დაკავებულ დონეზე, თანახმად 1104 ქვეთავისა.
- თანახმად 1104.5 ქვეთავისა, მისაწვდომი სვლაგეზები უნდა ემთხვეოდეს საერთო გამოყენების მიმოსვლის ბილიკს ან მდებარეობდეს იმავე ფართობზე, რომელზეც საერთო გამოყენების მიმოსვლის ბილიკი. თუ მიმოსვლის ბილიკი შიგა სივრცეშია, მისაწვდომი სვლაგეზიც შიგა სივრცეში უნდა იყოს.

თუ მისაწვდომი სვლაგეზი მხოლოდ ერთია, ის არ უნდა კვეთდეს სამზარეულოებს, სათავს ოთახებს, დასასვენებელ ოთახებს, საკუჭნაოებსა და მსგავს სივრცეებს. აღნიშნული მოთხოვნა საპროექტო დოკუმენტაციით დაცულია. მისაწვდომი სვლაგეზის პარამეტრები შეესაბამება „მისაწვდომობის ეროვნული სტანდარტები“-ს მოთხოვნებს. იხილეთ სტანდარტის შეფასება.

- საპროექტო შენობის ყველა მთავარი შესასვლელი მისაწვდომია, რაც შეესაბამება 1105.1 ქვეთავის მოთხოვნას.
- ავტოსადგომები უზრუნველყოფილია 1106.1 ცხრილის მოთხოვნათა დაცვით შესაბამისი რაოდენობის მისაწვდომი სივრცეებით.
- თანახმად 1106.5 ქვეთავისა, ყოველი ექვსი მისაწვდომი ავტოსადგომი სივრციდან, სულ მცირე, ერთი ან მათგან რაღაც ნაწილი მიკროავტობუსებისთვის მისაწვდომი ავტოსადგომი, რაც პროექტით გათვალისწინებულია გარე ავტოსადგომზე.
- მისაწვდომი შესასვლელიდან მისაწვდომი ავტოსადგომი სივრცეები მდებარეობს უმოკლეს მისაწვდომ სვლაგეზზე, რაც შეესაბამება 1106.6 ქვეთავის მოთხოვნას.
- საპროექტო შენობაში განთავსებულია 156 საცხოვრებელი ერთეული, შესაბამისად მათი ორი პროცენტი (4 საცხოვრებელი ერთეული) წარმოადგენს „ა“ ტიპის ერთეულს, ხოლო ყველა დანარჩენილი „ბ“ ტიპის ერთეულს, რაც შეესაბამება 1107.6.2.1.1 და 1107.6.2.1.2 ქვეთავების მოთხოვნებს. **„ა“** და „ბ“ ტიპის ერთეულები დაგეგმარებულია „მისაწვდომობის ეროვნული სტანდარტები“-ს შესაბამისად. **იხილეთ სტანდარტთან შესაბამისობის შეფასება.**
- მისაწვდომ სვლაგეზზე მდებარე სამგზავრო ლოფტები მისაწვდომია შშმ პირთათვის და აკმაყოფილებს „მისაწვდომობის ეროვნული სტანდარტები“-ს მოთხოვნებს. იხილეთ სტანდარტის შეფასება.
- შენობაში მისაწვდომ სივრცეებს ემსახურება შესაბამისი რაოდენობის მისაწვდომი გასასვლელი საშუალება, რაც შეესაბამება 1007.1 ქვეთავის მოთხოვნას.
- თითოეული აუცილებელი მისაწვდომი გასასვლელი საშუალება უწყვეტად მიემართება საზოგადოებრივი გზისკენ და მოიცავს მისაწვდომ გზა-კიბეებს და მისაწვდომ სვლაგეზს, რაც შეესაბამება 1007.2 ქვეთავის მოთხოვნას.
- შშმ პირთათვის განკუთვნილ ყველა ლიფტთან, შენობიდან გამოსასვლელი დონის გარდა ყველა სართულზე, მოწყობილია ორმხრივი კავშირის სისტემა, რაც შეესაბამება 1007.8 ქვეთავის მოთხოვნას.
- ორმხრივი კავშირის სისტემა მოწყობილია გზა-კიბის საზღვრებში თავშესაფრის ფართობთან, რაც აკმაყოფილებს 1007.8 და 1007.6.3 ქვეთავების მოთხოვნას. გასათვალისწინებელია, რომ ორმხრივი კავშირის სისტემები უნდა უზრუნველყოფდეს კავშირს ყველა საჭირო ადგილსა და ცენტრალურ საკონტროლო წერტილს შორის. იქ, სადაც ცენტრალურ საკონტროლო პუნქტში მუდმივად არ მორიგეობენ, ორმხრივი კავშირის სისტემას უნდა ჰქონდეს სინქრონული, ავტომატური ტელეფონის ციფრების დისკო, რომლითაც შესაძლებელია სამეთვალყურეო ადგილთან დაკავშირება ან 112-ზე დარეკვა (ქვეთავი 1007.8.1). ორმხრივი კავშირის სისტემის გამოყენების წესები, ორმხრივი კავშირის სისტემის საშუალებით დახმარების მიღების მითითებები და ადგილის ამოსაცნობი წარწერა გამოკრულია ორმხრივი კავშირის სისტემის მომიჯნავედ გზა-კიბის საზღვრებში.

- თავშესაფრის ფართობთან გამავალ კართან მოწყობილია ნიშანი წარწერით „თავშესაფრის ფართობი“. ასეთი ნიშანი განათებულია. ყოველივე აღნიშნული შეესაბამება 1007.9 ქვეთავის მოთხოვნას.
- თავშესაფრის ფართობთან მოწყობილია ნიშანი, თავშესაფრის ფართობის გამოყენების წესების მითითებებით, რაც შეესაბამება 1007.11 ქვეთავს,

9	შიგა გარემოს შეფასება:

- საცხოვრებელი ბინები ნიავდება ბუნებრივად ფანჯრებისა და კარების საშუალებით და გარე გასაღები ღიობების ჯამური ფართობი გაღებულ მდგომარეობაში აღემატება გასანიავებელი იატაკის ფართობის 4%-ს. ასეთი ბუნებრივი განიავების წყარო გადის საზოგადოებრივ სივრცეში და 1206 ქვეთავის შესაბამის ეზოში. ყოველივე აღნიშნული შეესაბამება 1203.4, 1203.4.1 და 1203.4.3 ქვეთავებს.
- რაც შეეხება საცხოვრებელი ერთეულების აბაზანებისა და ტუალეტის ოთახებს, ასეთი სივრცეები ნიავდება მექანიკურად, რაც შეესაბამება 1203.4.2.1 ქვეთავის მოთხოვნას.
- შემოზღუდული ავტოსადგომი ნიავდება მექანიკურად, რაც შესაბამისობაშია 1203 და 406.6.2 ქვეთავებთან. მექანიკურად ნიავდება ასევე გზა-კიბეები, საერთო სარგებლობის დერეფნები და ტუალეტის ოთახები.
- საცხოვრებელი ერთეულების საცხოვრებელი ფართობები უზრუნველყოფილია ბუნებრივი განათებით, რაც შეესაბამება 1205.1 ქვეთავს. შუქგამტარი სუფთა ფართობი არ არის ოთახის იატაკის ფართობის 8%-ზე ნაკლები. ასეთი გარე ღიობები გადის საზოგადოებრივ სივრცეში და 1206 ქვეთავის შესაბამის ეზოში.
- გასასვლელის ავარიული განათება მოწყობილია გასასვლელი საშუალებების ყველა ნაწილში (გზა-კიბის თითოეული სართულის დონეზე, გზა-კიბის მომსახურე ვესტიბიულში შემოზღუდული ავტოსადგომის დონეზე, საერთო სარგებლობის დერეფნებში თითოეული სართულის დონეზე). ყოველივე აღნიშნული შეესაბამება 1205.5 და 1006.1 ქვეთავების მოთხოვნებს.
- საცხოვრებელი სივრცეების არცერთი ზომა გეგმაში არ არის 2.2 მ-ზე ნაკლები. სამზარეულოებს აქვთ 90 სმ-ზე მეტი სიგანის თავისუფალი გასავლელი, რაც შეესაბამება 1208.1 ქვეთავის მოთხოვნას.
- თითოეული დაკავებული და გამოყენებადი სივრცის ჭერის სიმაღლე არ არის 2,3 მ-ზე ნაკლები, რაც შეესაბამება 1208.2 ქვეთავს.
- ყველა საცხოვრებელ ერთეულს აქვს არანაკლებ, 14,0 მ^2 ფართობის ერთი ოთახი მაინც. სხვა საცხოვრებელი ოთახების იატაკის სუფთა ფართობი აღემატება 7,0 მ^2-ს, რაც შეესაბამება 1208.3 ქვეთავს.
- საპროექტო შენობაში განთავსებული კომპაქტური ხანგრძლივი საცხოვრებელი ერთეულები (სტუდიოები) აკმაყოფილებს 1208.4 ქვეთავის მოთხოვნას, კერძოდ:

  ერთეულის დამკავებელთა რაოდენობიდან გამომდინარე (3 დამკავებელი) საცხოვრებელი ოთახის იატაკის მინიმალურ ფართობს 20,5 მ^2-ის სახით, დამატებული აქვს 9,5 მ^2 და მინიმალური სუფთა ფართობი განსაზღვრულია 30 მ^2-ის სახით;

  <u>30 მ^2-ის გარდა საცხოვრებელ ერთეულს აქვს შემდეგი ფართობები:</u>

- ერთეულს აქვს ტანსაცმლის იზოლირებული სათავსი;
- ერთეულში განთავსებულია სამზარეულოს ნიჟარა, საჭმლის მოსამზადებელი ქურა და მაცივარი, ხოლო მათ წინ თავისუფალი სამუშაო სივრცე უტოლდება 1.0 მ-ს.
- საცხოვრებელ ერთეულს ემსახურება დამოუკიდებელი სააბაზანო უნიტაზით, ხელსაბანი ნიჟარითა და აბაზანით.

10 გარე კედლების შეფასება:

- საპროექტო შენობის გარე კედლები წარმოადგენს ბეტონის ბლოკის ანაწყობს, შესაბამისად გარე კედლისათვის არაა სავალდებულო ატმოსფერული ზემოქმედებისაგან დამცავი კონვერტის, მათ შორის 1404.2 ქვეთავის შესაბამისი წყალმედეგი ზღუდის მოწყობა.
- გარე კედლის ატმოსფერული ზემოქმედებისაგან დამცავი კონვერტი არ მოეთხოვებათ ბეტონით ან წყობით აგებულ კედლებს, თანახმად 1403.2 ქვეთავის 1-ლი გამონაკლისისა.
- გარე კედლების ცეცხლმედეგობა განსაზღვრულია 602 და 705.8.5 ქვეთავების მოთხოვნათა დაცვით, რაც აკმაყოფილებს 1403.4 ქვეთავის მოთხოვნას.
- გარე კედლებში ღიობების დასაშვები პროცენტულობა აკმაყოფილებს 705.8 ცხრილის მოთხოვნებს.
- რაც შეეხება გარე კედლის საფარს, შენობის ფასადები შელესილი, შეღებილი და ფრაგმენტულად მოპირკეთებულია საფასადე პანელებით, რაც უზრუნველყოფს გარე კედლების ატმოსფერული ზემოქმედებისაგან დაცვას.
- ჰიდროიზოლაცია გათვალისწინებულია გარე კედლისა და ფანჯრის ანაწყობების, გარე კედლისა და სახურავის გადაკვეთის არეალებში, რაც აკმაყოფილებს 1405.4 ქვეთავის მოთხოვნას. ჰიდროიზოლაციის მოწყობის თაობაზე შესაბამისი მითითებები ასახულია არქიტექტურული პროექტის დეტალურ ნახაზებში, რაც სავალდებულოდ დასაცავია მშენებლობის პროცესში.

11 სახურავის ანაწყობების და სახურავზედა ნაგებობების შეფასება:

- საპროექტო შენობის სახურავი ბრტყელი. გადახურვის ფენილი შედგება რკინა-ბეტონის მონოლითური გადახურვის ფილაზე მოწყობილი ორთქლიზოლაციისაგან, მსუბუქი შემავსებლის (პემზისგან, რომლითაც მოწყობილია დახრები), ქვიშაცემენტის ხსნარით მოწყობილი მოჭიმვის, ორი ფენა ჰიდროიზოლაციის და მასზე მოწყობილი კენჭნარისაგან, რომელზეც მოწყობილია არმირებული ქვიშაცემენტის ხსნარით მოჭიმვა, ჰიდროიზოლაცია და დამცავი ფენა, რაც 1507.10 ქვეთავის მიხედვით აკმაყოფილებს მრავალშრიან სახურავებთან დაკავშირებულ მოთხოვნას.
- ჰიდროიზოლაცია მოწყობილია კედლისა და სახურავის გადაკვეთის ადგილებში, რაც შეესაბამება 1503.2.1 ქვეთავის მოთხოვნას.
- სახურავის წყალარინი სისტემა იყენებს 100 მმ დიამეტრის წყალსადენ მილებს, რაც შეესაბამება 1503.4 ქვეთავის მოთხოვნებს.

- საპროექტო შენობის სახურავი დაუკავებელია. სახურავზე მიდგომა ხდება მონაცვლესაფეხურებიანი კიბის მეშვეობით, რაც აკმაყოფილებს 1009.16 ქვეთავის მოთხოვნას.
- სახურავის ბურულის კლასიფიკაცია უნდა განისაზღვროს B კლასის კატეგორიით. B კლასის სახურავის ანაწყობებად ითვლება ის ანაწყობები, რომლებიც უძლებს ზომიერი (საშუალო) ცეცხლის ზემოქმედებას.
- 601 ცხრილის მიხედვით შერჩეული კონსტრუქციის ტიპიდან (**I-A** ტიპი) გამომდინარე სახურავის კონსტრუქციას და არაბირითად ნაწილებს მოეთხოვება 1.5 საათიანი ცეცხლმედეგობა, თუმცა გადახურვა წარმოადგენს გაძლიერებული ბეტონის სტრუქტურულ ნაწილს, რომლის ხანძარმედეგობა 2 საათზე მეტია.

12 წყალსადენი სისტემების შეფასება:

- თითოეული საცხოვრებელი ბინა უზრუნველყოფილია 1602.2 ცხრილის შესაბამისი მინიმალური ფიქსირებული წყალსადენი სისტემებით. თითოეულ ბინაში განთავსებულია უნიტაზი, ხელსაბანი, აბაზანა, სამზარეულოს ნიჟარა და სარეცხის მანქანა.
- შემოზღუდული ავტოსადგომისთვის (სწ-2) არ არის სავალდებულო წყალსადენი სისტემების გათვალისწინება, და არც პროექტით არის გათვალისწინებული.

13 ლიფტების შეფასება:

- საპროექტო დოკუმენტაციით დაკმაყოფილებულია 1701.5 ქვეთავის მოთხოვნა და შენობას ემსახურება ორი ლიფტი.
- ლიფტის შახტა შემოზღუდულია ცეცხლმედეგი ზღუდეებით, რომელა ცეცხლმედეგობა განსაზღვრულია 2 საათით. აღნიშნული შეესაბამება 1702.1 ქვეთავის მოთხოვნას; ხოლო ლიფტის შახტის შემომზღუდავის ღიობი დაცულია მე-7 თავის მოთხოვნათა შესაბამისად და ასეთი ღიობში მოწყობილი კარის ცეცხლმედეგობა განსაზღვრულია 90 წუთით, რაც შეესაბამება 1702.1.1 ქვეთავის მოთხოვნას.
- ყველა სართულზე თითოეული ლიფტის გამოძახების სადგურთან სტანდარტული დიზაინით შესრულებული გრაფიკული ნიშანია განთავსებული, რომელიც დამკავებლებს ამცნობს, რომ ხანძრისას უნდა გამოიყენონ გასასვლელის გზა-კიბე და არა ლიფტი. ნიშანზე წერია: „ხანძრის დროს ლიფტები არ მუშაობს. ისარგებლეთ კიბით“, რაც შეესაბამება 1702.3 ქვეთავს.
- საგანგებო ვითარებისას სახანძრო-სამაშველო დანაყოფს ყველა იატაკზე მოხვედრა შეუძლია ლიფტის გამოყენებით. ლიფტის კაბინაში შესაძლებელია 60სმ×2,15მ ზომის, არანაკლებ, 13 სმ რადიუსის კუთხეებიანი საკაცის განთავსება გახსნილ, თარაზულ მდგომარეობაში. ლიფტთან დატანილია სასწრაფო სამედიცინო დახმარების საერთაშორისო სიმბოლო (სიცოცხლის ვარსკვლავი). სიმბოლოს სიმაღლე 75 მმ-ია და განთავსებულია ლიფტის შახტის შემომზღუდავის კარის ჩარჩოს შიგნით, ორივე მხარეს. ყოველივე აღნიშნული შეესაბამება 1702.4 ქვეთავის მოთხოვნას.

- ლიფტის სამანქანე ოთახთან მიდგომა ხორციელდება გზა-კიბის საშუალებით, რაც შეესაბამება 1706.1 ქვეთავის მოთხოვნას.
- ლიფტის სამანქანო ოთახი ცეცხლმედეგი ზღუდეებით და თარაზული ანაწყობით გამიჯნულია მომიჯნავე ფართებისაგან და ასეთი გამმიჯნავის ცეცხლმედეგობის ხარისხი განსაზღვრულია 2 საათით, ხოლო ცეცხლმედეგ ზღუდეში მოწყობილი კარის ანაწყობის ცეცხლმედეგობის ხარისხი უტოლდება 90 წუთს, რაც შეესაბამება 1706.4 ქვეთავის მოთხოვნას.
- ლიფტის შახტას ყველა სართულზე ემსახურება ფოიე, რაც აკმაყოფილებს 713.14.1 ქვეთავის მოთხოვნას.

14	სახანძრო და საავარიო სამაშველო ტექნიკის გადაადგილებისა და შენობა - ნაგებობასთან მისასვლელი გზების შეფასება:

- **915.3 ქვეთავის შესაბამისად,** შენობა-ნაგებობის სახანძრო-ტექნიკური სიმაღლე განსაზღვრულია სახანძრო და საავარიო-სამაშველო ტექნიკის მისასვლელი გზის ყველაზე დაბალი დონიდან შენობის ყველაზე მაღლე მდებარე დაკავებული იატაკის ნიშნულამდე და შეადგენს 36.60 მეტრს.
- **915.4 ქვეთავის გამონაკლისის მოთხოვნის შესაბამისად,** ვინაიდან საპროექტო შენობის სახანძრო-ტექნიკური სიმაღლე 30 მეტრს აღემატება, სავალდებულოა ქონდეს არანაკლებ 6.0 მეტრის სიგანის სახანძრო და საავარიო-სამაშველო ტექნიკის მისასვლელი გზა, რაც პროექტით გათვალისწინებულია, კერძოდ, სახანძრო ტექნიკის მისასვლელი გზა გათვალისწინებულია **„1-4“** და **„ი-ა“** ფასადების მხრიდან.
- **915.8 ქვეთავის გამონაკლისის მოთხოვნის შესაბამისად**, ვინაიდან შენობის სახანძრო-ტექნიკური სიმაღლე 30 მეტრს აღემატება, სახანძრო ავტოკიბეების მისასვლელი გზა შენობასთან დაცილებული უნდა იყოს არანაკლებ 9 მეტრი და არაუმეტეს 12 მეტრი მაქნძილით, რაც პროექტით გათვალისწინებულია, კერძოდ **„1-4“** და **„ი-ა“** ფასადების მხრიდან.
- **915.9 ქვეთავის გამონაკლისის მოთხოვნის შესაბამისად**, პროექტით გათვალისწინებულია შენობასთან სახანძრო ტექნიკის მისაწვდომი 8 მეტრიანი თავისუფალი სივრცე ავტოკიბისთვის.
- **915.12 ქვეთავის მოთხოვნის შესაბამისად,** ვინაიდან საპროექტო შენობის სახანძრო-ტექნიკური სიმაღლე 30 მეტრს აღემატება, სავალდებულოა ქონდეს სულ მცირე ორი მხრიდან მთელ სიგრძეზე, რაც პროექტით გათვალისწინებულია, კერძოდ, სახანძრო ტექნიკის მისასვლელი გზა გათვალისწინებულია **„1-4“** და **„ი-ა“** ფასადების მხრიდან.
- **915.16 ქვეთავის მოთხოვნის შესაბამისად,** სახანძრო ტექნიკის დგომის ადგილის დახრა არ აღემატება 10%-ს.

დასკვნა

ქ. თბილისში, შალვა მშველიძის ქუჩა №18 მისამართზე არსებულ მიწის ნაკვეთზე ს/კ:01.17.09.007.085 დაპროექტებული მრავალბინიანი საცხოვრებელი სახლის (B ბლოკი) არქიტექტურული პროექტი შესაბამისობაშია „ტექნიკური რეგლამენტის – შენობა-ნაგებობის უსაფრთხოების წესების დამტკიცების თაობაზე“ საქართველოს მთავრობის 2016 წლის 28 იანვრის №41 დადგენილების მოთხოვნებთან. საექსპერტო დასკვნის საფუძველზე პროექტს ეძლევა დადებითი შეფასება განსახორციელებლად.

შენობა-ნაგებობათა უსაფრთხოების ექსპერტი:

მიხეილ ბუჯიაშვილი

07.02.2023

გამოყენებული (კანონმდებლობა, რეგლამენტები, წესები, სტანდარტები.....)

„ტექნიკური რეგლამენტის „შენობა-ნაგებობის უსაფრთხოების წესების“ დამტკიცების თაობაზე“ საქართველოს მთავრობის 2016 წლის 28 იანვრის №41 დადგენილება.

მიხეილ ბუჯიაშვილი

პროფესია: არქიტექტორი

დაბადების თარიღი: 27.10.1973

საკონტაქტო ინფორმაცია: მობ: 599174213 ელ-ფოსტა: mishabujiashvili@gmail.com

---

განათლება:

ქ. თბილისის სახელმწიფო ტექნიკური უნივერსიტეტი 1990-1996 წ.
არქიტექტურის ფაკულტეტი

სამუშაო სტაჟი:

- არქიტეტურის დეპარტამენტი (წამყვანი სპეციალისტი) 1997-1999 წ.
- ქ.თბილისის არქიტექტურისა და პერსპექტიული განვითარების სამსახური
- (წამყვანი სპეციალისტი)
- WIEDLEPLAN CONSULTING GMBH (არქიტექტორი) 2001-2002 წ.
- ქ.თბილისის მერიის გენერალური გეგმისა და პერსპექტიული განვითარების საქალაქო სამსახური (მთავარი სპეციალისტი) 2002-2004 წ.
- ქ.თბილისის მერიის ქალაქგეგმარებისა და სივრცითი მოწყობის საქალაქო სამსახური
- (მთავარი სპეციალისტი) 2004-2005 წ.
- შ.პ.ს „აკო“ (არქიტექტორი) 2005-2007 წ.
- შ.პ.ს „დილემა“ (არქიტექტორი) 2007-2010 წ.
- შ.პ.ს. „ბაზისი–XXI“ (არქიტექტორი) 2011-2012 წ.
- შ.პ.ს „პარალელი“ (არქიტექტორი) 2012-2013 წ.
- სსიპ თბილისის მერიის არქიტექტურის საქალაქო სამსახური
- (III და IV კლასის შენობა-ნაგებობათა სანებართვო განყოფილების უფროსი) 2013-2017 წ.
- შ.პ.ს. „ქალაქპროექტი“ (შენობა-ნაგებობათა უსაფრთხოების ექსპერტი) 2017 - დღემდე

სემინარები და კურსები:

- ურბანული დაგეგმარების კურსები; კაირო, ეგვიპტე, 2005 წ.
- ურბანული დაგეგმარებისა და მენეჯმენტის კურსები; კუალა-ლუმპური, მალაიზია 2006 წ.

- RIBA-ს წარმომადგენლის, ალან ჯონსის მიერ ორგანიზებული კურსები; თბილისი, 2010 წ.

- შენობა-ნაგებობათა საერთაშორისო კოდების (ICC) ტრეინინგის კურსები. ქ. რიჩმონდი აშშ. 2018 წ.

- შენობა-ნაგებობათა საერთაშორისო კოდების (ICC) ტრეინინგის კურსები. ქ. ლას ვეგასი აშშ. 2019 წ.

კონკურსები:
- „მცირე ქალაქის განვითარება“ ქალაქგეგმარებითი კონკურსი სერჟი პონტუაზი; საფრანგეთი, 1997 წ (სპეციალური პრემია);
- შ.პ.ს. „არტე“-სა და ქ. თბილისის მერიის მიერ გამოცხადებული კონკურსი თემაზე „ინდივიდუალური საცხოვრებელი სახლი“ 1997 წ. (მეორე პრემია);
- ქ. თბილისის ურბანული განვითარების კონცეფციის კონკურსში გამარჯვებული პროექტის მონაწილე (2002 წ.);
- ქ. თბილისის ურბანული დაგეგმარების სამსახურის მიერ გამოცხადებული კონკურსი: ქ. თბილისში, გმირთა მოედნიდან თამარაშვილის ქუჩამდე მდ. ვერეს ხეობის ტერიტორიული მოწესრიგებისა და რეკრეაციული ზონის მოწყობის საკონკურსო პროექტის კონცეფციის კონკურსში გამარჯვებული პროექტის ავტორი, 2006 წ.

სამუშაო გამოცდილება:

ქ. თბილისის ცენტრალური ნაწილის უფლებრივი ზონირების დამოუკიდებელი სავალდებულო რუკა, ვერა-ვაკის უბნების ჩათვლით. ქ.თბილისის და ქ. ზაარბრიუკენის მერიების ერთობლივი პროექტის „მიწის მენეჯმენტი“-ს ფარგლებში, მიმდინარე, G.T.Z. –ის დაფინანსებით.

- მრავალბინიანი საცხოვრებელი სახლი ქეთვან წამებულის გამზირზე, ნიკოლაძის ქუჩაზე, შატბერაშვილის ქუცაზე, ინგოროყვას ქუჩაზე, საოფისე შენობები ყაზბეგის 34, გოთუას ქუჩაზე, ელიავას ქუჩაზე, ქურხულის ქუჩაზე. მრავალფუნქციური შენობა თ. ერისთავის ქუჩაზე. სასტუმრო ქობულეთში, საჯარო რეესტრის ეროვნული სააგენტო გორში და სხვ.

უცხო ენების ცოდნა: ინგლისური, რუსული.

კომპიუტერული პროგრამები: ***AutoCAD; ArchiCAD; ArcGis; 3D Max; Photoshop MS Office***

სარეგისტრაციო №. 4447

საქართველო

დიპლომი უა № 003323

მიეცა მიხეილ დიმიტრის ძე ბუჩუკაშვილს

მასზე, რომ ის 1990 წელს შევიდა საქართველოს ტექნიკურ უნივერსიტეტში

და 1996 წელს დაამთავრა აღნიშნული უნივერსიტეტის სრული კურსი არქიტექტურის სპეციალობით.

სახელმწიფო საგამოცდო კომისიის 1996 წლის „15" ივლისის გადაწყვეტილებით მ.დ. ბუჩუკაშვილს მიენიჭა არქიტექტორის კვალიფიკაცია.

სახელმწიფო საგამოცდო კომისიის თავმჯდომარე

ბ. ა. რექტორი

მდივანი

ქალაქი თბილისი „23" 09 1996 წ.

МПФ Гознака. 1996.

სერტიფიკატი

№ 2017-221

გადაეცემა

მიხეილ ბუჯიაშვილს

მასზედ, რომ მან წარმატებით გაიარა შენობა-ნაგებობის უსაფრთხოების წესების კურსი



„შენობა ნაგებობების ინსტიტუტი - საქართველო“

ვაჟა კუხიანიძე, კურსის ხელმძღვანელი

ღია საზოგადოების ფონდი

March 25-26, 2021

Accessible and Usable Buildings and Facilities - National Standards

Certificate awarded to

Mikheil Bujiashvili

Keti Khutsishvili
Executive Director

www.osgf.ge

4, Chovelidze street, Tbilisi 0108, Georgia, Tel: (+995 32) 225 04 63; E-mail contact@osgf.ge

INTERNATIONAL CODE COUNCIL

recognizes participation in

2018 IBC Essentials: Building Planning

at

ABM in Richmond, Virginia

on

29 October, 2018

0.3 CEU

Mikheil Bujiashvili

Student Name (Please Print Name Clearly)

Tracy L Lendi, PhD., MBA
Vice President, Training and Education

John Gibson

Instructor

ICC INTERNATIONAL CODE COUNCIL®

LEARNING center

ICC PREFERRED EDUCATION PROVIDER 1010-17990

AIA: IC9449

HSW: yes

INTERNATIONAL CODE COUNCIL

recognizes participation in

2018 IBC Essentials: Means of Egress & Fire Protection

at

ABM in Richmond, Virginia

on

29 October, 2018

0.3 CEU

Mikheil Bujiashvili

Student Name (Please Print Name Clearly)

Tracy L Lendi, PhD., MBA
Vice President, Training and Education

John Gibson

Instructor

ICC INTERNATIONAL CODE COUNCIL® LEARNING center

ICC PREFERRED EDUCATION PROVIDER 1010-17999

AIA: IC9419

HSW: yes

INTERNATIONAL CODE COUNCIL

recognizes participation in

Mixed Occupancies

at 2019 ABM Las Vegas

on 21 October, 2019

0.15 CEU

Mikheil Bujiashvili

Please Print Name

Tracy L. Lendi, Ph.D., MBA
Vice President, Training and Education

Jay Woodward

Instructor

ICC LEARNING center

1010-21800

IC9693

HSW yes

This certificate is the property of ICC and must be returned to ICC in the event of suspension or revocation of the certificate.

INTERNATIONAL CODE COUNCIL

recognizes participation in

Use of Fire and Smoke Separations

at 2019 ABM Las Vegas

on 21 October, 2019

0.15 CEU

Mikheil Bujiashvili

Please Print Name

Tracy L. Lendi, Ph.D., MBA
Vice President, Training and Education

John Gibson

Instructor

ICC LEARNING center

ICC PREFERRED EDUCATION PROVIDER 1010-21794

AUTHORIZED IACET PROVIDER

IC9687

HSW

This certificate is the property of ICC and must be returned to ICC in the event of suspension or revocation of the certificate.

INTERNATIONAL CODE COUNCIL

recognizes participation in

Accessible Means of Egress

at 2019 ABM Las Vegas

on 22 October, 2019

0.3 CEU

Mikheil Bujiashvili

Please Print Name

Tracy L. Lendi, Ph.D., MBA
Vice President, Training and Education

Jay Woodward

Instructor

ICC LEARNING center

ICC PREFERRED EDUCATION PROVIDER 1010-21809

AUTHORIZED IACET PROVIDER

IC9734

HSW yes

This certificate is the property of ICC and must be returned to ICC in the event of suspension or revocation of the certificate.

INTERNATIONAL CODE COUNCIL

recognizes participation in

Exterior Wall and Opening Protection

at 2019 ABM Las Vegas

on 22 October, 2019

0.3 CEU

Mikheil Bujiashvili

Please Print Name

Tracy L. Lendi, Ph.D., MBA
Vice President, Training and Education

Jay Woodward

Instructor

ICC LEARNING center

1010-21821

IC9786

HSW yes

This certificate is the property of ICC and must be returned to ICC in the event of suspension or revocation of the certificate.

ს ა ე ქ ს პ ე რ ტ ო შ ე ფ ა ს ე ბ ა

ქ. თბილისში, შალვა მშველიძის ქუჩა №18 მისამართზე არსებულ მიწის ნაკვეთზე ს/კ:01.17.09.007.085 დაპროექტებული მრავალბინიანი საცხოვრებელი სახლის (B ბლოკი) არქიტექტურული პროექტის საქართველოს მთავრობის 2020 წლის 4 დეკემბრის №732 დადგენილებით დამტკიცებულ ტექნიკურ რეგლამენტთან -„მისაწვდომობის ეროვნული სტანდარტები“- შესაბამისობის დადგენის მიზნით

ექსპერტი:  მიხეილ ბუჯიაშვილი

თ ბ ი ლ ი ს ი

2 0 2 3

ტექნიკური რეგლამენტი „მისაწვდომობის ეროვნული სტანდარტები“-ს საფუძველზე შეფასდა:		
✓	**მისაწვდომი სვლაგეზი:**	• მისაწვდომი სვლაგეზის სავალი ზედაპირები; • თითოეული კარი და კართან მანევრირებისთვის საჭირო სივრცეები; • პანდუსები; • ლიფტები.
✓	**ადგილისა და შენობის ზოგადი ელემენტები:**	• მისაწვდომი ავტოსადგომი სივრცეები • მისაწვდომი გზაკიბეები
✓	**წყალსადენის ელემენტები და მოწყობილობები:**	• ტუალეტების ოთახები: • უნიტაზები • ხელსაბანები
✓	**საკომუნიკაციო ელემენტები და ფუნქციები:**	• ნიშნები
✓	**მისაწვდომი საცხოვრებელი ერთეულები:**	• „ა“ და „ბ“ ტიპის საცხოვრებელი ერთეულები.

	მისაწვდომი სვლაგეზი:

საპროექტო მიწის ნაკვეთსა და საპროექტო შენობაში მისაწვდომი სვლაგეზები შეესაბამება ტექნიკური რეგლამენტი - „მისაწვდომობის ეროვნული სტანდარტები“-ს მე-4 თავის დებულებებს. მისაწვდომი სვლაგეზი მოიცავს არაუმეტეს 1:20 დახრილ სავალ ზედაპირებს, კარებს, პანდუსს და ლიფტს, რაც შეესაბამება 402.2 ქვეთავის მოთხოვნებს.

1. **მისაწვდომი სვლაგეზის სავალი ზედაპირები შეესაბამება 403 ქვეთავის მოთხოვნებს, კერძოდ:**
   - იატაკის ზედაპირები არის მდგრადი, მყარი და არასრიალა, რაც შეესაბამება 302 ქვეთავის მოთხოვნას.
   - საზოგადოებრივი სივრციდან საპროექტო მიწის ნაკვეთის გავლით მოწყობილი სავალი ზედაპირის დახრილი სვლა არ არის 1:20-ზე მეტად დახრილი, ხოლო სავალი ზედაპირის განივი დახრა არ აღემატება 1:48-ს, თანახმად 403.3 ქვეთავისა.
   - იატაკის ზედაპირებზე დონე არ იცვლება, შესაბამისად დაკმაყოფილებულია 303-ე ქვეთავის მოთხოვნა.

- მისაწვდომი სვლაგეზის მინიმალური თავისუფალი სიგანე შენობაში უტოლდება 900 მმ-ს, ხოლო შენობის გარეთ - 1200 მმ-ს, რაც შეესაბამება 403.5.1 ქვეთავის მოთხოვნას.
- სადაც მისაწვდომი სვლაგეზი აკეთებს 180 გრადუსიან ბრუნს (სავაჭრო ფართში, თაროებს შორის), თავისუფალი სიგანე მოსატრიალებელთან მიახლოებისას და მოსატრიალებლიდან მოშორებისას აკმაყოფილებს 403.5.2.1 ქვეთავით განსაზღვრულ ყველა კრიტერიუმს.
- სადაც მისაწვდომი სვლაგეზი აკეთებს 90 გრადუსიან ბრუნს, თავისუფალი სიგანე მოსატრიალებელთან მიახლოებისას და მოსატრიალებლიდან მოშორებისას აკმაყოფილებს 403.5.3.1 ქვეთავით განსაზღვრულ ყველა კრიტერიუმს.
- საპროექტო შენობაში მისაწვდომი სვლაგეზები მოიცავს გვერდასავლელ სივრცეებს, რაც შეესაბამება 403.5.4.1 ქვეთავის მოთხოვნას.

2. **კარები და გზა-კარები, რომლებიც მისაწვდომი სვლაგეზის ნაწილია შეესაბამება 404 ქვეთავის მოთხოვნებს, კერძოდ:**
   - მისაწვდომ სვლაგეზზე არსებული ყველა გზა-კარის თავისუფალი სიგანე არ არის 820 მმ-ზე ნაკლები, რაც შეესაბამება 404.2.2 ქვეთავის მოთხოვნას.
   - მისაწვდომ სვლაგეზზე არსებულ ყველა კართან და გზა-კართან უზრუნველყოფილია მანევრირებისათვის თავისუფალი სივრცე 404.2.3.2 ცხრილის შესაბამისად. მანევრირებისთვის აუცილებელ თავისუფალ სივრცეში, იატაკის ზედაპირი შეესაბამება 302-ე ქვეთავს და მათი ზედაპირი არ არის 1:48-ზე მეტად დახრილი. ყოველივე აღნიშნული შეესაბამება 404.2.3 და 404.2.3.1 ქვეთავების მოთხოვნებს.
   - გზა-კარების ზღურბლების სიმაღლე არაუმეტეს 13 მმ-ია, რაც შეესაბამება 404.2.4 ქვეთავის მოთხოვნას. რაც შეეხება ამავე ქვეთავით განსაზღვრულ იატაკის დონეებს შორის ცვლილების საკითხს, კარებთან იატაკის დონეები უცვლელია.
   - კარის კავეულის სიმაღლე მდებარეობს არაუმცირეს 860 მმ და არაუმეტეს 1200 მმ სიმაღლეზე, რაც შეესაბამება 404.2.6.1 ქვეთავის მოთხოვნას.
   - იატაკიდან 250 მმ-ის საზღვრებში, შვეულად გაზომვისას, კარების ზედაპირები გლუვია მიწოლის მხარეს და ასეთი გლუვი ზედაპირები კარის მთელ სიგანეზე გრძელდება. კარის კავეული და ნებისმიერი სხვა შემაფერხებელი ან გამოშვერილი ნაწილი, არ არის მოწყობილი იატაკიდან 250 მმ-ის საზღვრებში. ყოველივე აღნიშნული აკმაყოფილებს 404.2.9 ქვეთავის მოთხოვნებს.

3. **პანდუსები, რომლებიც მისაწვდომი სვლაგეზის ნაწილია შეესაბამება 405 ქვეთავის მოთხოვნებს, კერძოდ:**
   - პანდუსების დახრა არ არის 1/12-ზე მეტი, რაც შეესაბამება 405.2 ქვეთავის მოთხოვნებს.
   - ქანობი, რომელიც იზომება პანდუსების სავალი მიმართულების პერპენდიკულარულად, არ აღემატება 1:48-ს, რაც შესაბამისობაშია 405.3 ქვეთავის მოთხოვნებთან.
   - პანდუსების თავისუფალი სიგანე ბორდიურებს შორის უტოლდება 900 მმ-ს, რაც შესაბამისობაშია 405.5 ქვეთავთან.
   - პანდუსების სვლის ამაღლება უტოლდება 300 მმ-ს, რაც შესაბამისობაშია 405.6 ქვეთავთან.
   - პანდუსების თავსა და ბოლოში უზრუნველყოფილია ბაქნები, ბაქნები არ არის 1:48-ზე მეტად დახრილი და მათი ზედაპირები შეესაბამება 302-ე ქვეთავს, ბაქნების თავისუფალი სიგანე

უტოლდება პანდუსის სიგანეს, ბაქნების თავისუფალი სიგრძე აღემატება 1500 მმ-ს. ყოველივე აღნიშნული შეესაბამება 405.7 – 405.7.3 ქვეთავების მოთხოვნებს.

- სადაც გზა-კარი პანდუსის ბაქნების მომიჯნავედ მდებარეობს, მანევრირებისათვის საჭირო თავისუფალი სივრცე გადადის ბაქნის ფართობზე, თუმცა აღნიშნული დასაშვებია 405.7.5 ქვეთავის შესაბამისად.
- ვინაიდან პანდუსების ამაღლება ცდება 150 მმ-ს, პანდუსებს ემსახურება სახელურები, რაც აკმაყოფილებს 405.8 ქვეთავის მოთხოვნებს. თავის მხრივ სახელურები შეესაბამება 505-ე ქვეთავს.
- პანდუსების კიდეები დაცულია ორივე მხარეს, რაც შეესაბამება 405.9 ქვეთავის მოთხოვნას. კიდეები დაცულია 100 მმ-იანი ბორდიურით, 405.9.2.1 ქვეთავის შესაბამისად.

4. **შენობაში მოწყობილია 408 ქვეთავის შესაბამისი შეზღუდული გამოყენების 2 ლიფტი. ასეთი ლიფტის მოწყობის შესაძლებლობა ძირითადად დასაშვებია ისეთ ადგილებში, სადაც სტანდარტული ლიფტების მოწყობა როგორც ზოგადად და ასევე ეკონომიკური ფაქტორების გათვალისწინებით არაპრაქტიკულია. ვინაიდან საპროექტო ობიექტის ფუნქცია განსაზღვრულია როგორც მრავალბინიანი საცხოვრებელი სახლი და აღნიშნული ფუნქციიდან გამომდინარე ობიექტზე ვრცელდება არაერთი საგამონაკლისო დაშვება, შესაძლებლად მიგვაჩნია ლიფტი პასუხობდეს არა სტანდარტული, არამედ 408 ქვეთავით განსაზღვრული, შეზღუდული გამოყენების პირობებს.**

   ლიფტი, რომელიც მისაწვდომი სვლაგეზის ნაწილია უნდა შეესაბამებოდეს „მისაწვდომობის ეროვნული სტანდარტები“-ს მოთხოვნებს და ASME A17.1/CSA B44 სტანდარტს. იმის გათვალისწინებით, რომ ამ ეტაპისათვის შერჩეული არ არის ლიფტის ზუსტი სახეობა და არ არის დადგენილი ლიფტის ზუსტი სპეციფიკაციები, წარმოდგენილი დასკვნის საფუძველზე შეფასდა 408 ქვეთავის ძირითადი მოთხოვნებთან შესაბამისობის საკითხი (408 ქვეთავის მოთხოვნები სრულად უნდა იქნას გათვალისწინებული ლიფტის სახეობის და მწარმოებელი კომპანიის შერჩევისას, აღნიშნული კომპანიის მიერ ლიფტის სპეციფიკაციის და პარამეტრების დაზუსტებისას და ლიფტის დამონტაჟებამდე, პროექტში ასახული შენიშვნების შესაბამისად):

   - თითოეული ლიფტის კარის სუფთა სიგანე განსაზღვრულია 1200 მმ-ით, რაც შესაბამისობაში 408.3.3.1 ქვეთავთან.
   - ლიფტის კაბინის გაბარიტული ზომები შეესაბამება 408.4.1 ქვეთავის მოთხოვნებს.

ადგილის და შენობის ელემენტები:

1. **საპროექტო მიწის ნაკვეთზე მისაწვდომი ავტოსადგომი სივრცეების რაოდენობა და ტიპი დარეგულირებულია საქართველოს მთავრობის 28.01.2016 წლის #41-ე დადგენილების საფუძველზე. ასეთი მისაწვდომი ავტოსადგომებისადმი მოთხოვნები კი შეესაბამება ტექნიკური რეგლამენტი - „მისაწვდომობის ეროვნული სტანდარტები“-ს მე-5 თავის დებულებებს, კერძოდ:**
   - მისაწვდომი მსუბუქი ავტომობილის გასაჩერებელი სივრცის სიგანე უტოლდება 2500 მმ-ს, ხოლო მიკროავტობუსის - 3500 მმ-ს, რაც პასუხობს 502.2 ქვეთავის მოთხოვნას.
   - მსუბუქი ავტომობილის და მიკროავტობუსის გასაჩერებელი სივრცე დახაზულია, თანახმად 502.3 ქვეთავისა.

- მსუბუქი ავტომობილის და მიკროავტობუსის გასაჩერებელ სივრცეს ესაზღვრება მისაწვდომი გასავლელი. მისაწვდომი გასავლელი ესაზღვრება მისაწვდომ სვლაგეზს. მისაწვდომი გასავლელი არ ფარავს საავტომობილო გზას. მისაწვდომი ავტოსადგომების გასაჩერებელი სივრცის მისაწვდომი გასავლელის სიგანე უტოლდება 1500 მმ-ს, ხოლო მათი სიგრძე გრძელდება იმ ავტოსადგომი სივრცის მთელ სიგრძეზე, რომელსაც ის ემსახურება. მისაწვდომი გასავლელები აღნიშნულია გრაფიკულად, გასავლელებში პარკინგის თავიდან ასაცილებლად. ყოველივე აღნიშნული აკმაყოფილებს 502.4 – 502.4.4 ქვეთავის მოთხოვნებს.
- ავტოსადგომი სივრცეები და მისაწვდომი გასავლელები შეესაბამება 302 ქვეთავს და მათი ზედაპირებები არ არის 1:48-ზე მეტად დახრილი. მისაწვდომი გასავლელები იმ ავტოსადგომი სივრცის დონეზე მდებარეობდეს, რომლისთვისაც ის განკუთვნილია, რაც შეესაბამება 502.5 ქვეთავის მოთხოვნას.
- მიკროავტობუსისათვის განკუთვნილი სივრცე ღიაა, შესაბამისად შვეული თავისუფალი სივრცე აკმაყოფილებს 2500 მმ თავისუფალი სიმაღლის მინიმალურ მოთხოვნას.
- მისაწვდომი მსუბუქი ავტომობილის და მიკროავტობუსის ავტოსადგომ სივრცეებს ემსახურება ნიშანი, რომელიც შეიცავს 703.6.3.1 ქვეთავის შესაბამის მისაწვდომობის საერთაშორისო სიმბოლოს და მიკროავტობუსის ავტოსადგომისათვის ასეთი ნიშანი დამატებით შეიცავს წარწერას - „მისაწვდომია მიკროავტობუსებისთვის“/“VAN ACCESSIBLE”. ასეთი ნიშნების ქვედაპირი მდებარეობს ავტოსადგომი სივრცეებს იატაკიდან არაუმცირეს, 1500 მმ სიმაღლეზე. ყოველივე აღნიშნული შეესაბამება 502.7 ქვეთავის მოთხოვნას.
- მისაწვდომი ავტოსადგომებისათვის განკუთვნილი გასაჩერებელი სივრცეები და ამ სივრცეების მომსახურე მისაწვდომი გასასვლელები არ ხერგავს მომიჯნავე მისაწვდომი სვლაგეზებისათვის განკუთვნილ აუცილებელ თავისუფალ სიგანეს, რაც აკმაყოფილებს 502.8 ქვეთავის მოთხოვნას.

2. **საპროექტო შენობაში მისაწვდომი კიბის ვალდებულების საკითხი დარეგულირებულია საქართველოს მთავრობის 28.01.2016 წლის #41-ე დადგენილების საფუძველზე. ასეთი მისაწვდომი კიბისადმი მოთხოვნები ასევე შეესაბამება ტექნიკური რეგლამენტი - „მისაწვდომობის ეროვნული სტანდარტები“-ს მე-5 თავის დებულებებს, კერძოდ:**
   - კიბის მარშის ყველა საფეხურს აქვს თანაბარი სიმაღლის ამაღლებები და თანაბარი სიღრმის საბიჯელები. კიბის ამაღლების სიმაღლე უტოლდება 165 მმ და საბიჯელების სიღრმე განსაზღვრულია 280 მმ-ის სახით, რაც შეესაბამება 504.2 ქვეთავს.
   - კიბის მარშის საზღვრებში არ არის მოწყობილი ღია შუბლები, რაც შეესაბამება 504.3 ქვეთავს.
   - საფეხურის საბიჯელები შეესაბამება 302-ე ქვეთავს და დაქანება არ არის 1:48-ზე მეტი.
   - კიბის ყოველი საფეხურის და საბიჯელის 40 მმ სავალ ნაწილს, რომელიც იზომება საფეხურის ნაშვერიდან თარაზულად, აქვს ერთგვაროვანი ფერის მქონე ზედაპირი, რომელიც საფეხურის დანარჩენი ნაწილისგან მკვეთრად განსხვავებულია (მუქი ღია ფონზე). ხილვადი კონტრასტი გრძელდება ყოველი საფეხურის ერთი კიდიდან საფეხურის მეორე კიდემდე.
   - კიბის საზღვრებში მოწყობილია 505 ქვეთავის შესაბამისი სახელურები.
   - ამოწეული სიმბოლოებითა და ბრაილის ასოებით შექმნილი, ნიშანი, წარწერით - „გასასვლელი/EXIT“ გასასვლელის გზა-კიბეში შესასვლელ ყველა კართან არის განთავსებული

და ასეთივე ნიშანი განთავსებულია კიბის უჯრედიდან გარეთ გამავალ კართან. აღნიშნული ნიშანი შეესაბამება 703.3 და 703.4 ქვეთავების მოთხოვნებს.

- სართულის ამოსაცნობად, შიგა გასასვლელის გზაკიბის საზღვრებში, თითოეული სართულის ბაქანთან, დერეფანში გამავალი კარის მომიჯნავედ განთავსებულია 703.3 და 703.4 ქვეთავების შესაბამისი ნიშნები. სართულის აღმნიშვნელი ნიშანი ამობურცულია და იგი გამეორებულია ბრაილში, თანახმად 703.3.1 ქვეთავისა. ბრაილის ტექსტი შეესაბამება 703.4 ქვეთავს. ასევე აღსანიშნავია, რომ ამობურცული სიმბოლოების და ბრაილის შემცველი ნიშანი განთავსებულია კარის გასწვრივ საკეტიან მხარეს. ამობურცული სიმბოლოების და ბრაილის შემცველი ნიშნები ისეა განთავსებული, რომ კარის 45 გრადუსით გაღებისას, ნიშნის წინ შენარჩუნებულია 450X450 მმ იატაკის თავისუფალი სივრცე, თანახმად 703.3.11 ქვეთავისა.

წყალსადენის ელემენტები და მოწყობილობები:

1. **„ა“ ტიპის საცხოვრებელ ერთეულში განთავსებული ტუალეტები შეესაბამება 603 ქვეთავის მოთხოვნებს, კერძოდ:**
   - ტუალეტის ოთახებში უზრუნველყოფილია საპროექტო შენობებისათვის განკუთვნილი T-ს ფორმის მოსატრიალებელი სივრცე, რაც შეესაბამება 603.2.1 ქვეთავის მოთხოვნას.
   - ტუალეტის ოთახების კარის გაღებისას, ისინი არ იჭრებიან მოწყობილობებისათვის განკუთვნილ იატაკის თავისუფალ სივრცეებში, რაც შეესაბამება 603.2.2 ქვეთავს.
2. **ტუალეტის ოთახებში განთავსებული უნიტაზები შეესაბამება 604 ქვეთავის მოთხოვნებს, კერძოდ:**
   - უნიტაზის განთავსებულია კედელთან ახლოს და უნიტაზის ცენტრიდან კედლის ზედაპირამდე მანძილი განსაზღვრულია 450 მმ-ით, რაც შეესაბამება 604.2 ქვეთავის მოთხოვნას.
   - უნიტაზთან მოწყობილია იატაკის თავისუფალი სივრცე 1400 მმ სიღრმისა და 1500 მმ სიგანის სახით, სადაც არ იჭრება რაიმე სახის დეტალი, რაც აკმაყოფილებს 604.3 ქვეთავის მოთხოვნას.
   - უნიტაზის დასაჯდომის სიმაღლე განთავსებულია 450 მმ-ზე იატაკის ზედაპირიდან, რაც შეესაბამება 604.4 ქვეთავს.
   - უნიტაზთან მოწყობილია ხელჩასაჭიდი ძელები 604.5 ქვეთავის მოთხოვნების დაცვით.
   - უნიტაზთან მოწყობილი ძელები შეესაბამება 609 ქვეთავის მოთხოვნებს.
3. **ტუალეტის ოთახებში განთავსებული ხელსბანები შეესაბამება 606 ქვეთავის მოთხოვნებს, კერძოდ:**
   - ხელსაბანთან მოწყობილია იატაკის თავისუფალი სივრცე, 606.2 ქვეთავის შესაბამისად.
   - ხელსაბანის განთავსების სიმაღლე შესაბამისობაშია 606,3 ქვეთავის მოთხოვნასთან.

საკომუნიკაციო ელემენტები და ფუნქციები:

1. **საპროექტო შენობაში დაკმაყოფილებულია საქართველოს მთავრობის 28.01.2016 წლის #41-ე დადგენილების მოთხოვნები შენობებში მისაწვდომობის ნიშნების მოწყობისა და ადგილმდებარეობის თაობაზე და ყველა ასეთი ნიშანი შეესაბამება ტექნიკური რეგლამენტი -**

„მისაწვდომობის ეროვნული სტანდარტები“-ს მოთხოვნებს, კერძოდ ნიშნები მოწყობილია ქვემოთ ჩამოთვლილ ადგილებში:

- გასასვლელის გზა-კიბეში შესასვლელ ყველა კართან, კიბის უჯრედიდან გარეთ გამავალ კართან და 0.00 ნიშნულზე გარეთ გამავალ ყველა კართან მოწყობილია ნიშანი ამოწეული სიმბოლოებითა და ბრაილის ასოებით, წარწერით - „გასასვლელი/EXIT“. **აღნიშნული ნიშანი შეესაბამება 703.3 და 703.4 ქვეთავების მოთხოვნებს, ამობურცულ სიმბოლოებსა და ბრაილთან მიმართებაში.**
- სართულის ამოსაცნობად, შიგა გასასვლელის გზაკიბის საზღვრებში, თითოეული სართულის ბაქანთან, დერეფანში გამავალი კარის მომიჯნავედ განთავსებულია იატაკის დონის ამოსაცნობი ნიშანი. **აღნიშნული ნიშანი შეესაბამება 703.3 და 703.4 ქვეთავების მოთხოვნებს, ამობურცულ სიმბოლოებსა და ბრაილთან მიმართებაში.**
- თითოეულ კარზე, რომელიც უზრუნველყოფს მისაწვდომს თავშესაფრის ფართობთან მომიჯნავე იატაკის ფართობიდან მოწყობილია ნიშანი წარწერით „თავშესაფრის ფართობი“, მისაწვდომობის საერთაშორისო სიმბოლოთი, **ასეთი ნიშანი შეესაბამება 703.2 ქვეთავს ვიზუალურ სიმბოლოებთან დაკავშირებით და ასეთი ნიშანი არის განათებული.**
- თავშესაფრის ფართობებზე განთავსებულია ნიშანი მითითებებით საგანგებო ვითარებაში ფართობის გამოყენების შესახებ. **ასეთი ნიშნები სავალდებულო არაა აკმაყოფილებდეს ამობურცული სიმბოლოებისა და ბრაილის მოთხოვნებს, თუმცა ნიშანი შეესაბამება 703.2 ქვეთავის მოთხოვნებს, ვიზუალურ სიმბოლოებთან დაკავშირებით.**
- თავშესაფრის ფართობებთან განთავსებულია ორმხრივი კავშირის სისტემის გამოყენების წესები, ორმხრივი კავშირის სისტემის საშუალებით დახმარების მიღების მითითებები და ადგილის ამოსაცნობი წარწერა. **ასეთი ნიშნები სავალდებულო არაა აკმაყოფილებდეს ამობურცული სიმბოლოებისა და ბრაილის მოთხოვნებს, თუმცა ნიშანი შეესაბამება 703.2 ქვეთავის მოთხოვნებს, ვიზუალურ სიმბოლოებთან დაკავშირებით.**
- მისაწვდომობის საერთაშორისო სიმბოლო მოწყობილია მისაწვდომი მსუბუქი ავტომობილის და მიკროავტობუსის ავტოსადგომ სივრცეებში. **ნიშანი შეესაბამება 703.6.3 და 703.2 ქვეთავებს.**

- **ზემოაღნიშნულ ნიშნებში გამოყენებული ვიზუალური სიმბოლოები შეესაბამება 703.2 ქვეთავის მოთხოვნებს, კერძოდ:**
  - სიმბოლოებს ტრადიციული ფორმა აქვთ. სიმბოლოები არ არის დაწერილი იტალიკით, დახრილად, გაკრული შრიფტით, მეტისმეტად დეკორატიულად ან სხვა უჩვეულო ფორმით.
  - სიმბოლოების ზომა, სიგანე, შტრიხის სიგანე, სიმბოლოებს და სტრიქონებს შორის დაშორება შეესაბამება 703.2.4 – 703.2.8 ქვეთავების მოთხოვნებს.
  - ვიზუალური სიმბოლოების იატაკიდან განთავსების სიმაღლე შეესაბამება 703.2.4 ცხრილს.
  - სიმბოლოებისა და მათი ფონის ზედაპირი არ კაშკაშებს. სიმბოლოები ფონისგან განირჩევა, ანუ სიმბოლო სიმბოლო მუქი ფერისაა, ფონი კი ღია ფერის, რაც შეესაბამება 703.2.10 ქვეთავის მოთხოვნას.

- **ზემოაღნიშნულ ნიშნებში გამოყენებული ამობურცული სიმბოლოები შეესაბამება 703.3 ქვეთავის მოთხოვნებს, კერძოდ:**
  - ამობურცული სიმბოლოები უკანა სიბრტყიდან ამობურცულია 703.3.2 ქვეთავის შესაბამისად.

- ლათინური სიმბოლოები ასახულია დიდი ასობგერებით, თანახმად 703.3.3 ქვეთავისა.
- ლათინური სიმბოლოებისთვის გამოყენებულია „SANS SERIF“-ის ტიპის შრიფტი. სიმბოლოები არ არის შესრულებული იტალიკით, დახრილად, ხელნაწერის სახით, მეტისმეტად დეკორატიულად ან სხვა უჩვეულო ფორმით, თანახმად 703.3.4 ქვეთავისა.
- შრიფტის ყველა სიმბოლოს დასაშვები სიმაღლე, სიგანე, სიმბოლოებს შორის დაშორება, სტრიქონებს შორის დაშორება განსაზღვრულია 703.3.5 – 703.3.9 ქვეთავების შესაბამისად.
- სიმბოლოების იატაკის დონიდან განთავსების სიმაღლე შეესაბამება 703.3.10 ქვეთავის მოთხოვნას.
- ამობურცული სიმბოლოების და ბრაილის შემცველი ნიშანების განთავსების არეალები შეესაბამება 703.3.11 ქვეთავის მოთხოვნებს.
- სიმბოლოები ფონისგან განირჩევა (მუქი ფერის სიმბოლოებს ღია ფერის ფონი აქვთ), თანახმად 703.3.12 ქვეთავისა.

- **ზემოაღნიშნულ ნიშნებში გამოყენებული ბრაილი შეესაბამება 703.4 ქვეთავის მოთხოვნებს, კერძოდ:**
  - ნიშნებზე გამოყენებულია მე-2 ხარისხის ბრაილი, თანახმად 703.4.1 ქვეთავისა.
  - ბრაილის წერტილებს აქვს გუმბათისებური ფორმა და ისინი უნდა შეესაბამება 703.4.3 ცხრილს.
  - ბრაილის განთავსების პოზიცია შეესაბამება 703.4.4 ქვეთავს.
  - ბრაილის იატაკიდან განთავსების სიმაღლე შეესაბამება 703.4.5 ქვეთავს.
- **ზემოაღნიშნულ ნიშნებში გამოყენებული მისაწვდომობის სიმბოლო შეესაბამება 703.6 ქვეთავის მოთხოვნებს, კერძოდ:**
  - მისაწვდომობის სიმბოლოები მკვეთრად განირჩევა ფონისგან, ანუ მუქი ფერის სიმბოლო მოწყობილია ღია ფერის ფონზე, თანახმად 703.6.2 ქვეთავისა.
  - მისაწვდომობის საერთაშორისო სიმბოლო შეესაბამება 703.6.3.1 სურათს.
  - მისაწვდომობის სიმბოლოები და მათი ფონები არ არის ამრეკლავი.

მისაწვდომი საცხოვრებელი ერთეულები:

- **საპროექტო შენობაში „ა“ და „ბ“ ტიპის ერთეულების რაოდენობებისადმი მოთხოვნა დადგენილია საქართველოს მთავრობის 28.01.2016 წლის #41-ე დადგენილების საფუძველზე. საპროექტო შენობაში განთავსებულია 156 საცხოვრებელი ერთეული, შესაბამისად მათი ორი პროცენტი (4 საცხოვრებელი ერთეული) წარმოადგენს „ა“ ტიპის ერთეულს, ხოლო ყველა დანარჩენილი „ბ“ ტიპის ერთეულს.**

  საცხოვრებელი ერთეულებისადმი მოთხოვნები შეესაბამება ტექნიკური რეგლამენტი - „მისაწვდომობის ეროვნული სტანდარტები“-ს მე-11 თავის დებულებებს, კერძოდ:

  <u>„ა“ ტიპის საცხოვრებელი ერთეული:</u>

  - „ა“ ტიპის საცხოვრებელი ერთეულის მთავარი შეესასვლელი არ არის საძინებელი ოთახი, თანახმად 1103.2 ქვეთავისა.

- ყველა სივრცესა და ელემენტს, რომლებიც ერთეულის ნაწილია, აკავშირებს ერთი მისაწვდომი სვლაგეზი. მისაწვდომი სვლაგეზი ემთხვევა მთავარ მიმოსვლის ბილიკს. ყოველივე აღნიშნული შეესაბამება 1103.3.1 ქვეთავს.
- ყველა ოთახში, რომელსაც მისაწვდომი სვლაგეზი ემსახურება, უზრუნველყოფილია ეტლის მოსატრიალებელი სივრცე. თანახმად 1103.3.2 ქვეთავისა.
- მისაწვდომი სვლაგეზის კომპონენტად განსაზღვრულია სავალი ზედაპირი, რომელიც არ არის 1:20-ზე მეტად დახრილი, თანახმად 1103.3.3 ქვეთავისა.
- სავალი ზედაპირები, რომლებიც მისაწვდომი სვლაგეზის ნაწილია, შეესაბამება 403-ე ქვეთავს.
- ერთეულის მთავარი შესასვლელის კარი და ყველა სხვა გზა-კარი, რომელშიც დამკავებელმა უნდა გაიაროს, შეესაბამება 404 ქვეთავს.
- ზღურბლები შეესაბამება 303-ე ქვეთავს.
- სარეცხი მანქანა შეესაბამება 611-ე ქვეთავს.
- ერთეულში მოწყობილია ორი ტუალეტი და მათგან ერთი ტუალეტი აკმაყოფილებს 1103.11.2 ქვეთავის მოთხოვნებს, კერძოდ:
    - ხელჩასაჭიდი ძელების სამომავლო მოწყობის შესაძლებლობა უზრუნველყოფილია.
    - მისაწვდომი მოწყობილობები მდებარეობდეს ერთ ტუალეტის/სააბაზანოს ფართობზე.
    - გაღებისას კარი არ იჭრება იატაკის თავისუფალ სივრცეში ან მოწყობილობასთან არსებულ თავისუფალ სივრცეში.
    - ხელსაბანები შეესაბამება 606-ე ქვეთავს.
    - უნიტაზი შეესაბამება 1103.11.2.4 ქვეთავს.
    - აბაზანა შეესაბამება 607-ე ქვეთავს.
    - სამზარეულოები შეესაბამება 1103.12 ქვეთავს.

<u>„ბ“ ტიპის საცხოვრებელი ერთეული:</u>

- „ბ“ ტიპის ერთეულებში მოწყობილი იატაკის თავისუფალი სივრცე შეესაბამება 1104.1.1 ქვეთავს და უტოლდება 760მმ X 1200მმ-ს.
- „ბ“ ტიპის საცხოვრებელი ერთეულის მთავარი შეესასვლელი არ არის საძინებელი ოთახი, თანახმად 1104.2 ქვეთავისა.
- ყველა სივრცესა და ელემენტს, რომლებიც ერთეულის ნაწილია, აკავშირებდეს ერთი მისაწვდომი სვლაგეზი. მისაწვდომი სვლაგეზი ემთხვევა მთავარ მიმოსვლის ბილიკს, თანახმად 1104.3.1 ქვეთავისა.
- მისაწვდომი სვლაგეზის კომპონენტად განსაზღვრულია სავალი ზედაპირი, რომელიც არ არის 1:20-ზე მეტად დახრილი, თანახმად 1103.3.2 ქვეთავისა.
- მისაწვდომი სვლაგეზის თავისუფალი სიგანე შეესაბამება 403.5 ქვეთავს.
- ერთეულის მთავარი შესასვლელის კარი შეესაბამება 404-ე ქვეთავს.

- ერთეულის საზღვრებში არსებული ყველა კარი შეესაბამება 1104.5.2.1 ქვეთავის მოთხოვნას, კერძოდ ყველა კარის სუფთა სიგანე არ არის 820 მმ-ზე ნაკლები.
- ზღურბლები შეესაბამება 303-ე ქვეთავს.
- სარეცხ მანქანასთან გათვალისწინებულია პარალელური მისაწვდომი თავისუფალი სივრცე, თანახმად 1104.10.1 ქვეთავისა.
- ტუალეტისა და აბაზანის მოწყობილობები შეესაბამება 1104.11 ქვეთავს, კერძოდ:
    - კარი არ იჭრება მოწყობილობასთან არსებულ თავისუფალ სივრცეში.
    - ხელსაბანები შეესაბამება 1104.11.3.1 ქვეთავს.
    - უნიტაზი შეესაბამება 1104.11.3.1.2 ქვეთავს.
    - აბაზანები შეესაბამება 1104.11.3.1.3.1 და 1104.11.3.1.3.2 ქვეთავებს.
    - სამზარეულოები შეესაბამება 1104.12 ქვეთავს.

დ ა ს კ ვ ნ ა

ქ. თბილისში, შალვა მშველიძის ქუჩა №18 მისამართზე არსებულ მიწის ნაკვეთზე ს/კ:01.17.09.007.085 დაპროექტებული მრავალბინიანი საცხოვრებელი სახლის (B ბლოკი) არქიტექტურული პროექტი შესაბამისობაშია ტექნიკური რეგლამენტი - „მისაწვდომობის ეროვნული სატანდარტები“-ს მოთხოვნებთან. საექპერტო დასკვნის საფუძველზე პროექტს ეძლევა დადებითი შეფასება განსახორციელებლად.

ექსპერტი: მიხეილ ბუჯიაშვილი

07.02.2023 წ.

<u>გამოყენებული (კანონმდებლობა, რეგლამენტები, წესები, სტანდარტები.....)</u>

ტექნიკური რეგლამენტი - „მისაწვდომობის ეროვნული სტანდარტები“ დამტკიცების თაობაზე.

ს ა ე ქ ს პ ე რ ტ ო დ ა ს კ ვ ნ ა

ქ. თბილისში, შალვა მშველიძის ქუჩა №18 მისამართზე არსებულ მიწის ნაკვეთზე ს/კ:01.17.09.007.085 დაპროექტებული მრავალბინიანი საცხოვრებელი სახლის (C ბლოკი) არქიტექტურული პროექტის „ტექნიკური რეგლამენტის – შენობა-ნაგებობის უსაფრთხოების წესების დამტკიცების თაობაზე“ საქართველოს მთავრობის 2016 წლის 28 იანვრის №41 დადგენილების მოთხოვნებთან შესაბამისობის დადგენის მიზნით

თ ბ ი ლ ი ს ი

2 0 2 3

საფუძველი: მშენებლობის ნებართვის გაცემისა და შენობა-ნაგებობის ექსპლუატაციაში მიღების წესისა და პირობების შესახებ“ საქართველოს მთავრობის 2019 წლის 31 მაისის №255 დადგენილება.

ობიექტის მისამართი: ქ. თბილისი, შალვა მშველიძის ქუჩა №18 (C ბლოკი)

ნაკვეთის საკადასტრო კოდი: 01.17.09.007.085

ობიექტის ფუნქციური დანიშნულება: მრავალბინიანი საცხოვრებელი სახლი

პროექტის ავტორი: ნიკოლოზ ჩხაიძე

შენობა-ნაგებობათა უსაფრთხოების ექსპერტი: მიხეილ ბუჯიაშვილი

დასკვნის გამოყენების წესები:

- საექსპერტო დასკვნა მოიცავს ტექნიკური რეგლამენტის - „შენობა-ნაგებობის უსაფრთხოების წესები“-ს დამტკიცების თაობაზე საქართველოს მთავრობის 2016 წლის 28 იანვრის #41 დადგენილებასთან შესაბამისობის შეფასებას და არ ეხება სხვა რაიმე ნორმატიულ თუ ინდივიდუალურ აქტებთან შესაბამისობის ანალიზს.

- საექსპერტო დასკვნაში გამოყენებული ტერმინები შეესაბამება შენობა-ნაგებობის უსაფრთხოების წესებში გამოყენებულ ტერმინებს და უნდა განიმარტოს აღნიშნული წესების მიხედვით.

- საპროექტო ობიექტის შეფასება განხორციელდა დამკვეთის მიერ მოწოდებულ არქიტექტურულ პროექტზე დაყრდნობით. არქიტექტურულ პროექტში, ასევე მშენებლობის პროცესში და ექსპლუატაციის შემდგომ განხორციელებული ისეთი სახის ცვლილება, რომელიც შეთანხმებული არაა ექსპერტთან ავტომატურად გამოიწვევს გაცემული საექსპერტო დასკვნის გაუქმებას.

- არქიტექტურული პროექტში ისეთი ცვლილება, რომელიც შეუსაბამობაში მოდის წინამდებარე დასკვნის ნაწილებთან, შეთანხმებული უნდა იყოს ექსპერტთან.

- ექსპერტი პასუხს აგებს მხოლოდ არქიტექტურული პროექტის ტექნიკურ რეგლამენტთან შესაბამისობაზე და არა მის განხორციელებაზე ან/და მშენებლობის პროცესში, ასევე ექსპლუატაციის შემდგომ მისგან გადახვევაზე.

- ექსპერტიზისათვის გადმოცემული დოკუმენტაციის სისწორეზე და რეალობასთან შესაბამისობაზე პასუხისმგებლობა ეკისრება მომწოდებელ მხარეს.

ექსპერტიზისათვის გადმოცემული მასალის ჩამონათვალი:

1. განმარტებითი ბარათი;
2. შენობა-ნაგებობის უსაფრთხოების წესებთან შესაბამისობის ანალიზი;
3. პირობითი აღნიშვნები;
4. სიტუაციური გეგმა;
5. დასაგეგმარებელი მიწის ნაკვეთის გეგმა;
6. დასაგეგმარებელი შენობის ყველა სართულის გეგმა *(არქიტექტურული ნაწილი)*;
7. მიწის საკონტროლო დონის გამოთვლის გეგმა *(არქიტექტურული ნაწილი)*;
8. დასაგეგმარებელი შენობის ფასადები *(არქიტექტურული ნაწილი)*;
9. დასაგეგმარებელი შენობის ჭრილი *(არქიტექტურული ნაწილი)*;
10. გზა-კიბის დეტალური ნახაზები *(არქიტექტურული ნაწილი)*;
11. აივნის მოაჯირის და გარე გზა-კიბის დეტალური ნახაზები *(არქიტექტურული ნაწილი)*;
12. ლიფტის შახტისა და კაბინის დეტალიზაცია *(არქიტექტურული ნაწილი)*;
13. პანდუსის დეტალური ნახაზები *(არქიტექტურული ნაწილი)*;
14. ბორდიურის პანდუსის დეტალური ნახაზები *(არქიტექტურული ნაწილი)*;
15. გარე კედლების დეტალური ნახაზები *(არქიტექტურული ნაწილი)*;
16. სახურავის ანაწყობის დეტალური ნახაზები *(არქიტექტურული ნაწილი)*;
17. კარის დეტალური ნახაზები *(არქიტექტურული ნაწილი)*;
18. დასაგეგმარებელი შენობის ყველა სართულის გეგმა *(დაკავებულობის და გასასვლელი საშუალებების ნაწილი)*;
19. დასაგეგმარებელი შენობის ჭრილი *(დაკავებულობის და გასასვლელი საშუალებების ნაწილი)*;
20. დასაგეგმარებელი შენობის ყველა სართულის გეგმა *(ხანძარსაწინააღმდეგო ნაწილი)*;
21. დასაგეგმარებელი შენობის ჭრილი *(ხანძარსაწინააღმდეგო ნაწილი)*;
22. კონსტრუქციული ტიპის დეტალები *(ხანძარსაწინააღმდეგო ნაწილი)*;
23. დასაგეგმარებელი შენობის ყველა სართულის გეგმა *(მისაწვდომობის ნაწილი)*;
24. წყალსადენი მოწყობილობების დეტალური ნახაზები *(მისაწვდომობის ნაწილი)*;
25. ნიშნების დეტალური ნახაზები

დასკვნის სარჩევი:

გამოყენების და დაკავებულობის კლასიფიცირების შეფასება ---------- 1

შენობის ზოგადი სიმაღლისა და ფართობის შეფასება ---------- 2

კონსტრუქციის ტიპის შეფასება ---------- 3

ავტომობილებთან დაკავშირებული დაკავებულობების შეფასება ---------- 4

ცეცხლისა და კვამლისგან დაცვის საშუალებების შეფასება ---------- 5

ხანძარსაწინააღმდეგო დაცვის სისტემების შეფასება ---------- 6

გასასვლელი საშუალებების შეფასება ---------- 7

მისაწვდომობის შეფასება ---------- 8

შიგა გარემოს შეფასება ---------- 9

გარე კედლების შეფასება ---------- 10

სახურავის ანაწყობების და სახურავზედა ნაგებობების შეფასება ---------- 11

წყალსადენი სისტემების შეფასება ---------- 12

ლიფტების შეფასება ---------- 13

სახანძრო და საავარიო სამაშველო ტექნიკის გადაადგილებისა და შენობა-ნაგებობასთან მისასვლელი გზების შეფასება ----------14

პროექტის ზოგადი აღწერა:

საპროექტო მიწის ნაკვეთი მდებარეობს ქალაქ თბილისში, შალვა მშველიძის ქუჩა, N18. საპროექტო ტერიტორიას ჩრდილო-აღმოსავლეთის მხრიდან ესაზღვრება მშველიძის ქუჩა, სამხრეთის მხრიდან მუნიციპალიტეტის მფლობელობაში მყოფი ტერიტორია, ხოლო დანარჩენი ორი მხრიდან რეგისტრირებული მიწის ნაკვეთები.

პროექტი დამუშავებულია 2022 წლის 12 აგვისტოს №370 ბრძანებით დამტკიცებული გრგ-ს შესაბამისად.
საკადასტრო კოდი: ს/კ: 01.17.09.007.085
ნაკვეთის ფართობი – 11 071 კვ.მ

წარმოდგენილი პროექტი ითვალისწინებს მრავალბინიანი საცხოვრებელი კომპლექსის მშენებლობას და არსებული გარემოს მოწესრიგებას. ტერიტორიაზე გაცემულია განაშენიანების რეგულირების გეგმა, რომლის მიხედვითაც იგეგმება 3 მრავალბინიანი საცხოვრებელი შენობის მშენებლობა. ტერიტორიის მშენებლობა და განვითარება მოხდება ეტაპობრივად.

საპროექტო კომპლექსი შედგება სამი A, B და C საცხოვრებელი ბლოკებისგან, რომლებიც საპროექტო ტერიტორიაზე განთავსდება ისე რომ მათ შორის შეიქმნას შიდა ეზო, რომელიც მისაწვდომი იქნება აქ მცხოვრები ყველა მოსახლისთვის.
საპროექტო ტერიტორიაზე გრგ-ს ფარგლებში თითოეულ საცხოვრებელ ბლოკთან გათვალისწინებულია სახანძრო-სამაშველო ტექნიკის მისადგომი გზა არანაკლებ ორი მხრიდან.

A ბლოკი შედგება 12 საცხოვრებელი სართულისა და 1 მიწის დონის ქვედა პარკინგისგან. შენობის პირველი სართული იქნება 516.80 ნიშნულზე.

B ბლოკი შედგება 12 საცხოვრებელ სართულისა, 2 მიწის დონის ქვედა პარკინგისა და 1 მიწის დონის ქვედა სართულისგან, სადაც განლაგებული იქნება ტექნიკური დანადგარებისთვის განკუთვნილი სათავსები. შენობის პირველი სართული იქნება 517.30 ნიშნულზე.

C ბლოკი შედგება 9 საცხოვრებელი სართულისა და 2 მიწის დონის ქვედა პარკინგისგან. შენობის პირველი სართული იქნება 517.30 ნიშნულზე.

თითოეულ შენობაში გათვალისწინებულია 2 გზა-კიბე, რომელიც დაშორებულია ერთმანეთისგან სახანძრო უსაფრთხოების მოთხოვნების ნორმების შესაბამისად. ასევე თითოეულ ბლოკს ემსახურება 2 ლიფტი, რომელიც ადაპტირებულია შშმპ-ზე. თითოეული შენობის ლიფტი უზრუნველყოფს საკაცის განთავსებას ზომებით: 660X2150
საპროექტო შენობების სტრუქტურული ნაწილი გაძლიერებული ბეტონისაა.თითოეული ბლოკი კარკასული ტიპისაა. რიგელები და სართულშუა გადახურვის მონოლითური ფილებიც გაძლიერებული ბეტონია.

საპროექტო გადაწყვეტით, ტერიტორია უზრუნველყოფილია მიწისქვედა და მიწისზედა ავტოსადგომებით.
საპროექტო შენობაში გათვალისწინებულია ხანძარსაწინააღმდეგო დაცვის სისტემები, კერძოდ, მიწის დონის ქვედა სართულებზე გათვალისწინებულია ავტოსაშხეფი სისტემის მოწყობა და ხელის ცეცხლმაქრების განთავსება, ხოლო მთელ შენობაში მოეწყობა სახანძრო მილდგარების სისტემა და ჯამლაღმომჩენები. საცხოვრებელ ბინებში გათვალისწინებულია ჯამზე მორეაგირე მაუწყებლების მოწყობა.

ავტოსაშხეფი სისტემის უზრუნველსაყოფად B ბლოკში გატვალისწინებულია სახანძრო ტუმბოებისა და აკუმის ოთახი, რომელიც მოემსახურება სამივე ბლოკს. სათადარიგო ელ-მომარაგების მიზნით საპროექტო ტერიტორიაზე, შენობებისგან დამოუკიდებლად გათვალისწინებულია გენერატორის განთავსება.

1 გამოყენების და დაკავებულობის კლასიფიცირების შეფასება:

- **შენობის თითოეული ნაწილი დაკავებულობის და გამოყენების მიხედვით კლასიფიცირებულია 302 ქვეთავის შესაბამისად.**
- **შენობაში გამოყენებულია შემდეგი დაკავებულობის ჯგუფები:**
  - **საცხოვრებელი ჯგუფი სც-2** საცხოვრებელი ბინები (+0.00 დან +26.40 ნიშნულის ჩათვლით) - შეესაბამება **310.4 ქვეთავს**, რომლის თანახმად ამ ჯგუფს განეკუთვნება ორზე მეტი საოცხვრებელი ერთეული, სადაც დამკავებლები, უმთავრესად, მუდმივად ცხოვრობენ. ეს ჯგუფი მოიცავს მრავალბინიან სახლებს/შენობებს.
  - **მცირე საფრთხის შემცველი სასაწყობო ჯგუფი სწ-2** (შემოზღუდული ავტოსადგომი გარაჟები -3.00 და -6.00 ნიშნულებზე) - შეესაბამება **311.3 ქვეთავს**, რომლის თანახმად ამ ჯგუფს განეკუთვნება შემოზღუდული ავტოსადგომი გარაჟები.
  - **საშუალო საფრთხის შემცველი სასაწყობო ჯგუფი სწ-1** (ინვენტარის საწყობები -6.00 და -3.00 ნიშნულებზე) - შეესაბამება **311.2 ქვეთავს**, რომლის თანახმად ამ ჯგუფს განეკუთვნება ინვენტარის საწყობები.

- **თითოეული სივრცისთვის მინიჭებული დაკავებულობის დატვირთვის ფაქტორი შეესაბამება 1004.1.2 ცხრილს:**
  - საცხოვრებელი ბინებისთვის ---------- 18,6 მთლიანი
  - ავტოსადგომებისთვის----------18,6 მთლიანი
  - საწყობისთვის---------- 46,5 მთლიანი
- ზემოაღნიშნული ფაქტორების მიხედვით არის დაანგარიშებული დაკავებულობის დატვირთვა, კერძოდ, იატაკის ფართობი გაყოფილია დაკავებულობის დატვირთვის ფაქტორზე. გეგმებზე დატანილი თითოეული სივრცის დაკავებულობის დატვირთვა სწორად არის განხორციელებული

2 შენობის ზოგადი სიმაღლის და ფართობის შეფასება:

- საპროექტო შენობის (C ბლოკი) მიწის დონის ზედა და ქვედა სართულების, ასევე შენობის სიმაღლის განსასაზღვრად განისაზღვრა მიწის დონე, რომელიც უტოლდება 514.26 აბსოლუტურ ნიშნულს. მიწის დონე გამოთვლილ იქნა შენობასა და მიწის ნაკვეთის საზღვარს შორის 1,8 მ-მდე ფარგლებში მოქცეული ფართობის ყველაზე დაბალი ნიშნულების მიხედვით.
- საპროექტო შენობის (C ბლოკი) სიმაღლე მიწის დონიდან განსაზღვრულია 26.70 მეტრით (სახანძრო-ტექნიკური სიმაღლე).

- შენობის ყველაზე მაღალი დაკავებული იატაკი სახანძრო მანქანის ყველაზე დაბალი მისადგომიდან მდებარეობს 36.54 მ სიმაღლეზე.
- საპროექტო შენობა არის მაღლივი, შესაბამისად საპროექტო შენობას ეხება მაღლივი შენობების გარკვეული რეგულაციები, რაც „წესების“ თანახმად დადგენილია 23.0 მ-ზე მაღლა და არაუმეტეს 37.0 მ მდებარე დაკავებული იატაკის მქონე შენობებისთვის.
- საპროექტო შენობას გააჩნია 10 მიწის დონის ზევით და 1 მიწის დონის ქვევით განთავსებული სართული.
- სწორად არის განსაზღვრული მიწის საკონტროლო დონე და უტოლდება 514.26 ნიშნულს.
- საპროექტო შენობა შეესაბამება 503-ე ცხრილს, თითოეულ სართულზე დაკავებულობის ჯგუფის, ფართობის, სართულიანობის, სიმაღლის და კონსტრუქციის ტიპის მიხედვით.

3	კონსტრუქციის ტიპის შეფასება:

- საპროექტო შენობის (C ბლოკი) კონსტრუქციის ტიპი **(I-B)** შენობის სიმაღლის, სართულიანობის, დაკავებულობის ჯგუფის და თითოეულ სართულზე დაკავებულობის ჯგუფების ფართობის გათვალისწინებით, სწორად არის შერჩეული. **I-B** ტიპის კონსტრუქციული ელემენტებისადმი მოთხოვნები უნდა განისაზღვროს 601 ქვეთავის შესაბამისად. არქიტექტურულ პროექტის ხანძარსაწინააღმდეგო ნაწილში ასახულია ასეთი კონსტრუქციული ელემენტების მოთხოვნილ ცეცხლმედეგობის ხარისხისხებთან მიმართებაში შესაბამისობა, რომელიც შესაძლებელია დაზუსტდეს კონსტრქუციულ პროექტში.
- შენობის ძირითადი სტრუქტურული ჩარჩოს, მზიდი კედლების, იატაკის კონსტრუქციის და არაძირითადი ნაწილების, სახურავის კონსტრუქციის და არაძირითადი ნაწილების ცეცხლმედეგობის მინიმალური ხარისხი შეესაბამება 601-ე ცხრილის მოთხოვნებს და შენობის ასეთი ელემენტების, კომპონენტების და ანაწყობების ცეცხლმედეგობის ხარისხები განსაზღვრული 721 ქვეთავის მიხედვით.

  ძირითადი სტრუქტურული ჩარჩო ---------- 2 სთ.

  გარე და შიგა მზიდი კედლები ---------- 2 სთ.

  იატაკის კონსტრუქცია და არაძირითადი ნაწილები ---------- 2 სთ.

  სახურავის კონსტრუქცია და არაძირითადი ნაწილები ---------- 1 სთ.

- რაც შეეხება შენობის გარე არამზიდ კედლებს, პროექტით დაცულია ცეცხლმედეგობის ხარისხის მოთხოვნები, რომელიც შეესაბამება 602 ცხრილის და 705.8.5 ქვეთავის მოთხოვნებს.

შენიშვნა: *I ტიპის კონსტრუქციებში შენობის ძირითადი სტრუქტურული ჩარჩო, მზიდი კედლები, იატაკის კონსტრუქცია და არაძირითადი ნაწილები, ასევე სახურავის კონსტრუქცია და არაძირითადი ნაწილები არაწვადი მასალის უნდა იყოს.*

4 ავტომობილებთან დაკავშირებული დაკავებულობების შეფასება:

- საპროექტო შენობაში მოწყობილია შემოზღუდული ავტოსადგომი გარაჟები -6.00 და -3.00 ნიშნულებზე.
- ავტოსადგომი გარაჟები კლასიფიცირებულია როგორც საზოგადოებრივი დანიშნულების ავტოსადგომი, თანახმად 406.4 ქვეთავისა.
- ავტომობილებისა და ფეხით მოსიარულეთათვის განკუთვნილ ფართობებზე იატაკის დონიდან თავისუფალი სიმაღლე არ არის 2.15 მ-ზე ნაკლები, რაც აკმაყოფილებს 406.4.1 ქვეთავის მოთხოვნას.
- ავტოსადგომები სხვა დაკავებულობებისგან გამიჯნულია 508.1 ქვეთავის შესაბამისად.
- შემოზღუდული ავტოსადგომები უზრუნველყოფილია მექანიკური განიავების სისტემით, რაც აკმაყოფილებს 406.6.2 ქვეთავის მოთხოვნას.
- შემოზღუდული ავტოსადგომები უზრუნველყოფილია ავტოსაშხეფი სისტემით, თანახმად 406.6.3 ქვეთავისა.
- ავტოსადგომებზე ავტომობილისთვის განკუთვნილი ადგილის ზომები შეესაბამება 406.9.3 ქვეთავის მოთხოვნებს, კერძოდ თითოეული სტანდარტული ავტოსადგომის სიგანე უტოლდება 2.5 მეტრს, ხოლო სიგრძე 5.5 მეტრს.
- საავტომობილო გზის სიგანე აკმაყოფილებს 406.9.4.1 ქვეთავის მოთხოვნებს და განსაზღვრულია სულ მცირე 3.5 მეტრის სახით.
- საავტომობილო გზის მოხვევის რადიუსები აკმაყოფილებს 406.9.4.2-ე ქვეთავის მოთხოვნას და უტოლდება 3.5 მეტრს.
- ავტოსადგომზე თითოეული ავტომობილისათვის განკუთვნილი გასავლელის სიგანე აკმაყოფილებს 406.9.4.3.1 ცხრილის მოთხოვნებს და შეადგენს სულ მცირე 6.0 მეტრს.
- საავტომობილო გზის და პანდუსის დახრის პროცენტი აკმაყოფილებს 406.9.4.4 ქვეთავის მოთხოვნებს.
- ავტომობილისთვის განკუთვნილ თითოეულ ადგილს აქვს ინდივიდუალური და მარტივი მისადგომები, რაც შეესაბამება 406.9.4.5 ქვეთავის მოთხოვნას.
- ავტოსადგომებზე ავტომობილებისთვის განკუთვნილი ადგილები დახაზულია, თანახმად 406.9.4.6 პუნქტისა.
- ავტოსადგომებთან მოწყობილია ცალმხრივი შესასვლელ/გასასვლელიანი საავტომობილო გზა და პანდუსი, რაც დასაშვებია 406.9.4.7 ქვეთავის გამონაკლისით.
- ავტოსადგომის თითოეულ დონეზე შშმ პირთათვის გათვალისწინებული ავტომობილის სადგომების რაოდენობა შეესაბამება 1106.1 ცხრილს, ხოლო გაბარიტები „მისაწვდომობის ეროვნულ სტანდარტებს“.

5 ცეცხლისა და კვამლისგან დაცვის საშუალებების შეფასება:

- აივნები და მსგავსი ტიპის ნაშვერები, რომლებიც გარე კედლის მიღმა გრძელდება, არ უახლოვდება ხანძარსაწინააღმდეგო მანძილის ასათვლელ ხაზს 705.2 ცხრილში მითითებულ მანძილზე მეტად. რაც შეეხება ნაშვერების 1406 ქვეთავთან შესაბამისობის საკითხს, აივნები დამზადებული არ არის წვადი მასალებისაგან, შესაბამისად აღნიშნული ქვეთავის მოთხოვნები ასეთ დეტალებზე არ ვრცელდება.
- გარე კედლებში არსებული ღიობები შვეულად გამიჯნულია 705.8.5 ქვეთავის მოთხოვნების შესაბამისად, შვეული გამიჯვნა უზრუნველყოფილია 1 საათიანი ცეცხლმედეგობის 90 სმ-ზე მეტი სიმაღლის გარე კედლებით და 76 სმ-ზე მეტი, 2 საათიანი ცეცხლმედეგობის კონსოლური ნაშვერებით.
- გარე კედლის ღიობების მაქსიმალური ფართობი ხანძარსაწინააღმდეგო მანძილისა და ღიობის დაცვის ხარისხის მიხედვით შეესაბამება 705.8 ცხრილის მოთხოვნებს.
- შენობას არ მოეთხოვება პარაპეტი 705.11 ქვეთავის მესამე გამონაკლისის თანახმად.
- შახტებისაგან შენობის ფართობების გამმიჯნავი წარმოადგენს ცეცხლმედეგ ზღუდეებს, რომელთა ცეცხლმედეგობის ხარისხი უტოლდება 2 საათს, რაც შეესაბამება 707.3.1, 713.2 და 713.4 ქვეთავების მოთხოვნას.
- შიგა გასასვლელის გზა-კიბეები და ვესტიბიულები შემოზღუდულია ცეცხლმედეგი ზღუდეებით, რომელთა ცეცხლმედეგობის ხარისხი უტოლდება 2 საათს, რაც შეესაბამება 707.3.2 და 1022.2 ქვეთავების მოთხოვნას.
- დაკავებულობების აუცილებელი გამიჯვნა აკმაყოფილებს 508.4 ცხრილის მოთხოვნებს.
- საპროექტო შენობა დაყოფილია ცეცხლისაგან დაცულ ფართობებად და ასეთი სახის გამიჯვნა უზრუნველყოფილია 707.3.10 ცხრილის მოთხოვნათა გათვალისწინებით.
- საცხოვრებელი ერთეულების გამმიჯნავი კედლები წარმოადგენს ცეცხლმედეგ ტიხრებს, რაც შეესაბამება 708.1 და 420.2 ქვეთავების მოთხოვნებს. ასეთი ტიხრების ცეცხლმედეგობის ხარისხი უტოლდება 1 საათს, თანახმად 708.3 ქვეთავისა.
- საცხოვრებელი ერთეულების მომსახურე დერეფნის კედლები წარმოადგენს ცეცხლმედეგ ტიხრებს, რომელთა ცეცხლმედეგობა უტოლდება 1 საათს, რაც აღემატება 708.1 ქვეთავის და 1018.1 ცხრილის მოთხოვნას.
- თარაზულ ანაწყობში არსებული ყველა შვეული ღიობი მთლიანად შახტის შემომზღუდავშია მოქცეული, რაც შეესაბამება 712.1.1 ქვეთავის მოთხოვნას.
- ლიფტებს ყველა სართულზე ემსახურება ვესტიბიული (ტამბური). ასეთი ვესტიბიულის (ტამბური) კედლები წარმოადგენს ცეცხლმედეგ ზღუდეებს, რომელთა ცეცხლმედეგობა უტოლდება 2 საათს, ხოლო ასეთ კედელში მოწყობილი კარის ცეცხლმედეგობა განსაზღვრულია 90 წუთით.
- კარის ღიობების ცეცხლისაგან დამცავი ანაწყობების ცეცხლმედეგობის ხარისხი განსაზღვრულია 716.5 ცხრილის შესაბამისად.

6	ხანძარსაწინააღმდეგო დაცვის სისტემების შეფასება:

ავტოსაშხეფი სისტემა:

- **ავტოსაშხეფი სისტემით უზრუნველყოფილია** -6.00 და -3.00 ნიშნულებზე განთავსებული შემოზღუდული ავტოსადგომი გარაჟები 903.2.11.1 და 903.2.10 ქვეთავის მოთხოვნის შესაბამისად. გზა-კიბეებს და ლიფტებს ემსახურება დაწნევის სისტემით აღჭურვილი წინამო (ტამბური), რაც აკმაყოფილებს 903.2.10 ქვეთავის მე-3 გამონაკლისის მოთხოვნას.
- თანახმად 903.2.8 ქვეთავისა, საშხეფი სისტემის ვალდებულებისაგან თავისუფალია **სც**-2 ჯგუფის მრავალბინიანი შენობა, რომლის დაკავებული იატაკი არ მდებარეობს სახანძრო მანქანის მისადგომი ყველაზე დაბალი დონიდან 37 მეტზე ზემოთ. შესაბამისად საპროექტო შენობაში განთავსებული **სც-2** ჯგუფი არ არის აღჭურვილი ავტოსაშხეფი სისტემით.
- ასევე დაკმაყოფილებულია 903.2.11 ქვეთავის მოთხოვნა, მიწის დონის ზედა სართულები უზრუნველყოფილია შესაბამისი სახის ღიობებით.

სახანძრო მილდგარების სისტემა:

- 905.3.1 ქვეთავის თანახმად III კლასის სახანძრო მილდგარების სისტემები უნდა დააყენონ მთელ შენობაში, თუ ყველაზე მაღალი სართულის იატაკის დონე 9,0 მეტრით ზემოთაა სახანძრო ავტომობილის მისადგომი ყველაზე დაბალი დონიდან. მილდგარები საპროექტო დოკუმენტაციით გათვალისწინებულია შენობაში.
- თანახმად 905.6 ქვეთავისა, III კლასის სახანძრო მილდგარების სისტემების სახელოს მისაერთებლები უნდა განთავსდეს 905.4 ქვეთავში I კლასის და 905.5 ქვეთავში II კლასის სახანძრო მილდგარებისათვის განსაზღვრულ ადგილებში.

  თანახმად 905.4 ქვეთავისა:

  - გზა-კიბეზე სახელოს მისაერთებელი უნდა მდებარეობდეს მიწის დონის ზემოთ და ქვემოთ ყოველი იატაკის დონეზე. სახელოს მისაერთებლები უნდა მდებარეობდეს იატაკებს შორის არსებულ შუალედურ დონეზე, თუ სხვაგვარად შეთანხმებული არაა სახანძრო-სამაშველო დანაყოფთან; წარმოდგენილი პროექტით, I კლასის მილდგარები განთავსებულია გზა-კიბეების საზღვრებში, შუალედურ დონეზე არსებულ ბაქნებზე.
  - მისაერთებელი უნდა განთავსდეს გზა-კიბის ყველაზე მაღალ ბაქანთან, რომელიც სახურავს უკავშირდება კიბით, რაც საპროექტო დოკუმენტაციით დაცულია. I კლასის მილდგარი განთავსებულია სახურავის გასასვლელთან არსებულ ბაქანზე.

  გასათვალისწინებელია, რომ I კლასის სისტემის საშუალებით სახანძრო-სამაშველო დანაყოფები 77 მმ სახანძრო სახელოს უერთებენ ქანჩს. ეს სისტემა განკუთვნილია მათთვის, ვინც იცის, როგორ მართოს ძლიერი ჭავლი ხანძრის დროს.

  თანახმად 905.5 ქვეთავისა:

  - I კლასის სახანძრო მილდგარების სახელოს მისაერთებლები უნდა იყოს ადვილად მისადგომი და ისე განლაგებული, რომ შენობის ყველა ნაწილი მოექცეს 30 მ სიგრძის სახელოზე მიმაგრებული

თავაკიდან 9,0 მ-ის საზღვრებში. აღნიშნული მოთხოვნა წარმოდგენილი პროექტით დაცულია. II კლასის სახანძრო მილდგარები საპროექტო დოკუმენტაციით გათვალისწინებულია საცხოვრებელი ბინების სართულებზე, საერთო სარგებლობის დერეფნის საზღვრებში და მიწის დონის ქვედა სართულებზე.

გასათვალისწინებელია, რომ II კლასის სისტემის საშუალებით 51 მმ სახანძრო ონკანიდან წყალი მიეწოდება უპირველესად შენობაში მყოფთ ან სახანძრო-სამაშველო დანაყოფს თავდაპირველი რეაგირებისთვის.

ხელის ცეცხლმაქრები:

- ხელის ცეცხლმაქრები განთავსებულია შემოზღუდულ ავტოსადგომის სართულებზე, რაც შეესაბამება, 906 ქვეთავის მოთხოვნას.

სახანძრო განგაშის და ცეცხლაღმომჩენი სისტემები:

- სახანძრო განგაშის ხელით სამართავი სისტემა, **რომელიც ააქტიურებს დამკავებელთა შეტყობინების სისტემას**, გათვალისწინებულია 907.2.9.1 ქვეთავის მოთხოვნების თანახმად. ასეთი კოლოფები განთავსებულია თითოეული სართულის მომსახურე გასასვლელიდან 1.5 მეტრის საზღვრებში და მათთან მისადგომად არაა საჭირო 60 მეტრზე მეტი მანძილის გავლა, რაც შეესაბამება 907.4.2.1 ქვეთავს. დერეფნებში, დამკავებელთა შეტყობინების სისტემასთან ერთად მოწყობილია **მხედველობითი განგაშის მოწყობილობები,** რაც შეესაბამება 907.5.2.3.1 ქვეთავის მოთხოვნას. ასევე სც-2 ჯგუფის საძინებლებში და საძინებლების შესასვლელებთან განთავსებულია კვამლზე მორეაგირე მაუწყებლის მოწყობილობები, რაც შეესაბამება 907.2.11.2 ქვეთავის მოთხოვნას.
- 907.5.2.2 ქვეთავის თანახმად, საგანგებო ხმოვანი განგაშის საკომუნიკაციო სისტემა გათვალისწინებულია თითოეულ სართულზე ლიფტებთან და გზა-კიბეებში თავშესაფრის ფართობებთან, რაც აკმაყოფილებს 403.4.4 ქვეთავების მოთხოვნას.
- იმის გათვალისწინებით, რომ სწ-2 ჯგუფის ავტოსადგომი აღჭურვილია ავტოსაშხეფი სისტემით, სახანძრო განგაშის სისტემა უნდა გააქტიურდეს საშხეფში წყლის ჭავლის გაშვებისთანავე, შესაბამისად ავტოსადგომი აღჭურვილია დამკავებელთა შეტყობინების სისტემით და ვინაიდან ავტოსადგომი წარმოადგენს საერთო გამოყენების ფართობს, იგი ასევე უზრუნველყოფილია მხედველობითი განგაშის სისტემით, რაც შეესაბამება 907.5 და 907.5.2.3.1 ქვეთავების მოთხოვნებს.
- მექანიკური განიავების სისტემა, თანახმად 909.20.6 ქვეთავისა, უნდა ამოქმედდეს კვამლაღმომჩენებით.
- შემოზღუდულ ავტოსადგომ გარაჟებში და თითოეულ სართულზე ლიფტის შესასვლელებთან, მოწყობილია კვამლის ავტომატური აღმომჩენები, რომლითაც (სახანძრო განგაშის სისტემასთან ერთად) უნდა გააქტიურდეს ლიფტის დაწნევის სისტემა, რაც შეესაბამება 909.21.6 ქვეთავის მოთხოვნას.

კვამლის საკონტროლო სისტემები:

- 909.20 და 1022.10 ქვეთავების მოთხოვნის შესაბამისად, გზა-კიბეს ემსახურება მექანიკურად განიავებადი და ჰაერის დაწნევის სისტემით აღჭურვილი ვესტიბიული (ტამბური). ვესტიბიულების მინიმალური ზომა აკმაყოფილებს 909.20.1 ქვეთავის მოთხოვნას. შიგა-გასასვლელის გზა-კიბის ვესტიბიული სხვა ფართებისაგან გამიჯნულია ცეცხლმედეგი ზღუდეებით, რომელთა ცეცხლმედეგობა უტოლდება 2 საათს. აღნიშნული აკმაყოფილებს 909.20.2 ქვეთავის მოთხოვნას. გზა-კიბის კარის ანაწყობის ცეცხლმედეგობის ხარისხი უტოლდება 90 წუთს.
- ლიფტის შახტა და ტამბურები უზრუნველყოფილია მექანიკური განიავებითა და ჰაერის დაწნევის სისტემით, რაც დასაშვებია 713.14.1 ქვეთავის მე-6 გამონაკლისით.

სახანძრო-სამაშველო სამსახურის მიერ გამოსაყენებელი მისაერთებლები:

- საპროექტო შენობა აღჭურვილია სახანძრო-სამაშველო სამსახურის მიერ გამოსაყენებელი მისაერთებლით.
- სახანძრო მისაერთებელი განთავსებულია სახანძრო მანქანის მისადგომის მხრიდან, ადვილად დასანახი და ამოსაცნობია, რაც აკმაყოფილებს 912.2.1 ქვეთავის მოთხოვნას.
- მისაერთებელთა დაცულია 0,8მ.X0.9მ. და 2 მეტრის სიმაღლის თავისუფალი სივრცე, რაც შეესაბამება 912.3.2 ქვეთავის მოთხოვნას.

7 გასასვლელი საშუალებების შეფასება:

- საპროექტო შენობის ყველა სართულს, დაკავებულობის დატვირთვიდან, სართულიანობიდან და გასასვლელთან მისადგომი მაქსიმალური სავალი მანძილებიდან გამომდინარე, ესაჭიროება 2 გასასვლელი (ცხრილი 1021.2(2)), რაც პროექტით გათვალისწინებულია, როგორც შიგა, ასევე გარე გასასვლელი გზა-კიბეების სახით, კერძოდ:
- ყველა დაკავებულ სართულზე გათვალისიწინებულია 2 გასასვლელი გასასვლელი გზა-კიბის სახით.
- გზა-კიბის გამტარუნარიანობის გამოსათვლელად დაკავებულობის დატვირთვა გამრავლებულია გასასვლელი საშუალების გამტარუნარიანობის ფაქტორზე, რომელიც 7,6 მმ-ია თითო დამკავებელზე. ასეთი სახით გამოთვლილი კიბის გამტარუნარიანობა გაცილებით ნაკლებია 1009.4 ქვეთავით განსაზღვრულ მინიმალურ თავისუფალ სიგანეზე (1.10 მეტრის სახით), რაც ასევე ნაკლებია 1007.3 ქვეთვით განსაზღვრულ მოთხოვნაზე, რომლის თანახმად მისაწვდომი გზა-კიბის თავისუფალი სიგანე სახელურებს შორის უნდა იყოს სულ მცირე 1.20 მეტრი. წარმოდგენილი არქიტექტურული პროექტით დაკმაყოფილებულია წესების მოთხოვნები და კიბის თავისუფალი სიგანე სახელურებს შორის უტოლდება 1.20 მეტრს, ხოლო თავისუფალი სიგანე კედლიდან მოაჯირამდე განსაზღვრულია 1.37 მეტრის სახით.
- გასასვლელი საშუალებების სხვა კომპონენტების (დერეფნის) გამტარუნარიანობის გამოსათვლელად დაკავებულობის დატვირთვა გამრავლებულია გასასვლელი საშუალებების გამტარუნარიანობის ფაქტორზე, რომელიც თითო დამკავებელზე 5,1 მმ-ია. ასეთი სახით გამოთვლილი დერეფნის გამტარუნარიანობა გაცილებით ნაკლებია 1018.2 ცხრილით განსაზღვრულ მინიმალურ თავისუფალ

სიგანეზე (1.20 მეტრის სახით). წარმოდგენილი არქიტექტურული პროექტით დაკმაყოფილებულია წესების მოთხოვნები და დერეფნის თავისუფალი სიგანე უტოლდება სულ მცირე 1.60 მეტრს.

- გასასვლელი საშუალებების სხვა კომპონენტების (კარის) გამტარუნარიანობის გამოსათვლელად დაკავებულობის დატვირთვა გამრავლებულია გასასვლელი საშუალებების გამტარუნარიანობის ფაქტორზე, რომელიც თითო დამკავებელზე 5,1 მმ-ია. ასეთი სახით გამოთვლილი კარის გამტარუნარიანობა გაცილებით ნაკლებია 1008.1.1 ქვეთავით განსაზღვრულ მინიმალურ თავისუფალ სიგანეზე (0.82 მეტრის სახით). წარმოდგენილი არქიტექტურული პროექტით დაკმაყოფილებულია წესების მოთხოვნები და საპროექტო შენობის მომსახურე თითოეული გასასვლელი საშუალების კარის თავისუფალი სიგანე სულ მცირე 0.82 მეტრია.
- სართულების მომსახურე გასასვლელი საშუალება წარმოადგენს შიგა გასასვლელის გზა-კიბეებს. გზა-კიბეებთან მისადგომი ორი აუცილებელი გზა-კარი ერთმანეთისგან დაშორებულია სართულის მაქსიმალური დიაგონალის ნახევარზე მეტი მანძილით, რაც აკმაყოფილებს 1015.2.1 ქვეთავის მოთხოვნას.
- გასასვლელები გადის პირდაპირ შენობის გარეთ და უზრუნველყოფს მიწის დონესთან მისადგომს მისაწვდომი პანდუსების მეშვეობით, რაც აკმაყოფილებს 1027.1 ქვეთავის მოთხოვნას.
- გზა-კიბის საზღვრებში გასავლელის თავისუფალი სიმაღლე არ არის 2,05 მეტრზე ნაკლები, რაც შეესაბამება 1009.5 ქვეთავის მოთხოვნას.
- გზა-კიბეები ნიავდება მექანიკურად.
- ტამბურები აღჭურვილია ჰაერის დაწნევის სისტემით.
- კიბის საფეხურების ზომები შეესაბამება 1009.7.2 ქვეთავის მოთხოვნებს, საბიჯელების სიღრმე განსაზღვრულია 280 მმ-ით, ხოლო ამაღლება 165 მმ-ით. ამასთანავე საფეხურების ერთგვაროვნება დაცულია, თანახმად 1009.7.4 ქვეთავისა. ასევე დაკმაყოფილებულია საფეხურების ნაშვერების ზომა (2 სმ), რაც შეესაბამება 1009.7.5.1 და 1009.7.5.2 ქვეთავების მოთხოვნებს.
- გზა-კიბის ბაქნები არ არის გზა-კიბის მარშის სიგანეზე ნაკლები, ასევე კიბის მიმართულებით გაღებული კარი, კიბის ბაქანს არ ამცირებს აუცილებელი სიგანის ნახევარზე მეტად. რაც აკმაყოფილებს 1009.8 ქვეთავის მოთხოვნებს.
- იატაკის დონეებსა ან ბაქნებს შორის კიბის მარშის შვეული ამაღლება არ აღემატება 3.7 მ-ს, თანახმად 1009.10 ქვეთავისა.
- კიბის მოაჯირები აკმაყოფილებს 1013 ქვეთავის მოთხოვნებს.
- კიბის სახელურები აკმაყოფილებს 1012 ქვეთავის მოთხოვნებს.
- შენობის სახურავზე მიდგომა ხორციელდება „ე-დ“ ღერძებში არსებული გზა-კიბის მეშვეობით, რაც აკმაყოფილებს 1009.16 ქვეთავის მოთხოვნას.
- იმის გათვალისწინებით, რომ საპროექტო შენობას ემსახურება ერთზე მეტი გასასვლელი, ორი გასასვლელი მისაწვდომია, თანახმად 1007.1 ქვეთავისა. მისაწვდომი გასასვლელი საშუალება მოიცავს გზა-კიბეებს, თანახმად 1007.2 ქვეთავისა. ვინაიდან გზა-კიბე წარმოადგენს მისაწვდომ გასასვლელ საშუალებას, მისი სიგანე სახელურებს შორის უტოლდება 1,20 მეტრს და იატაკის დონეზე გადიდებული ბაქნის საზღვრებში მოიცავს თავშესაფრის ფართობს, რაც შეესაბამება 1007.3 ქვეთავის მოთხოვნას. თავშესაფრის ფართობამდე მაქსიმალური სავალი მანძილი არ აღემატება 1016.1

ქვეთავით განსაზღვრულ მაქსინალურ მაჩვენებლებს. თავშესაფრის ფართობის რაოდენობა და მისი ზომა შეესაბამება 1007.6.1 ქვეთავის მოთხოვნას და უტოლდება ერთ ერთეულს 76 სმ X 1,3 მ.-ის სახით. ეტლისათვის საჭირო ასეთი სივრცე არ ამცირებს გზა-კიბის აუცილებელ სიგანეს.

- გასასვლელის ყველა კარი იღება გვერდითა ანჯამების საშუალებით, რაც შეესაბამება 1008.1.2 ქვეთავის მოთხოვნას.
- გასასვლელებთან მისადგომი სავალი მანძილი, ყველა სართულზე აკმაყოფილებს 1016.2 ცხრილით განსაზღვრულ მაქსიმალურ მაჩვენებლებს.
- ყველა იმ ფართში სადაც ავეჯი ან შესაბამისი ინვენტარია განთავსებული, გასავლელის სიგანე აკმაყოფილებს 1017.3 და 1017.5 ქვეთავების მოთხოვნებს.
- თითოეულ გასასვლელის კარს ემსახურება გასასვლელის ნიშანი, თანახმად 1011.1 ქვეთავისა. გასასველლის ნიშნების განათებულობა გათვალისწინებულია. ამობურცული ნიშნებითა და ბრაილით წარწერა „გასასვლელი/EXIT“ მოწყობილია გასასვლელის ყველა გზა-კართან, რაც შეესაბამება 1011.4 ქვეთავის მოთხოვნას.
- გზა-კიბის ამოსაცნობი ნიშანი, მათ შორის ბრაილითა და ამობურცული სიმბოლოებით მოწყობილია გზა-კიბის იატაკის დონეზე არსებულ თითოეულ ბაქანზე.

8 მისაწვდომობის შეფასება:

- თანახმად 1103.1 ქვეთავისა, დროებითი ან მუდმივი ადგილები, შენობები, ნაგებობები, საშუალებები, ელემენტები და სივრცეები, მისაწვდომი უნდა იყოს შეზღუდული შესაძლებლობების მქონე პირებისთვის. აღნიშნული მოთხოვნა საპროექტო დოკუმენტაციით დაცულია და მთელი საპროექტო შენობა და მიწის ნაკვეთი მისაწვდომია.
- მისაწვდომი სვლაგეზი უზრუნველყოფილია საზოგადოებრივი სივრცეებიდან შენობის ყველა შესასვლელემდე და შენობის ყველა დაკავებულ დონეზე, თანახმად 1104 ქვეთავისა.
- თანახმად 1104.5 ქვეთავისა, მისაწვდომი სვლაგეზები უნდა ემთხვეოდეს საერთო გამოყენების მიმოსვლის ბილიკს ან მდებარეობდეს იმავე ფართობზე, რომელზეც საერთო გამოყენების მიმოსვლის ბილიკი. თუ მიმოსვლის ბილიკი შიგა სივრცეშია, მისაწვდომი სვლაგეზიც შიგა სივრცეში უნდა იყოს. თუ მისაწვდომი სვლაგეზი მხოლოდ ერთია, ის არ უნდა კვეთდეს სამზარეულოებს, სათავს ოთახებს, დასასვენებელ ოთახებს, საკუჭნაოებსა და მსგავს სივრცეებს. აღნიშნული მოთხოვნა საპროექტო დოკუმენტაციით დაცულია. მისაწვდომი სვლაგეზის პარამეტრები შეესაბამება „მისაწვდომობის ეროვნული სტანდარტები“-ს მოთხოვნებს. იხილეთ სტანდარტის შეფასება.
- საპროექტო შენობის მთავარი შესასვლელი მისაწვდომია, რაც შეესაბამება 1105.1 ქვეთავის მოთხოვნას.
- ავტოსადგომები უზრუნველყოფილია 1106.1 ცხრილის მოთხოვნათა დაცვით შესაბამისი რაოდენობის მისაწვდომი სივრცეებით.

- თანახმად 1106.5 ქვეთავისა, ყოველი ექვსი მისაწვდომი ავტოსადგომი სივრციდან, სულ მცირე, ერთი ან მათგან რაღაც ნაწილი მიკროავტობუსებისთვის მისაწვდომი ავტოსადგომი, რაც პროექტით გათვალისწინებულია გარე ავტოსადგომზე.
- მისაწვდომი შესასვლელიდან მისაწვდომი ავტოსადგომი სივრცეები მდებარეობს უმოკლეს მისაწვდომ სვლაგეზზე, რაც შეესაბამება 1106.6 ქვეთავის მოთხოვნას.
- საპროექტო შენობაში განთავსებულია 71 საცხოვრებელი ერთეული, შესაბამისად მათი ორი პროცენტი (2 საცხოვრებელი ერთეული) წარმოადგენს „ა“ ტიპის ერთეულს, ხოლო ყველა დანარჩენილი „ბ“ ტიპის ერთეულს, რაც შეესაბამება 1107.6.2.1.1 და 1107.6.2.1.2 ქვეთავების მოთხოვნებს. **„ა“** და „ბ“ ტიპის ერთეულები დაგეგმარებულია „მისაწვდომობის ეროვნული სტანდარტები“-ს შესაბამისად. **იხილეთ სტანდარტთან შესაბამისობის შეფასება.**
- მისაწვდომ სვლაგეზზე მდებარე სამგზავრო ლოფტები მისაწვდომია შშმ პირთათვის და აკმაყოფილებს „მისაწვდომობის ეროვნული სტანდარტები“-ს მოთხოვნებს. იხილეთ სტანდარტის შეფასება.
- შენობაში მისაწვდომ სივრცეებს ემსახურება შესაბამისი რაოდენობის მისაწვდომი გასასვლელი საშუალება, რაც შეესაბამება 1007.1 ქვეთავის მოთხოვნას.
- თითოეული აუცილებელი მისაწვდომი გასასვლელი საშუალება უწყვეტად მიემართება საზოგადოებრივი გზისკენ და მოიცავს მისაწვდომ გზა-კიბეებს და მისაწვდომ სვლაგეზს, რაც შეესაბამება 1007.2 ქვეთავის მოთხოვნას.
- შშმ პირთათვის განკუთვნილ ყველა ლიფტთან, შენობიდან გამოსასვლელი დონის გარდა ყველა სართულზე, მოწყობილია ორმხრივი კავშირის სისტემა, რაც შეესაბამება 1007.8 ქვეთავის მოთხოვნას.
- ორმხრივი კავშირის სისტემა მოწყობილია გზა-კიბის საზღვრებში თავშესაფრის ფართობთან, რაც აკმაყოფილებს 1007.8 და 1007.6.3 ქვეთავების მოთხოვნას. გასათვალისწინებელია, რომ ორმხრივი კავშირის სისტემები უნდა უზრუნველყოფდეს კავშირს ყველა საჭირო ადგილსა და ცენტრალურ საკონტროლო წერტილს შორის. იქ, სადაც ცენტრალურ საკონტროლო პუნქტში მუდმივად არ მორიგეობენ, ორმხრივი კავშირის სისტემას უნდა ჰქონდეს სინქრონული, ავტომატური ტელეფონის ციფრების დისკო, რომლითაც შესაძლებელია სამეთვალყურეო ადგილთან დაკავშირება ან 112-ზე დარეკვა (ქვეთავი 1007.8.1). ორმხრივი კავშირის სისტემის გამოყენების წესები, ორმხრივი კავშირის სისტემის საშუალებით დახმარების მიღების მითითებები და ადგილის ამოსაცნობი წარწერა გამოკრულია ორმხრივი კავშირის სისტემის მომიჯნავედ გზა-კიბის საზღვრებში.
- თავშესაფრის ფართობთან გამავალ კართან მოწყობილია ნიშანი წარწერით „თავშესაფრის ფართობი“. ასეთი ნიშანი განათებულია. ყოველივე აღნიშნული შეესაბამება 1007.9 ქვეთავის მოთხოვნას.
- თავშესაფრის ფართობთან მოწყობილია ნიშანი, თავშესაფრის ფართობის გამოყენების წესების მითითებებით, რაც შეესაბამება 1007.11 ქვეთავს,

9	შიგა გარემოს შეფასება:

- საცხოვრებელი ბინები ნიავდება ბუნებრივად ფანჯრებისა და კარების საშუალებით და გარე გასაღები ღიობების ჯამური ფართობი გაღებულ მდგომარეობაში აღემატება გასანიავებელი იატაკის

ფართობის 4%-ს. ასეთი ბუნებრივი განიავების წყარო გადის საზოგადოებრივ სივრცეში და 1206 ქვეთავის შესაბამის ეზოში. ყოველივე აღნიშნული შეესაბამება 1203.4, 1203.4.1 და 1203.4.3 ქვეთავებს.

- რაც შეეხება საცხოვრებელი ერთეულების აბაზანებისა და ტუალეტის ოთახებს, ასეთი სივრცეები ნიავდება მექანიკურად, რაც შეესაბამება 1203.4.2.1 ქვეთავის მოთხოვნას.
- შემოზღუდული ავტოსადგომი გარაჟები ნიავდება მექანიკურად, რაც შესაბამისობაშია 1203 და 406.6.2 ქვეთავებთან. მექანიკურად ნიავდება ასევე გზა-კიბეები, საერთო სარგებლობის დერეფნები და ტუალეტის ოთახები.
- საცხოვრებელი ერთეულების საცხოვრებელი ფართობები უზრუნველყოფილია ბუნებრივი განათებით, რაც შეესაბამება 1205.1 ქვეთავს. შუქგამტარი სუფთა ფართობი არ არის ოთახის იატაკის ფართობის 8%-ზე ნაკლები. ასეთი გარე ღიობები გადის საზოგადოებრივ სივრცეში და 1206 ქვეთავის შესაბამის ეზოში.
- გასასვლელის ავარიული განათება მოწყობილია გასასვლელი საშუალებების ყველა ნაწილში (გზა-კიბის თითოეული სართულის დონეზე, გზა-კიბის მომსახურე ვესტიბიულში შემოზღუდული ავტოსადგომის დონეზე, საერთო სარგებლობის დერეფნებში თითოეული სართულის დონეზე). ყოველივე აღნიშნული შეესაბამება 1205.5 და 1006.1 ქვეთავების მოთხოვნებს.
- საცხოვრებელი სივრცეების არცერთი ზომა გეგმაში არ არის 2.2 მ-ზე ნაკლები. სამზარეულოებს აქვთ 90 სმ-ზე მეტი სიგანის თავისუფალი გასავლელი, რაც შეესაბამება 1208.1 ქვეთავის მოთხოვნას.
- თითოეული დაკავებული და გამოყენებადი სივრცის ჭერის სიმაღლე არ არის 2,3 მ-ზე ნაკლები, რაც შეესაბამება 1208.2 ქვეთავს.
- ყველა საცხოვრებელ ერთეულს აქვს არანაკლებ, 14,0 მ^2 ფართობის ერთი ოთახი მაინც. სხვა საცხოვრებელი ოთახების იატაკის სუფთა ფართობი აღემატება 7,0 მ^2-ს, რაც შეესაბამება 1208.3 ქვეთავს.
- საპროექტო შენობაში განთავსებული კომპაქტური ხანგრძლივი საცხოვრებელი ერთეულები (სტუდიოები) აკმაყოფილებს 1208.4 ქვეთავის მოთხოვნას, კერძოდ:

  ერთეულის დამკავებელთა რაოდენობიდან გამომდინარე (3 დამკავებელი) საცხოვრებელი ოთახის იატაკის მინიმალურ ფართობს 20,5 მ^2-ის სახით, დამატებული აქვს 9,5 მ^2 და მინიმალური სუფთა ფართობი განსაზღვრულია 30 მ^2-ის სახით;

  <u>30 მ^2-ის გარდა საცხოვრებელ ერთეულს აქვს შემდეგი ფართობები:</u>

  - ერთეულს აქვს ტანსაცმლის იზოლირებული სათავსი;
  - ერთეულში განთავსებულია სამზარეულოს ნიჟარა, საჭმლის მოსამზადებელი ქურა და მაცივარი, ხოლო მათ წინ თავისუფალი სამუშაო სივრცე უტოლდება 1.0 მ-ს.
  - საცხოვრებელ ერთეულს ემსახურება დამოუკიდებელი სააბაზანო უნიტაზით, ხელსაბანი ნიჟარითა და აბაზანით.

10	გარე კედლების შეფასება:

- საპროექტო შენობის გარე კედლები წარმოადგენს ბეტონის ბლოკის ანაწყობს, შესაბამისად გარე კედლისათვის არაა სავალდებულო ატმოსფერული ზემოქმედებისაგან დამცავი კონვერტის, მათ შორის 1404.2 ქვეთავის შესაბამისი წყალმედეგი ზღუდის მოწყობა.
- გარე კედლის ატმოსფერული ზემოქმედებისაგან დამცავი კონვერტი არ მოეთხოვებათ ბეტონით ან წყობით აგებულ კედლებს, თანახმად 1403.2 ქვეთავის 1-ლი გამონაკლისისა.
- გარე კედლების ცეცხლმედეგობა განსაზღვრულია 602 და 705.8.5 ქვეთავების მოთხოვნათა დაცვით, რაც აკმაყოფილებს 1403.4 ქვეთავის მოთხოვნას.
- გარე კედლებში ღიობების დასაშვები პროცენტულობა აკმაყოფილებს 705.8 ცხრილის მოთხოვნებს.
- რაც შეეხება გარე კედლის საფარს, შენობის ფასადები შელესილი, შეღებილი და ფრაგმენტულად მოპირკეთებულია საფასადე პანელებით, რაც უზრუნველყოფს გარე კედლების ატმოსფერული ზემოქმედებისაგან დაცვას.
- ჰიდროიზოლაცია გათვალისწინებულია გარე კედლისა და ფანჯრის ანაწყობების, გარე კედლისა და სახურავის გადაკვეთის არეალებში, რაც აკმაყოფილებს 1405.4 ქვეთავის მოთხოვნას. ჰიდროიზოლაციის მოწყობის თაობაზე შესაბამისი მითითებები ასახულია არქიტექტურული პროექტის დეტალურ ნახაზებში, რაც სავალდებულოდ დასაცავია მშენებლობის პროცესში.

11 სახურავის ანაწყობების და სახურავზედა ნაგებობების შეფასება:

- საპროექტო შენობის სახურავი ბრტყელი. გადახურვის ფენილი შედგება რკინა-ბეტონის მონოლითური გადახურვის ფილაზე მოწყობილი ორთქლიზოლაციისაგან, მსუბუქი შემავსებლის (პემზისგან, რომლითაც მოწყობილია დახრები), ქვიშაცემენტის ხსნარით მოწყობილი მოჭიმვის, ორი ფენა ჰიდროიზოლაციის და მასზე მოწყობილი კენჭნარისაგან, რომელზეც მოწყობილია არმირებული ქვიშაცემენტის ხსნარით მოჭიმვა, ჰიდროიზოლაცია და დამცავი ფენა, რაც 1507.10 ქვეთავის მიხედვით აკმაყოფილებს მრავალშრიან სახურავებთან დაკავშირებულ მოთხოვნას.
- ჰიდროიზოლაცია მოწყობილია კედლისა და სახურავის გადაკვეთის ადგილებში, რაც შეესაბამება 1503.2.1 ქვეთავის მოთხოვნას.
- სახურავის წყალარინი სისტემა იყენებს 100 მმ დიამეტრის წყალსადენ მილებს, რაც შეესაბამება 1503.4 ქვეთავის მოთხოვნებს.
- საპროექტო შენობის სახურავი დაუკავებელია. სახურავზე მიდგომა ხდება მონაცვლესაფეხურებიანი კიბის მეშვეობით, რაც აკმაყოფილებს 1009.16 ქვეთავის მოთხოვნას.
- სახურავის ბურულის კლასიფიკაცია უნდა განისაზღვროს B კლასის კატეგორიით. B კლასის სახურავის ანაწყობებად ითვლება ის ანაწყობები, რომლებიც უძლებს ზომიერი (საშუალო) ცეცხლის ზემოქმედებას.
- 601 ცხრილის მიხედვით შერჩეული კონსტრუქციის ტიპიდან (**I-B** ტიპი) გამომდინარე სახურავის კონსტრუქციას და არაძირითად ნაწილებს მოეთხოვება 1 საათიანი ცეცხლმედეგობა, თუმცა გადახურვა წარმოადგენს გაძლიერებული ბეტონის სტრუქტურულ ნაწილს, რომლის ხანძარმედეგობა 2 საათზე მეტია.

12 წყალსადენი სისტემების შეფასება:

- თითოეული საცხოვრებელი ბინა უზრუნველყოფილია 1602.2 ცხრილის შესაბამისი მინიმალური ფიქსირებული წყალსადენი სისტემებით. თითოეულ ბინაში განთავსებულია უნიტაზი, ხელსაბანი, აბაზანა, სამზარეულოს ნიჟარა და სარეცხის მანქანა.
- შემოზღუდული ავტოსადგომისთვის (სწ-2) არ არის სავალდებულო წყალსადენი სისტემების გათვალისწინება, და არც პროექტით არის გათვალისწინებული.

13 ლიფტების შეფასება:

- საპროექტო დოკუმენტაციით დაკმაყოფილებულია 1701.5 ქვეთავის მოთხოვნა და შენობას ემსახურება ორი ლიფტი.
- ლიფტის შახტა შემოზღუდულია ცეცხლმედეგი ზღუდეებით, რომელა ცეცხლმედეგობა განსაზღვრულია 2 საათით. აღნიშნული შეესაბამება 1702.1 ქვეთავის მოთხოვნას; ხოლო ლიფტის შახტის შემომზღუდავის ღიობი დაცულია მე-7 თავის მოთხოვნათა შესაბამისად და ასეთი ღიობში მოწყობილი კარის ცეცხლმედეგობა განსაზღვრულია 90 წუთით, რაც შეესაბამება 1702.1.1 ქვეთავის მოთხოვნას.
- ყველა სართულზე თითოეული ლიფტის გამოძახების სადგურთან სტანდარტული დიზაინით შესრულებული გრაფიკული ნიშანია განთავსებული, რომელიც დამკავებლებს ამცნობს, რომ ხანძრისას უნდა გამოიყენონ გასასვლელის გზა-კიბე და არა ლიფტი. ნიშანზე წერია: „ხანძრის დროს ლიფტები არ მუშაობს. ისარგებლეთ კიბით“, რაც შეესაბამება 1702.3 ქვეთავს.
- საგანგებო ვითარებისას სახანძრო-სამაშველო დანაყოფს ყველა იატაკზე მოხვედრა შეუძლია ლიფტის გამოყენებით. ლიფტის კაბინაში შესაძლებელია 60სმ×2,15მ ზომის, არანაკლებ, 13 სმ რადიუსის კუთხეებიანი საკაცის განთავსება გახსნილ, თარაზულ მდგომარეობაში. ლიფტთან დატანილია სასწრაფო სამედიცინო დახმარების საერთაშორისო სიმბოლო (სიცოცხლის ვარსკვლავი). სიმბოლოს სიმაღლე 75 მმ-ია და განთავსებულია ლიფტის შახტის შემომზღუდავის კარის ჩარჩოს შიგნით, ორივე მხარეს. ყოველივე აღნიშნული შეესაბამება 1702.4 ქვეთავის მოთხოვნას.
- ლიფტის სამანქანე ოთახთან მიდგომა ხორციელდება გზა-კიბის საშუალებით, რაც შეესაბამება 1706.1 ქვეთავის მოთხოვნას.
- ლიფტის სამანქანო ოთახი ცეცხლმედეგი ზღუდეებით და თარაზული ანაწყობით გამიჯნულია მომიჯნავე ფართებისაგან და ასეთი გამმიჯნავის ცეცხლმედეგობის ხარისხი განსაზღვრულია 2 საათით, ხოლო ცეცხლმედეგ ზღუდეში მოწყობილი კარის ანაწყობის ცეცხლმედეგობის ხარისხი უტოლდება 90 წუთს, რაც შეესაბამება 1706.4 ქვეთავის მოთხოვნას.
- ლიფტის შახტას ყველა სართულზე ემსახურება ფოიე, რაც აკმაყოფილებს 713.14.1 ქვეთავის მოთხოვნას.

14	სახანძრო და საავარიო სამაშველო ტექნიკის გადაადგილებისა და შენობა - ნაგებობასთან მისასვლელი გზების შეფასება:

- **915.3 ქვეთავის შესაბამისად,** შენობა-ნაგებობის სახანძრო-ტექნიკური სიმაღლე განსაზღვრულია სახანძრო და საავარიო-სამაშველო ტექნიკის მისასვლელი გზის ყველაზე დაბალი დონიდან შენობის ყველაზე მაღლე მდებარე დაკავებული იატაკის ნიშნულამდე და შეადგენს 26.70 მეტრს.
- **915.4 ქვეთავის გამონაკლისის მოთხოვნის შესაბამისად,** ვინაიდან საპროექტო შენობის სახანძრო-ტექნიკური სიმაღლე 30 მეტრს არ აღემატება, სავალდებულოა ქონდეს არანაკლებ 4.20 მეტრის სიგანის სახანძრო და საავარიო-სამაშველო ტექნიკის მისასვლელი გზა, რაც პროექტით გათვალისწინებულია.
- **915.8 ქვეთავის მოთხოვნის შესაბამისად**, ვინაიდან შენობის სახანძრო-ტექნიკური სიმაღლე 30 მეტრს არ აღემატება, სახანძრო ავტოკიბეების მისასვლელი გზა შენობასთან დაცილებული უნდა იყოს არანაკლებ 4.5 მეტრი და არაუმეტეს 9 მეტრი მაქნძილით, რაც პროექტით გათვალისწინებულია.
- **915.9 ქვეთავის გამონაკლისის მოთხოვნის შესაბამისად**, პროექტით გათვალისწინებულია შენობასთან სახანძრო ტექნიკის მისაწვდომი 8 მეტრიანი თავისუფალი სივრცე ავტოკიბისთვის.
- **915.12 ქვეთავის მოთხოვნის შესაბამისად,** ვინაიდან საპროექტო შენობის სახანძრო-ტექნიკური სიმაღლე 30 მეტრს არ აღემატება, სავალდებულოა ქონდეს სულ მცირე ერთი მხრიდან მთელ სიგრძეზე. პროექტით გათვალისწინებულია უფრო მეტი, სულ მცირე ორი მხრიდან მისადგომი.
- **915.16 ქვეთავის მოთხოვნის შესაბამისად,** სახანძრო ტექნიკის დგომის ადგილის დახრა არ აღემატება 10%-ს.

დასკვნა

ქ. თბილისში, შალვა მშველიძის ქუჩა №18 მისამართზე არსებულ მიწის ნაკვეთზე ს/კ:01.17.09.007.085 დაპროექტებული მრავალბინიანი საცხოვრებელი სახლის (C ბლოკი) არქიტექტურული პროექტი შესაბამისობაშია „ტექნიკური რეგლამენტის – შენობა-ნაგებობის უსაფრთხოების წესების დამტკიცების თაობაზე“ საქართველოს მთავრობის 2016 წლის 28 იანვრის №41 დადგენილების მოთხოვნებთან. საექსპერტო დასკვნის საფუძველზე პროექტს ეძლევა დადებითი შეფასება განსახორციელებლად.

შენობა-ნაგებობათა უსაფრთხოების ექსპერტი:

მიხეილ ბუჯიაშვილი

07.02.2023

გამოყენებული (კანონმდებლობა, რეგლამენტები, წესები, სტანდარტები.....)

„ტექნიკური რეგლამენტის „შენობა-ნაგებობის უსაფრთხოების წესების“ დამტკიცების თაობაზე“ საქართველოს მთავრობის 2016 წლის 28 იანვრის №41 დადგენილება.

მიხეილ ბუჯიაშვილი

პროფესია: არქიტექტორი

დაბადების თარიღი: 27.10.1973

საკონტაქტო ინფორმაცია: მობ: 599174213 ელ-ფოსტა: mishabujiashvili@gmail.com

---

განათლება:

ქ. თბილისის სახელმწიფო ტექნიკური უნივერსიტეტი 1990-1996 წ.
არქიტექტურის ფაკულტეტი

სამუშაო სტაჟი:

- არქიტეტურის დეპარტამენტი (წამყვანი სპეციალისტი) 1997-1999 წ.
- ქ.თბილისის არქიტექტურისა და პერსპექტიული განვითარების სამსახური
- (წამყვანი სპეციალისტი)
- WIEDLEPLAN CONSULTING GMBH (არქიტექტორი) 2001-2002 წ.
- ქ.თბილისის მერიის გენერალური გეგმისა და პერსპექტიული განვითარების საქალაქო სამსახური (მთავარი სპეციალისტი) 2002-2004 წ.
- ქ.თბილისის მერიის ქალაქგეგმარებისა და სივრცითი მოწყობის საქალაქო სამსახური
- (მთავარი სპეციალისტი) 2004-2005 წ.
- შ.პ.ს „აკო“ (არქიტექტორი) 2005-2007 წ.
- შ.პ.ს „დილემა“ (არქიტექტორი) 2007-2010 წ.
- შ.პ.ს. „ბაზისი–XXI“ (არქიტექტორი) 2011-2012 წ.
- შ.პ.ს „პარალელი“ (არქიტექტორი) 2012-2013 წ.
- სსიპ თბილისის მერიის არქიტექტურის საქალაქო სამსახური
- (III და IV კლასის შენობა-ნაგებობათა სანებართვო განყოფილების უფროსი) 2013-2017 წ.
- შ.პ.ს. „ქალაქპროექტი“ (შენობა-ნაგებობათა უსაფრთხოების ექსპერტი) 2017 - დღემდე

სემინარები და კურსები:

- ურბანული დაგეგმარების კურსები; კაირო, ეგვიპტე, 2005 წ.
- ურბანული დაგეგმარებისა და მენეჯმენტის კურსები; კუალა-ლუმპური, მალაიზია 2006 წ.

- RIBA-ს წარმომადგენლის, ალან ჯონსის მიერ ორგანიზებული კურსები; თბილისი, 2010 წ.

- შენობა-ნაგებობათა საერთაშორისო კოდების (ICC) ტრეინინგის კურსები. ქ. რიჩმონდი აშშ. 2018 წ.

- შენობა-ნაგებობათა საერთაშორისო კოდების (ICC) ტრეინინგის კურსები. ქ. ლას ვეგასი აშშ. 2019 წ.

კონკურსები:
- „მცირე ქალაქის განვითარება“ ქალაქგეგმარებითი კონკურსი სერჟი პონტუაზი; საფრანგეთი, 1997 წ (სპეციალური პრემია);
- შ.პ.ს. „არტე“-სა და ქ. თბილისის მერიის მიერ გამოცხადებული კონკურსი თემაზე „ინდივიდუალური საცხოვრებელი სახლი“ 1997 წ. (მეორე პრემია);
- ქ. თბილისის ურბანული განვითარების კონცეფციის კონკურსში გამარჯვებული პროექტის მონაწილე (2002 წ.);
- ქ. თბილისის ურბანული დაგეგმარების სამსახურის მიერ გამოცხადებული კონკურსი: ქ. თბილისში, გმირთა მოედნიდან თამარაშვილის ქუჩამდე მდ. ვერეს ხეობის ტერიტორიული მოწესრიგებისა და რეკრეაციული ზონის მოწყობის საკონკურსო პროექტის კონცეფციის კონკურსში გამარჯვებული პროექტის ავტორი, 2006 წ.

სამუშაო გამოცდილება:

ქ. თბილისის ცენტრალური ნაწილის უფლებრივი ზონირების დამოუკიდებელი სავალდებულო რუკა, ვერა-ვაკის უბნების ჩათვლით. ქ.თბილისის და ქ. ზაარბრიუკენის მერიების ერთობლივი პროექტის „მიწის მენეჯმენტი“-ს ფარგლებში, მიმდინარე, G.T.Z. –ის დაფინანსებით.

- მრავალბინიანი საცხოვრებელი სახლი ქეთვან წამებულის გამზირზე, ნიკოლაძის ქუჩაზე, შატბერაშვილის ქუცაზე, ინგოროყვას ქუჩაზე, საოფისე შენობები ყაზბეგის 34, გოთუას ქუჩაზე, ელიავას ქუჩაზე, ქურხულის ქუჩაზე. მრავალფუნქციური შენობა თ. ერისთავის ქუჩაზე. სასტუმრო ქობულეთში, საჯარო რეესტრის ეროვნული სააგენტო გორში და სხვ.

უცხო ენების ცოდნა: ინგლისური, რუსული.

კომპიუტერული პროგრამები: ***AutoCAD; ArchiCAD; ArcGis; 3D Max; Photoshop MS Office***

რეგისტრაციის № 4447

საქართველო

დიპლომი

უა № 003323

მიეცა მიხეილ დიმიტრის ძე ბუჩუკაშვილს

მასზე, რომ ის 1990 წელს შევიდა საქართველოს ტექნიკურ უნივერსიტეტში

და 1996 წელს დაამთავრა აღნიშნული უნივერსიტეტის სრული კურსი

არქიტექტურის სპეციალობით.

სახელმწიფო საგამოცდო კომისიის 1996 წლის „15" ივლისის გადაწყვეტილებით მ. დ. ბუჩუკაშვილს მიენიჭა არქიტექტორის კვალიფიკაცია.

სახელმწიფო საგამოცდო კომისიის თავმჯდომარე

ბ. ა. რექტორი

მდივანი

ქალაქი თბილისი „23" 09 1996 წ.

МПФ Гознака. 1996.

სერტიფიკატი

№ 2017-221

გადაეცემა

მიხეილ ბუჯიაშვილს

მასზედ, რომ მან წარმატებით გაიარა შენობა-ნაგებობის უსაფრთხოების წესების კურსი



„შენობა ნაგებობების ინსტიტუტი - საქართველო“

ვაჟა კუხიანიძე, კურსის ხელმძღვანელი

ღია საზოგადოების ფონდი

March 25-26, 2021

Accessible and Usable Buildings and Facilities - National Standards

Certificate awarded to

Mikheil Bujiashvili

Keti Khutsishvili
Executive Director

www.osgf.ge

4, Chovelidze street, Tbilisi 0108, Georgia, Tel: (+995 32) 225 04 63; E-mail contact@osgf.ge

INTERNATIONAL CODE COUNCIL

recognizes participation in

2018 IBC Essentials: Building Planning

at

ABM in Richmond, Virginia

on

29 October, 2018

0.3 CEU

Mikheil Bujiashvili

Student Name (Please Print Name Clearly)

Tracy L Lendi, PhD., MBA
Vice President, Training and Education

John Gibson

Instructor

ICC INTERNATIONAL CODE COUNCIL®

LEARNING center

ICC PREFERRED EDUCATION PROVIDER 1010-17990

AIA: IC9449

HSW: yes

INTERNATIONAL CODE COUNCIL

recognizes participation in

2018 IBC Essentials: Means of Egress & Fire Protection

at

ABM in Richmond, Virginia

on

29 October, 2018

0.3 CEU

Mikheil Bujiashvili

Student Name (Please Print Name Clearly)

Tracy L Lendi, PhD., MBA
Vice President, Training and Education

John Gibson

Instructor

ICC INTERNATIONAL CODE COUNCIL® LEARNING center

ICC PREFERRED EDUCATION PROVIDER 1010-17999

AIA: IC9419

HSW: yes

INTERNATIONAL CODE COUNCIL

recognizes participation in

Mixed Occupancies

at 2019 ABM Las Vegas

on 21 October, 2019

0.15 CEU

Mikheil Bujiashvili

Please Print Name

Tracy L. Lendi, Ph.D., MBA
Vice President, Training and Education

Jay Woodward

Instructor

ICC LEARNING center

1010-21800

IC9693

HSW yes

This certificate is the property of ICC and must be returned to ICC in the event of suspension or revocation of the certificate.

INTERNATIONAL CODE COUNCIL

recognizes participation in

Use of Fire and Smoke Separations

at 2019 ABM Las Vegas

on 21 October, 2019

0.15 CEU

Mikheil Bujiashvili

Please Print Name

Tracy L. Lendi, Ph.D., MBA
Vice President, Training and Education

John Gibson

Instructor

ICC LEARNING center

ICC PREFERRED EDUCATION PROVIDER 1010-21794

AUTHORIZED IACET PROVIDER

IC9687

HSW

This certificate is the property of ICC and must be returned to ICC in the event of suspension or revocation of the certificate.

INTERNATIONAL CODE COUNCIL

recognizes participation in

Accessible Means of Egress

at 2019 ABM Las Vegas

on 22 October, 2019

0.3 CEU

Mikheil Bujiashvili

Please Print Name

Tracy L. Lendi, Ph.D., MBA
Vice President, Training and Education

Jay Woodward

Instructor

ICC LEARNING center

ICC PREFERRED EDUCATION PROVIDER 1010-21809

AUTHORIZED IACET PROVIDER

IC9734

HSW yes

This certificate is the property of ICC and must be returned to ICC in the event of suspension or revocation of the certificate.

INTERNATIONAL CODE COUNCIL

recognizes participation in

Exterior Wall and Opening Protection

at 2019 ABM Las Vegas

on 22 October, 2019

0.3 CEU

Mikheil Bujiashvili

Please Print Name

Tracy L. Lendi, Ph.D., MBA
Vice President, Training and Education

Jay Woodward

Instructor

ICC LEARNING center

1010-21821

IC9786

HSW yes

This certificate is the property of ICC and must be returned to ICC in the event of suspension or revocation of the certificate.

ს ა ე ქ ს პ ე რ ტ ო შ ე ფ ა ს ე ბ ა

ქ. თბილისში, შალვა მშველიძის ქუჩა №18 მისამართზე არსებულ მიწის ნაკვეთზე ს/კ:01.17.09.007.085 დაპროექტებული მრავალბინიანი საცხოვრებელი სახლის (C ბლოკი) არქიტექტურული პროექტის საქართველოს მთავრობის 2020 წლის 4 დეკემბრის №732 დადგენილებით დამტკიცებულ ტექნიკურ რეგლამენტთან -„მისაწვდომობის ეროვნული სტანდარტები“- შესაბამისობის დადგენის მიზნით

ექსპერტი:  მიხეილ ბუჯიაშვილი

თ ბ ი ლ ი ს ი

2 0 2 3

ტექნიკური რეგლამენტი „მისაწვდომობის ეროვნული სტანდარტები“-ს საფუძველზე შეფასდა:		
✓	**მისაწვდომი სვლაგეზი:**	• მისაწვდომი სვლაგეზის სავალი ზედაპირები; • თითოეული კარი და კართან მანევრირებისთვის საჭირო სივრცეები; • პანდუსები; • ლიფტები.
✓	**ადგილისა და შენობის ზოგადი ელემენტები:**	• მისაწვდომი ავტოსადგომი სივრცეები • მისაწვდომი გზაკიბეები
✓	**წყალსადენის ელემენტები და მოწყობილობები:**	• ტუალეტების ოთახები: • უნიტაზები • ხელსაბანები
✓	**საკომუნიკაციო ელემენტები და ფუნქციები:**	• ნიშნები
✓	**მისაწვდომი საცხოვრებელი ერთეულები:**	• „ა“ და „ბ“ ტიპის საცხოვრებელი ერთეულები.

	მისაწვდომი სვლაგეზი:

საპროექტო მიწის ნაკვეთსა და საპროექტო შენობაში მისაწვდომი სვლაგეზები შეესაბამება ტექნიკური რეგლამენტი - „მისაწვდომობის ეროვნული სტანდარტები“-ს მე-4 თავის დებულებებს. მისაწვდომი სვლაგეზი მოიცავს არაუმეტეს 1:20 დახრილ სავალ ზედაპირებს, კარებს, პანდუსს და ლიფტს, რაც შეესაბამება 402.2 ქვეთავის მოთხოვნებს.

1. **მისაწვდომი სვლაგეზის სავალი ზედაპირები შეესაბამება 403 ქვეთავის მოთხოვნებს, კერძოდ:**
   - იატაკის ზედაპირები არის მდგრადი, მყარი და არასრიალა, რაც შეესაბამება 302 ქვეთავის მოთხოვნას.
   - საზოგადოებრივი სივრციდან საპროექტო მიწის ნაკვეთის გავლით მოწყობილი სავალი ზედაპირის დახრილი სვლა არ არის 1:20-ზე მეტად დახრილი, ხოლო სავალი ზედაპირის განივი დახრა არ აღემატება 1:48-ს, თანახმად 403.3 ქვეთავისა.
   - იატაკის ზედაპირებზე დონე არ იცვლება, შესაბამისად დაკმაყოფილებულია 303-ე ქვეთავის მოთხოვნა.

- მისაწვდომი სვლაგეზის მინიმალური თავისუფალი სიგანე შენობაში უტოლდება 900 მმ-ს, ხოლო შენობის გარეთ - 1200 მმ-ს, რაც შეესაბამება 403.5.1 ქვეთავის მოთხოვნას.
- სადაც მისაწვდომი სვლაგეზი აკეთებს 180 გრადუსიან ბრუნს (სავაჭრო ფართში, თაროებს შორის), თავისუფალი სიგანე მოსატრიალებელთან მიახლოებისას და მოსატრიალებლიდან მოშორებისას აკმაყოფილებს 403.5.2.1 ქვეთავით განსაზღვრულ ყველა კრიტერიუმს.
- სადაც მისაწვდომი სვლაგეზი აკეთებს 90 გრადუსიან ბრუნს, თავისუფალი სიგანე მოსატრიალებელთან მიახლოებისას და მოსატრიალებლიდან მოშორებისას აკმაყოფილებს 403.5.3.1 ქვეთავით განსაზღვრულ ყველა კრიტერიუმს.
- საპროექტო შენობაში მისაწვდომი სვლაგეზები მოიცავს გვერდასავლელ სივრცეებს, რაც შეესაბამება 403.5.4.1 ქვეთავის მოთხოვნას.

2. **კარები და გზა-კარები, რომლებიც მისაწვდომი სვლაგეზის ნაწილია შეესაბამება 404 ქვეთავის მოთხოვნებს, კერძოდ:**
   - მისაწვდომ სვლაგეზზე არსებული ყველა გზა-კარის თავისუფალი სიგანე არ არის 820 მმ-ზე ნაკლები, რაც შეესაბამება 404.2.2 ქვეთავის მოთხოვნას.
   - მისაწვდომ სვლაგეზზე არსებულ ყველა კართან და გზა-კართან უზრუნველყოფილია მანევრირებისათვის თავისუფალი სივრცე 404.2.3.2 ცხრილის შესაბამისად. მანევრირებისთვის აუცილებელ თავისუფალ სივრცეში, იატაკის ზედაპირი შეესაბამება 302-ე ქვეთავს და მათი ზედაპირი არ არის 1:48-ზე მეტად დახრილი. ყოველივე აღნიშნული შეესაბამება 404.2.3 და 404.2.3.1 ქვეთავების მოთხოვნებს.
   - გზა-კარების ზღურბლების სიმაღლე არაუმეტეს 13 მმ-ია, რაც შეესაბამება 404.2.4 ქვეთავის მოთხოვნას. რაც შეეხება ამავე ქვეთავით განსაზღვრულ იატაკის დონეებს შორის ცვლილების საკითხს, კარებთან იატაკის დონეები უცვლელია.
   - კარის კავეულის სიმაღლე მდებარეობს არაუმცირეს 860 მმ და არაუმეტეს 1200 მმ სიმაღლეზე, რაც შეესაბამება 404.2.6.1 ქვეთავის მოთხოვნას.
   - იატაკიდან 250 მმ-ის საზღვრებში, შვეულად გაზომვისას, კარების ზედაპირები გლუვია მიწოლის მხარეს და ასეთი გლუვი ზედაპირები კარის მთელ სიგანეზე გრძელდება. კარის კავეული და ნებისმიერი სხვა შემაფერხებელი ან გამოშვერილი ნაწილი, არ არის მოწყობილი იატაკიდან 250 მმ-ის საზღვრებში. ყოველივე აღნიშნული აკმაყოფილებს 404.2.9 ქვეთავის მოთხოვნებს.

3. **პანდუსები, რომლებიც მისაწვდომი სვლაგეზის ნაწილია შეესაბამება 405 ქვეთავის მოთხოვნებს, კერძოდ:**
   - პანდუსების დახრა არ არის 1/12-ზე მეტი, რაც შეესაბამება 405.2 ქვეთავის მოთხოვნებს.
   - ქანობი, რომელიც იზომება პანდუსების სავალი მიმართულების პერპენდიკულარულად, არ აღემატება 1:48-ს, რაც შესაბამისობაშია 405.3 ქვეთავის მოთხოვნებთან.
   - პანდუსების თავისუფალი სიგანე ბორდიურებს შორის უტოლდება 900 მმ-ს, რაც შესაბამისობაშია 405.5 ქვეთავთან.
   - პანდუსების სვლის ამაღლება უტოლდება 300 მმ-ს, რაც შესაბამისობაშია 405.6 ქვეთავთან.
   - პანდუსების თავსა და ბოლოში უზრუნველყოფილია ბაქნები, ბაქნები არ არის 1:48-ზე მეტად დახრილი და მათი ზედაპირები შეესაბამება 302-ე ქვეთავს, ბაქნების თავისუფალი სიგანე

უტოლდება პანდუსის სიგანეს, ბაქნების თავისუფალი სიგრძე აღემატება 1500 მმ-ს. ყოველივე აღნიშნული შეესაბამება 405.7 – 405.7.3 ქვეთავების მოთხოვნებს.

- სადაც გზა-კარი პანდუსის ბაქნების მომიჯნავედ მდებარეობს, მანევრირებისათვის საჭირო თავისუფალი სივრცე გადადის ბაქნის ფართობზე, თუმცა აღნიშნული დასაშვებია 405.7.5 ქვეთავის შესაბამისად.
- ვინაიდან პანდუსების ამაღლება ცდება 150 მმ-ს, პანდუსებს ემსახურება სახელურები, რაც აკმაყოფილებს 405.8 ქვეთავის მოთხოვნებს. თავის მხრივ სახელურები შეესაბამება 505-ე ქვეთავს.
- პანდუსების კიდეები დაცულია ორივე მხარეს, რაც შეესაბამება 405.9 ქვეთავის მოთხოვნას. კიდეები დაცულია 100 მმ-იანი ბორდიურით, 405.9.2.1 ქვეთავის შესაბამისად.

4. **შენობაში მოწყობილია 408 ქვეთავის შესაბამისი შეზღუდული გამოყენების 2 ლიფტი. ასეთი ლიფტის მოწყობის შესაძლებლობა ძირითადად დასაშვებია ისეთ ადგილებში, სადაც სტანდარტული ლიფტების მოწყობა როგორც ზოგადად და ასევე ეკონომიკური ფაქტორების გათვალისწინებით არაპრაქტიკულია. ვინაიდან საპროექტო ობიექტის ფუნქცია განსაზღვრულია როგორც მრავალბინიანი საცხოვრებელი სახლი და აღნიშნული ფუნქციიდან გამომდინარე ობიექტზე ვრცელდება არაერთი საგამონაკლისო დაშვება, შესაძლებლად მიგვაჩნია ლიფტი პასუხობდეს არა სტანდარტული, არამედ 408 ქვეთავით განსაზღვრული, შეზღუდული გამოყენების პირობებს.**

   ლიფტი, რომელიც მისაწვდომი სვლაგეზის ნაწილია უნდა შეესაბამებოდეს „მისაწვდომობის ეროვნული სტანდარტები“-ს მოთხოვნებს და ASME A17.1/CSA B44 სტანდარტს. იმის გათვალისწინებით, რომ ამ ეტაპისათვის შერჩეული არ არის ლიფტის ზუსტი სახეობა და არ არის დადგენილი ლიფტის ზუსტი სპეციფიკაციები, წარმოდგენილი დასკვნის საფუძველზე შეფასდა 408 ქვეთავის ძირითადი მოთხოვნებთან შესაბამისობის საკითხი (408 ქვეთავის მოთხოვნები სრულად უნდა იქნას გათვალისწინებული ლიფტის სახეობის და მწარმოებელი კომპანიის შერჩევისას, აღნიშნული კომპანიის მიერ ლიფტის სპეციფიკაციის და პარამეტრების დაზუსტებისას და ლიფტის დამონტაჟებამდე, პროექტში ასახული შენიშვნების შესაბამისად):

   - თითოეული ლიფტის კარის სუფთა სიგანე განსაზღვრულია 1200 მმ-ით, რაც შესაბამისობაში 408.3.3.1 ქვეთავთან.
   - ლიფტის კაბინის გაბარიტული ზომები შეესაბამება 408.4.1 ქვეთავის მოთხოვნებს.

ადგილის და შენობის ელემენტები:

1. **საპროექტო მიწის ნაკვეთზე მისაწვდომი ავტოსადგომი სივრცეების რაოდენობა და ტიპი დარეგულირებულია საქართველოს მთავრობის 28.01.2016 წლის #41-ე დადგენილების საფუძველზე. ასეთი მისაწვდომი ავტოსადგომებისადმი მოთხოვნები კი შეესაბამება ტექნიკური რეგლამენტი - „მისაწვდომობის ეროვნული სტანდარტები“-ს მე-5 თავის დებულებებს, კერძოდ:**
   - მისაწვდომი მსუბუქი ავტომობილის გასაჩერებელი სივრცის სიგანე უტოლდება 2500 მმ-ს, ხოლო მიკროავტობუსის - 3500 მმ-ს, რაც პასუხობს 502.2 ქვეთავის მოთხოვნას.
   - მსუბუქი ავტომობილის და მიკროავტობუსის გასაჩერებელი სივრცე დახაზულია, თანახმად 502.3 ქვეთავისა.

- მსუბუქი ავტომობილის და მიკროავტობუსის გასაჩერებელ სივრცეს ესაზღვრება მისაწვდომი გასავლელი. მისაწვდომი გასავლელი ესაზღვრება მისაწვდომ სვლაგეზს. მისაწვდომი გასავლელი არ ფარავს საავტომობილო გზას. მისაწვდომი ავტოსადგომების გასაჩერებელი სივრცის მისაწვდომი გასავლელის სიგანე უტოლდება 1500 მმ-ს, ხოლო მათი სიგრძე გრძელდება იმ ავტოსადგომი სივრცის მთელ სიგრძეზე, რომელსაც ის ემსახურება. მისაწვდომი გასავლელები აღნიშნულია გრაფიკულად, გასავლელებში პარკინგის თავიდან ასაცილებლად. ყოველივე აღნიშნული აკმაყოფილებს 502.4 – 502.4.4 ქვეთავის მოთხოვნებს.
- ავტოსადგომი სივრცეები და მისაწვდომი გასავლელები შეესაბამება 302 ქვეთავს და მათი ზედაპირებები არ არის 1:48-ზე მეტად დახრილი. მისაწვდომი გასავლელები იმ ავტოსადგომი სივრცის დონეზე მდებარეობდეს, რომლისთვისაც ის განკუთვნილია, რაც შეესაბამება 502.5 ქვეთავის მოთხოვნას.
- მიკროავტობუსისათვის განკუთვნილი სივრცე ღიაა, შესაბამისად შვეული თავისუფალი სივრცე აკმაყოფილებს 2500 მმ თავისუფალი სიმაღლის მინიმალურ მოთხოვნას.
- მისაწვდომი მსუბუქი ავტომობილის და მიკროავტობუსის ავტოსადგომ სივრცეებს ემსახურება ნიშანი, რომელიც შეიცავს 703.6.3.1 ქვეთავის შესაბამის მისაწვდომობის საერთაშორისო სიმბოლოს და მიკროავტობუსის ავტოსადგომისათვის ასეთი ნიშანი დამატებით შეიცავს წარწერას - „მისაწვდომია მიკროავტობუსებისთვის“/“VAN ACCESSIBLE”. ასეთი ნიშნების ქვედაპირი მდებარეობს ავტოსადგომი სივრცეებს იატაკიდან არაუმცირეს, 1500 მმ სიმაღლეზე. ყოველივე აღნიშნული შეესაბამება 502.7 ქვეთავის მოთხოვნას.
- მისაწვდომი ავტოსადგომებისათვის განკუთვნილი გასაჩერებელი სივრცეები და ამ სივრცეების მომსახურე მისაწვდომი გასასვლელები არ ხერგავს მომიჯნავე მისაწვდომი სვლაგეზებისათვის განკუთვნილ აუცილებელ თავისუფალ სიგანეს, რაც აკმაყოფილებს 502.8 ქვეთავის მოთხოვნას.

2. **საპროექტო შენობაში მისაწვდომი კიბის ვალდებულების საკითხი დარეგულირებულია საქართველოს მთავრობის 28.01.2016 წლის #41-ე დადგენილების საფუძველზე. ასეთი მისაწვდომი კიბისადმი მოთხოვნები ასევე შეესაბამება ტექნიკური რეგლამენტი - „მისაწვდომობის ეროვნული სტანდარტები“-ს მე-5 თავის დებულებებს, კერძოდ:**
   - კიბის მარშის ყველა საფეხურს აქვს თანაბარი სიმაღლის ამაღლებები და თანაბარი სიღრმის საბიჯელები. კიბის ამაღლების სიმაღლე უტოლდება 165 მმ და საბიჯელების სიღრმე განსაზღვრულია 280 მმ-ის სახით, რაც შეესაბამება 504.2 ქვეთავს.
   - კიბის მარშის საზღვრებში არ არის მოწყობილი ღია შუბლები, რაც შეესაბამება 504.3 ქვეთავს.
   - საფეხურის საბიჯელები შეესაბამება 302-ე ქვეთავს და დაქანება არ არის 1:48-ზე მეტი.
   - კიბის ყოველი საფეხურის და საბიჯელის 40 მმ სავალ ნაწილს, რომელიც იზომება საფეხურის ნაშვერიდან თარაზულად, აქვს ერთგვაროვანი ფერის მქონე ზედაპირი, რომელიც საფეხურის დანარჩენი ნაწილისგან მკვეთრად განსხვავებულია (მუქი ღია ფონზე). ხილვადი კონტრასტი გრძელდება ყოველი საფეხურის ერთი კიდიდან საფეხურის მეორე კიდემდე.
   - კიბის საზღვრებში მოწყობილია 505 ქვეთავის შესაბამისი სახელურები.
   - ამოწეული სიმბოლოებითა და ბრაილის ასოებით შექმნილი, ნიშანი, წარწერით - „გასასვლელი/EXIT“ გასასვლელის გზა-კიბეში შესასვლელ ყველა კართან არის განთავსებული

და ასეთივე ნიშანი განთავსებულია კიბის უჯრედიდან გარეთ გამავალ კართან. აღნიშნული ნიშანი შეესაბამება 703.3 და 703.4 ქვეთავების მოთხოვნებს.

- სართულის ამოსაცნობად, შიგა გასასვლელის გზაკიბის საზღვრებში, თითოეული სართულის ბაქანთან, დერეფანში გამავალი კარის მომიჯნავედ განთავსებულია 703.3 და 703.4 ქვეთავების შესაბამისი ნიშნები. სართულის აღმნიშვნელი ნიშანი ამობურცულია და იგი გამეორებულია ბრაილში, თანახმად 703.3.1 ქვეთავისა. ბრაილის ტექსტი შეესაბამება 703.4 ქვეთავს. ასევე აღსანიშნავია, რომ ამობურცული სიმბოლოების და ბრაილის შემცველი ნიშანი განთავსებულია კარის გასწვრივ საკეტიან მხარეს. ამობურცული სიმბოლოების და ბრაილის შემცველი ნიშნები ისეა განთავსებული, რომ კარის 45 გრადუსით გაღებისას, ნიშნის წინ შენარჩუნებულია 450X450 მმ იატაკის თავისუფალი სივრცე, თანახმად 703.3.11 ქვეთავისა.

წყალსადენის ელემენტები და მოწყობილობები:

1. **„ა“ ტიპის საცხოვრებელ ერთეულში განთავსებული ტუალეტები შეესაბამება 603 ქვეთავის მოთხოვნებს, კერძოდ:**
   - ტუალეტის ოთახებში უზრუნველყოფილია საპროექტო შენობებისათვის განკუთვნილი T-ს ფორმის მოსატრიალებელი სივრცე, რაც შეესაბამება 603.2.1 ქვეთავის მოთხოვნას.
   - ტუალეტის ოთახების კარის გაღებისას, ისინი არ იჭრებიან მოწყობილობებისათვის განკუთვნილ იატაკის თავისუფალ სივრცეებში, რაც შეესაბამება 603.2.2 ქვეთავს.
2. **ტუალეტის ოთახებში განთავსებული უნიტაზები შეესაბამება 604 ქვეთავის მოთხოვნებს, კერძოდ:**
   - უნიტაზის განთავსებულია კედელთან ახლოს და უნიტაზის ცენტრიდან კედლის ზედაპირამდე მანძილი განსაზღვრულია 450 მმ-ით, რაც შეესაბამება 604.2 ქვეთავის მოთხოვნას.
   - უნიტაზთან მოწყობილია იატაკის თავისუფალი სივრცე 1400 მმ სიღრმისა და 1500 მმ სიგანის სახით, სადაც არ იჭრება რაიმე სახის დეტალი, რაც აკმაყოფილებს 604.3 ქვეთავის მოთხოვნას.
   - უნიტაზის დასაჯდომის სიმაღლე განთავსებულია 450 მმ-ზე იატაკის ზედაპირიდან, რაც შეესაბამება 604.4 ქვეთავს.
   - უნიტაზთან მოწყობილია ხელჩასაჭიდი ძელები 604.5 ქვეთავის მოთხოვნების დაცვით.
   - უნიტაზთან მოწყობილი ძელები შეესაბამება 609 ქვეთავის მოთხოვნებს.
3. **ტუალეტის ოთახებში განთავსებული ხელსბანები შეესაბამება 606 ქვეთავის მოთხოვნებს, კერძოდ:**
   - ხელსაბანთან მოწყობილია იატაკის თავისუფალი სივრცე, 606.2 ქვეთავის შესაბამისად.
   - ხელსაბანის განთავსების სიმაღლე შესაბამისობაშია 606,3 ქვეთავის მოთხოვნასთან.

საკომუნიკაციო ელემენტები და ფუნქციები:

1. **საპროექტო შენობაში დაკმაყოფილებულია საქართველოს მთავრობის 28.01.2016 წლის #41-ე დადგენილების მოთხოვნები შენობებში მისაწვდომობის ნიშნების მოწყობისა და ადგილმდებარეობის თაობაზე და ყველა ასეთი ნიშანი შეესაბამება ტექნიკური რეგლამენტი -**

„მისაწვდომობის ეროვნული სტანდარტები“-ს მოთხოვნებს, კერძოდ ნიშნები მოწყობილია ქვემოთ ჩამოთვლილ ადგილებში:

- გასასვლელის გზა-კიბეში შესასვლელ ყველა კართან, კიბის უჯრედიდან გარეთ გამავალ კართან და 0.00 ნიშნულზე გარეთ გამავალ ყველა კართან მოწყობილია ნიშანი ამოწეული სიმბოლოებითა და ბრაილის ასოებით, წარწერით - „გასასვლელი/EXIT“. **აღნიშნული ნიშანი შეესაბამება 703.3 და 703.4 ქვეთავების მოთხოვნებს, ამობურცულ სიმბოლოებსა და ბრაილთან მიმართებაში.**
- სართულის ამოსაცნობად, შიგა გასასვლელის გზაკიბის საზღვრებში, თითოეული სართულის ბაქანთან, დერეფანში გამავალი კარის მომიჯნავედ განთავსებულია იატაკის დონის ამოსაცნობი ნიშანი. **აღნიშნული ნიშანი შეესაბამება 703.3 და 703.4 ქვეთავების მოთხოვნებს, ამობურცულ სიმბოლოებსა და ბრაილთან მიმართებაში.**
- თითოეულ კარზე, რომელიც უზრუნველყოფს მისაწვდომს თავშესაფრის ფართობთან მომიჯნავე იატაკის ფართობიდან მოწყობილია ნიშანი წარწერით „თავშესაფრის ფართობი“, მისაწვდომობის საერთაშორისო სიმბოლოთი, **ასეთი ნიშანი შეესაბამება 703.2 ქვეთავს ვიზუალურ სიმბოლოებთან დაკავშირებით და ასეთი ნიშანი არის განათებული.**
- თავშესაფრის ფართობებზე განთავსებულია ნიშანი მითითებებით საგანგებო ვითარებაში ფართობის გამოყენების შესახებ. **ასეთი ნიშნები სავალდებულო არაა აკმაყოფილებდეს ამობურცული სიმბოლოებისა და ბრაილის მოთხოვნებს, თუმცა ნიშანი შეესაბამება 703.2 ქვეთავის მოთხოვნებს, ვიზუალურ სიმბოლოებთან დაკავშირებით.**
- თავშესაფრის ფართობებთან განთავსებულია ორმხრივი კავშირის სისტემის გამოყენების წესები, ორმხრივი კავშირის სისტემის საშუალებით დახმარების მიღების მითითებები და ადგილის ამოსაცნობი წარწერა. **ასეთი ნიშნები სავალდებულო არაა აკმაყოფილებდეს ამობურცული სიმბოლოებისა და ბრაილის მოთხოვნებს, თუმცა ნიშანი შეესაბამება 703.2 ქვეთავის მოთხოვნებს, ვიზუალურ სიმბოლოებთან დაკავშირებით.**
- მისაწვდომობის საერთაშორისო სიმბოლო მოწყობილია მისაწვდომი მსუბუქი ავტომობილის და მიკროავტობუსის ავტოსადგომ სივრცეებში. **ნიშანი შეესაბამება 703.6.3 და 703.2 ქვეთავებს.**

- **ზემოაღნიშნულ ნიშნებში გამოყენებული ვიზუალური სიმბოლოები შეესაბამება 703.2 ქვეთავის მოთხოვნებს, კერძოდ:**
  - სიმბოლოებს ტრადიციული ფორმა აქვთ. სიმბოლოები არ არის დაწერილი იტალიკით, დახრილად, გაკრული შრიფტით, მეტისმეტად დეკორატიულად ან სხვა უჩვეულო ფორმით.
  - სიმბოლოების ზომა, სიგანე, შტრიხის სიგანე, სიმბოლოებს და სტრიქონებს შორის დაშორება შეესაბამება 703.2.4 – 703.2.8 ქვეთავების მოთხოვნებს.
  - ვიზუალური სიმბოლოების იატაკიდან განთავსების სიმაღლე შეესაბამება 703.2.4 ცხრილს.
  - სიმბოლოებისა და მათი ფონის ზედაპირი არ კაშკაშებს. სიმბოლოები ფონისგან განირჩევა, ანუ სიმბოლო სიმბოლო მუქი ფერისაა, ფონი კი ღია ფერის, რაც შეესაბამება 703.2.10 ქვეთავის მოთხოვნას.

- **ზემოაღნიშნულ ნიშნებში გამოყენებული ამობურცული სიმბოლოები შეესაბამება 703.3 ქვეთავის მოთხოვნებს, კერძოდ:**
  - ამობურცული სიმბოლოები უკანა სიბრტყიდან ამობურცულია 703.3.2 ქვეთავის შესაბამისად.

- ლათინური სიმბოლოები ასახულია დიდი ასობგერებით, თანახმად 703.3.3 ქვეთავისა.
- ლათინური სიმბოლოებისთვის გამოყენებულია „SANS SERIF“-ის ტიპის შრიფტი. სიმბოლოები არ არის შესრულებული იტალიკით, დახრილად, ხელნაწერის სახით, მეტისმეტად დეკორატიულად ან სხვა უჩვეულო ფორმით, თანახმად 703.3.4 ქვეთავისა.
- შრიფტის ყველა სიმბოლოს დასაშვები სიმაღლე, სიგანე, სიმბოლოებს შორის დაშორება, სტრიქონებს შორის დაშორება განსაზღვრულია 703.3.5 – 703.3.9 ქვეთავების შესაბამისად.
- სიმბოლოების იატაკის დონიდან განთავსების სიმაღლე შეესაბამება 703.3.10 ქვეთავის მოთხოვნას.
- ამობურცული სიმბოლოების და ბრაილის შემცველი ნიშანების განთავსების არეალები შეესაბამება 703.3.11 ქვეთავის მოთხოვნებს.
- სიმბოლოები ფონისგან განირჩევა (მუქი ფერის სიმბოლოებს ღია ფერის ფონი აქვთ), თანახმად 703.3.12 ქვეთავისა.

- **ზემოაღნიშნულ ნიშნებში გამოყენებული ბრაილი შეესაბამება 703.4 ქვეთავის მოთხოვნებს, კერძოდ:**
  - ნიშნებზე გამოყენებულია მე-2 ხარისხის ბრაილი, თანახმად 703.4.1 ქვეთავისა.
  - ბრაილის წერტილებს აქვს გუმბათისებური ფორმა და ისინი უნდა შეესაბამება 703.4.3 ცხრილს.
  - ბრაილის განთავსების პოზიცია შეესაბამება 703.4.4 ქვეთავს.
  - ბრაილის იატაკიდან განთავსების სიმაღლე შეესაბამება 703.4.5 ქვეთავს.
- **ზემოაღნიშნულ ნიშნებში გამოყენებული მისაწვდომობის სიმბოლო შეესაბამება 703.6 ქვეთავის მოთხოვნებს, კერძოდ:**
  - მისაწვდომობის სიმბოლოები მკვეთრად განირჩევა ფონისგან, ანუ მუქი ფერის სიმბოლო მოწყობილია ღია ფერის ფონზე, თანახმად 703.6.2 ქვეთავისა.
  - მისაწვდომობის საერთაშორისო სიმბოლო შეესაბამება 703.6.3.1 სურათს.
  - მისაწვდომობის სიმბოლოები და მათი ფონები არ არის ამრეკლავი.

მისაწვდომი საცხოვრებელი ერთეულები:

- **საპროექტო შენობაში „ა“ და „ბ“ ტიპის ერთეულების რაოდენობებისადმი მოთხოვნა დადგენილია საქართველოს მთავრობის 28.01.2016 წლის #41-ე დადგენილების საფუძველზე. საპროექტო შენობაში განთავსებულია 71 საცხოვრებელი ერთეული, შესაბამისად მათი ორი პროცენტი (2 საცხოვრებელი ერთეული) წარმოადგენს „ა“ ტიპის ერთეულს, ხოლო ყველა დანარჩენილი „ბ“ ტიპის ერთეულს.**

  საცხოვრებელი ერთეულებისადმი მოთხოვნები შეესაბამება ტექნიკური რეგლამენტი - „მისაწვდომობის ეროვნული სტანდარტები“-ს მე-11 თავის დებულებებს, კერძოდ:

  <u>„ა“ ტიპის საცხოვრებელი ერთეული:</u>

  - „ა“ ტიპის საცხოვრებელი ერთეულის მთავარი შეესასვლელი არ არის საძინებელი ოთახი, თანახმად 1103.2 ქვეთავისა.

- ყველა სივრცესა და ელემენტს, რომლებიც ერთეულის ნაწილია, აკავშირებს ერთი მისაწვდომი სვლაგეზი. მისაწვდომი სვლაგეზი ემთხვევა მთავარ მიმოსვლის ბილიკს. ყოველივე აღნიშნული შეესაბამება 1103.3.1 ქვეთავს.
- ყველა ოთახში, რომელსაც მისაწვდომი სვლაგეზი ემსახურება, უზრუნველყოფილია ეტლის მოსატრიალებელი სივრცე. თანახმად 1103.3.2 ქვეთავისა.
- მისაწვდომი სვლაგეზის კომპონენტად განსაზღვრულია სავალი ზედაპირი, რომელიც არ არის 1:20-ზე მეტად დახრილი, თანახმად 1103.3.3 ქვეთავისა.
- სავალი ზედაპირები, რომლებიც მისაწვდომი სვლაგეზის ნაწილია, შეესაბამება 403-ე ქვეთავს.
- ერთეულის მთავარი შესასვლელის კარი და ყველა სხვა გზა-კარი, რომელშიც დამკავებელმა უნდა გაიაროს, შეესაბამება 404 ქვეთავს.
- ზღურბლები შეესაბამება 303-ე ქვეთავს.
- სარეცხი მანქანა შეესაბამება 611-ე ქვეთავს.
- ერთეულში მოწყობილია ორი ტუალეტი და მათგან ერთი ტუალეტი აკმაყოფილებს 1103.11.2 ქვეთავის მოთხოვნებს, კერძოდ:
    - ხელჩასაჭიდი ძელების სამომავლო მოწყობის შესაძლებლობა უზრუნველყოფილია.
    - მისაწვდომი მოწყობილობები მდებარეობდეს ერთ ტუალეტის/სააბაზანოს ფართობზე.
    - გაღებისას კარი არ იჭრება იატაკის თავისუფალ სივრცეში ან მოწყობილობასთან არსებულ თავისუფალ სივრცეში.
    - ხელსაბანები შეესაბამება 606-ე ქვეთავს.
    - უნიტაზი შეესაბამება 1103.11.2.4 ქვეთავს.
    - აბაზანა შეესაბამება 607-ე ქვეთავს.
    - სამზარეულოები შეესაბამება 1103.12 ქვეთავს.

<u>„ბ“ ტიპის საცხოვრებელი ერთეული:</u>

- „ბ“ ტიპის ერთეულებში მოწყობილი იატაკის თავისუფალი სივრცე შეესაბამება 1104.1.1 ქვეთავს და უტოლდება 760მმ X 1200მმ-ს.
- „ბ“ ტიპის საცხოვრებელი ერთეულის მთავარი შეესასვლელი არ არის საძინებელი ოთახი, თანახმად 1104.2 ქვეთავისა.
- ყველა სივრცესა და ელემენტს, რომლებიც ერთეულის ნაწილია, აკავშირებდეს ერთი მისაწვდომი სვლაგეზი. მისაწვდომი სვლაგეზი ემთხვევა მთავარ მიმოსვლის ბილიკს, თანახმად 1104.3.1 ქვეთავისა.
- მისაწვდომი სვლაგეზის კომპონენტად განსაზღვრულია სავალი ზედაპირი, რომელიც არ არის 1:20-ზე მეტად დახრილი, თანახმად 1103.3.2 ქვეთავისა.
- მისაწვდომი სვლაგეზის თავისუფალი სიგანე შეესაბამება 403.5 ქვეთავს.
- ერთეულის მთავარი შესასვლელის კარი შეესაბამება 404-ე ქვეთავს.

- ერთეულის საზღვრებში არსებული ყველა კარი შეესაბამება 1104.5.2.1 ქვეთავის მოთხოვნას, კერძოდ ყველა კარის სუფთა სიგანე არ არის 820 მმ-ზე ნაკლები.
- ზღურბლები შეესაბამება 303-ე ქვეთავს.
- სარეცხ მანქანასთან გათვალისწინებულია პარალელური მისაწვდომი თავისუფალი სივრცე, თანახმად 1104.10.1 ქვეთავისა.
- ტუალეტისა და აბაზანის მოწყობილობები შეესაბამება 1104.11 ქვეთავს, კერძოდ:
    - კარი არ იჭრება მოწყობილობასთან არსებულ თავისუფალ სივრცეში.
    - ხელსაბანები შეესაბამება 1104.11.3.1 ქვეთავს.
    - უნიტაზი შეესაბამება 1104.11.3.1.2 ქვეთავს.
    - აბაზანები შეესაბამება 1104.11.3.1.3.1 და 1104.11.3.1.3.2 ქვეთავებს.
    - სამზარეულოები შეესაბამება 1104.12 ქვეთავს.

დ ა ს კ ვ ნ ა

ქ. თბილისში, შალვა მშველიძის ქუჩა №18 მისამართზე არსებულ მიწის ნაკვეთზე ს/კ:01.17.09.007.085 დაპროექტებული მრავალბინიანი საცხოვრებელი სახლის (C ბლოკი) არქიტექტურული პროექტი შესაბამისობაშია ტექნიკური რეგლამენტი - „მისაწვდომობის ეროვნული სატანდარტები“-ს მოთხოვნებთან. საექპერტო დასკვნის საფუძველზე პროექტს ეძლევა დადებითი შეფასება განსახორციელებლად.

ექსპერტი: მიხეილ ბუჯიაშვილი

07.02.2023 წ.

<u>გამოყენებული (კანონმდებლობა, რეგლამენტები, წესები, სტანდარტები.....)</u>

ტექნიკური რეგლამენტი - „მისაწვდომობის ეროვნული სტანდარტები“ დამტკიცების თაობაზე.