მრავალბინიანი საცხოვრებელი აბაშვილის ქუჩაზე
შენობა №5

მისამართი: ქ.თბილისი, აბაშვილის ქუჩა №7

მიწის ნაკვეთის საკადასტრო კოდი:
01.19.19.004.008

შემსრულებელი:
შპს. "ნეო-ა"
საიდენტიფიკაციო კოდი: 404379427

პროექტის არქიტექტორი ნ. ჩხაიძე

პროექტის არქიტექტორი ე. პაპიაშვილი

პროექტის არქიტექტორი ე. ხუნდაძე

პროექტის არქიტექტორი ე. ბერიძე

დაგეგმარების საფუძვლები და მიზნები:

კორექტირებული პროექტი შედგენილია ქ. თბილისის მუნიციპალიტეტის სსიპ-ქ. თბილისის მუნიციპალიტეტის არქიტექტურის სამსახურის მიერ გაცემული № 448 09.08.2022 წ. განაშენიანების რეგულირების გეგმის პირობების საფუძველზე. პროექტით გათვალისწინებულია მრავალბინიანი საცხოვრებელი სახლის მშენებლობა.

მიწის ნაკვეთის მდებარეობა და აღწერა:

საპროექტო შენობა მდებარეობს ქ. თბილისი, აბაშვილის ქუჩა , N 7.
(ს/კ: 01.19.19.004.008)

მიწის ნაკვეთის ფართობია: 32010.0 კვ.მ.

საპროექტო მიწის ნაკვეთს სამხრეთით და დასავლეთით, არსებული საავტომობილო გზის მხრიდან გააჩნია საზოგადოებრივი სივრცე, ხოლო დანარჩენი მხრიდან ესაზღვრება რეგისტრირებული მიწის ნაკვეთები.

პროექტის აღწერა:

კორექტირების შედეგად -3.95 ნიშნულზე დაემატა ინდივიდუალური საწყობები, ხოლო ±0.00 ნიშნულზე დაემატა სავაჭრო-კომერციული ფართი.

საპროექტო ტერიტორიაზე იგეგმება მრავალბინიანი საცხოვრებელი კომპლექსის მშენებლობა; ამ ეტაპზე წარმოდგენილია პირველი ბლოკი.

კორექტირებული პროექტით გათვალისწინებულია **39.90 მ.** სიმაღლის 13 სართულიანი (საიდანაც 12 მიწის დონის ზედა სართულია, ხოლო 1 მიწის დონის ქვედა სართული), მრავალბინიანი საცხოვრებელი სახლის მშენებლობა.

-3.95 ნიშნულზე განთავსებულია შემოზღუდული ავტოსადგომი გარაჟები, რომლებიც აღჭურვილია ავტოსაშხეფი სისტემით და სადაც გათვალისწინებულია შშმ პირების ავტოსადგომების მოწყობა, მათ შორის მიკროავტობუსის სადგომიც.

-3.95 ნიშნულზე გათვალისწინებულია სახანძრო ტუმბოების და ავზის ოთახები;

±0.00 დან +36.30 ნიშნულის ჩათვლით განთავსებულია საცხოვრებელი ბინები ხანგრძლივად დამკავებლებისათვის.

შენობაში ყველა მთავარი შესასვლელი მისაწვდომია, ასევე მისაწვდომია შენობაში გათვალისწინებული ლიფტები, სადაც თავსდება საკაცე. ყველა სათავსი ნიავდება ზოგი ბუნებრივად ზოგიც მექანიკურად; კიბე, კიბის ფოიე, ლიფტი და ლიფტის ფოიე ნიავდება დაწნევის სისტემით;

სტრუქტურული ნაწილი გაძლიერებული ბეტონისაა (კარკასული შენობა), შემავსებლად გამოყენებულია სამშენებლო ბლოკი. ფრაგმენტულად შენობის ფასადი მოპირკეთდება აგურის ფაქტურიანი მოსაპირკეთებელი ფილით (RAL -1019), ფრაგმენტულად კომპოზიტური პანელით (RAL-7016), ფრაგმენტულად შეილესება ქვიშა-ცემენტის ხსნარით და შეიღებება ფასადის საღებავით (RAL-7016), ფასადზე ვიტრაჟები შესრულებული იქნება მუქი ნაცრისფერი ალუმინის მინა-პაკეტით, მოაჯირი ლითონისაა.

<u>შენობის საპროექტო ნაწილში მოეწყობა შემდეგი ხანძრისგან დაცვის სისტემები:</u>

1. ხელის ცეცხლმაქრები
2. კვამლზე მორეაგირე მაუწყებელი
3. კვამლის ავტომატური აღმომჩენი
4. ავტოსაშხეფი
5. ალტერნატიული ცეცხლსაქრობი სისტემა
6. სახანძრო განგაშის ღილაკი
7. დამკავებელთა შეტყობინების სისტემა
8. მხედველობითი განგაშის სისტემა
9. ავარიული განათება
10. სიცოცხლის ვარსკვლავი
11. ორმხრივი კავშირის სისტემა
12. სახანძრო მილდგარი
13. საგანგებო ხმოვანი განგაშის საკომუნიკაციო სისტემა
14. სახანძრო-სამაშველო სასახურის მიერ გამოსაყენებელი მისაერთებელი
15. სახანძრო ჰიდრანტი

დაგეგმარებისთვის გამოყენებული კანონმდებლობის აღწერა

საპროექტო შენობის დაგეგმარებისთვის გამოყენებულია საქართველოს მთავრობის #41 დადგენილება. ტექნიკური რეგლამენტი „შენობა-ნაგებობების უსაფრთხოების წესები“.

პირობითი აღნიშვნა

	სიმბოლოს სახელწოდება
	ხელის ცეცხლმაქრი
	სახანძრო მილდგარი
	საბანგებო ხმოვანი განგაშის საკომუნიკაციო სისტემა
	ორმხრივი კავშირის სისტემა
	კვამლის ავტომატური აღმომჩენი
	კვამლზე მორეაგირე მაუწყებელი
	სიცოცხლის ვარსკვლავი
	ავტოსაშველი
	ალტერნატიული ავტომატური ცეცხლსაქრობი სისტემა
	სახანძრო განგაშის ღილაკი
	დამკავებელთა შეტყობინების სისტემა
	მხედველობითი განგაშის სიგნალი
	ავარიული განათება
	სახანძრო მისაერთებელი
	სახანძრო ჰიდრანტი

დაკავებულობების ზმუშები	დაკავებულობების ზმუში აღნიშვნა	შეჩის კოდი	დაშტრიხვა	ხაზის სისქე	დაშტრიხვის მასშტაბი	დაშტრიხვის კუთხე
საცხოვრებელი ზმუში (სც)		RGB(255,255,0)	ANSI31	0.05 mm	40	0
საკაბრო ზმუში (სკ)		RGB(255,0,0)	ANSI31	0.05 mm	40	0
სახაწყობო ზმუში (სწ)		RGB (136,135,134)	ANSI31	0.05 mm	40	0
დამხმარე ზმუში (სზ)		RGB(57,57,56)	ANSI31	0.05 mm	40	0

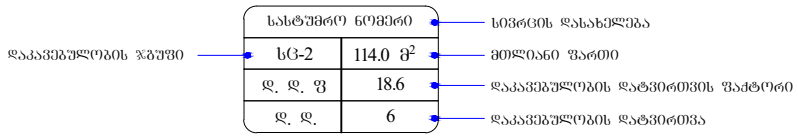


მოწოლითი


შემავსებელი


საკაბრო შახტები მექანიკური განაკვებისთვის

60 წუთიანი ხანძარმედეგი კედელი

120 წუთიანი ხანძარმედეგი კედელი


მისაწყობია

გასახვლელთან მისაღომი მანძილი



საევაკუაციო გასახვლელი

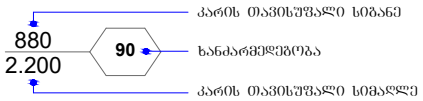

შენობა-ნაგებობის უსაფრთხოების წესებთან შესაბამისობის ანალიზი

გამოყენებული წესები - **„შენობა-ნაგებობის უსაფრთხოების წესები“**

ჩამოთვალეთ შენობის დაკავებულებები და აღწერეთ თითოეული გამოყენება
მცირე საფრთხის შემცველი სასაწყობო ჯგუფი სწ-1 **-3.95** ნიშნულზე განთავსებული ინდივიდუალური საწყობები.
მცირე საფრთხის შემცველი სასაწყობო ჯგუფი სწ-2 **-3.95** ნიშნულზე განთავსებული შემოზღუდული ავტოსადგომი გარაჟი.
სავაჭრო ჯგუფი სვ **±0.00** ნიშნულზე განთავსებული სავაჭრო-კომერციული ფართი.
საცხოვრებელი ჯგუფი სც-2 **±0.00 დან +36.30** ნიშნულის ჩათვლით განთავსებული საცხოვრებელი ბინები ხანგრძლივად დამკავებლებისათვის.
დამხმარე და სხვადასხვა დანიშნულების ჯგუფი დს **-3.95** ნიშნულზე განთავსებული სახანძრო ტუმბოებისა და ავზის ოთახი. **შენობისგან დამოუკიდებლად განთავსებული გენერატორი.**

კონსტრუქციის ტიპი:	
განსაზღვრეთ კონსტრუქციის არსებული შენობისთვის: მაგალითი: II-A, II-B, V-A, V-B	
განსაზღვრეთ კონსტრუქციის ტიპი ახალი შენობისთვის: მაგალითი: II-A, II-B, V-A, V-B	**I-A** **მიწის ზემოთ 12 სართული** **მიწის ქვემოთ 1 სართული**
შერეული კონსტრუქციის შემთხვევაში მიუთითეთ ტიპები, რომელიც გამოყენებული იქნება, განსაზღვრეთ ტიპები და მათი მდებარეობა:	

სიმაღლის შეზღუდვები ცხრილი 503 -ის მიხედვით		
დაკავებულობები	დასაშვები სართულიანობა	შემოთავაზებული სართულიანობა
1. სასაწყობო ჯგუფი სწ-1	შეუზღუდავი	1 სართული
2. სასაწყობო ჯგუფი სწ-2	შეუზღუდავი	1 სართული
3. სავაჭრო ჯგუფი სვ	შეუზღუდავი	1 სართული
4. საცხოვრებელი ჯგუფი სც-2	შეუზღუდავი	12 სართული
5. დამხმარე ჯგუფი დს	შეუზღუდავი	1 სართული
	დასაშვები სიმაღლე	შემოთავაზებული სიმაღლე
შენობის საერთო სიმაღლე =	შეუზღუდავი	39.90
მიწის ზემოთ სართულის რაოდენობა =		12
მიწის დონის ქვედა სართულის რაოდენობა =		1

ფართობის შეზღუდვები ცხრილი 503 -ის მიხედვით			
დაკავებულობები		დასაშვები ფართობი კვ.მ.	შემოთავაზებული ფართობი კვ.მ.
სასაწყობო ჯგუფი სწ-1 ინდივიდუალური საწყობები	-3.95	შეუზღუდავი	227.4
სასაწყობო ჯგუფი სწ-2 შემოზღუდული ავტოსადგომი გარაჟი	-3.95	შეუზღუდავი	6232.5
სავაჭრო ჯგუფი სვ სავაწრო-კომერციული ფართი	±0.00	შეუზღუდავი	130.1
საცხოვრებელი ჯგუფი სც-2 საცხოვრებელი ბინები ხანგრძლივად დამკავებლებისათვის.	±0.00	შეუზღუდავი	556.7
საცხოვრებელი ჯგუფი სც-2 საცხოვრებელი ბინები ხანგრძლივად დამკავებლებისათვის.	+3.30	შეუზღუდავი	777.8

საცხოვრებელი ჯგუფი სც-2 საცხოვრებელი ბინები ხანგრძლივად დამკავებლებისათვის.	+6.60	შეუზღუდავი	777.8
საცხოვრებელი ჯგუფი სც-2 საცხოვრებელი ბინები ხანგრძლივად დამკავებლებისათვის.	+9.90	შეუზღუდავი	781.6
საცხოვრებელი ჯგუფი სც-2 საცხოვრებელი ბინები ხანგრძლივად დამკავებლებისათვის.	+13.20	შეუზღუდავი	789.5
საცხოვრებელი ჯგუფი სც-2 საცხოვრებელი ბინები ხანგრძლივად დამკავებლებისათვის.	+16.50	შეუზღუდავი	789.5
საცხოვრებელი ჯგუფი სც-2 საცხოვრებელი ბინები ხანგრძლივად დამკავებლებისათვის.	+19.80	შეუზღუდავი	789.5
საცხოვრებელი ჯგუფი სც-2 საცხოვრებელი ბინები ხანგრძლივად დამკავებლებისათვის.	+23.10	შეუზღუდავი	790.7
საცხოვრებელი ჯგუფი სც-2 საცხოვრებელი ბინები ხანგრძლივად დამკავებლებისათვის.	+26.40	შეუზღუდავი	783.0
საცხოვრებელი ჯგუფი სც-2 საცხოვრებელი ბინები ხანგრძლივად დამკავებლებისათვის.	+29.70	შეუზღუდავი	783.0
საცხოვრებელი ჯგუფი სც-2 საცხოვრებელი ბინები ხანგრძლივად დამკავებლებისათვის.	+33.00	შეუზღუდავი	781.9
საცხოვრებელი ჯგუფი სც-2 საცხოვრებელი ბინები ხანგრძლივად დამკავებლებისათვის.	+36.30	შეუზღუდავი	755.5
დამხმარე ჯგუფი დს სახანძრო ტუმბოებისა და ავზის ოთახი.	-3.95	3300	44.2
იატაკის საერთო ფართობი =		15790.7	
იატაკების რაოდენობა =		მიწის დონის ზედა 12 მიწის დონის ქვედა 1	
შენობის საერთო ფართობი =		15790.7 + 230.7 (-3.95 ნიშ) + 183.9 (±0.00 ნიშ) + 149.0 (+3.30 ნიშ) + 149.0 (+6.60 ნიშ) + 149.5 (+9.90 ნიშ) + 144.5 (+13.20 ნიშ) + 144.5 (+16.50 ნიშ) + 144.5 (+19.80 ნიშ) +144.0 (+23.10 ნიშ) +149.0 (+26.40 ნიშ) +149.0 (+29.70 ნიშ) +149.0 (+33.00 ნიშ) +146.0 (+36.30 ნიშ) +50.0 (+39.60 ნიშ) =17873.5	

გარე კედლის ცეცხლმედეგობისა და ღიობისადმი მოთხოვნები ცხრილების 602-ის და 705.8 -ის მიხედვით									
გარე კედელი	ხანძარსაწინააღმდეგო მანძილი (მეტრი)	ცეცხლმედეგობის ხარისხი (საათი)		კედლის ღიობების ფართობი					
		მოთხოვნილი	გათვალისწინებული	დასაშვები			გათვალისწინებული		
				დაცული	დაუცველი საშხეფებით	დაუცველი	დაცული	დაუცველი საშხეფებით	დაუცველი
“ დ-ა ” ღერძებში	9.0 მ-ზე მეტი	0	0	შეუზღუდავი	შეუზღუდავი	შეუზღუდავი	-	-	აკმაყოფილებს
“1-8” ღერძებში	9.0 მ-ზე მეტი	0	0	შეუზღუდავი	შეუზღუდავი	შეუზღუდავი	-	-	აკმაყოფილებს
“ ა-დ ” ღერძებში	9.0 მ-ზე მეტი	0	0	შეუზღუდავი	შეუზღუდავი	შეუზღუდავი	-	-	აკმაყოფილებს
“ 8-1 ” ღერძებში	9.0 მ-ზე მეტი	0	0	შეუზღუდავი	შეუზღუდავი	შეუზღუდავი	-	-	აკმაყოფილებს

ხანძრისაგან დაცვის სისტემებისადმი მოთხოვნები									
დაკავებულობები/სივრცეები/ გასასვლელი საშუალებები	ავტოსახანძრო სისტემა	ალტერნატიული ავტომატური ცეცხლსაქრობი სისტემა	სახანძრო განგაშისა და ცეცხლაღმომჩენი სისტემები	სახანძრო მილდგარების სისტემები	კვამლის საკონტროლო სისტემები	ხელის ცეცხლმაქრები	საავარიო განგაშის სისტემები	ხანძრის მართვის ცენტრი	სახანძრო-სამაშველო სამსახურის მიერ გამოსაყენებელი მისაერთებელი
სასაწყობო ჯგუფი სწ-1 **-3.95** ნიშნულზე განთავსებული ინდივიდუალური საწყობები	კი	-	კვამლის ავტომატური აღმომჩენი	-	მექანიკური განიავება, კვამლის გაწოვის სისტემა	კი	-		კი
სასაწყობო ჯგუფი სწ-2 **-3.95** ნიშნულზე განთავსებული შემოზღუდული ავტოსადგომი გარაჟი.	კი	-	სახანძრო განგაშის ღილაკი; დამკავებელთა შეტყობინების სისტემა; მხედველობითი განგაშის სისტემა, კვამლის ავტომატური აღმოჩენი, ავარიული განათება, საგანგებო ხმოვანი განგაშის საკომუნიკაციო სისტემა.	კი	მექანიკური განიავება, კვამლის გაწოვის სისტემა	კი	-		
სავაჭრო ჯგუფი სვ ±0.00 ნიშნულზე განთავსებული სავაჭრო-კომერციული ფართი.	-	-	სახანძრო განგაშის ღილაკი; დამკავებელთა შეტყობინების სისტემა; მხედველობი	-	ბუნებრივი განიავება	კი	-	-	

			თი განგაშის სისტემა, კვამლის ავტომატური აღმოჩენი, ავარიული განათება.						
საცხოვრებელი ჯგუფი სც-2 **±0.00 დან +36.30 ნიშნულის ჩათვლით** განთავსებული საცხოვრებელი ბინები ხანგრძლივად დამკავებლებისათვის.	-	-	კვამლზე მორეაგირე მაუწყებელი	-	ბუნებრივი განიავება, კვამლის გაწოვის სისტემა	-	-		
დამხმარე ჯგუფი დს **-3.95** ნიშნულზე განთავსებული სახანძრო ტუმბოების და ავზის ოთახი.	-	კი	კვამლის ავტომატური აღმომჩენი;		მექანიკური განიავება, კვამლის გაწოვის სისტემა	კი	-		
კიბის უჯრედები	-	_	ორმხრივი კავშირის სისტემა; ავარიული განათება, საგანგებო ხმოვანი განგაშის საკომუნიკაციო სისტემა.	-	მექანიკური განიავება, დაწნევადი	-	_		
კიბის ფოიე	-	_	კვამლის ავტომატური აღმომჩენი; ავარიული განათება,	-	მექანიკური განიავება, დაწნევადი	-	_		
ლიფტი	-	_	საგანგებო ხმოვანი განგაშის საკომუნიკაციო სისტემა, ორმხრივი კავშირის სისტემა	-	მექანიკური განიავება, დაწნევადი	-	_		
ლიფტის ფოიე	-	-	კვამლის	-	მექანიკუ	-	-		

			ავტომატური აღმომჩენი; ავარიული განათება, ორმხრივი კავშირის სისტემა;		რი განიავება, დაწნევადი				
დერეფნები	-	-	სახანძრო განგაშის ღილაკი; დამკავებელთა შეტყობინების სისტემა; მხედველობითი განგაშის სისტემა, კვამლის ავტომატური, ავარიული განათება. აღმოჩენი, საგანგებო ხმოვანი განგაშის საკომუნიკაციო სისტემა.	კი	მექანიკური განიავება	კი	-		

განიავებისადმი მოთხოვნები		
დაკავებულობები/სივრცეები/გასასვლელი საშუალებები	ბუნებრივი განიავება	ხელოვნური (მექანიკური) განიავება
სასაწყობო ჯგუფი სწ-1 -3.95 ნიშნულზე განთავსებული ინდივიდუალური საწყობები	-	კი (კვამლის გაწოვის სისტემა)
სასაწყობო ჯგუფი სწ-2 -3.95 ნიშნულზე განთავსებული შემოზღუდული ავტოსადგომი გარაჟი.	-	კი (კვამლის გაწოვის სისტემა)
სავაჭრო ჯგუფი სვ ±0.00 ნიშნულზე განთავსებული სავაჭრო-კომერციული ფართი.	კი	-
საცხოვრებელი ჯგუფი სც-2 ±0.00 დან +36.30 ნიშნულის ჩათვლით განთავსებული საცხოვრებელი ბინები	კი	კი (კვამლის გაწოვის სისტემა)

ხანგრძლივად დამკავებლებისათვის.		
დამხმარე ჯგუფი დს **-3.95** ნიშნულზე განთავსებული სახანძრო ტუმბოების და ავზის ოთახი	-	**კი** **(კვამლის გაწოვის სისტემა)**
კიბის უჯრედი	-	**კი** **(დაწნევის სისტემა)**
კიბის ფოიე	-	**კი** **(დაწნევის სისტემა)**
ლიფტი	-	**კი** **(დაწნევის სისტემა)**
ლიფტის ფოიე		**კი** **(დაწნევის სისტემა)**
დერეფანი	-	**კი** **(კვამლის გაწოვის სისტემა)**

თითოეული სართულიდან და სივრციდან გასასვლელი საშუალება									
სართულები	**დაკავებულობა და დაკავებულობის დატვირთვის ჯამური მაჩვენებელი**	**მოთხოვნილი გასასვლელების/გასასვლელთან მისადგომის რაოდენობა**	**გათვალისწინებული გასასვლელების/გასასვლელთან მისადგომის რაოდენობა და ტიპი**	**გასასვლელი საშუალებების სიგანე** (მეტრი)					
				გზა-კიბეები		**დერაფანი,**		**გასასვლელის გზა-კარი**	
				მოთხოვნილი	**გათვალისწინებული**	**მოთხოვნილი**	**გათვალისწინებული**	**მოთხოვნილი**	**გათვალისწინებული** (თავისუფალი)
-3.95 ნიშნულზე	**სასაწყობო ჯგუფი სწ-2** შემოზღუდული ინდივიდუალური საწყობები **ს.დ.დ. 16**	**1** (თითოეულს)	**1** **(გზა-კარი)** (თითოეულს)	-	-	-	-	**0.82**	**0.88**
	სასაწყობო ჯგუფი სწ-2 შემოზღუდული ავტოსადგომი გარაჟი **დ.დ. 349**	**2**	**7** **(გზა-კიბე)**	**1.10**	**1.37**	**_**	**_**	**0.82**	**0.88**

	დამხმარე ჯგუფი დს სახანძრო ტუმბოების და ავზის ოთახი **ს.დ.დ. 2**	**1** (თითოეულს)	**1** **(გზა-კარი)** (თითოეულს)	-	-	-	-	**0.82**	**0.88**
-3.95 ნიშნულზე სართულს **ს.დ.დ. 351**		**2**	**7** **(გზა-კიბე)**	**1.10**	**1.37**	_	_	**0.82**	**0.88**
±0.00 **ნიშნულზე**	**საცხოვრებელი ჯგუფი სც-2** (საცხოვრებელი ბინები)	**1** (თითოეულს)	**1** **(გზა-კარი)** (თითოეულს)	_	_	_	_	**0.82**	**0.88**
	სავაჭრო ჯგუფი სვ (სავაჭრო-კომერციული ფართი) **დ.დ. 47**	**1**	**5** **(გზა-კარი)**	_	_	_	_	**0.82**	**0.88**
±0.00 ნიშნულზე სართულს **ს.დ.დ. 77**		**2**	**8** **(გზა-კარი)**	-	-	**1.20**	**1.60**	**0.82**	**0.88**
+3.30 **ნიშნულზე**	**საცხოვრებელი ჯგუფი სც-2** (საცხოვრებელი ბინები)	**1** (თითოეულს)	**1** **(გზა-კარი)** (თითოეულს)	_	_	_	_	**0.82**	**0.88**
+3.30 ნიშნულზე სართულს **ს.დ.დ. 40**		**2**	**2** **(გზა-კიბე)**	**1.10**	**1.37**	**1.20**	**1.60**	**0.82**	**0.88**

+6.60 ნიშნულზე	**საცხოვრებელი ჯგუფი სც-2** (საცხოვრებელი ბინები)	**1** (თითოეულს)	**1 (გზა-კარი)** (თითოეულს)	–	–	–	–	**0.82**	**0.88**
+6.60 ნიშნულზე სართულს **ს.დ.დ. 40**		**2**	**2 (გზა-კიბე)**	**1.10**	**1.37**	**1.20**	**1.60**	**0.82**	**0.88**
+9.90 ნიშნულზე	**საცხოვრებელი ჯგუფი სც-2** (საცხოვრებელი ბინები)	**1** (თითოეულს)	**1 (გზა-კარი)** (თითოეულს)	–	–	–	–	**0.82**	**0.88**
+9.90 ნიშნულზე სართულს **ს.დ.დ. 40**		**2**	**2 (გზა-კიბე)**	**1.10**	**1.37**	**1.20**	**1.60**	**0.82**	**0.88**
+13.20 ნიშნულზე	**საცხოვრებელი ჯგუფი სც-2** (საცხოვრებელი ბინები)	**1** (თითოეულს)	**1 (გზა-კარი)** (თითოეულს)	–	–	–	–	**0.82**	**0.88**
+13.20 ნიშნულზე სართულს **ს.დ.დ. 40**		**2**	**2 (გზა-კიბე)**	**1.10**	**1.37**	**1.20**	**1.60**	**0.82**	**0.88**
+16.50 ნიშნულზე	**საცხოვრებელი ჯგუფი სც-2** (საცხოვრებელი ბინები)	**1** (თითოეულს)	**1 (გზა-კარი)** (თითოეულს)	–	–	–	–	**0.82**	**0.88**
+16.50 ნიშნულზე სართულს **ს.დ.დ. 40**		**2**	**2 (გზა-კიბე)**	**1.10**	**1.37**	**1.20**	**1.60**	**0.82**	**0.88**

+19.80 ნიშნულზე	**საცხოვრებელი ჯგუფი სც-2** (საცხოვრებელი ბინები)	**1** (თითოეულს)	**1 (გზა-კარი)** (თითოეულს)	–	–	–	–	**0.82**	**0.88**
+19.80 ნიშნულზე სართულს **ს.დ.დ. 40**		**2**	**2 (გზა-კიბე)**	**1.10**	**1.37**	**1.20**	**1.60**	**0.82**	**0.88**
+23.10 ნიშნულზე	**საცხოვრებელი ჯგუფი სც-2** (საცხოვრებელი ბინები)	**1** (თითოეულს)	**1 (გზა-კარი)** (თითოეულს)	–	–	–	–	**0.82**	**0.88**
+23.10 ნიშნულზე სართულს **ს.დ.დ. 44**		**2**	**2 (გზა-კიბე)**	**1.10**	**1.37**	**1.20**	**1.60**	**0.82**	**0.88**
+26.40 ნიშნულზე	**საცხოვრებელი ჯგუფი სც-2** (საცხოვრებელი ბინები)	**1** (თითოეულს)	**1 (გზა-კარი)** (თითოეულს)	–	–	–	–	**0.82**	**0.88**
+26.40 ნიშნულზე სართულს **ს.დ.დ. 44**		**2**	**2 (გზა-კიბე)**	**1.10**	**1.37**	**1.20**	**1.60**	**0.82**	**0.88**
+29.70 ნიშნულზე	**საცხოვრებელი ჯგუფი სც-2** (საცხოვრებელი ბინები)	**1** (თითოეულს)	**1 (გზა-კარი)** (თითოეულს)	–	–	–	–	**0.82**	**0.88**
+29.70 ნიშნულზე სართულს **ს.დ.დ. 44**		**2**	**2 (გზა-კიბე)**	**1.10**	**1.37**	**1.20**	**1.60**	**0.82**	**0.88**

+33.00 ნიშნულზე	**საცხოვრებელი ჯგუფი სც-2** (საცხოვრებელ ი ბინები)	**1** (თითოეულს)	**1 (გზა-კარი)** (თითოეულს)	–	–	–	–	**0.82**	**0.88**
+33.00 ნიშნულზე სართულს **ს.დ.დ. 44**		**2**	**2 (გზა-კიბე)**	**1.10**	**1.37**	**1.20**	**1.60**	**0.82**	**0.88**
+36.30 ნიშნულზე	**საცხოვრებელი ჯგუფი სც-2** (საცხოვრებელ ი ბინები)	**1** (თითოეულს)	**1 (გზა-კარი)** (თითოეულს)	–	–	–	–	**0.82**	**0.88**
+36.30 ნიშნულზე სართულს **ს.დ.დ. 42**		**2**	**2 (გზა-კიბე)**	**1.10**	**1.37**	**1.20**	**1.60**	**0.82**	**0.88**

წყალსადენი სისტემის ფიქსირებული მოწყობილობების რაოდენობა ცხრილი 1602.1-ის მიხედვით											
სართულები	**დაკავებულობა და დაკავებულობის დატვირთვის ჯამური მაჩვენებელი**	**ფიქსირებული მოწყობილობები** (ცალი)									
		უნიტაზი		**ტუალეტის ხელსაბანები**		**აბაზანა/შხაპი**		**სასმელი წყლის ფანტანი**		**სამომსახურეო ნიჟარა**	
		მოთხოვნილი	გათვალისწინებული	მოთხოვნილი	გათვალისწინებული	მოთხოვნილი	გათვალისწინებული	მოთხოვნილი	გათვალისწინებული	მოთხოვნილი	გათვალისწინებული
±0.00 **ნიშნულზე**	**სავაჭრო ჯგუფი სვ** (სავაჭრო/კომერციული სივრცე) **დ.დ. 47**	1 ქალი, 1 კაცი	1 ქალი, 1 კაცი 1 შშმპ	1 ქალი, 1კაცი	1 ქალი, 1 კაცი 1 შშმპ	–	–	1	1	1	1

წყალსადენი სისტემის ფიქსირებული მოწყობილობების რაოდენობა-საცხოვრებელი ჯგუფი სც-2 ქვეჯგუფი ცხრილი 1602.1-ის მიხედვით											
სართულები	საცხოვრებელი ერთეულები	ფიქსირებული მოწყობილობები									
		უნიტაზი (ერთ საცხოვრებელ ერთეულზე)		ტუალეტის ხელსაბანები (ერთ საცხოვრებელ ერთეულზე)		აბაზანა/შხაპი (ერთ საცხოვრებელ ერთეულზე)		სამზარეულოს ნიჟარა (ერთ საცხოვრებელ ერთეულზე)		ავტომატური სარეცხი მანქანის მისაერთებელი	
		მოთხოვნილი	გათვალისწ.	მოთხოვნილი	გათვალისწ.	მოთხოვნილი	გათვალისწ.	მოთხოვნილი	გათვალისწ.	მოთხოვნილი (20 საცხ. ერთეულზე)	გათვალისწ. (თითო საცხ. ერთეულზე)
±0.00 ნიშ.	ბინები №1; №2; №3; №4; №5; №6; №7. №8; №9; №10	1	1	1	1	1	1	1	1	1	1
+3.30 ნიშ.	ბინები №11; №12; №13; №14, №15. №16; №17; №18; №19; №20; №21; №22, №23; №24;	1	1	1	1	1	1	1	1	1	1
+6.60 ნიშ.	ბინები №25; №26; №27; №28; №29; №30, №31. №32; №33; №34, №35; №36; №37; №38,	1	1	1	1	1	1	1	1	1	1
+9.90 ნიშ.	ბინები №39. №40; №41; №42; №43; №44; №45; №46, №47. №48; №49; №50; №51, №52;	1	1	1	1	1	1	1	1	1	1
+13.20 ნიშ.	ბინები №53; №54, №55.№56; №57; №58, №59; №60; №61, №62. №63; №64; №65;	1	1	1	1	1	1	1	1	1	1
+16.50 ნიშ.	ბინები №66; №67; №68; №69, №70, №71; №72; №73, №74. №75; №76; №77; №78;	1	1	1	1	1	1	1	1	1	1
+19.80 ნიშ.	ბინები №79; №80; №81, №82, №83; №84; №85, №86. №87; №88; №89; №90; №91;	1	1	1	1	1	1	1	1	1	1
+23.10 ნიშ.	ბინები №92; №93, №94, №95; №96;№97, №98. №99; №100; №101;	1	1	1	1	1	1	1	1	1	1

	№102; №103; №104;										
+26.40 ნიშ.	ბინები №105, №106, №107; №108; №109 №110. №111; №112; №113; №114; №115; №116; №117, №118.	1	1	1	1	1	1	1	1	1	1
+29.70 ნიშ.	ბინები №119; №120; №121, №122. №123; №124; №125; №126; №127; №128; №129, №130, №131; №132;.	1	1	1	1	1	1	1	1	1	1
+33.00 ნიშ.	ბინები №133, №134. №135; №136; №137; №138; №139; №140; №141, №142, №143, №144; №145; №146	1	1	1	1	1	1	1	1	1	1
+36.30 ნიშ.	ბინები №147, №148; №149; №150; №151; №152; №153; №154, №155, №156, №157; №158; №159	1	1	1	1	1	1	1	1	1	1

პროექტის შემადგენლობა

A - 000 - თავფურცელი
A - 010 - ნახაზების ჩამონათვალი
A - 011 - აღნიშვნები და სიმბოლოები
A - 012 - განმარტებითი ბარათი
A - 020 - A-024 ნიშნები
A - 030 - ბენგების
A - 040 - სიმაღლის განსაზღვრების სქემა,ბენგების
A - 041 - სიმაღლის განსაზღვრების სქემა, ჭრილი 1-1
A - 042 - სიმაღლის განსაზღვრების სქემა, ჭრილი 2-2
A - 100 - ტიხრების განლაგების გეგმა -3.950 ნიშნული
A - 100a - მოსაწვდომობის გეგმა -3.950 ნიშნული
A - 100b - დაკავებულობის და გასასვლელი საშუალებების გეგმა -3.950 ნიშნული
A - 100c - ხანძარსაწინააღმდეგო გეგმა -3.950 ნიშნული
A - 101 - ტიხრების განლაგების გეგმა ±0.000/468.500 ნიშნული
A - 101a - მისაწვდომობის გეგმა ±0.000/468.500 ნიშნული
A - 101b - დაკავებულობის და გასასვლელი საშუალებების გეგმა ±0.000/468.500 ნიშნული
A - 101c - ხანძარსაწინააღმდეგო გეგმა ±0.000/468.500 ნიშნული
A - 102 - ტიხრების განლაგების გეგმა +3.300 ნიშნული
A - 102a - მისაწვდომობის გეგმა +3.300 ნიშნული
A - 102b - დაკავებულობის და გასასვლელი საშუალებების გეგმა +3.300 ნიშნული
A - 102c - ხანძარსაწინააღმდეგო გეგმა +3.300 ნიშნული
A - 103 - ტიხრების განლაგების გეგმა +6.600 ნიშნული
A - 103a - მისაწვდომობის გეგმა +6.600 ნიშნული
A - 103b - დაკავებულობის და გასასვლელი საშუალებების გეგმა +6.600 ნიშნული
A - 103c - ხანძარსაწინააღმდეგო გეგმა +6.600 ნიშნული
A - 104 - ტიხრების განლაგების გეგმა +9.900, 13.200, 16.500, 19.800 ნიშნულებზე
A - 104a - მისაწვდომობის გეგმა +9.900, 13.200, 16.500, 19.800 ნიშნულებზე
A - 104b - დაკავებულობის და გასასვლელი საშუალებების გეგმა +9.900, 13.200, 16.500, 19.800 ნიშნულებზე
A - 104c - ხანძარსაწინააღმდეგო გეგმა +9.900, 13.200, 16.500, 19.800 ნიშნულებზე
A - 105 - ტიხრების განლაგების გეგმა +23.100, 26.400 ნიშნულებზე
A - 105a - მისაწვდომობის გეგმა +23.100, 26.400 ნიშნულებზე
A - 105b - დაკავებულობის და გასასვლელი საშუალებების გეგმა +23.100, 26.400 ნიშნულებზე
A - 105c - ხანძარსაწინააღმდეგო გეგმა +23.100, 26.400 ნიშნულებზე
A - 106 - ტიხრების განლაგების გეგმა +29.700, +33.000 ნიშნულებზე
A - 106a - მისაწვდომობის გეგმა +29.700, +33.000 ნიშნულებზე
A - 106b - დაკავებულობის და გასასვლელი საშუალებების გეგმა +29.700, +33.000 ნიშნულებზე
A - 106c - ხანძარსაწინააღმდეგო გეგმა +29.700, +33.000 ნიშნულებზე
A - 107 - გადახურვის გეგმა +39.600 ნიშნულზე
A - 107a - გადახურვის გეგმა +39.600 ნიშნულზე
A - 107b - გადახურვის გეგმა +39.600 ნიშნულზე
A - 107c - გადახურვის გეგმა +39.600 ნიშნულზე
A - 200 - ჭრილი 1-1;
A - 201 - ჭრილი 2-2;
A - 300 - ფასადი 1-8 ღერძებში
A - 301 - ფასადი 8-1 ღერძებში
A - 302 - ფასადი ა-დ, დ-ა ღერძებში
A - 400 - მისაწვდომი კარების დეტალიზაცია
A - 401 - ექსტერიერის კარ-ფანჯრების სპეციფიკაცია და ცხრილი
A - 402 - ექსტერიერის ფანჯრების სპეციფიკაცია და ცხრილი
A - 500 - A-502 კიბეების დეტალიზაცია;
A - 503 - სახურავზე ასასვლელი კიბის დეტალიზაცია;
A - 504 - ლიფტის დეტალიზაცია;
A - 505 - მისაწვდომი ტუალეტის დეტალიზაცია;
A - 506 - სავაჭრო მომსახურების დახლის დეტალიზაცია;
A - 507 - კონსტრუქციული ტიპის დეტალიზაცია;
A - 508 - ფასადის დეტალიზაცია;
A - 700 - ვიზუალიზაცია
A - 701 - ვიზუალიზაცია
A - 702 - ვიზუალიზაცია
A - 703 - ვიზუალიზაცია
A - 704 - ვიზუალიზაცია
A - 705 - ვიზუალიზაცია
A - 706 - ფოტომონტაჟი

ARCHITECTURE
NEO-A
CONSULTING

გაფრთხილება!

ᲧᲘᲜᲐᲛᲓᲔᲑᲐᲠᲔ ᲓᲝᲙᲣᲛᲔᲜᲢᲘ ᲬᲐᲠᲛᲝᲐᲓᲒᲔᲜᲡ "ნეო- ა" - ს საკუთრებას. მისი ნებისმიერი ფორმით (მთლიანად ან ნაწილობრივ) გამრავლება, კოპირება ან გავრცელება "ნეო-ა" - ს წერილობითი ნებართვის გარეშე იკრძალება.

ნახაზები გამიზნულია მხოლოდ კონტრაქტორებისათვის არქიტექტურული ინფორმაციის მისაღებად, მისი გამოყენება არ შეიძლება არცერთ სხვა პროექტში. ზომები უნდა გადამოწმდეს სამშენებლო მოედანზე კონტრაქტორის მიერ. ნახაზი დაბრუნებული უნდა იქნას მოთხოვნისამებრ.

საპროექტო ბიურო	
პროექტის არქიტექტორი ნიკოლოზ ჩხაიძე	
პროექტის არქიტექტორი ელენე პაპიაშვილი	
პროექტის არქიტექტორი ელისაბედ ხუნდაძე	
პროექტის არქიტექტორი ელენე ბერიძე	
პროექტის არქიტექტორი ცია ოქროპირიძე	

პროექტი
მრავალბინიანი საცხოვრებელი სახლი აბაშვილის ქუჩაზე ს/კ 01.19.19.004.008
შენობა №5

ნახაზი ნახაზების ჩამონათვალი	მასშტაბი	ფორმატი A3	თარიღი 23.03.2023
	პროექტის ნომერი	001	შენობები
	ეტაპი	სქემატური პროექტი	
	ფაილის სახე	DWG	A-010

აღნიშვნები

- მიწა
- დრენაჟი
- ფოლადი
- ბეტონი
- ქვა
- მარმალილო/ბრანიტი
- თაბაშირ-მუყაო
- ფანერი
- ხე
- აკუსტიკური ფილა
- იზოლაცია
- მქარი იზოლაცია
- კერამიკული ფილა
- ხალიჩა
- მინა
- აბური
- ჩალის გადახურვა
- ტექსტილი

სიმბოლოები

- ცენტრის ხაზი
- ზომის ხაზი
- გამყოფი ხაზი
- მინიშნება გადიდებულ დეტალზე (ა 201)
- რევიზიის მინიშნება და ნომერი (1)
- განშლის ხედების მინიშნება (1, 2, 3, 4; ა 300)
- ჭრილის აღნიშვნა (1; ა 060) — ჭრილის მინიშნება ხედის ჩვენებით
- დეტალის ნომერი (1; ა 070) — დეტალის მინიშნება ხედის ჩვენებით
- ღერძის ხაზი (1; ა)
- ნიშნული (იატაკი +3.300)

სიმბოლოები

- საწყისი წერტილი
- ტიხრის ტიპი (F1)
- ფანჯრის ნუმერაცია (W - 2)
- კარების ნუმერაცია (D - 012)
- ბინის ნუმერაცია (S 03)
- ფირნიში (SG 7)
- ოთახის ნომერი (106)
- ფართი (55.00 მ²)
- მოცულობა (300.00 მ³)
- კუთხე (∠)
- ნომერი (#)
- ხაზზე გასწორება
- ჩრდილოეთი მხარის აღნიშვნა (N)
- ჭერის სიმაღლე (ჭ.ს. +3.700)
- შეკიდული ჭერის სიმაღლე (შ.ჭ.ს. +3.200)

სიმბოლოები

- აღნიშვნა/სიმბოლო/ნუმერაცია (172)
- ზომის ხაზი ღერძებს შორის
- მოკირკეთების აღმნიშვნელი სქემა

ოთახის ნომერი	
იატაკი	ჭერი
კედელი	
კოლონა	

- უნარშეზღუდულთა მომსახურების სიმბოლო

ARCHITECTURE
NEO-A
CONSULTING

გაფრთხილება!

წინამდებარე დოკუმენტი წარმოადგენს "ნეო- ა" - ს საკუთრებას. მისი ნებისმიერი ფორმით (მთლიანად ან ნაწილობრივ) გამრავლება, კოპირება ან გავრცელება "ნეო-ა" - ს წერილობითი ნებართვის გარეშე იკრძალება.

ნახაზები გამიზნულია მხოლოდ კონტრაქტორებისათვის არქიტექტურული ინფორმაციის მისაღებად, მისი გამოყენება არ შეიძლება არცერთ სხვა პროექტში. ზომები უნდა გადამოწმდეს სამშენებლო მოედანზე კონტრაქტორის მიერ. ნახაზი დაბრუნებული უნდა იქნას მოთხოვნისამებრ.

საპროექტო გუნდი	
პროექტის არქიტექტორი — ნიკოლოზ ჩხაიძე	
პროექტის არქიტექტორი — ელენე პაიჭაშვილი	
პროექტის არქიტექტორი — ელისაბედ ხუნდაძე	
პროექტის არქიტექტორი — ელენე ბერიძე	
პროექტის არქიტექტორი — ცია ოძროპირიძე	

პროექტი

მრავალბინიანი საცხოვრებელი სახლი აბაშვილის ქუჩაზე ს/კ 01.19.19.004.008
შენობა №5

ნახაზი

პიროგითი აღნიშვნები

მასშტაბი	შეტანატი	თარიღი
	A3	23.03.2023
პროექტის ნომერი	001	შეკვეთა
ობიექტი	სქემატური პროექტი	ა-011
ფაილის სახელი	DWG	

განმარტებითი ბარათი

საპროექტო ობიექტის ფუნქციური დანიშნულება:
საპროექტო ტერიტორიაზე იგეგმება მრავალბინიანი საცხოვრებელი კომპლექსის მშენებლობა.

ზოგადი ინფორმაცია: ობიექტი მდებარეობს ქალაქ თბილისში, აბაშვილის ქუჩა, N7, საპროექტო ტერიტორიას ჩრდილოეთის მხრიდან ესაზღვრება სასაფლაო, აღმოსავლეთიდან სახელმწიფო საკუთრებაში არსებული ტერიტორია, რომელზეც განთავსებულია ავტომობილის მომსახურების ობიექტები. სამხრეთიდან სამხედრო მომსახურეებისთვის განკუთვნილი უბანი, ხოლო დასავლეთიდან სპეციალური ზონა 1-ით განსაზღვრული ობიექტი და საცხოვრებელი მიკრორაიონები.
პროექტი დამუშავებულია 2022 წლის 9 აგვისტოს №448 ბრძანებით დამტკიცებული გრგ-ს შესაბამისად.
საკადასტრო კოდი: ს/ს: 01.19.19.004.008
ნაკვეთის ფართობი – 32 010 კვ.მ

დაგეგმვის მიზანი: წარმოდგენილი პროექტი ითვალისწინებს მრავალბინიანი საცხოვრებელი კომპლექსის მშენებლობას და არსებული გარემოს მოწესრიგებას. ტერიტორიაზე გაცემულია განაშენიანების რეგულირების გეგმა, რომლის მიხედვითაც იგეგმება 7 საცხოვრებელი კომპლექსის მშენებლობა. ტერიტორიის მშენებლობა და განვითარება მოხდება ეტაპობრივად. პირველ ეტაპზე მოხდება შენობა №5-ის მშენებლობა.

შენობა №5:
შენობა N5 წარმოადგენს მრავალბინიან საცხობრებელ სახლს, 12 მიწის ზედა და 1 მიწისქვეშა სართულით. შენობის მიწისპირა, პირველი სართული განთავსებულია ზღვის დონიდან 468,500 ნიშნულზე (0,000=468,500) . შენობის ყველა სართულზე, გარდა პირველი სართულისა, განთავსებულია საცხოვრებელი ბინები. პირველ სართულზე განთავსებულია კომერციულიული ფართები და საცხოვრებელი ბინები, ხოლო ტიპიურ სართულებზე განთავსებულია საცხოვრებელი ბინები. ყველა დაგეგმარებული სივრცე ადაპტირებულია შეზღუდული შესაძლებლობების მქონე პირებისთვის და მისაწვდომობა ხორციელდება ყველა შესაძლო მისადგომი წერტილიდან.
ტიპიური სართულის სიმაღლეა – 3,300მ. თავისუფალი გასასვლელი მანძილები ყველა სივრცეში დაცულია და შესაბამისობაშია სახანძრო უსაფრთხოების ნორმებთან. შენობაში გათვალისწინებულია 2 კიბის უჯრედი, რომელიც დაშორებულია ერთმანეთისგან სახანძრო უსაფრთხოების მოთხოვნების ნორმების შესაბამისად. ასევე გათვალისწინებულია 2 ლიფტი, რომელიც ადაპტირებულია შშმპ-ების. ლიფტი უზრუნველყოფს საკაცის განთავსებას ზომებით: 660X2150

ფუნქციური ზონა: ტერიტორიაზე გავრცელდება **საცხოვრებელი ზონა–6 (სზ-6)** ფართობი 32010 კვ.მ.

კ1 კოეფიციენტის ფართობი (0.03): 1068.0 მ^2

კ2 კოეფიციენტის ფართობი(0.4): 11303.7 მ^2

კ3 კოეფიციენტის ფართობი: 9 603 მ^2

პარკირება: ტერიტორიაზე გაცემული განაშენიანების რეგულირების გეგმის მიხედვით, შენობა №5,6,7 აქვს საერთო პარკინგი. ამ ეტაპზე წარმოდგენილია მიწისქვეშა ავტოსადგომის სრული სქემა. არსებული სქემა აუცილებელია საინჟინრო და სახანძრო უსაფრთოების პროექტებისთვის.
საპროექტო გადაწყვეტით, ტერიტორია უზრუნველყოფილია ერთ დონიანი საერთო მიწისქვეშა ავტოსადგომით.

დენდროლოგია: საპროექტო ტერიტორია ხასიათდება საშუალო სირთულის რელიეფით, მიწის ნაკვეთზე განთავსებულია წიწვოვანი, ფოთლოვანი და ხილ-ჯენჯროვანი ხეები.
საპროექტო გადაწყვეტით, დენდროლოგიურ კვლევაზე დაყრდობით, აღწერილი ხეების ნაწილი ექვემდებარება გადარგვას, ხოლო ნაწილი ექვემდებარება მოჭრას.
ობიექტი წარმოადგენს არასასოფლო სამეურნეო მიწის ნაკვეთს, მცენარეების აღწერა მოხდა ტაქსაციური მეთოდით და ვიზუალური დათვალიერებით.
სახეობების დადგენა მოხდა მსოფლიო ფლორების მიხედვით. პროექტის ფარგლებში იმავე ტერიტორიაზე გადაირგვება 218 ძირი ხე და 2 ბუჩქი. დაემატება 181 ძირი ხე. ჯამში ტერიტორიაზე გამოვა 399 ძირი ხე და 2 ბუჩქი.

პროექტის ძირითადი სტრუქტურული სისტემის აღწერა:. შენობაში შესვლა ხდება 468,500 ნიშნულზე (0,000=468,500) . მიწის დონიდან (სახანძრო მანქანის მისადგომიდან) ყველაზე მაღლა განთავსებული დაკავებული იატაკი არის+36,750 ნიშნულზე.
საპროექტო შენობის სტრუქტურული ელემენტები რკინაბეტონის სვეტები, რიგელები და სართულშუა გადახურვის მონოლითური ფილაა. შენობას კონსტრუქციულად გააჩნია 13 სართული. შენობა-ნაგებობის უსაფრთხოების წესების მიხედვით, შენობა მისი ფართობით და სიმაღლით მიეკუთვნება I-A კონსტრუქციის ტიპს. შენობას აქვს ბრტყელი გადახურვა, 2%-იანი ქანობით.
გადახურვის ფენები: არმირებული ბეტონის ფილა, ორთქლის იზოლაცია, თერმოიზოლაცია, არმირებული მოჯირკვა, ჰიდროიზოლაცია, არმირებული მოჯირკვა.

ARCHITECTURE
NEO-A
CONSULTING

გაფრთხილება!

წინამდებარე დოკუმენტი წარმოადგენს "ნეო- ა" - ს საკუთრებას. მისი ნებისმიერი ფორმით (მთლიანად ან ნაწილობრივ) გამრავლება, კოპირება ან გავრცელება "ნეო-ა" - ს წერილობითი ნებართვის გარეშე იკრძალება.

ნახაზები გამიზნულია მხოლოდ კონტრაქტორებისათვის არქიტექტურული ინფორმაციის მისაღებად, მისი გამოყენება არ შეიძლება არცერთ სხვა პროექტში. ზომები უნდა გადამოწმდეს სამშენებლო მოედანზე კონტრაქტორის მიერ.
ნახაზი დაბრუნებული უნდა იქნას მოთხოვნისამებრ.

საპროექტო გუნდი	
პროექტის არქიტექტორი	ნიკოლოზ ჩხაიძე
პროექტის არქიტექტორი	ელენე პაპიაშვილი
პროექტის არქიტექტორი	ელისაბედ ხუნდაძე
პროექტის არქიტექტორი	ელენე ბერიძე
პროექტის არქიტექტორი	ცია ოქროპირიძე

პროექტი: მრავალბინიანი საცხოვრებელი სახლი აბაშვილის ქუჩაზე ს/კ 01.19.19.004.008 შენობა №5

ნახაზის: განმარტებითი ბარათი

მასშტაბი	ფორმატი	თარიღი
	A3	23.03.2023
პროექტის ნომერი	001	ფურცელი
ტიპაჟი	სქემატური პროექტი	ა-012
ფაილის სახელ.	DWG	

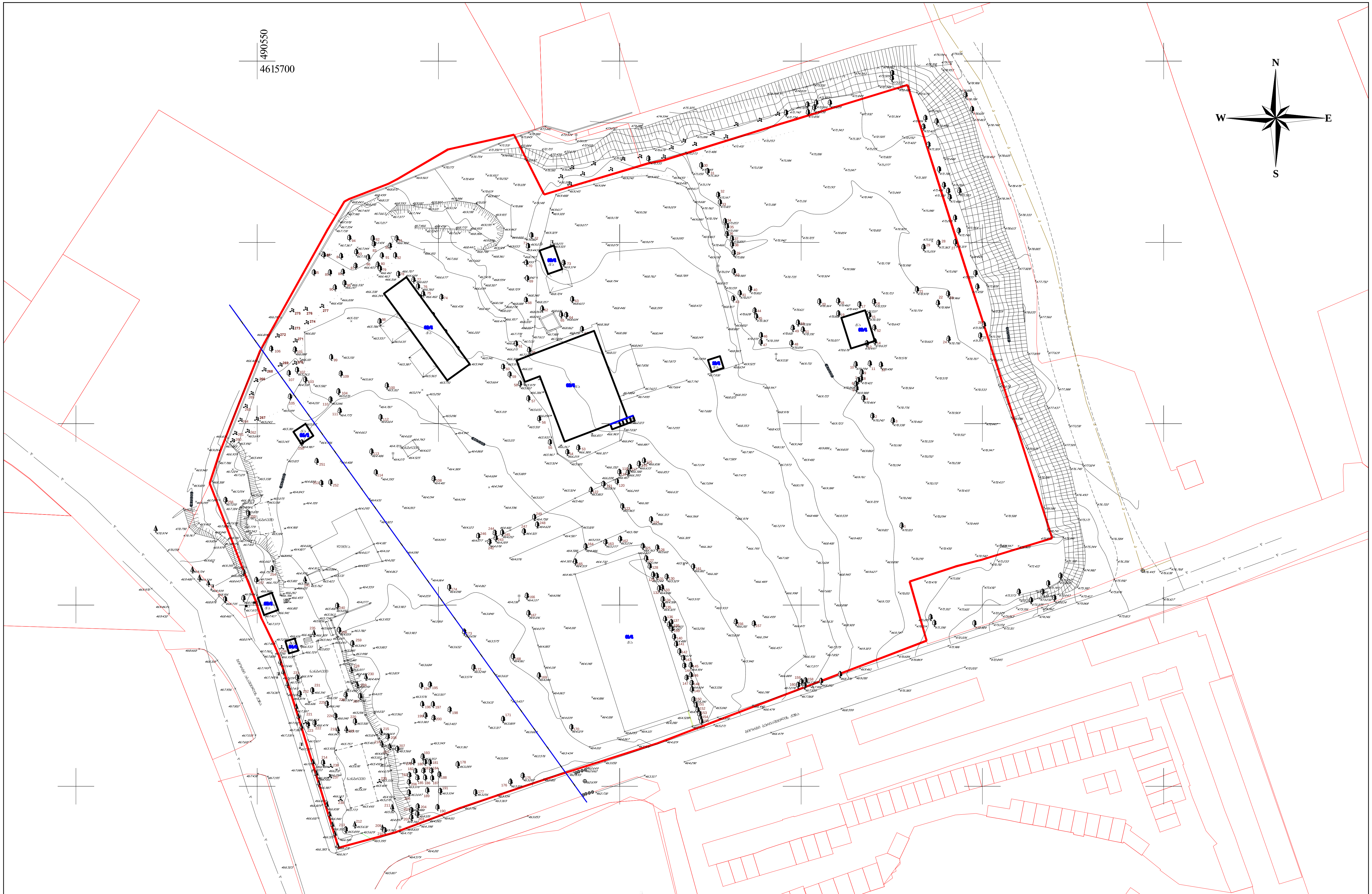

ტოპო-გეოდეზიური ანაზომი

დამკვეთი		დირექტორი	ნ. შახოვი
მისამართი	ქ. თბილისი, აბაშვილის ქ. №7	დამუშავება	ა. ანდღიმიალი
საკ. კოდი №01.19.19.004.008		მასშტაბი 1:1000	ა.თ. 05.05.2022

პირობითი აღნიშვნები

საცხ. სახლი	ფოთლოვანი ხე	კანალიზაცია	ლითონის ბოძი
მშენებარე	წიწვოვანი ხე	სანიაღვრე	ლამპიონი
ფარდული	ბუჩქი ეკლიანი	რეგისტრირებული ნაკვეთი	ელ ბოძი
ბორდიური	ბუჩქი		სარეკლამო დაფა
ბეტონის საფარი			საგზაო ნიშანი
კედელი			
ღობე მავთულის			

შენიშვნა:
კომუნიკაციები დატანილია რეგისტრირებული მონაცემების მიხედვით

სადრენაჟო ინფრასტრუქტურა
დენი
წყალარინება
კანალიზაცია
კავშირგაბმულობა

"N.M.T."
projektierung-vermessungs firma
ჯორჯაძის ქ. №5

"ენ-ემ-ტე"
საპროექტო-საამზომველო ფირმა
ტელ: 2934026

პირობითი აღნიშვნები

- საპროექტო ტერიტორია
- გრგ-ს მიხედვით წარმოსახვითი სამეზობლო საზღვარი
- გრგ-ს მიხედვით შენობის განთავსების არეალი
- მწვანე საფარი
- ტროტუარი
- სამანქანო გზა
- გრგ-თი დამტკიცებული დენდროლოგიური პროექტის მიხედვით გადასარგავი და დამატებული ხეები
- ნაგვის ურნების სავარაუდო განთავსების არეალი (4 ცალი 1100 ლიტრიანი)

(5) შენობა №5 ის ავტოსადგომი: 690.5 $მ^2$
შენობა №5 მიწისქვეშა ავტოსადგომების რაოდენობა: 48 ცალი
შენობა №5 მიწისზედა ავტოსადგომების რაოდენობა: 28 ცალი
მიწისზედა და მიწისქვეშა ავტოსადგომების ჯამური რაოდენობა: 76 ცალი
შენობა №5 -ის კ2 საანგარიშო ფართობი არის 11303.7 $მ^2$, 11303.7/150=76 მანქანა



ARCHITECTURE NEO-A CONSULTING	

გაფრთხილება!

წინამდებარე დოკუმენტი წარმოადგენს "ნეო- ა" - ს საკუთრებას. მისი ნებისმიერი ფორმით (მთლიანად ან ნაწილობრივ) გამრავლება, კოპირება ან გავრცელება "ნეო-ა" - ს წერილობითი ნებართვის გარეშე იკრძალება.

ნახაზები გამიზნულია მხოლოდ კონტრაქტორებისათვის არქიტექტურული ინფორმაციის მისაღებად, მისი გამოყენება არ შეიძლება არცერთ სხვა პროექტში. ზომები უნდა გადამოწმდეს სამშენებლო მოედანზე კონტრაქტორის მიერ. ნახაზი დაბრუნებული უნდა იქნას მოთხოვნისამებრ.

საპროექტო ბუნდი	
პროექტის არქიტექტორი ნიკოლიოზ ჩხაიძე	
პროექტის არქიტექტორი ელენე პაპიაშვილი	
პროექტის არქიტექტორი ელისაბედ ხუნდაძე	
პროექტის არქიტექტორი ელენე ბერიძე	
პროექტის არქიტექტორი ცია ოქროპირიძე	

პროექტი: მრავალბინიანი საცხოვრებელი სახლი აბაშვილის ქუჩაზე ს/კ 01.19.19.004.008 შენობა №5

ნახაზი: გენგეგმა

მასშტაბი	ფორმატი	თარიღი
1:500	A3	23.03.2023

პროექტის ნომერი	001	ფურცელი
ეტაპი	სქემატური პროექტი	ა-030
ფაილის სვეც.	DWG	

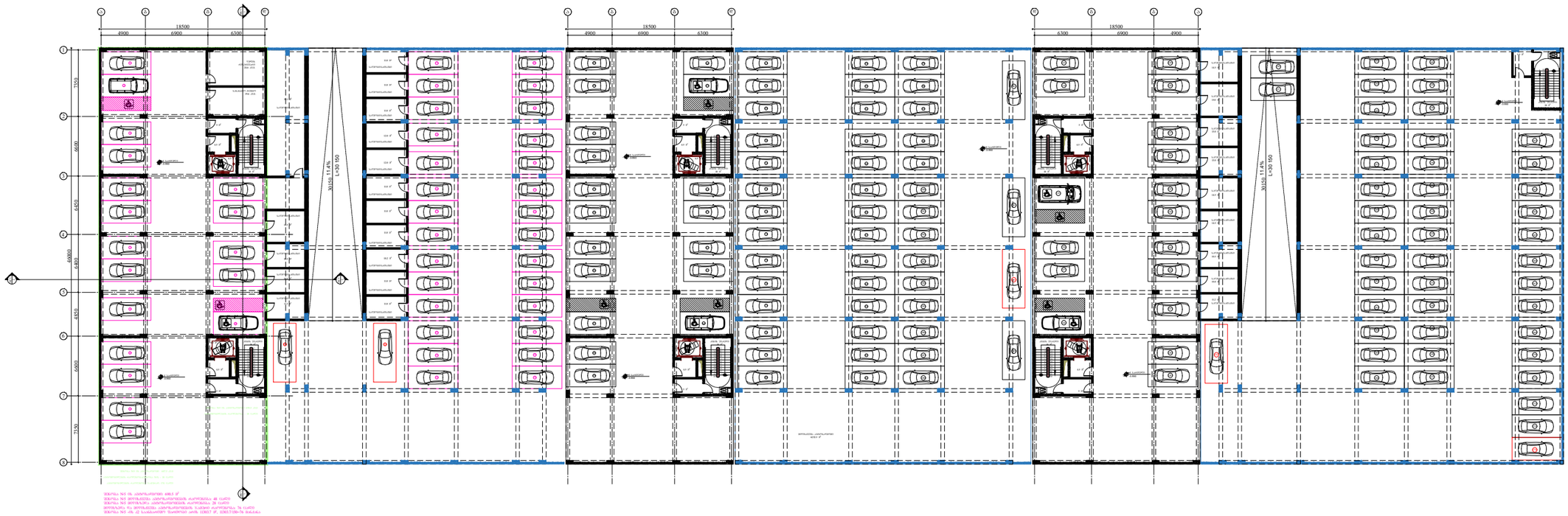

ARCHITECTURE
NEO-A
CONSULTING

გაფრთხილება!

წინამდებარე დოკუმენტი წარმოადგენს
"ნეო- ა" - ს საკუთრებას. მისი ნებისმიერი ფორმით (მთლიანად ან ნაწილობრივ) გამრავლება, კოპირება ან გავრცელება
"ნეო-ა" - ს წერილობითი ნებართვის გარეშე იკრძალება.

ნახაზები გამიზნულია მხოლოდ კონტრაქტორებისათვის არქიტექტურული ინფორმაციის მისაღებად, მისი გამოყენება არ შეიძლება არცერთ სხვა პროექტში. ზომები უნდა გადამოწმდეს სამშენებლო მოედანზე კონტრაქტორის მიერ.
ნახაზი დაბრუნებული უნდა იქნას მოთხოვნისამებრ.

პროექტის არქიტექტორი	ნიკოლოზ ჩხაიძე
პროექტის არქიტექტორი	ელენე პაპიაშვილი
პროექტის არქიტექტორი	ელისაბედ ხუნდაძე
პროექტის არქიტექტორი	ელენე ბერიძე
პროექტის არქიტექტორი	ცია ოძროპირიძე

პროექტი
მრავალბინიანი საცხოვრებელი სახლი აბაშვილის ქუჩაზე ს/კ 01.19.19.004.008
შენობა №5

ნახაზი
ტიხრების განლაგების
გეგმა -3.950 ნიშნულზე

მასშტაბი	ფორმატი	თარიღი
1:500	A3	23.03.2023
პროექტის ნომერი	001	ფურცლები
ეტაპი	სქემატური პროექტი	
ფაილის სახელ.	DWG	ა-100

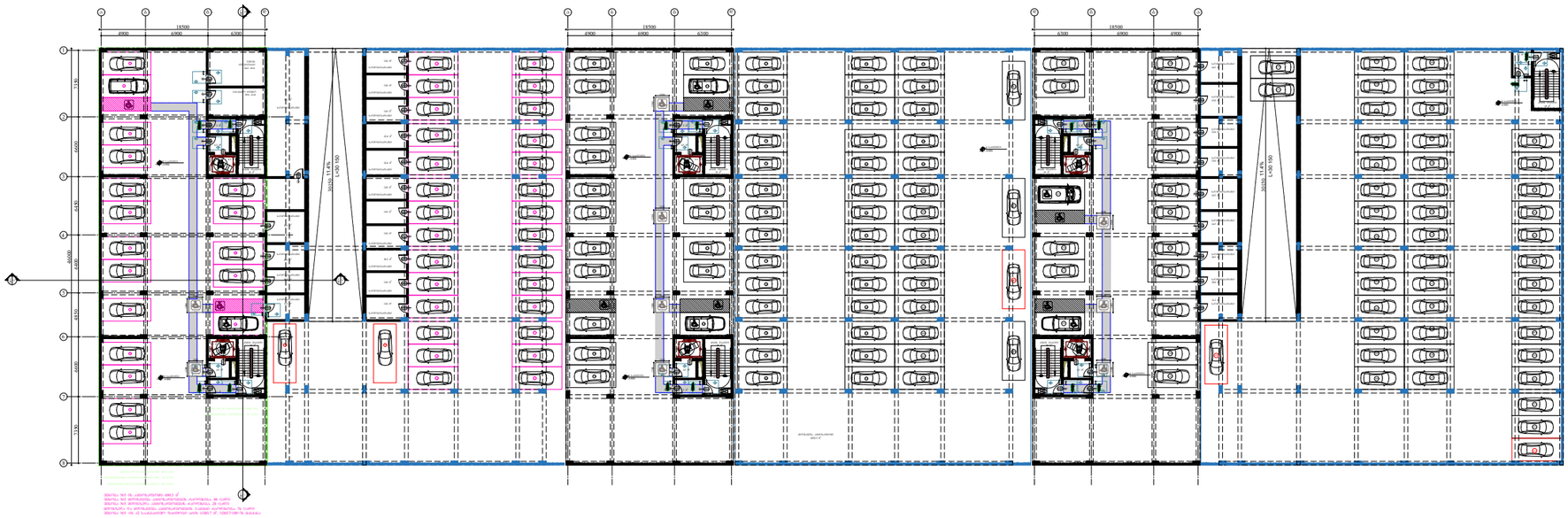

ᲐᲘᲠᲝᲑᲘᲗᲘ ᲐᲦᲜᲘᲨᲕᲜᲔᲑᲘ

	ᲛᲘᲡᲐᲕᲚᲔᲗᲝᲠᲘ ᲡᲐᲪᲚᲔᲑᲔᲚᲘ

ᲛᲝᲡᲐᲮᲐᲠᲘᲮᲔᲑᲔᲚᲘ ᲡᲘᲕᲠᲪᲔᲔᲑᲘ

ᲕᲐᲠᲘᲐᲜᲢᲘ 1

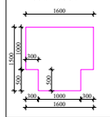

ᲕᲐᲠᲘᲐᲜᲢᲘ 2



ᲞᲐᲠᲙᲘᲜᲒᲘᲡ ᲒᲐᲜ ᲗᲐᲕᲘᲡᲣᲤᲐᲚᲘ ᲡᲘᲕᲠᲪᲔ

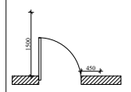

ᲗᲐᲕᲘᲡᲣᲤᲐᲚᲘ ᲡᲘᲕᲠᲪᲔ ᲞᲐᲠᲙᲘᲜᲒᲔᲑᲘᲡᲗᲕᲘᲡ, ᲐᲜᲐᲑᲐᲜᲔᲑᲘ ᲞᲐᲠᲙᲘᲡ ᲒᲐᲜᲗᲐᲕᲡᲔᲑᲘᲗ ᲛᲘᲡᲐᲕᲚᲔᲗᲝᲠᲘ-ᲒᲐᲛᲝᲮᲕᲘᲗ ᲒᲐᲓᲘᲡ.

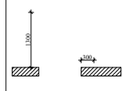

ᲗᲐᲕᲘᲡᲣᲤᲐᲚᲘ ᲡᲘᲕᲠᲪᲔ ᲞᲐᲠᲙᲘᲜᲒᲔᲑᲘᲡᲗᲕᲘᲡ, ᲐᲜᲐᲑᲐᲜᲔᲑᲘ ᲞᲐᲠᲙᲘᲡ ᲒᲐᲜᲗᲐᲕᲡᲔᲑᲘᲗ ᲛᲘᲡᲐᲕᲚᲔᲗᲝᲠᲘ-ᲛᲘᲬᲔᲚᲝᲕᲘᲗ ᲒᲐᲓᲘᲡ.

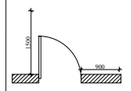

ᲗᲐᲕᲘᲡᲣᲤᲐᲚᲘ ᲡᲘᲕᲠᲪᲔ ᲞᲐᲠᲙᲘᲜᲒᲔᲑᲘᲡᲗᲕᲘᲡ, ᲐᲜᲐᲑᲐᲜᲔᲑᲘ ᲞᲐᲠᲙᲘᲡ ᲒᲐᲜᲗᲐᲕᲡᲔᲑᲘᲗ ᲛᲘᲡᲐᲕᲚᲔᲗᲝᲠᲘ-ᲒᲐᲛᲝᲮᲕᲘᲗ ᲒᲐᲓᲘᲡ.

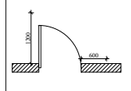

ᲗᲐᲕᲘᲡᲣᲤᲐᲚᲘ ᲡᲘᲕᲠᲪᲔ ᲞᲐᲠᲙᲘᲜᲒᲔᲑᲘᲡᲗᲕᲘᲡ, ᲐᲜᲐᲑᲐᲜᲔᲑᲘ ᲞᲐᲠᲙᲘᲡ ᲒᲐᲜᲗᲐᲕᲡᲔᲑᲘᲗ ᲛᲘᲡᲐᲕᲚᲔᲗᲝᲠᲘ-ᲒᲐᲛᲝᲮᲕᲘᲗ ᲒᲐᲓᲘᲡ.

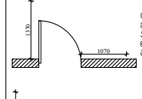

ᲗᲐᲕᲘᲡᲣᲤᲐᲚᲘ ᲡᲘᲕᲠᲪᲔ ᲞᲐᲠᲙᲘᲜᲒᲔᲑᲘᲡᲗᲕᲘᲡ, ᲐᲜᲐᲑᲐᲜᲔᲑᲘ ᲞᲐᲠᲙᲘᲡ. ᲡᲐᲪᲔᲜᲘᲡ ᲛᲮᲠᲘᲕᲔᲑᲘᲗ ᲛᲘᲡᲐᲕᲚᲔᲗᲝᲠᲘ-ᲒᲐᲛᲝᲮᲕᲘᲗ ᲒᲐᲓᲘᲡᲐ 120 ᲛᲛ. ᲝᲠᲘ ᲛᲝᲬᲧᲕᲚᲘᲚᲝᲑᲘᲗ ᲛᲘᲛᲗᲔᲠᲔᲑᲘᲗ.

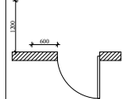

ᲗᲐᲕᲘᲡᲣᲤᲐᲚᲘ ᲡᲘᲕᲠᲪᲔ ᲞᲐᲠᲙᲘᲜᲒᲔᲑᲘᲡᲗᲕᲘᲡ, ᲐᲜᲐᲑᲐᲜᲔᲑᲘ ᲞᲐᲠᲙᲘᲡ. ᲡᲐᲪᲔᲜᲘᲡ ᲛᲮᲠᲘᲕᲔᲑᲘᲗ ᲛᲘᲡᲐᲕᲚᲔᲗᲝᲠᲘ-ᲛᲘᲬᲔᲚᲝᲕᲘᲗ ᲒᲐᲓᲘᲡᲐ 120 ᲛᲛ. ᲝᲠᲘ ᲛᲝᲬᲧᲕᲚᲘᲚᲝᲑᲘᲗ ᲛᲘᲛᲗᲔᲠᲔᲑᲘᲗ.

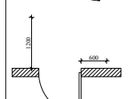

ᲛᲘᲗᲘᲜᲔᲑᲔᲑᲘ

1. ᲪᲮᲠᲘᲚᲘᲡ ᲖᲝᲛᲔᲑᲘᲔᲠᲘᲡᲐᲗᲕᲘᲡ ᲛᲝᲧᲕᲚᲘᲚᲘᲐ ᲘᲡᲔ, ᲠᲝᲛ ᲛᲐᲜᲫᲘᲚᲘ ᲛᲪᲘᲠᲔᲓᲘ, ᲛᲪᲘᲠᲔ ᲓᲐ ᲐᲠᲐᲡᲠᲣᲚᲘᲐ.

2. ᲒᲐᲜᲐᲗᲔᲑᲘᲡ ᲡᲐᲜᲐᲠᲘᲛᲘᲜᲔᲑᲔᲚᲘ, ᲔᲚᲔᲥᲢᲠᲝ ᲛᲐᲒᲜᲘᲢᲣᲠᲘ ᲒᲐᲜᲐᲗᲔᲑᲘᲡ ᲡᲘᲡᲢᲔᲛᲔᲑᲘᲡ ᲓᲐᲪᲕᲘᲗ ᲡᲐᲮᲔᲚᲛᲬᲘᲤ

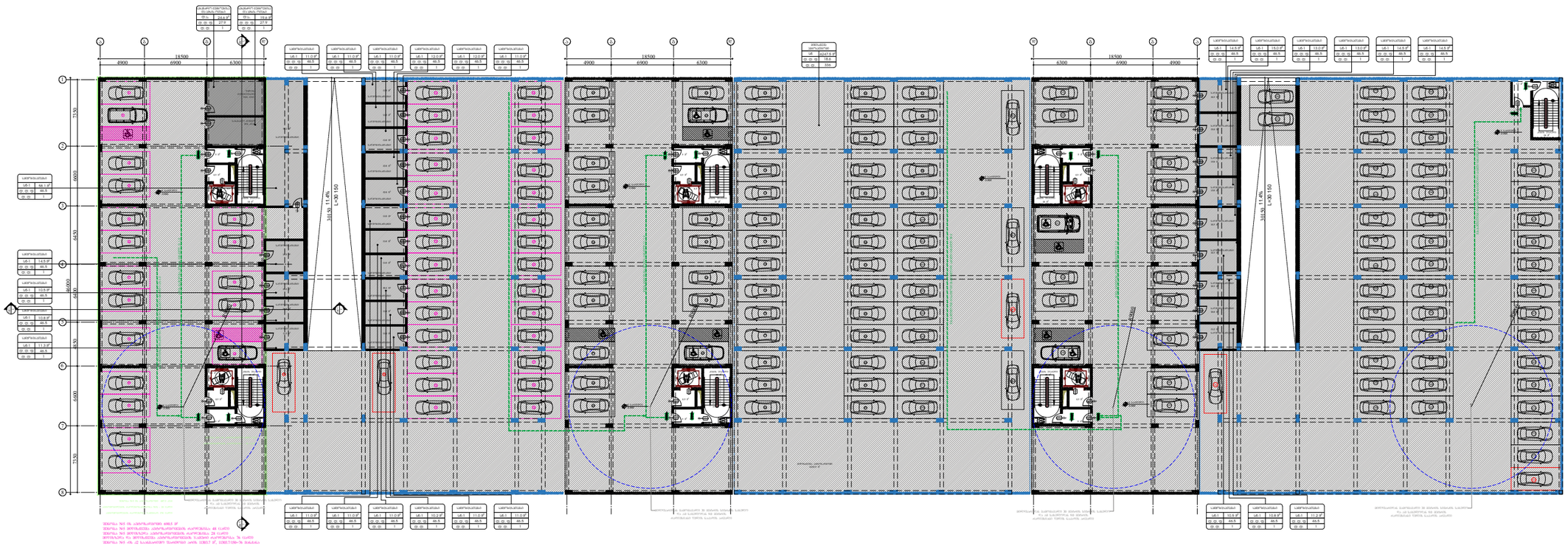

ARCHITECTURE

NEO-A

CONSULTING

გაფრთხილება!

წინამდებარე დოკუმენტი წარმოადგენს "ნეო- ა" - ს საკუთრებას. მისი ნებისმიერი ფორმით (მთლიანად ან ნაწილობრივ) გამრავლება, კოპირება ან გავრცელება "ნეო-ა" - ს წერილობითი ნებართვის გარეშე იკრძალება.

ნახაზები გამიზნულია მხოლოდ კონტრაქტორებისათვის არქიტექტურული ინფორმაციის მისაღებად, მისი გამოყენება არ შეიძლება არცერთ სხვა პროექტში. ზომები უნდა გადამოწმდეს სამშენებლო მოედანზე კონტრაქტორის მიერ. ნახაზი დაბრუნებული უნდა იქნას მოთხოვნისამებრ.

საპროექტო ბუნდი	
პროექტის არქიტექტორი ნიკოლოზ ჩხაიძე	
პროექტის არქიტექტორი ელენე პაპიაშვილი	
პროექტის არქიტექტორი ელისაბედ ხუნდაძე	
პროექტის არქიტექტორი ელენე ბერიძე	
პროექტის არქიტექტორი ცია ოქროპირიძე	

პროექტი

მრავალბინიანი საცხოვრებელი სახლი აბაშვილის ქუჩაზე ს/კ 01.19.19.004.008
შენობა №5

ნახაზი

ტიხრების განლაგების
გეგმა -3.950 ნიშნულზე

დაკავებულობის და
ხანძარმედეგობის გეგმა

მასშტაბი	ფორმატი	თარიღი
1:500	A3	23.03.2023
პროექტის ნომერი	001	შენობები
ეტაპი	სქემატური პროექტი	
ფაილის სახე	DWG	ა-100b

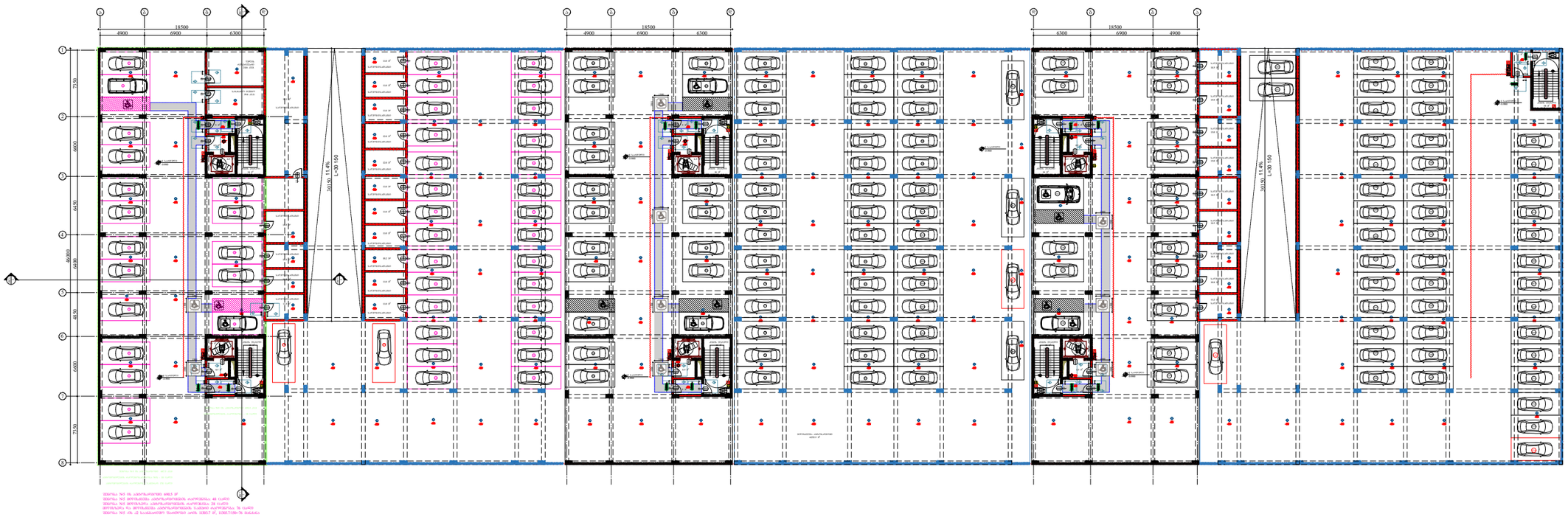

ARCHITECTURE
NEO-A
CONSULTING

გაფრთხილება!

ᲬᲘᲜᲐᲛᲓᲔᲑᲐᲠᲔ ᲓᲝᲙᲣᲛᲔᲜᲢᲘ ᲬᲐᲠᲛᲝᲐᲓᲒᲔᲜᲡ
"ნეო- ა" - ს საკუთრებას. მისი ნებისმიერი ფორმით (მთლიანად ან ნაწილობრივ) გამრავლება, კოპირება ან გავრცელება
"ნეო-ა" - ს წერილობითი ნებართვის გარეშე იკრძალება.

ნახაზები გამიზნულია მხოლოდ კონტრაქტორებისათვის არქიტექტურული ინფორმაციის მისაღებად, მისი გამოყენება არ შეიძლება არცერთ სხვა პროექტში. ზომები უნდა გადამოწმდეს სამშენებლო მოედანზე კონტრაქტორის მიერ.
ნახაზი დაბრუნებული უნდა იქნას მოთხოვნისამებრ.

საპროექტო ბუნდი	
პროექტის არქიტექტორი ნიკოლოზ ჩხაიძე	
პროექტის არქიტექტორი ელენე პაპიაშვილი	
პროექტის არქიტექტორი ელისაბედ ხუნდაძე	
პროექტის არქიტექტორი ელენე ბერიძე	
პროექტის არქიტექტორი ცია ოძროპირიძე	

პროექტი
მრავალბინიანი საცხოვრებელი სახლი აბაშვილის ქუჩაზე ს/კ 01.19.19.004.008
შენობა №5

ნახაზი
ტიხრების განლაგების გეგმა -3.950 ნიშნულზე

ხანძარსაწინააღმდეგო გეგმა

მასშტაბი	ფორმატი	თარიღი
1:500	A3	23.03.2023
პროექტის ნომერი	001	ფურცლები
ეტაპი	სქემატური პროექტი	ა-100c
ფაილის სახელ.	DWG	

I სართულის გეგმა

კოლონები: 800X400



ARCHITECTURE NEO-A CONSULTING

გაფრთხილება!

წინამდებარე დოკუმენტი წარმოადგენს "ნეო- ა" - ს საკუთრებას. მისი ნებისმიერი ფორმით (მთლიანად ან ნაწილობრივ) გამრავლება, კოპირება ან გავრცელება "ნეო-ა" - ს წერილობითი ნებართვის გარეშე იკრძალება.

ნახაზები გამიზნულია მხოლოდ კონტრაქტორებისათვის არქიტექტურული ინფორმაციის მისაღებად, მისი გამოყენება არ შეიძლება არცერთ სხვა პროექტში. ზომები უნდა გადამოწმდეს სამშენებლო მოედანზე კონტრაქტორის მიერ. ნახაზი დაბრუნებული უნდა იქნას მოთხოვნისამებრ.

საპროექტო ჯგუფი	
პროექტის არქიტექტორი	ნიკოლოზ ჩხაიძე
პროექტის არქიტექტორი	ელენე პაპიაშვილი
პროექტის არქიტექტორი	ელისაბედ ხუნდაძე
პროექტის არქიტექტორი	ელენე ბერიძე
პროექტის არქიტექტორი	ცია ოქროპირიძე

პროექტი

მრავალბინიანი საცხოვრებელი სახლი აბაშვილის ქუჩაზე ს/კ 01.19.19.004.008 შენობა №5

ნახაზი

ტიხრების განლაგების გეგმა ± 0.000(468.500) ნიშნულზე

მასშტაბი	ფორმატი	თარიღი
1:200	A3	23.03.2023

პროექტის ნომერი	001	ფურცელი
ეტაპი	სქემატური პროექტი	
ფაილის საფ.	DWG	ა-101

I სართულის გეგმა

კოლონები: 800X400



ვირტუალური ალნიშვნები

მისაწვდომი სკლებეზი

მოსაბრილებელი სივრცეები

ვარიანტი 1

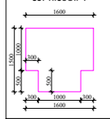

ვარიანტი 2

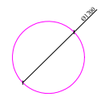

კარის წინ თავისუფალი სივრცე

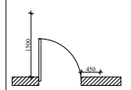

თავისუფალი სივრცე კარით მანევრირებისთვის, ანჯამით კარის ნიშნით მისაწვდომი-გამოსვით გაღება.

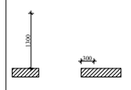

თავისუფალი სივრცე კარით მანევრირებისთვის, ანჯამით კარის ნიშნით მისაწვდომი-გამოსვით გაღება.

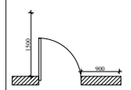

თავისუფალი სივრცე კარით მანევრირებისთვის, ანჯამით კარის ნიშნით მისაწვდომი-გამოსვით გაღება.

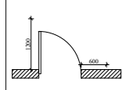

თავისუფალი სივრცე კარით მანევრირებისთვის, ანჯამით კარის ნიშნით მისაწვდომი-გამოსვით გაღება.

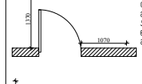

თავისუფალი სივრცე კარით მანევრირებისთვის, ანჯამით კარის ნიშნით მისაწვდომი-გამოსვით გაღება.

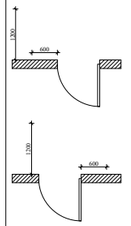

თავისუფალი სივრცე კარით მანევრირებისთვის, ანჯამით კარის ნიშნით მისაწვდომი-გამოსვით გაღება.
სავალის მხრივად მისაწვდომი-მიწლოვით გაღება 120 მმ-ზე, თუ მოწყობილია მიმდინარეა.



თავისუფალი სივრცე კარით მანევრირებისთვის, ანჯამით კარის ნიშნით მისაწვდომი-გამოსვით გაღება.
სავალის მხრივად მისაწვდომი-მიწლოვით გაღება 120 მმ-ზე, თუ მოწყობილია მიმდინარეა.

შენიშვნები

1. ფაბაის ზედაპირები მოეწყოს ისე, რომ იქნება მდინარეც, მყარი და არასრიალა.

2. განათების სანორმაციები, ელექტრო მავთულებელები, ელექტრო განმანაწილებლები, ელექტრო მკარიდებლები და დენსარიები, ავარიული განათების მარკეტინგებლები, მოწყობილობების, მარკეტინგებლები და დამცავი ორგანიზაციული საშუალებების სისტემების სანორმაციები მოეწყოს სანაწარის 309-ე და 1104.1.1 ქვეშების მიხედვით.

ARCHITECTURE
NEO-A
CONSULTING

გაფრთხილება!

ᲬᲘᲜᲐᲛᲓᲔᲑᲐᲠᲔ ᲓᲝᲙᲣᲛᲔᲜᲢᲘ ᲬᲐᲠᲛᲝᲐᲓᲒᲔᲜᲡ
"ნეო- ა" - ს საკუთრებას. მისი ნებისმიერი ფორმით (მთლიანად ან ნაწილობრივ) გამრავლება, კოპირება ან გავრცელება "ნეო-ა" - ს წერილობითი ნებართვის გარეშე იკრძალება.

ნახაზები გამიზნულია მხოლოდ კონტრაქტორებისათვის არქიტექტურული ინფორმაციის მისაღებად, მისი გამოყენება არ შეიძლება არცერთ სხვა პროექტში. ზომები უნდა გადამოწმდეს სამშენებლო მოედანზე კონტრაქტორის მიერ. ნახაზი დაბრუნებული უნდა იქნას მოთხოვნისამებრ.

საპროექტო ჯგუფი	
პროექტის არქიტექტორი	ნიკოლოზ ჩხაიძე
პროექტის არქიტექტორი	ელენე პაპიაშვილი
პროექტის არქიტექტორი	ელისაბედ ხუნდაძე
პროექტის არქიტექტორი	ელენე ბერიძე
პროექტის არქიტექტორი	ცია ოძროპირიძე

პროექტი

მრავალბინიანი საცხოვრებელი სახლი აბაშვილის ქუჩაზე ს/კ 01.19.19.004.008
შენობა №5

ნახაზი

ტიხრების განლაგების
გეგმა ± 0.000(468.500) ნიშნულზე

მისაწვდომობის გეგმა

მასშტაბი	ფორმატი	თარიღი
1:200	A3	23.03.2023
პროექტის ნომერი	001	შენობა
ეტაპი	სქემატური პროექტი	
ფაილის სახე.	DWG	ა-101a

I სართულის გეგმა

კოლონები: 800X400

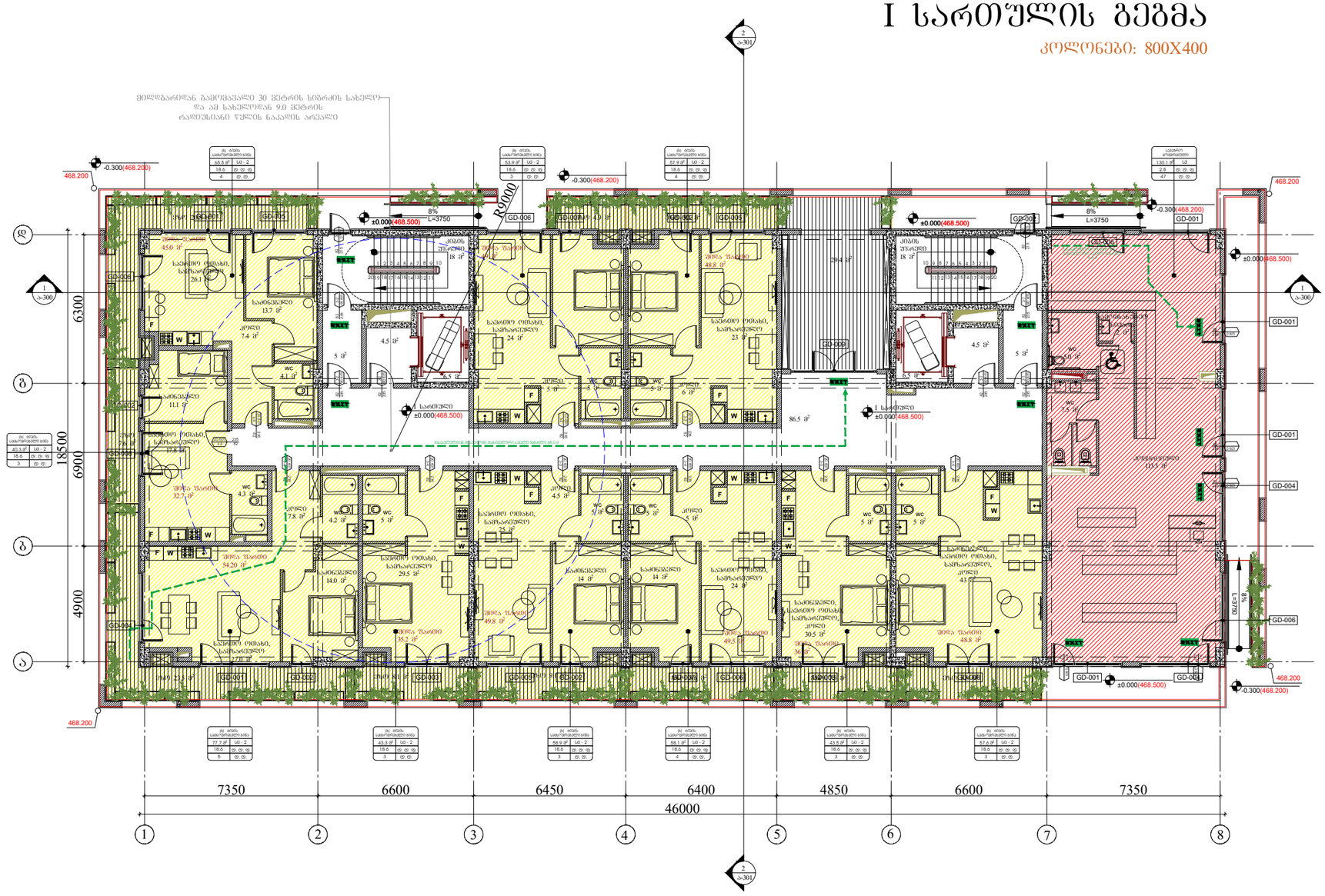

ARCHITECTURE
NEO-A
CONSULTING

გაფრთხილება!

ᲧᲘᲜᲐᲛᲓᲔᲑᲐᲠᲔ ᲓᲝᲙᲣᲛᲔᲜᲢᲘ ᲬᲐᲠᲛᲝᲐᲓᲒᲔᲜᲔᲡ "ნეო- ა" - ს საკუთრებას. მისი ნებისმიერი ფორმით (მთლიანად ან ნაწილობრივ) გამრავლება, კოპირება ან გავრცელება "ნეო-ა" - ს წერილობითი ნებართვის გარეშე იკრძალება.

ნახაზები გამიზნულია მხოლოდ კონტრაქტორებისათვის არქიტექტურული ინფორმაციის მისაღებად, მისი გამოყენება არ შეიძლება არცერთ სხვა პროექტში. ზომები უნდა გადამოწმდეს სამშენებლო მოედანზე კონტრაქტორის მიერ. ნახაზი დაბრუნებული უნდა იქნას მოთხოვნისამებრ.

საპროექტო ბიურო	
პროექტის არქიტექტორი ნიკოლოზ ჩხაიძე	
პროექტის არქიტექტორი ელენე პაპიაშვილი	
პროექტის არქიტექტორი ელისაბედ ხუნდაძე	
პროექტის არქიტექტორი ელენე ბერიძე	
პროექტის არქიტექტორი ცია ოძროპირიძე	

პროექტი

მრავალბინიანი საცხოვრებელი სახლი აბაშვილის ქუჩაზე ს/კ 01.19.19.004.008
შენობა №5

ნახაზი

ტიხრების განლაგების
გეგმა ±0.000(468.500) ნიშნულზე

დაკავებულობის და
ხანძარმედეგობის გეგმა

მასშტაბი	ფორმატი	თარიღი
1:200	A3	23.03.2023
პროექტის ნომერი	001	ფურცელი
ძახაი	სქემატური პროექტი	ა-101b
ფაილის სახე.	DWG	

I სართულის გეგმა

კოლონები: 800X400



ARCHITECTURE NEO-A CONSULTING

გაფრთხილება!

წინამდებარე დოკუმენტი წარმოადგენს "ნეო- ა" - ს საკუთრებას. მისი ნებისმიერი ფორმით (მთლიანად ან ნაწილობრივ) გამრავლება, კოპირება ან გავრცელება "ნეო-ა" - ს წერილობითი ნებართვის გარეშე იკრძალება.

ნახაზები გამიზნულია მხოლოდ კონტრაქტორებისათვის არქიტექტურული ინფორმაციის მისაღებად, მისი გამოყენება არ შეიძლება არცერთ სხვა პროექტში. ზომები უნდა გადამოწმდეს სამშენებლო მოედანზე კონტრაქტორის მიერ. ნახაზი დაბრუნებული უნდა იქნას მოთხოვნისამებრ.

საპროექტო ჯგუფი	
პროექტის არქიტექტორი: ნიკოლოზ ჩხაიძე	[signature]
პროექტის არქიტექტორი: ელენე პაპიაშვილი	[signature]
პროექტის არქიტექტორი: ელისაბედ ხუნდაძე	[signature]
პროექტის არქიტექტორი: ელენე ბერიძე	[signature]
პროექტის არქიტექტორი: ცია ოქროპირიძე	[signature]

პროექტი: მრავალბინიანი საცხოვრებელი სახლი აბაშვილის ქუჩაზე ს/კ 01.19.19.004.008 შენობა №5

ნახაზი: ტიხრების განლაგების გეგმა ± 0.000(468.500) ნიშნულზე

ხანძარსაწინააღმდეგო გეგმა

მასშტაბი	ფორმატი	თარიღი
1:200	A3	23.03.2023

პროექტის ნომერი	001	ფურცელი
ეტაპი	სქემატური პროექტი	ა-101c
ფაილის სახე.	DWG	

II III სართულის გეგმა

კოლონები: 800X400



ARCHITECTURE NEO-A CONSULTING

გაფრთხილება!

წინამდებარე დოკუმენტი წარმოადგენს "ნეო- ა" - ს საკუთრებას. მისი ნებისმიერი ფორმით (მთლიანად ან ნაწილობრივ) გამრავლება, კოპირება ან გავრცელება "ნეო-ა" - ს წერილობითი ნებართვის გარეშე იკრძალება.

ნახაზები გამიზნულია მხოლოდ კონტრაქტორებისათვის არქიტექტურული ინფორმაციის მისაღებად, მისი გამოყენება არ შეიძლება არცერთ სხვა პროექტში. ზომები უნდა გადამოწმდეს სამშენებლო მოედანზე კონტრაქტორის მიერ. ნახაზი დაბრუნებული უნდა იქნას მოთხოვნისამებრ.

საპროექტო გუნდი	
პროექტის არქიტექტორი ნიკოლიოზ ჩხაიძე	
პროექტის არქიტექტორი ელენე პაპიაშვილი	
პროექტის არქიტექტორი ელისაბედ ხუნდაძე	
პროექტის არქიტექტორი ელენე ბერიძე	
პროექტის არქიტექტორი ცია ოქროპირიძე	

პროექტი: მრავალბინიანი საცხოვრებელი სახლი აბაშვილის ქუჩაზე ს/კ 01.19.19.004.008 შენობა №5

ნახაზი: ტიხრების განლაგების გეგმა +3.300, +6.600 ნიშნულზე

მასშტაბი	ფორმატი	თარიღი
1:200	A3	23.03.2023

პროექტის ნომერი	001	ფურცელი
ეტაპი	სქემატური პროექტი	ა-102
ფაილის სპეც.	DWG	

II III სართულის გეგმა

კოლონები: 800X400



პირობითი აღნიშვნები

მისაწვდომი სკლებეზი

მოსაბრილებელი სივრცეები

ვარიანტი 1

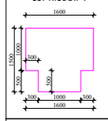

ვარიანტი 2



კარის წინ თავისუფალი სივრცე

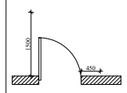

თავისუფალი სივრცე კარით მანევრირებისთვის, ანჯამით კარის ნიშნით მისაწვდომი-გამოსვით გაღება.

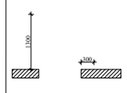

თავისუფალი სივრცე კარით მანევრირებისთვის, ანჯამით კარის ნიშნით მისაწვდომი-მიწოლით გაღება.

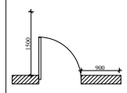

თავისუფალი სივრცე კარით მანევრირებისთვის, ანჯამით კარის ნიშნით მისაწვდომი-გამოსვით გაღება.

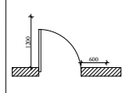

თავისუფალი სივრცე კარით მანევრირებისთვის, ანჯამით კარის ნიშნით მისაწვდომი-გამოსვით გაღება.

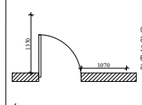

თავისუფალი სივრცე კარით მანევრირებისთვის, ანჯამით კარის ნიშნით მისაწვდომი-გამოსვით გაღება.

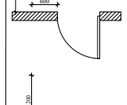

თავისუფალი სივრცე კარით მანევრირებისთვის, ანჯამით კარის ნიშნით მისაწვდომი-გამოსვით გაღება. სავალი მხრიდან მისაწვდომი-გამოსვით გაღება 120 მინ. თუ მოწყობილია მიმხერვეი.

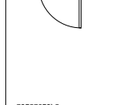

თავისუფალი სივრცე კარით მანევრირებისთვის, ანჯამით კარის ნიშნით მისაწვდომი-გამოსვით გაღება. სავალი მხრიდან მისაწვდომი-გამოსვით გაღება 120 მინ. თუ მოწყობილია მიმხერვეი.

მინიშნება

1. ტაბასი ზეთვირები მოეწყოს ისე, რომ იძნას მდგრადი, მჭირი და არასრიალა.

2. განათების, სანარმოვები, ელექტრო გამნაწილებელი, ელექტრო განაწილების, ელექტრო ჩარიცხვების და ტრანსორმატორის, ტრანსორმატორის მარკეტინგების, მოწყობილობების მარკეტინგების და თანმდევი ორგანიზაციის სამუშაოებისთვის სრულებით სანარმოების მოეწყოს სანმდეორის 309-3 და 1104.1.1 ქვეთავის მესაბამისად.

ARCHITECTURE
NEO-A
CONSULTING

გაფრთხილება!

ᲧᲣᲠᲐᲓᲦᲔᲑᲐᲠᲔ ᲓᲝᲙᲣᲛᲔᲜᲢᲘ ᲬᲐᲠᲛᲝᲐᲓᲒᲔᲜᲡ "ნეო- ა" - ს საკუთრებას. მისი ნებისმიერი ფორმით (მთლიანად ან ნაწილობრივ) გამრავლება, კოპირება ან გავრცელება "ნეო-ა" - ს წერილობითი ნებართვის გარეშე იკრძალება.

ნახაზები გამიზნულია მხოლოდ კონტრაქტორებისათვის არქიტექტურული ინფორმაციის მისაღებად, მისი გამოყენება არ შეიძლება არცერთ სხვა პროექტში. ზომები უნდა გადამოწმდეს სამშენებლო მოედანზე კონტრაქტორის მიერ. ნახაზი დაბრუნებული უნდა იქნას მოთხოვნისამებრ.

საპროექტო ბუნდი	
პროექტის არქიტექტორი	ნიკოლოზ ჩხაიძე
პროექტის არქიტექტორი	ელენე პაპიაშვილი
პროექტის არქიტექტორი	ელისაბედ ხუნდაძე
პროექტის არქიტექტორი	ელენე ბერიძე
პროექტის არქიტექტორი	ცია ოძროპირიძე

პროექტი

მრავალბინიანი საცხოვრებელი სახლი აბაშვილის ქუჩაზე ს/კ 01.19.19.004.008
შენობა №5

ნახაზის

ტიხრების განლაგების
გეგმა +3.300, +6.600 ნიშნულზე

მისაწვდომობის გეგმა

მასშტაბი	ფორმატი	თარიღი
1:200	A3	23.03.2023
პროექტის ნომერი	001	ფურცელი
ფაილი	სქემატური პროექტი	ა-102a
ფაილის სქემა	DWG	

II III სართულის გეგმა

კოლონები: 800X400

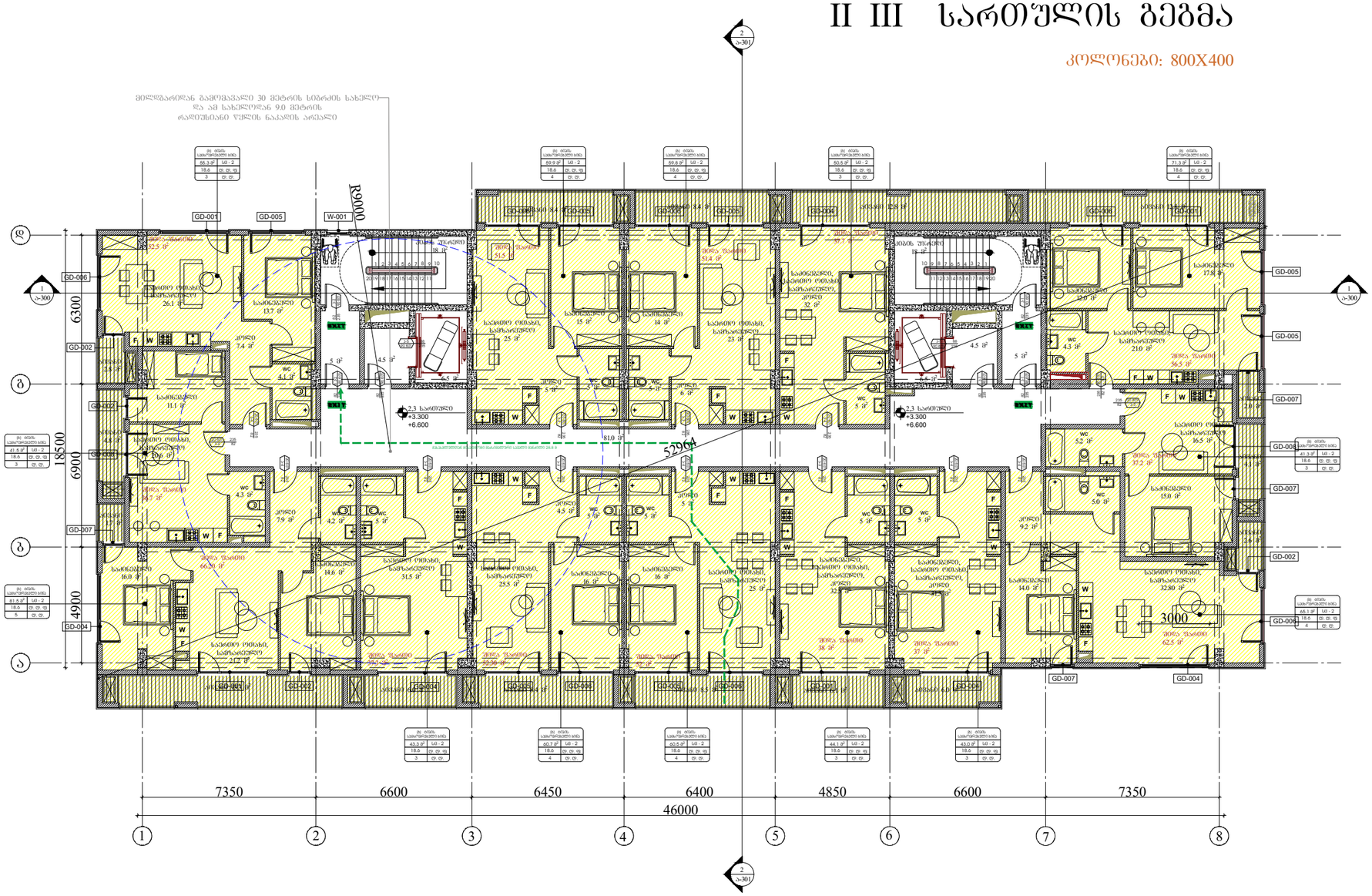

ARCHITECTURE
NEO-A
CONSULTING

გაფრთხილება!

წინამდებარე დოკუმენტი წარმოადგენს "ნეო- ა" - ს საკუთრებას. მისი ნებისმიერი ფორმით (მთლიანად ან ნაწილობრივ) გამრავლება, კოპირება ან გავრცელება "ნეო-ა" - ს წერილობითი ნებართვის გარეშე იკრძალება.

ნახაზები გამიზნულია მხოლოდ კონტრაქტორებისათვის არქიტექტურული ინფორმაციის მისაღებად, მისი გამოყენება არ შეიძლება არცერთ სხვა პროექტში. ზომები უნდა გადამოწმდეს სამშენებლო მოედანზე კონტრაქტორის მიერ. ნახაზი დაბრუნებული უნდა იქნას მოთხოვნისამებრ.

საპროექტო ბიურო	
პროექტის არქიტექტორი	
ნიკოლოზ ჩხაიძე	
პროექტის არქიტექტორი	
ელენე პაპიაშვილი	
პროექტის არქიტექტორი	
ელისაბედ ხუნდაძე	
პროექტის არქიტექტორი	
ელენე ბერიძე	
პროექტის არქიტექტორი	
ცია ოძროპირიძე	

პროექტი

მრავალბინიანი საცხოვრებელი სახლი აბაშვილის ქუჩაზე ს/კ 01.19.19.004.008
შენობა №5

ნახაზი

ტიხრების განლაგების
გეგმა +3.300, +6.600 ნიშნულზე

დაკავებულობის და
ხანძარმედეგობის გეგმა

მასშტაბი	ფორმატი	თარიღი
1:200	A3	23.03.2023
პროექტის ნომერი	001	შენიშვნები
ეტაპი	სქემატური პროექტი	
ფაილის სახე	DWG	ა-102b

II III სართულის გეგმა

კოლონები: 800X400

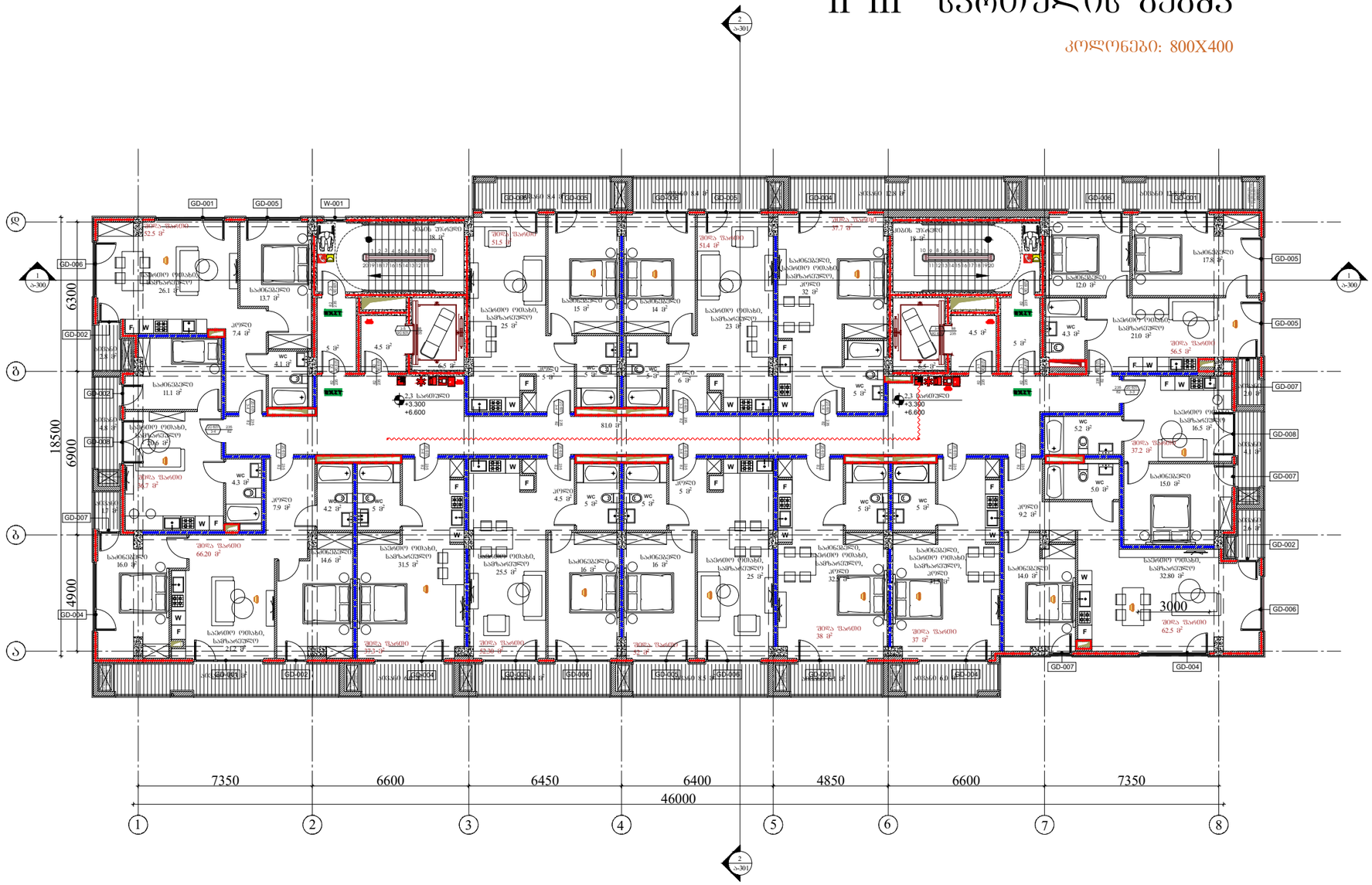

ARCHITECTURE
NEO-A
CONSULTING

გაფრთხილება!

წინამდებარე დოკუმენტი წარმოადგენს "ნეო- ა" - ს საკუთრებას. მისი ნებისმიერი ფორმით (მთლიანად ან ნაწილობრივ) გამრავლება, კოპირება ან გავრცელება "ნეო-ა" - ს წერილობითი ნებართვის გარეშე იკრძალება.

ნახაზები გამიზნულია მხოლოდ კონტრაქტორებისათვის არქიტექტურული ინფორმაციის მისაღებად, მისი გამოყენება არ შეიძლება არცერთ სხვა პროექტში. ზომები უნდა გადამოწმდეს სამშენებლო მოედანზე კონტრაქტორის მიერ. ნახაზი დაბრუნებული უნდა იქნას მოთხოვნისამებრ.

პროექტის არქიტექტორი	ნიკოლოზ ჩხაიძე
პროექტის არქიტექტორი	ელენე პაპიაშვილი
პროექტის არქიტექტორი	ელისაბედ ხუნდაძე
პროექტის არქიტექტორი	ელენე ბერიძე
პროექტის არქიტექტორი	ცია ოქროპირიძე

პროექტი

მრავალბინიანი საცხოვრებელი სახლი აბაშვილის ჭუჭაზე ს/კ 01.19.19.004.008
შენობა №5

ნახაზი

ტიხრების განლაგების
გეგმა +3.300, +6.600 ნიშნულზე

ხანძარსაწინააღმდეგო გეგმა

მასშტაბი	ფორმატი	თარიღი
1:200	A3	23.03.2023
პროექტის ნომერი	001	შენობა
ეტაპი	სქემატური პროექტი	
ფაილის სახე	DWG	ა-102c

IV სართულის გეგმა

კოლონები: 600X400



გაფრთხილება!

წინამდებარე დოკუმენტი წარმოადგენს "ნეო- ა" - ს საკუთრებას. მისი ნებისმიერი ფორმით (მთლიანად ან ნაწილობრივ) გამრავლება, კოპირება ან გავრცელება "ნეო-ა" - ს წერილობითი ნებართვის გარეშე იკრძალება.

ნახაზები გამიზნულია მხოლოდ კონტრაქტორებისათვის არქიტექტურული ინფორმაციის მისაღებად, მისი გამოყენება არ შეიძლება არცერთ სხვა პროექტში. ზომები უნდა გადამოწმდეს სამშენებლო მოედანზე კონტრაქტორის მიერ. ნახაზი დაბრუნებული უნდა იქნას მოთხოვნისამებრ.

საპროექტო ჯგუფი	
პროექტის არქიტექტორი: ნიკოლოზ ჩხაიძე	
პროექტის არქიტექტორი: ელენე პაპიაშვილი	
პროექტის არქიტექტორი: ელისაბედ ხუნდაძე	
პროექტის არქიტექტორი: ელენე ბერიძე	
პროექტის არქიტექტორი: ცია ოქროპირიძე	

პროექტი: მრავალბინიანი საცხოვრებელი სახლი აბაშვილის ქუჩაზე ს/კ 01.19.19.004.008 შენობა №5

ნახაზი: ტიხრების განლაგების გეგმა +9.900 ნიშნულზე

მასშტაბი	ფორმატი	თარიღი
1:200	A3	23.03.2023

პროექტის ნომერი	001	ფურცელი
ეტაპი	სქემატური პროექტი	ა-103
ფაილის სახეც.	DWG	

IV სართულის გეგმა

კოლონები: 600X400



პირობითი აღნიშვნები	
	მისაწვდომი სვლაგზები

მოსატრიალებელი სივრცეები

ვარიანტი 1 ვარიანტი 2

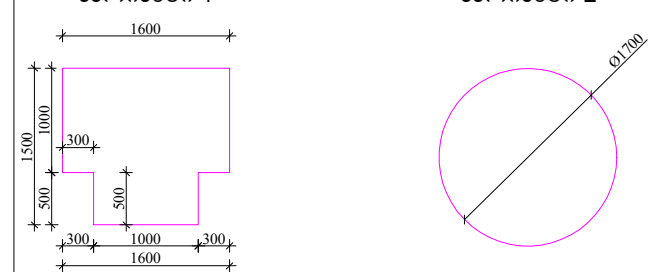

კარის წინ თავისუფალი სივრცე

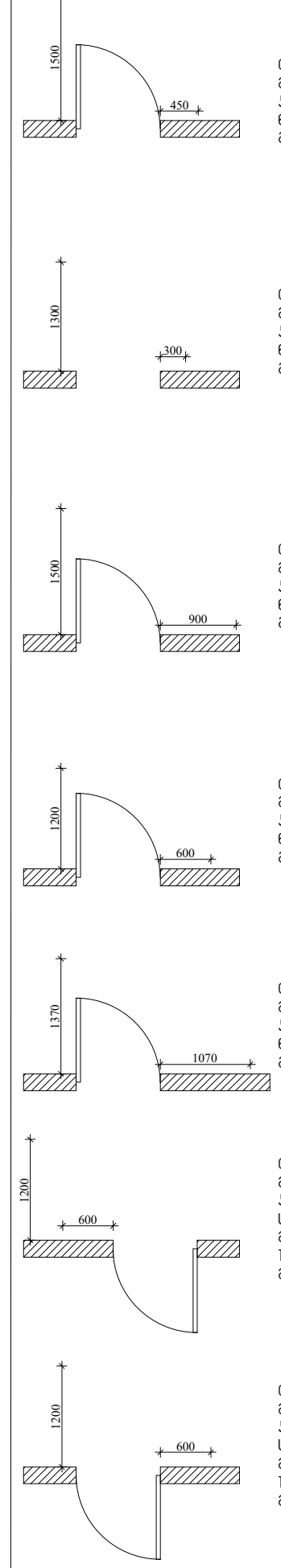

შენიშვნები

1. იატაკის ზედაპირები მოეწყობა ისე, რომ იქნება მდგრადი, მყარი და არასრიალა.

2. განათების სამართავები, ელექტრო გამანაწილებელი, ელექტრო გამანაწილებლები, ელექტრო ჩამრთველები და დენსართები, ტემპერატურის მარეგულირებლები, მოწყობილობების მარეგულირებლები და დამცავი ორმხრივი საკომუნიკაციო სისტემების სამართავები მოეწყობა სტანდარტის 309-ე და 1104.1.1 ქვეთავის შესაბამისად.

ARCHITECTURE NEO-A CONSULTING

გაფრთხილება!

წინამდებარე დოკუმენტი წარმოადგენს "ნეო- ა" - ს საკუთრებას. მისი ნებისმიერი ფორმით (მთლიანად ან ნაწილობრივ) გამრავლება, კოპირება ან გავრცელება "ნეო-ა" - ს წერილობითი ნებართვის გარეშე იკრძალება.

ნახაზები გამიზნულია მხოლოდ კონტრაქტორებისათვის არქიტექტურული ინფორმაციის მისაღებად, მისი გამოყენება არ შეიძლება არცერთ სხვა პროექტში. ზომები უნდა გადამოწმდეს სამშენებლო მოედანზე კონტრაქტორის მიერ. ნახაზი დაბრუნებული უნდა იქნას მოთხოვნისამებრ.

საპროექტო ჯგუფი	
პროექტის არქიტექტორი ნიკოლოზ ჩხაიძე	[signature]
პროექტის არქიტექტორი ელენე პაპიაშვილი	[signature]
პროექტის არქიტექტორი ელისაბედ ხუნდაძე	[signature]
პროექტის არქიტექტორი ელენე ბერიძე	[signature]
პროექტის არქიტექტორი ცია ოქროპირიძე	[signature]

პროექტი

მრავალბინიანი საცხოვრებელი სახლი აბაშვილის ქუჩაზე ს/კ 01.19.19.004.008 შენობა №5

ნახაზი

ტიხრების განლაგების გეგმა +9.900 ნიშნულზე

მისაწვდომობის გეგმა

მასშტაბი	ფორმატი	თარიღი
1:200	A3	23.03.2023

		ფურცელი
პროექტის ნომერი	001	
ეტაპი	სქემატური პროექტი	
ფაილის სახე.	DWG	ა-103a

IV სართულის გეგმა

კოლონები: 600X400

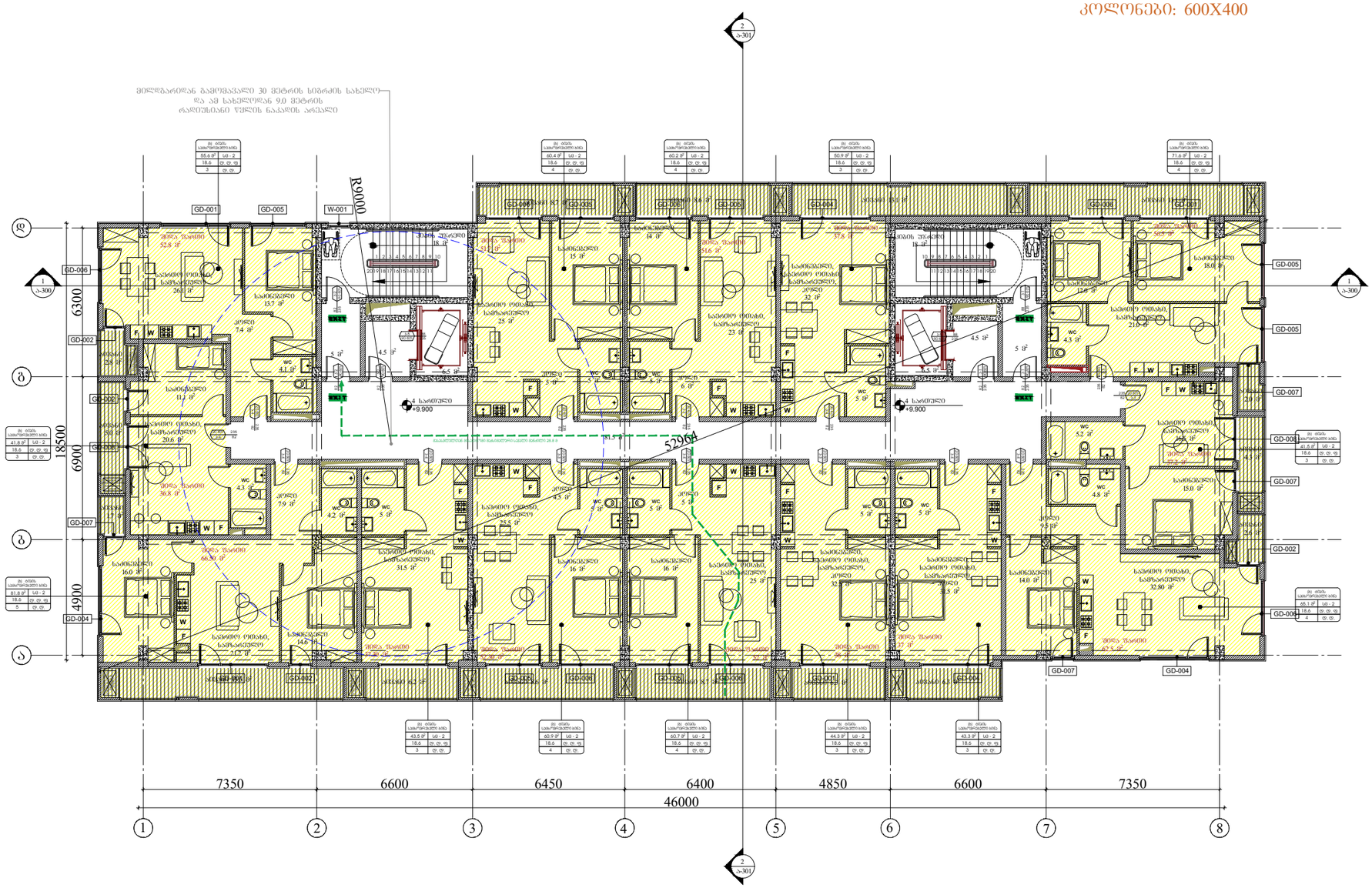

ARCHITECTURE

NEO-A

CONSULTING

გაფრთხილება!

წინამდებარე დოკუმენტი წარმოადგენს "ნეო- ა" - ს საკუთრებას. მისი ნებისმიერი ფორმით (მთლიანად ან ნაწილობრივ) გამრავლება, კოპირება ან გავრცელება "ნეო-ა" - ს წერილობითი ნებართვის გარეშე იკრძალება.

ნახაზები გამიზნულია მხოლოდ კონტრაქტორებისათვის არქიტექტურული ინფორმაციის მისაღებად, მისი გამოყენება არ შეიძლება არცერთ სხვა პროექტში. ზომები უნდა გადამოწმდეს სამშენებლო მოედანზე კონტრაქტორის მიერ. ნახაზი დაბრუნებული უნდა იქნას მოთხოვნისამებრ.

საპროექტო ბიურო	
პროექტის არქიტექტორი ნიკოლოზ ჩხაიძე	
პროექტის არქიტექტორი ელენე პაპიაშვილი	
პროექტის არქიტექტორი ელისაბედ ხუნდაძე	
პროექტის არქიტექტორი ელენე ბერიძე	
პროექტის არქიტექტორი ცია ოძროპირიძე	

პროექტი

მრავალბინიანი საცხოვრებელი სახლი აბაშვილის ქუჩაზე ს/კ 01.19.19.004.008
შენობა №5

ნახაზი

ტიხრების განლაგების
გეგმა +9.900 ნიშნულზე

დაკავებულობის და
ხანძარმედეგობის გეგმა

მასშტაბი	ფორმატი	თარიღი
1:200	A3	23.03.2023
პროექტის ნომერი	001	შეკვეთილი
ობიექტი	სქემატური პროექტი	
ფაილის სქემა	DWG	ა-103b

IV სართულის გეგმა

კოლონები: 600X400

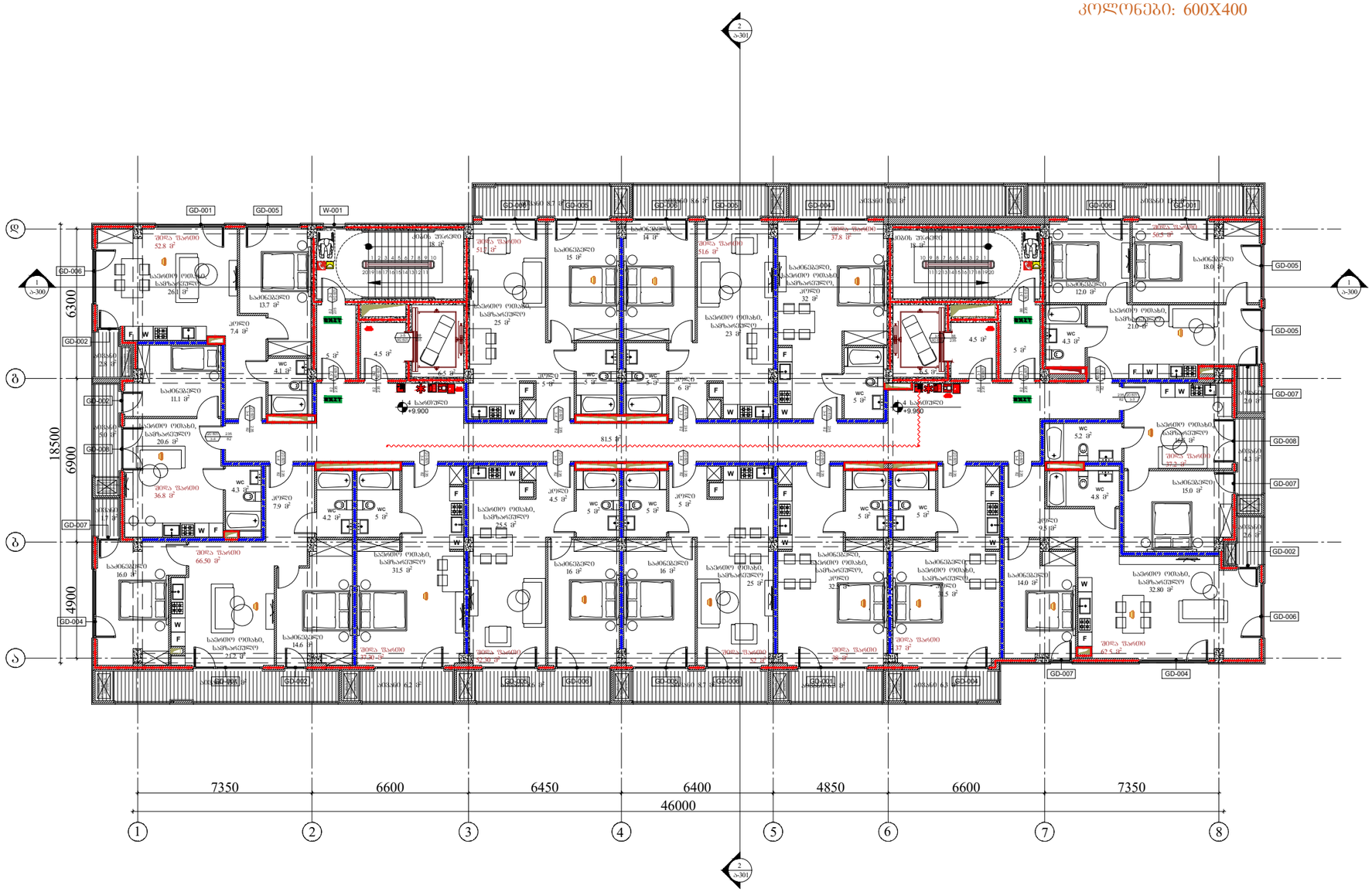

ARCHITECTURE
NEO-A
CONSULTING

გაფრთხილება!

ᲬᲘᲜᲐᲛᲓᲔᲑᲐᲠᲔ ᲓᲝᲙᲣᲛᲔᲜᲢᲘ ᲬᲐᲠᲛᲝᲐᲓᲒᲔᲜᲡ "ნეო- ა" - ს საკუთრებას. მისი ნებისმიერი ფორმით (მთლიანად ან ნაწილობრივ) გამრავლება, კოპირება ან გავრცელება "ნეო-ა" - ს წერილობითი ნებართვის გარეშე იკრძალება.

ნახაზები გამიზნულია მხოლოდ კონტრაქტორებისათვის არქიტექტურული ინფორმაციის მისაღებად, მისი გამოყენება არ შეიძლება არცერთ სხვა პროექტში. ზომები უნდა გადამოწმდეს სამშენებლო მოედანზე კონტრაქტორის მიერ. ნახაზი დაბრუნებული უნდა იქნას მოთხოვნისამებრ.

საპროექტო ბიურო	
პროექტის არქიტექტორი ნიკოლოზ ჩხაიძე	
პროექტის არქიტექტორი ელენე პაპიაშვილი	
პროექტის არქიტექტორი ელისაბედ ხუნდაძე	
პროექტის არქიტექტორი ელენე ბერიძე	
პროექტის არქიტექტორი ცია ოძროპირიძე	

პროექტი

მრავალბინიანი საცხოვრებელი სახლი აბაშვილის ქუჩაზე ს/კ 01.19.19.004.008
შენობა №5

ნახაზი

ტიხრების განლაგების
გეგმა +9.900 ნიშნულზე

ხანძარსაწინააღმდეგო გეგმა

მასშტაბი	ფორმატი	თარიღი
1:200	A3	23.03.2023

პროექტის ნომერი	001	ფურცელი
ეტაპი	სქემატური პროექტი	ა-103c
ფაილის სახე.	DWG	

V VI VII სართულის გეგმა

კოლონები: 600X400

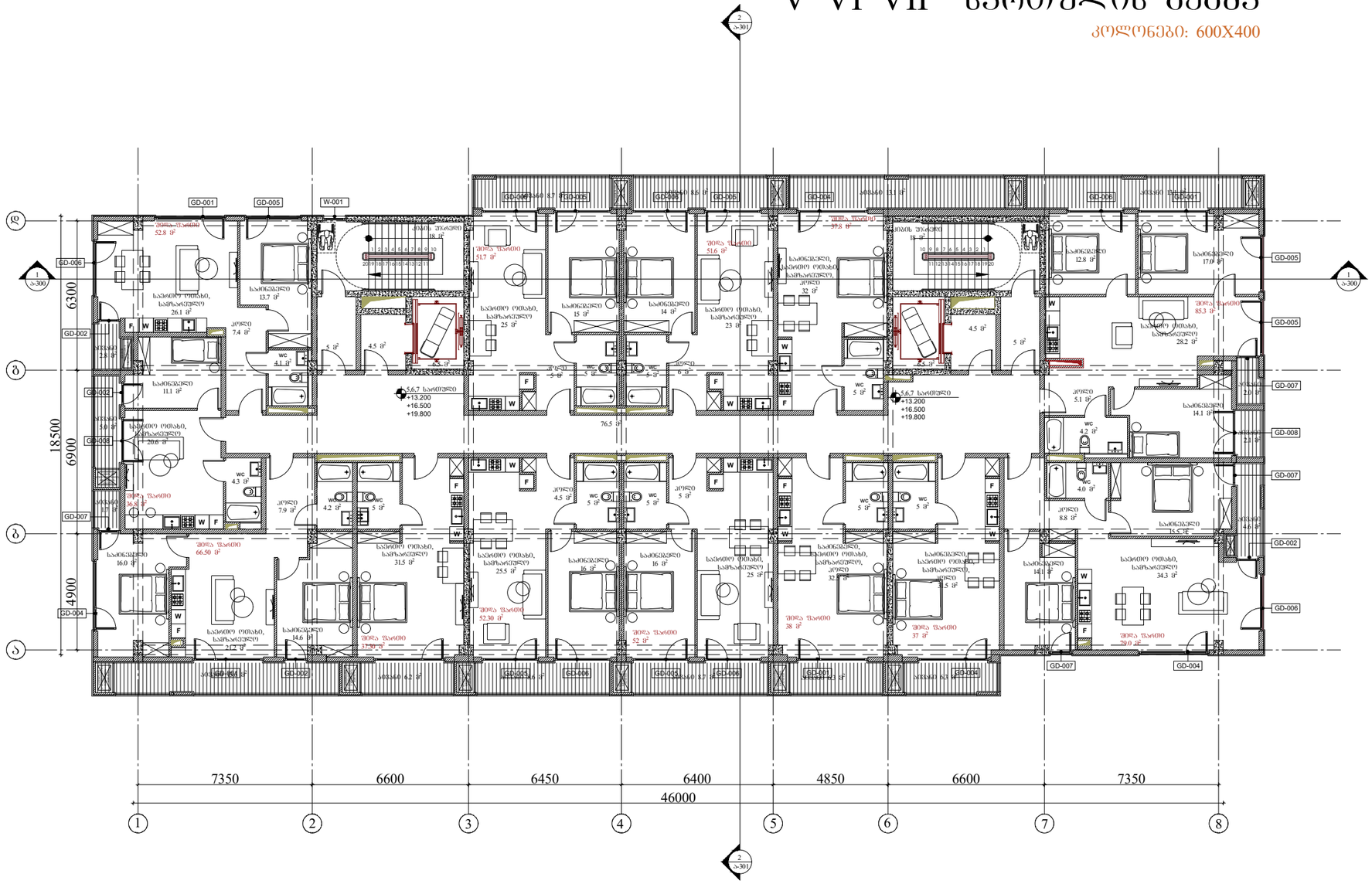

ARCHITECTURE
NEO-A
CONSULTING

გაფრთხილება!

ᲬᲘᲜᲐᲛᲓᲔᲑᲐᲠᲔ ᲓᲝᲙᲣᲛᲔᲜᲢᲘ ᲬᲐᲠᲛᲝᲐᲓᲒᲔᲜᲡ
"ნეო- ა" - ს საკუთრებას. მისი ნებისმიერი ფორმით (მთლიანად ან ნაწილობრივ) გამრავლება, კოპირება ან გავრცელება
"ნეო-ა" - ს წერილობითი ნებართვის გარეშე იკრძალება.

ნახაზები გამიზნულია მხოლოდ კონტრაქტორებისათვის არქიტექტურული ინფორმაციის მისაღებად, მისი გამოყენება არ შეიძლება არცერთ სხვა პროექტში. ზომები უნდა გადამოწმდეს სამშენებლო მოედანზე კონტრაქტორის მიერ.
ნახაზი დაბრუნებული უნდა იქნას მოთხოვნისამებრ.

საპროექტო ბჭობა	
პროექტის არქიტექტორი ნიკოლოზ ჩხაიძე	
პროექტის არქიტექტორი ელენე პაპაშვილი	
პროექტის არქიტექტორი ელისაბედ ხუნდაძე	
პროექტის არქიტექტორი ელენე ბერიძე	
პროექტის არქიტექტორი ცია ოძროპირიძე	

პროექტი

მრავალბინიანი საცხოვრებელი სახლი აბაშვილის ქუჩაზე ს/კ 01.19.19.004.008
შენობა №5

ნახაზი

ტიხრების განლაგების
გეგმა
+13.200, +16.500, +19.800 ნიშნულზე

მასშტაბი	ფორმატი	თარიღი
1:200	A3	23.03.2023

პროექტის ნომერი	001	ფურცელი
ეტაპი	სქემატური პროექტი	ა-104
ფაილის სახელ.	DWG	

V VI VII სართულის გეგმა

კოლონები: 600X400

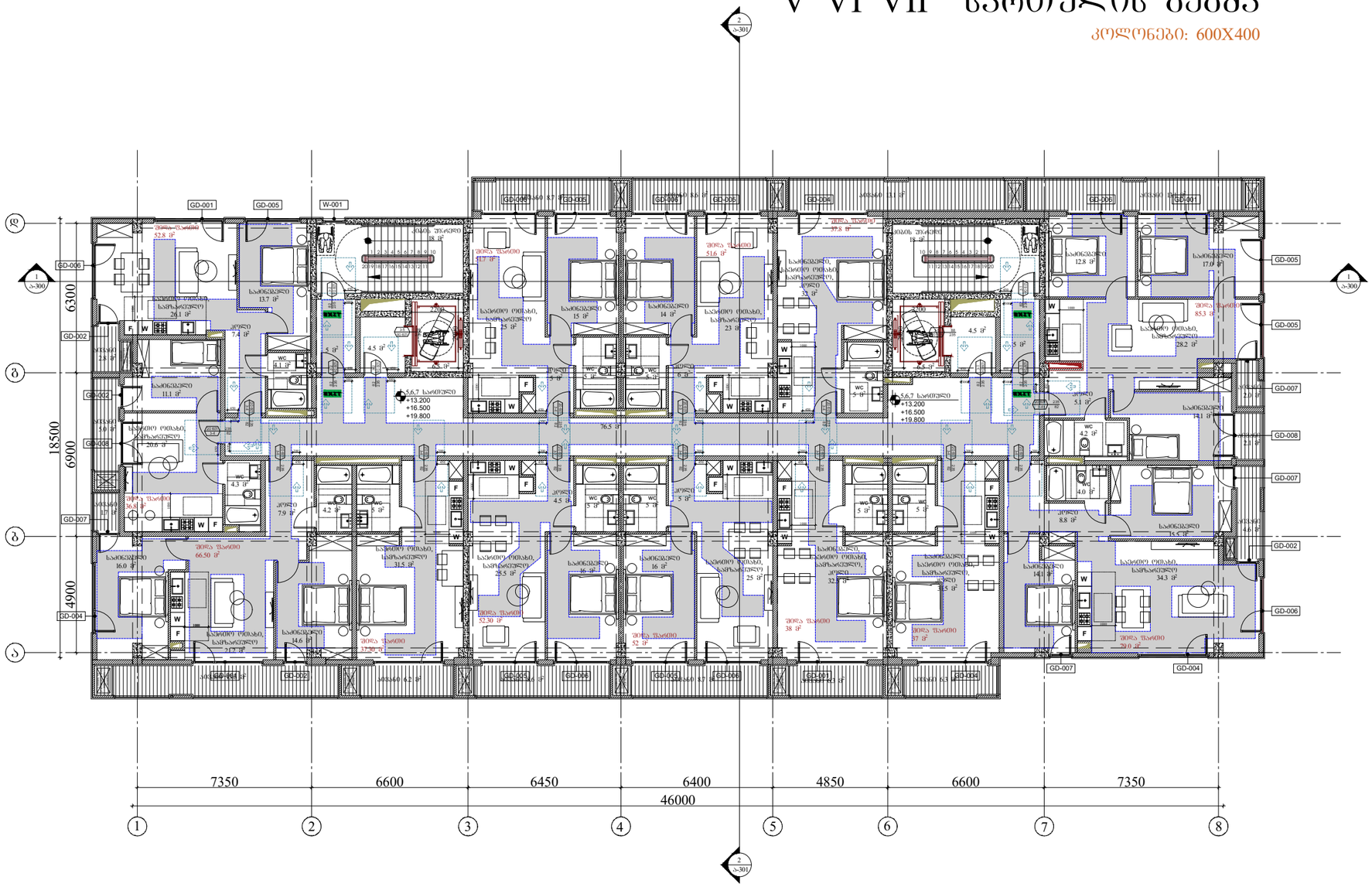

პირობითი აღნიშვნები

	მისაბმელი სქელები

მოსახარისხებელი სივრცეები

ვარიანტი 1

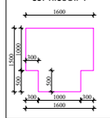

ვარიანტი 2



ავარის წინ თავისუფალი სივრცე

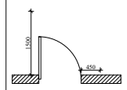

თავისუფალი სივრცე კარით მანევრირებისთვის, ანაბრით კარი. ნებისმიერ მისაბრუნი-გამოსვლით გაღება.

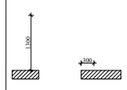

თავისუფალი სივრცე კარით მანევრირებისთვის, ანაბრით კარი. ნებისმიერ მისაბრუნი-გამოსვლით გაღება.

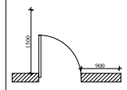

თავისუფალი სივრცე კარით მანევრირებისთვის, ანაბრით კარი. ნებისმიერ მისაბრუნი-გამოსვლით გაღება.

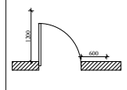

თავისუფალი სივრცე კარით მანევრირებისთვის, ანაბრით კარი. ნებისმიერ მისაბრუნი-გამოსვლით გაღება.



თავისუფალი სივრცე კარით მანევრირებისთვის, ანაბრით კარი. ნებისმიერ მისაბრუნი-გამოსვლით გაღება.

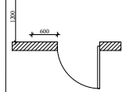

თავისუფალი სივრცე კარით მანევრირებისთვის, ანაბრით კარი. სავალი მხრივად მისაბრუნი-გვერდით გაღება 120 გრად. თუ გრეხილობა მიმართავი.

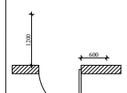

თავისუფალი სივრცე კარით მანევრირებისთვის, ანაბრით კარი. სავალი მხრივად მისაბრუნი-მინდორით გაღება 120 გრად. თუ გრეხილობა მიმართავი.

შენიშვნები

1. ტაბასის ზომებირები მოწმდება ისე, რომ იქნება მდგრადი, მყარი და არასრიალა.

2. მანათების სანართებები, ელექტრო მავთანილებელი, ელექტრო მავთანილებლები, ელექტრო მკარებები და ტენსარები, ავთომატების, მარკეტინგების, მოწყობილობების, მარკეტინგები და დამცავი ორგანული საფოვნისათვის სისტემის სანართები მოწყობა სანაფარის 309-3 და 1104.1.1 კვეთის მისაბამისად.

ARCHITECTURE
NEO-A
CONSULTING

გაფრთხილება!

ᲬᲘᲜᲐᲛᲓᲔᲑᲐᲠᲔ ᲓᲝᲙᲣᲛᲔᲜᲢᲘ ᲬᲐᲠᲛᲝᲐᲓᲒᲔᲜᲡ
"ნეო- ა" - ს საკუთრებას. მისი ნებისმიერი ფორმით (მთლიანად ან ნაწილობრივ) გამრავლება, კოპირება ან გავრცელება "ნეო-ა" - ს წერილობითი ნებართვის გარეშე იკრძალება.

ნახაზები გამიზნულია მხოლოდ კონტრაქტორებისათვის არქიტექტურული ინფორმაციის მისაღებად, მისი გამოყენება არ შეიძლება არცერთ სხვა პროექტში. ზომები უნდა გადამოწმდეს სამშენებლო მოედანზე კონტრაქტორის მიერ. ნახაზი დაბრუნებული უნდა იქნას მოთხოვნისამებრ.

საპროექტო ბუნდი	
პროექტის არქიტექტორი	ნიკოლოზ ჩხაიძე
პროექტის არქიტექტორი	ელენე პაიჭაძილი
პროექტის არქიტექტორი	ელისაბედ ხუნდაძე
პროექტის არქიტექტორი	ელენე ბერიძე
პროექტის არქიტექტორი	ცია ოძროპირიძე

პროექტი

მრავალბინიანი საცხოვრებელი სახლი აბაშვილის ქუჩაზე ს/კ 01.19.19.004.008
შენობა №5

ნახაზი

ტიხრების განლაგების გეგმა +13.200, +16.500, +19.800 ნიშნულზე

მისაწვდომობის გეგმა

მასშტაბი	ფორმატი	თარიღი
1:200	A3	23.03.2023
პროექტის ნომერი	001	შენობა
ტაბა	სქემატური პროექტი	
ფაილის სახე.	DWG	ა-104a

V VI VII სართულის გეგმა

კოლონები: 600X400

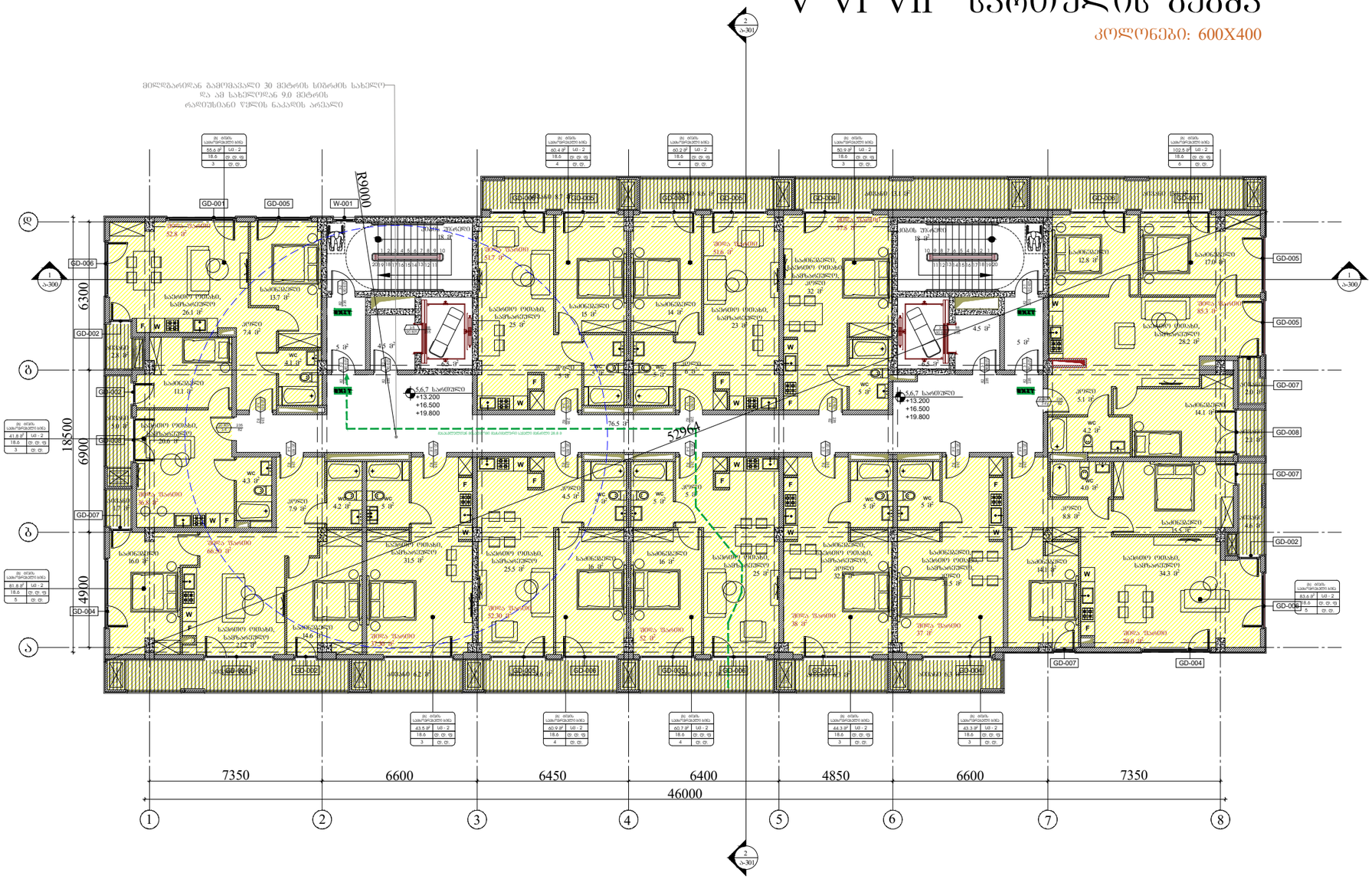

ARCHITECTURE
NEO-A
CONSULTING

გაფრთხილება!

წინამდებარე დოკუმენტი წარმოადგენს "ნეო- ა" - ს საკუთრებას. მისი ნებისმიერი ფორმით (მთლიანად ან ნაწილობრივ) გამრავლება, კოპირება ან გავრცელება "ნეო-ა" - ს წერილობითი ნებართვის გარეშე იკრძალება.

ნახაზები გამიზნულია მხოლოდ კონტრაქტორებისათვის არქიტექტურული ინფორმაციის მისაღებად, მისი გამოყენება არ შეიძლება არცერთ სხვა პროექტში. ზომები უნდა გადამოწმდეს სამშენებლო მოედანზე კონტრაქტორის მიერ. ნახაზი დაბრუნებული უნდა იქნას მოთხოვნისამებრ.

საპროექტო ჯგუფი	
პროექტის არქიტექტორი: ნიკოლოზ ჩხაიძე	
პროექტის არქიტექტორი: ელენე პაპიაშვილი	
პროექტის არქიტექტორი: ელისაბედ ხუნდაძე	
პროექტის არქიტექტორი: ელენე ბერიძე	
პროექტის არქიტექტორი: ცია ოძროპირიძე	

პროექტი

მრავალბინიანი საცხოვრებელი სახლი აბაშვილის ქუჩაზე ს/კ 01.19.19.004.008
შენობა №5

ნახაზი

ტიხრების განლაგების
გეგმა +13.200, +16.500, +19.800
ნიშნულზე

დაკანონებულობის და
ხანძარმედეგობის გეგმა

მასშტაბი	ფორმატი	თარიღი
1:200	A3	23.03.2023
პროექტის ნომერი:	001	შენობა
ეტაპი:	სქემატური პროექტი	
ფაილის სახე:	DWG	ა-104b

V VI VII სართულის გეგმა

კოლონები: 600X400



ARCHITECTURE
NEO-A
CONSULTING

გაფრთხილება!

წინამდებარე დოკუმენტი წარმოადგენს "ნეო- ა" - ს საკუთრებას. მისი ნებისმიერი ფორმით (მთლიანად ან ნაწილობრივ) გამრავლება, კოპირება ან გავრცელება "ნეო-ა" - ს წერილობითი ნებართვის გარეშე იკრძალება.

ნახაზები გამიზნულია მხოლოდ კონტრაქტორებისათვის არქიტექტურული ინფორმაციის მისაღებად, მისი გამოყენება არ შეიძლება არცერთ სხვა პროექტში. ზომები უნდა გადამოწმდეს სამშენებლო მოედანზე კონტრაქტორის მიერ. ნახაზი დაბრუნებული უნდა იქნას მოთხოვნისამებრ.

საპროექტო ჯგუფი	
პროექტის არქიტექტორი: ნიკოლოზ ჩხაიძე	
პროექტის არქიტექტორი: ელენე პაპიაშვილი	
პროექტის არქიტექტორი: ელისაბედ ხუნდაძე	
პროექტის არქიტექტორი: ელენე ბერიძე	
პროექტის არქიტექტორი: ცია ოძროპირიძე	

პროექტი

მრავალბინიანი საცხოვრებელი სახლი აბაშვილის ქუჩაზე ს/კ 01.19.19.004.008
შენობა №5

ნახაზის

ტიხრების განლაგების გეგმა +13.200, +16.500, +19.800 ნიშნულზე

ხანძარსაწინააღმდეგო გეგმა

მასშტაბი	ფორმატი	თარიღი
1:200	A3	23.03.2023

პროექტის ნომერი	001	შენიშვნები
ეტაპი	სქემატური პროექტი	
ფაილის სახელი	DWG	ა-104c

VIII სართულის გეგმა

კოლონები: 400X400



ARCHITECTURE NEO-A CONSULTING

გაფრთხილება!

წინამდებარე დოკუმენტი წარმოადგენს "ნეო- ა" - ს საკუთრებას. მისი ნებისმიერი ფორმით (მთლიანად ან ნაწილობრივ) გამრავლება, კოპირება ან გავრცელება "ნეო-ა" - ს წერილობითი ნებართვის გარეშე იკრძალება.

ნახაზები გამიზნულია მხოლოდ კონტრაქტორებისათვის არქიტექტურული ინფორმაციის მისაღებად, მისი გამოყენება არ შეიძლება არცერთ სხვა პროექტში. ზომები უნდა გადამოწმდეს სამშენებლო მოედანზე კონტრაქტორის მიერ. ნახაზი დაბრუნებული უნდა იქნას მოთხოვნისამებრ.

საპროექტო გუნდი	
პროექტის არქიტექტორი: ნიკოლიოზ ჩხაიძე	
პროექტის არქიტექტორი: ელენე პაპიაშვილი	
პროექტის არქიტექტორი: ელისაბედ ხუნდაძე	
პროექტის არქიტექტორი: ელენე ბერიძე	
პროექტის არქიტექტორი: ცია ოქროპირიძე	

პროექტი: მრავალბინიანი საცხოვრებელი სახლი აბაშვილის ქუჩაზე ს/კ 01.19.19.004.008 შენობა №5

ნახაზი: ტიხრების განლაგების გეგმა +23.100 ნიშნულზე

მასშტაბი	ფორმატი	თარიღი
1:200	A3	23.03.2023

პროექტის ნომერი	001	ფურცელი
ეტაპი	სქემატური პროექტი	ა-105
ფაილის სახე.	DWG	

VIII სართულის გეგმა

კოლონები: 400X400



პირობითი აღნიშვნები

მისაბმელი სქელები

მოსახრიალებელი სივრცეები

ვარიანტი 1

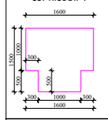

ვარიანტი 2



ბარის წინ თავისუფალი სივრცე

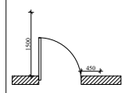

თავისუფალი სივრცე ბარით მავნეარებისთვის, ანტიმენი ბარი. ნიმუში მისაბმელით-გამოსვით გაღება.

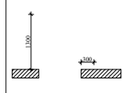

თავისუფალი სივრცე ბარით მავნეარებისთვის, ანტიმენი ბარი. ნიმუში მისაბმელით-გამოსვით გაღება.

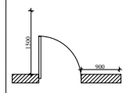

თავისუფალი სივრცე ბარით მავნეარებისთვის, ანტიმენი ბარი. ნიმუში მისაბმელით-გამოსვით გაღება.

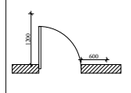

თავისუფალი სივრცე ბარით მავნეარებისთვის, ანტიმენი ბარი. ნიმუში მისაბმელით-გამოსვით გაღება.

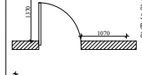

თავისუფალი სივრცე ბარით მავნეარებისთვის, ანტიმენი ბარი. ნიმუში მისაბმელით-გამოსვით გაღება.

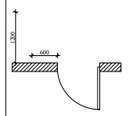

თავისუფალი სივრცე ბარით მავნეარებისთვის, ანტიმენი ბარი. სავალი მხრიდან მისაბმელით-მიწლოვით გაღება 120 მოწ. თუ მოწყობილია მიმხვრევი.

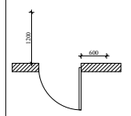

თავისუფალი სივრცე ბარით მავნეარებისთვის, ანტიმენი ბარი. სავალი მხრიდან მისაბმელით-მიწლოვით გაღება 120 მოწ. თუ მოწყობილია მიმხვრევი.

შენიშვნები

1. ნახაზის ზუსტადრეში მოქმედება იმ, რომ იქნება მთვრალები, მდინი და არასრული.

2. მასალები, სამშენებლო ელემენტები, ელექტრო მოწყობილობები, ელექტრო გაყვანილობები, ელექტრო ჩამრთველები და დენსარქვები, ბავშვისებური მოწყობილობები, მოწყობილობის, მარკეტინგული და სხვისი ორიგინალი საქონლისთვის სანიშნის სავალდებულო მოქმედება სანშენურის 309-ე და 1104.1.1 კვეთების მისაბამისად.

ARCHITECTURE
NEO-A
CONSULTING

გაფრთხილება!

ᲬᲘᲜᲐᲓᲛᲓᲔᲑᲐᲠᲔ ᲓᲝᲙᲣᲛᲔᲜᲢᲘ ᲬᲐᲠᲛᲝᲐᲓᲒᲔᲜᲔᲡ "ნეო- ა" - ს საკუთრებას. მისი ნებისმიერი ფორმით (მთლიანად ან ნაწილობრივ) გამრავლება, კოპირება ან გავრცელება "ნეო-ა" - ს წერილობითი ნებართვის გარეშე იკრძალება.

ნახაზები გამიზნულია მხოლოდ კონტრაქტორებისათვის არქიტექტურული ინფორმაციის მისაღებად, მისი გამოქვეყნება არ შეიძლება არცერთ სხვა პროექტში. ზომები უნდა გადამოწმდეს სამშენებლო მოედანზე კონტრაქტორის მიერ. ნახაზი დაბრუნებული უნდა იქნას მოთხოვნისამებრ.

საპროექტო ბუნდი	
პროექტის არქიტექტორი ნიკოლოზ ჩხაიძე	
პროექტის არქიტექტორი ელენე პაპიაშვილი	
პროექტის არქიტექტორი ელისაბედ ხუნდაძე	
პროექტის არქიტექტორი ელენე ბერიძე	
პროექტის არქიტექტორი ცია ოქროპირიძე	

პროექტი

მრავალბინიანი საცხოვრებელი სახლი აბაშვილის ქუჩაზე ს/კ 01.19.19.004.008
შენობა №5

ნახაზი

ტიხრების განლაგების
გეგმა +23.100 ნიშნულზე

მისაწვდომობის გეგმა

მასშტაბი	ფორმატი	თარიღი
1:200	A3	23.03.2023

პროექტის ნომერი	001	შენობელი
ეტაპი	სქემატური პროექტი	
ფაილის სახე.	DWG	ა-105a

VIII სართულის გეგმა

კოლონები: 400X400

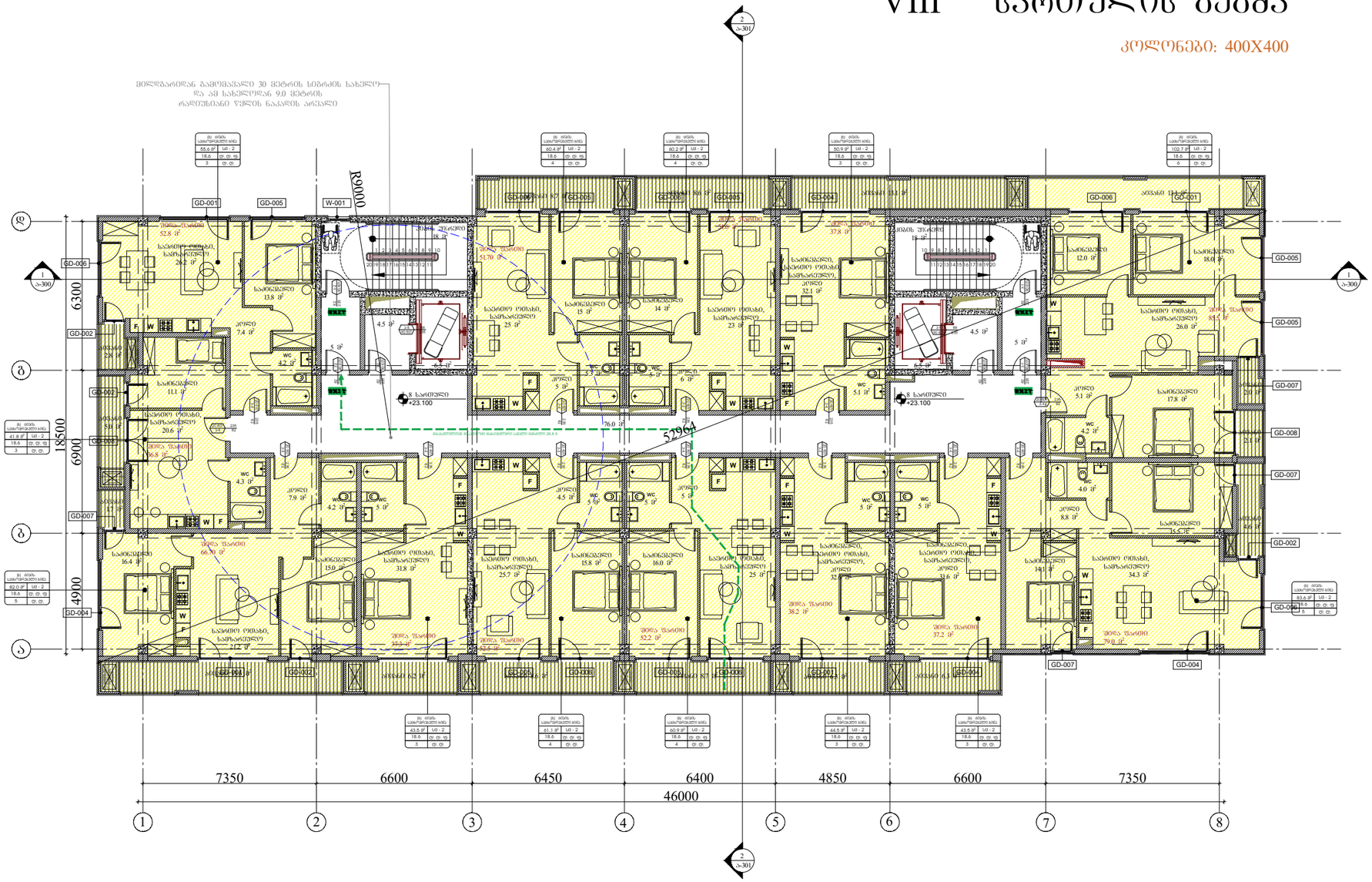

ARCHITECTURE NEO-A CONSULTING	გაფრთხილება! წინამდებარე დოკუმენტი წარმოადგენს "ნეო- ა" - ს საკუთრებას. მისი ნებისმიერი ფორმით (მთლიანად ან ნაწილობრივ) გამრავლება, კოპირება ან გავრცელება "ნეო-ა" - ს წერილობითი ნებართვის გარეშე იკრძალება. ნახაზები გამიზნულია მხოლოდ კონტრაქტორებისათვის არქიტექტურული ინფორმაციის მისაღებად, მისი გამოქვენება არ შეიძლება არცერთ სხვა პროექტში. ზომები უნდა გადამოწმდეს სამშენებლო მოედანზე კონტრაქტორის მიერ. ნახაზი დაბრუნებული უნდა იქნას მოთხოვნისამებრ.	საპროექტო ბუნდი პროექტის არქიტექტორი ნიკოლოზ ჩხაიძე პროექტის არქიტექტორი ელენე პაპიაშვილი პროექტის არქიტექტორი ელისაბედ ხუნდაძე პროექტის არქიტექტორი ელენე ბერიძე პროექტის არქიტექტორი ცია ოქროპირიძე
	პროექტი მრავალბინიანი საცხოვრებელი სახლი აბაშვილის ქუჩაზე ს/კ 01.19.19.004.008 შენობა №5 ნახაზი ტიხრების განლაგების გეგმა +23.100 ნიშნულზე დაკავებულობის და ხანძარმედეგობის გეგმა	მასშტაბი 1:200 · ფორმატი A3 · თარიღი 23.03.2023 პროექტის ნომერი 001 ეტაპი სქემატური პროექტი ფაილის სახე. DWG ფურცელი ა-105b

VIII სართულის გეგმა

კოლონები: 400X400

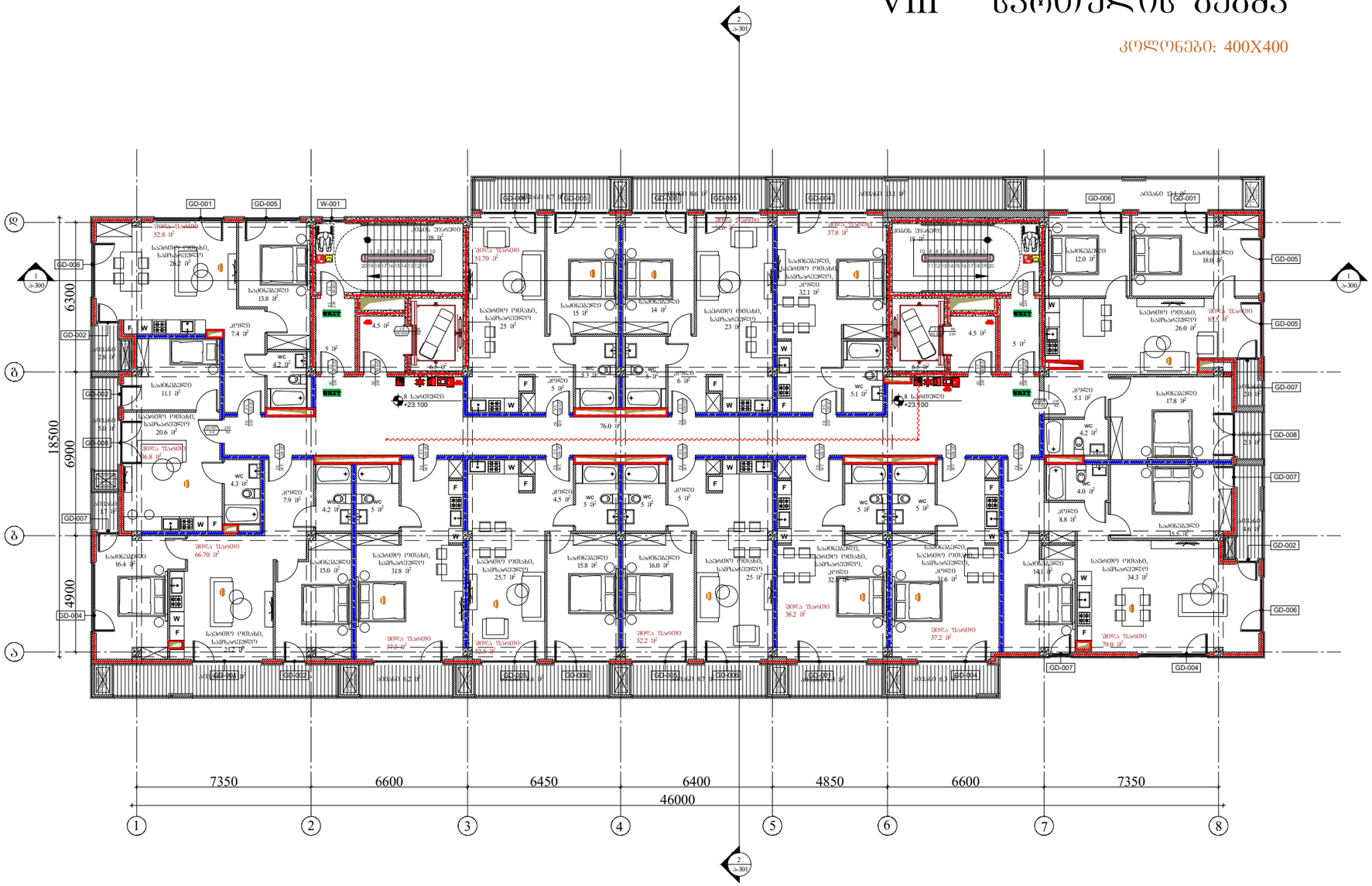

ARCHITECTURE NEO-A CONSULTING	გაფრთხილება! წინამდებარე დოკუმენტი წარმოადგენს "ნეო- ა" - ს საკუთრებას. მისი ნებისმიერი ფორმით (მთლიანად ან ნაწილობრივ) გამრავლება, კოპირება ან გავრცელება "ნეო-ა" - ს წერილობითი ნებართვის გარეშე იკრძალება. ნახაზები გამიზნულია მხოლოდ კონტრაქტორებისათვის არქიტექტურული ინფორმაციის მისაღებად, მისი გამოქვენება არ შეიძლება არცერთ სხვა პროექტში. ზომები უნდა გადამოწმდეს სამშენებლო მოედანზე კონტრაქტორის მიერ. ნახაზი დაბრუნებული უნდა იქნას მოთხოვნისამებრ.

პროექტის არქიტექტორი	ნიკოლოზ ჩხაიძე
პროექტის არქიტექტორი	ელენე პაპიაშვილი
პროექტის არქიტექტორი	ელისაბედ ხუნდაძე
პროექტის არქიტექტორი	ელენე ბერიძე
პროექტის არქიტექტორი	ცია ოქროპირიძე

პროექტი

მრავალბინიანი საცხოვრებელი სახლი აბაშვილის ქუჩაზე ს/კ 01.19.19.004.008
შენობა №5

ნახაზის

ტიხრების განლაგების
გეგმა +23.100 ნიშნულზე

დაკავებულობის და
ხანძარმედეგობის გეგმა

მასშტაბი	ფორმატი	თარიღი
1:200	A3	23.03.2023

პროექტის ნომერი	001	ფურცელი
ეტაპი	სქემატური პროექტი	
ფაილის სახე	DWG	ა-105c

IX X სართულის გეგმა

კოლონები: 400X400



ARCHITECTURE NEO-A CONSULTING

გაფრთხილება!

წინამდებარე დოკუმენტი წარმოადგენს "ნეო- ა" - ს საკუთრებას. მისი ნებისმიერი ფორმით (მთლიანად ან ნაწილობრივ) გამრავლება, კოპირება ან გავრცელება "ნეო-ა" - ს წერილობითი ნებართვის გარეშე იკრძალება.

ნახაზები გამიზნულია მხოლოდ კონტრაქტორებისათვის არქიტექტურული ინფორმაციის მისაღებად, მისი გამოყენება არ შეიძლება არცერთ სხვა პროექტში. ზომები უნდა გადამოწმდეს სამშენებლო მოედანზე კონტრაქტორის მიერ. ნახაზი დაბრუნებული უნდა იქნას მოთხოვნისამებრ.

საპროექტო ჯგუფი

პროექტის არქიტექტორი — ნიკოლიოზ ჩხაიძე

პროექტის არქიტექტორი — ელენე პაპიაშვილი

პროექტის არქიტექტორი — ელისაბედ ხუნდაძე

პროექტის არქიტექტორი — ელენე ბერიძე

პროექტის არქიტექტორი — ცია ოქროპირიძე

პროექტი	მრავალბინიანი საცხოვრებელი სახლი აბაშვილის ქუჩაზე ს/კ 01.19.19.004.008 შენობა №5
ნახაზი	ტიხრების განლაგების გეგმა +26.400, +29.700 ნიშნულზე
მასშტაბი	1:200
ფორმატი	A3
თარიღი	23.03.2023
პროექტის ნომერი	001
ეტაპი	სქემატური პროექტი
ფაილის სახე.	DWG
ფურცელი	ა-106

IX X სართულის გეგმა

კოლონები: 400X400



პირობითი აღნიშვნები

	მისაწვდომი სვლაგეზი

მოსატრიალებელი სივრცეები

ვარიანტი 1

ვარიანტი 2

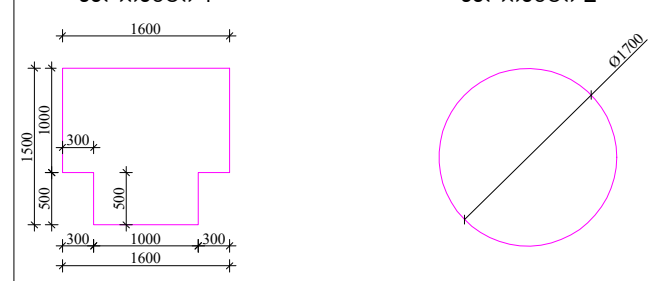

კარის წინ თავისუფალი სივრცე

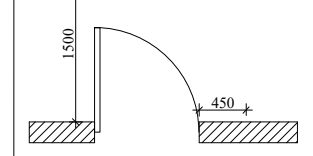

თავისუფალი სივრცე კართან მანევრირებისთვის, ანჯამიანი კარი. წინიდან მისაწვდომი-გამოწევით გაღება.

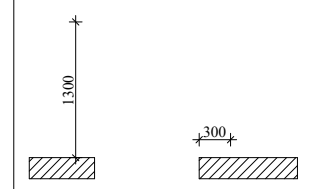

თავისუფალი სივრცე კართან მანევრირებისთვის, ანჯამიანი კარი. წინიდან მისაწვდომი-მიწოლით გაღება.

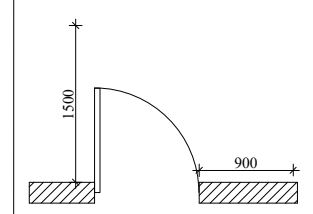

თავისუფალი სივრცე კართან მანევრირებისთვის, ანჯამიანი კარი. წინიდან მისაწვდომი-გამოწევით გაღება.

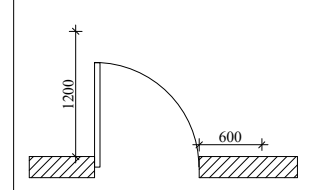

თავისუფალი სივრცე კართან მანევრირებისთვის, ანჯამიანი კარი. წინიდან მისაწვდომი-გამოწევით გაღება.

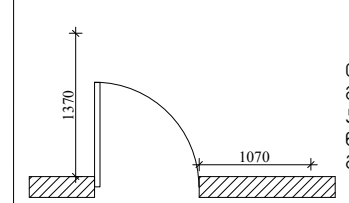

თავისუფალი სივრცე კართან მანევრირებისთვის, ანჯამიანი კარი. წინიდან მისაწვდომი-გამოწევით გაღება.

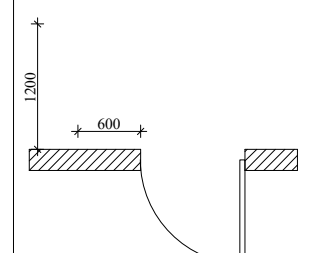

თავისუფალი სივრცე კართან მანევრირებისთვის, ანჯამიანი კარი. საკეტის მხრიდან მისაწვდომი-მიწოლით გაღება 120 მიწ. თუ მოწყობილია მიმხურავი.

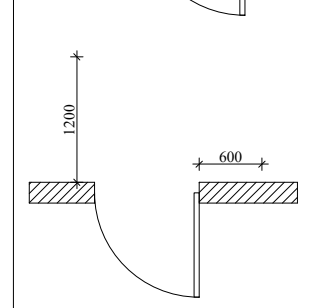

თავისუფალი სივრცე კართან მანევრირებისთვის, ანჯამიანი კარი. საკეტის მხრიდან მისაწვდომი-მიწოლით გაღება 120 მიწ. თუ მოწყობილია მიმხურავი.

შენიშვნები

1. იატაკის ზედაპირები მოეწყობა ისე, რომ იქნება მდგრადი, მყარი და არასრიალა.

2. განათების სამართავები, ელექტრო გამანაწილებელი, ელექტრო გამანაწილებლები, ელექტრო ჩამრთველები და დენსართები, ტემპერატურის მარეგულირებლები, მოწყობილობების მარეგულირებლები და დამცავი ორმხრივი საკომუნიკაციო სისტემების სამართავები მოეწყობა სტანდარტის 309-ე და 1104.1.1 ქვეთავის შესაბამისად.

ARCHITECTURE NEO-A CONSULTING

გაფრთხილება!

წინამდებარე დოკუმენტი წარმოადგენს "ნეო- ა" - ს საკუთრებას. მისი ნებისმიერი ფორმით (მთლიანად ან ნაწილობრივ) გამრავლება, კოპირება ან გავრცელება "ნეო-ა" - ს წერილობითი ნებართვის გარეშე იკრძალება.

ნახაზები გამიზნულია მხოლოდ კონტრაქტორებისათვის არქიტექტურული ინფორმაციის მისაღებად, მისი გამოყენება არ შეიძლება არცერთ სხვა პროექტში. ზომები უნდა გადამოწმდეს სამშენებლო მოედანზე კონტრაქტორის მიერ. ნახაზი დაბრუნებული უნდა იქნას მოთხოვნისამებრ.

საპროექტო ჯგუფი	
პროექტის არქიტექტორი ნიკოლიოზ ჩხაიძე	[signature]
პროექტის არქიტექტორი ელენე პაპიაშვილი	[signature]
პროექტის არქიტექტორი ელისაბედ ხუნდაძე	[signature]
პროექტის არქიტექტორი ელენე ბერიძე	[signature]
პროექტის არქიტექტორი ცია ოქროპირიძე	[signature]

პროექტი

მრავალბინიანი საცხოვრებელი სახლი აბაშვილის ქუჩაზე ს/კ 01.19.19.004.008
შენობა №5

ნახაზი

ტიხრების განლაგების
გეგმა +26.400, +29.700 ნიშნულზე

მისაწვდომობის გეგმა

მასშტაბი	ფორმატი	თარიღი
1:200	A3	23.03.2023

პროექტის ნომერი	001	ფურცელი
ეტაპი	სქემატური პროექტი	ა-106a
ფაილის სახე.	DWG	

IX X სართულის გეგმა

კოლონები: 400X400

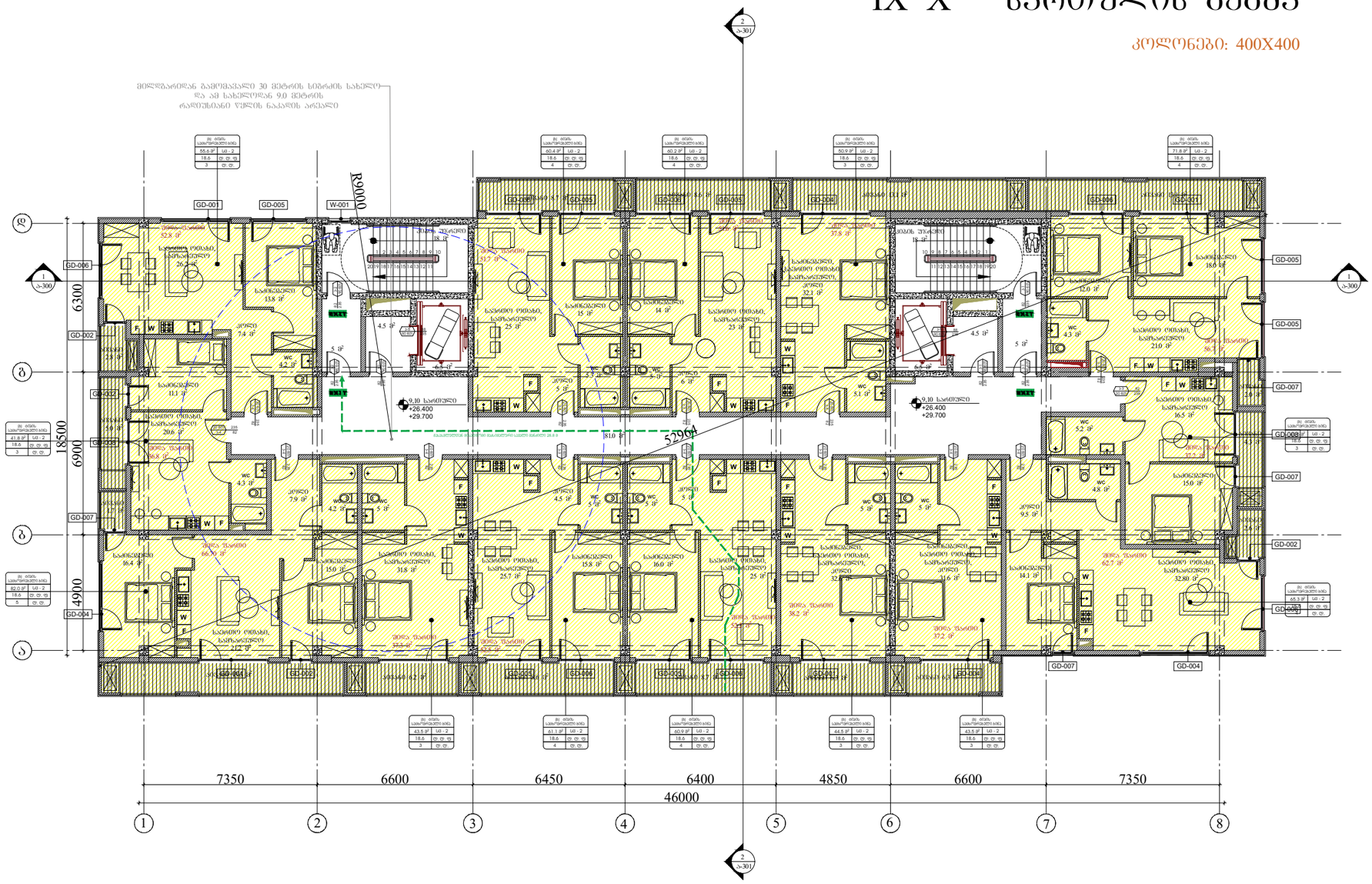

ARCHITECTURE NEO-A CONSULTING	

გაფრთხილება!

წინამდებარე დოკუმენტი წარმოადგენს "ნეო- ა" - ს საკუთრებას. მისი ნებისმიერი ფორმით (მთლიანად ან ნაწილობრივ) გამრავლება, კოპირება ან გავრცელება "ნეო-ა" - ს წერილობითი ნებართვის გარეშე იკრძალება.

ნახაზები გამიზნულია მხოლოდ კონტრაქტორებისათვის არქიტექტურული ინფორმაციის მისაღებად, მისი გამოყენება არ შეიძლება არცერთ სხვა პროექტში. ზომები უნდა გადამოწმდეს სამშენებლო მოედანზე კონტრაქტორის მიერ. ნახაზი დაბრუნებული უნდა იქნას მოთხოვნისამებრ.

საპროექტო ბუნდი	
პროექტის არქიტექტორი ნიკოლოზ ჩხაიძე	
პროექტის არქიტექტორი ელენე პაპიაშვილი	
პროექტის არქიტექტორი ელისაბედ ხუნდაძე	
პროექტის არქიტექტორი ელენე ბერიძე	
პროექტის არქიტექტორი ცია ოქროპირიძე	

პროექტი

მრავალბინიანი საცხოვრებელი სახლი აბაშვილის ქუჩაზე ს/კ 01.19.19.004.008
შენობა №5

ნახაზი

ტიხრების განლაგების
გეგმა +26.400, +29.700 ნიშნულზე

დაკავებულობის და
ხანძარმედეგობის გეგმა

მასშტაბი	ფორმატი	თარიღი
1:200	A3	23.03.2023
პროექტის ნომერი	001	ფურცელი
ფაილი	სქემატური პროექტი	ა-106b
ფაილის ტიპი	DWG	

IX X სართულის გეგმა

კოლონები: 400X400



გაფრთხილება!

წინამდებარე დოკუმენტი წარმოადგენს "ნეო- ა" - ს საკუთრებას. მისი ნებისმიერი ფორმით (მთლიანად ან ნაწილობრივ) გამრავლება, კოპირება ან გავრცელება "ნეო-ა" - ს წერილობითი ნებართვის გარეშე იკრძალება.

ნახაზები გამიზნულია მხოლოდ კონტრაქტორებისათვის არქიტექტურული ინფორმაციის მისაღებად, მისი გამოყენება არ შეიძლება არცერთ სხვა პროექტში. ზომები უნდა გადამოწმდეს სამშენებლო მოედანზე კონტრაქტორის მიერ. ნახაზი დაბრუნებული უნდა იქნას მოთხოვნისამებრ.

საპროექტო ჯგუფი	
პროექტის არქიტექტორი ნიკოლიოზ ჩხაიძე	
პროექტის არქიტექტორი ელენე პაპიაშვილი	
პროექტის არქიტექტორი ელისაბედ ხუნდაძე	
პროექტის არქიტექტორი ელენე ბერიძე	
პროექტის არქიტექტორი ცია ოქროპირიძე	

პროექტი

მრავალბინიანი საცხოვრებელი სახლი აბაშვილის ქუჩაზე ს/კ 01.19.19.004.008
შენობა №5

ნახაზი

ტიხრების განლაგების
გეგმა +26.400, +29.700 ნიშნულზე

დაკავებულობის და
ხანძარმედეგობის გეგმა

მასშტაბი	ფორმატი	თარიღი
1:200	A3	23.03.2023

პროექტის ნომერი	001	ფურცელი
ეტაპი	სქემატური პროექტი	
ფაილის სახე.	DWG	ა-106c

XI სართულის გეგმა

კოლონები: 400X400



ARCHITECTURE
NEO-A
CONSULTING

გაფრთხილება!

ᲬᲘᲜᲐᲛᲓᲔᲑᲐᲠᲔ ᲓᲝᲙᲣᲛᲔᲜᲢᲘ ᲬᲐᲠᲛᲝᲐᲓᲒᲔᲜᲡ
"ნეო- ა" - ს საკუთრებას. მისი ნებისმიერი ფორმით (მთლიანად ან ნაწილობრივ) გამრავლება, კოპირება ან გავრცელება "ნეო-ა" - ს წერილობითი ნებართვის გარეშე იკრძალება.

ნახაზები გამიზნულია მხოლოდ კონტრაქტორებისათვის არქიტექტურული ინფორმაციის მისაღებად, მისი გამოყენება არ შეიძლება არცერთ სხვა პროექტში. ზომები უნდა გადამოწმდეს სამშენებლო მოედანზე კონტრაქტორის მიერ. ნახაზი დაბრუნებული უნდა იქნას მოთხოვნისამებრ.

საპროექტო ბუნდი	
პროექტის არქიტექტორი ნიკოლოზ ჩხაიძე	
პროექტის არქიტექტორი ელენე პაპიაშვილი	
პროექტის არქიტექტორი ელისაბედ ხუნდაძე	
პროექტის არქიტექტორი ელენე ბერიძე	
პროექტის არქიტექტორი ცია ოძროპირიძე	

პროექტი

მრავალბინიანი საცხოვრებელი სახლი აბაშვილის ქუჩაზე ს/კ 01.19.19.004.008
შენობა №5

ნახაზი

ტიხრების განლაგების გეგმა
+33.000 ნიშნულზე

მასშტაბი	ფორმატი	თარიღი
1:200	A3	23.03.2023
პროექტის ნომერი	001	შენობა
ეტაპი	სქემატური პროექტი	
ფაილის სახე.	DWG	ა-107

XI სართულის გეგმა

კოლონები: 400X400



პირობითი აღნიშვნები

მისაწვდომი სვლაგზი

მოსატრიალებელი სივრცეები

ვარიანტი 1

ვარიანტი 2

კარის წინ თავისუფალი სივრცე

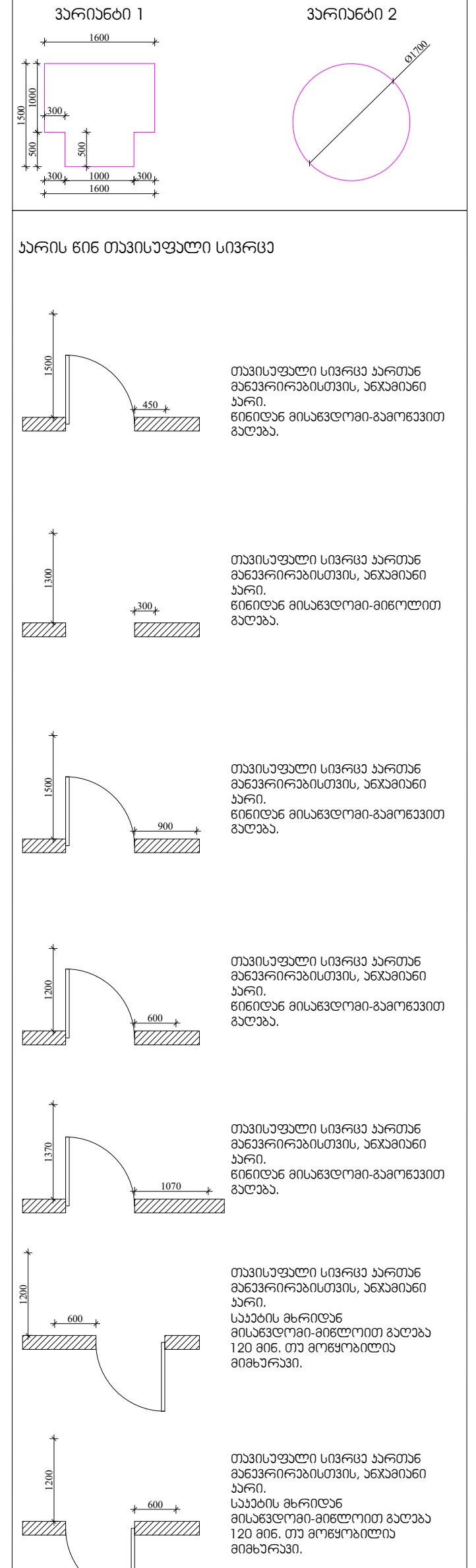

თავისუფალი სივრცე კართან მანევრირებისთვის, ანძამიანი კარი. წინიდან მისაწვდომი-გამოწევით გაღება.

თავისუფალი სივრცე კართან მანევრირებისთვის, ანძამიანი კარი. წინიდან მისაწვდომი-მიწოლით გაღება.

თავისუფალი სივრცე კართან მანევრირებისთვის, ანძამიანი კარი. წინიდან მისაწვდომი-გამოწევით გაღება.

თავისუფალი სივრცე კართან მანევრირებისთვის, ანძამიანი კარი. წინიდან მისაწვდომი-გამოწევით გაღება.

თავისუფალი სივრცე კართან მანევრირებისთვის, ანძამიანი კარი. წინიდან მისაწვდომი-გამოწევით გაღება.

თავისუფალი სივრცე კართან მანევრირებისთვის, ანძამიანი კარი. საკეტის მხრიდან მისაწვდომი-მიწოლით გაღება 120 მინ. თუ მოწყობილია მიმხურავი.

თავისუფალი სივრცე კართან მანევრირებისთვის, ანძამიანი კარი. საკეტის მხრიდან მისაწვდომი-მიწოლით გაღება 120 მინ. თუ მოწყობილია მიმხურავი.

შენიშვნები

1. იატაკის ზედაპირები მოეწყობა ისე, რომ იქნება მდგრადი, მყარი და არასრიალა.

2. განათების სამართავები, ელექტრო გამანაწილებელი, ელექტრო გამანაწილებლები, ელექტრო ჩამრთველები და დენსართები, ტემპერატურის მარეგულირებლები, მოწყობილობების მარეგულირებლები და დამცავი ორმხრივი საკომუნიკაციო სისტემების სამართავები მოეწყობა სტანდარტის 309-ე და 1104.1.1 ქვეთავის შესაბამისად.

ARCHITECTURE NEO-A CONSULTING

გაფრთხილება!

წინამდებარე დოკუმენტი წარმოადგენს "ნეო- ა" - ს საკუთრებას. მისი ნებისმიერი ფორმით (მთლიანად ან ნაწილობრივ) გამრავლება, კოპირება ან გავრცელება "ნეო-ა" - ს წერილობითი ნებართვის გარეშე იკრძალება.

ნახაზები გამიზნულია მხოლოდ კონტრაქტორებისათვის არქიტექტურული ინფორმაციის მისაღებად, მისი გამოყენება არ შეიძლება არცერთ სხვა პროექტში. ზომები უნდა გადამოწმდეს სამშენებლო მოედანზე კონტრაქტორის მიერ. ნახაზი დაბრუნებული უნდა იქნას მოთხოვნისამებრ.

საპროექტო ჯგუფი	
პროექტის არქიტექტორი	ნიკოლოზ ჩხაიძე
პროექტის არქიტექტორი	ელენე პაპიაშვილი
პროექტის არქიტექტორი	ელისაბედ ხუნდაძე
პროექტის არქიტექტორი	ელენე ბერიძე
პროექტის არქიტექტორი	ცია ოქროპირიძე

პროექტი

მრავალბინიანი საცხოვრებელი სახლი აბაშვილის ქუჩაზე ს/კ 01.19.19.004.008 შენობა №5

ნახაზი

ტიხრების განლაგების გეგმა +33.000 ნიშნულზე

მისაწვდომობის გეგმა

მასშტაბი	ფორმატი	თარიღი
1:200	A3	23.03.2023

პროექტის ნომერი	001	ფურცელი
ეტაპი	სქემატური პროექტი	ა-107a
ფაილის სახე.	DWG	

XI სართულის გეგმა

კოლონები: 400X400

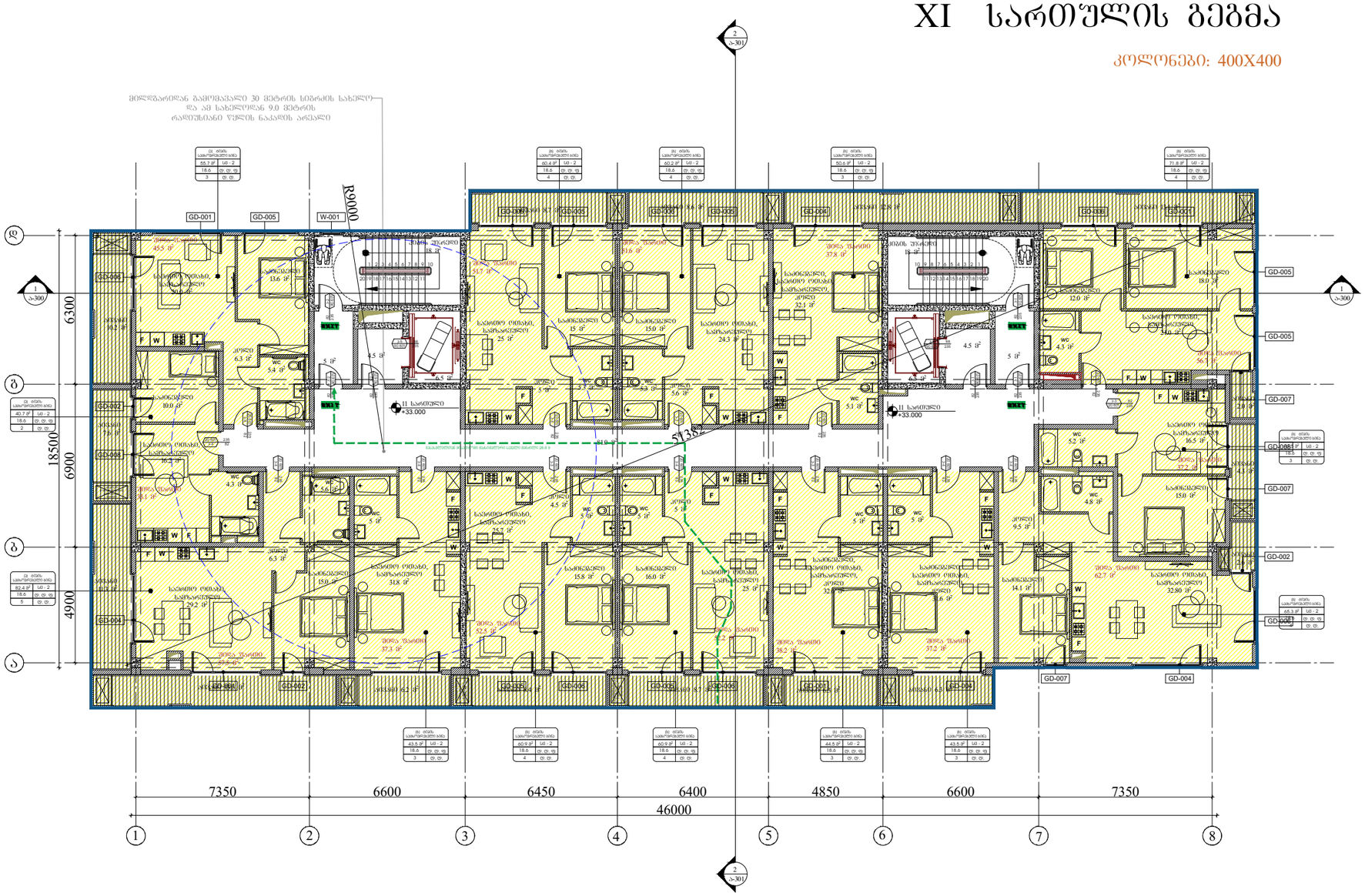

ARCHITECTURE
NEO-A
CONSULTING

გაფრთხილება!

ᲬᲘᲜᲐᲛᲓᲔᲑᲐᲠᲔ ᲓᲝᲙᲣᲛᲔᲜᲢᲘ ᲬᲐᲠᲛᲝᲐᲓᲒᲔᲜᲡ
"ნეო- ა" - ს საკუთრებას. მისი ნებისმიერი ფორმით (მთლიანად ან ნაწილობრივ) გამრავლება, კოპირება ან გავრცელება "ნეო-ა" - ს წერილობითი ნებართვის გარეშე იკრძალება.

ნახაზები გამიზნულია მხოლოდ კონტრაქტორებისათვის არქიტექტურული ინფორმაციის მისაღებად, მისი გამოყენება არ შეიძლება არცერთ სხვა პროექტში. ზომები უნდა გადამოწმდეს სამშენებლო მოედანზე კონტრაქტორის მიერ.
ნახაზი დაბრუნებული უნდა იქნას მოთხოვნისამებრ.

საპროექტო ბუნდი	
პროექტის არქიტექტორი: ნიკოლოზ ჩხაიძე	
პროექტის არქიტექტორი: ელენე პაპავაშვილი	
პროექტის არქიტექტორი: ელისაბედ ხუნდაძე	
პროექტის არქიტექტორი: ელენე ბერიძე	
პროექტის არქიტექტორი: ცია ოძროპირიძე	

პროექტი

მრავალბინიანი საცხოვრებელი სახლი აბაშვილის ქუჩაზე ს/კ 01.19.19.004.008
შენობა №5

ნახაზი

ტიხრების განლაგების გეგმა +33.000 ნიშნულზე

დაკავებულობის და ხანძარმედეგობის გეგმა

მასშტაბი	ფორმატი	თარიღი
1:200	A3	23.03.2023
პროექტის ნომერი:	001	შეცვლილი
ეტაპი:	სქემატური პროექტი	
ფაილის სახე:	DWG	ა-107b

XI სართულის გეგმა

კოლონები: 400X400

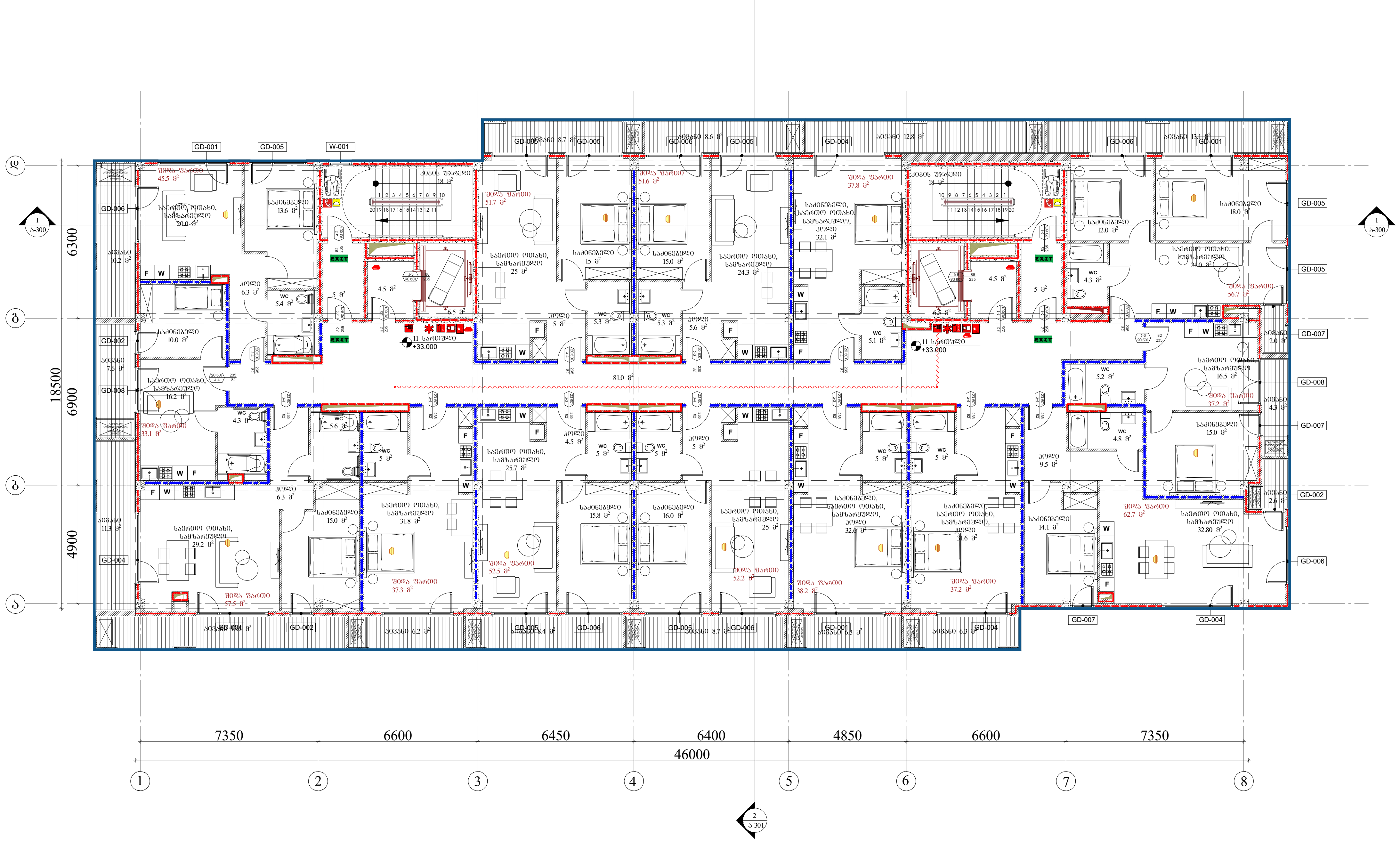

ARCHITECTURE NEO-A CONSULTING

გაფრთხილება!

წინამდებარე დოკუმენტი წარმოადგენს "ნეო- ა" - ს საკუთრებას. მისი ნებისმიერი ფორმით (მთლიანად ან ნაწილობრივ) გამრავლება, კოპირება ან გავრცელება "ნეო-ა" - ს წერილობითი ნებართვის გარეშე იკრძალება.

ნახაზები გამიზნულია მხოლოდ კონტრაქტორებისათვის არქიტექტურული ინფორმაციის მისაღებად, მისი გამოყენება არ შეიძლება არცერთ სხვა პროექტში. ზომები უნდა გადამოწმდეს სამშენებლო მოედანზე კონტრაქტორის მიერ. ნახაზი დაბრუნებული უნდა იქნას მოთხოვნისამებr.

საპროექტო გუნდი	
პროექტის არქიტექტორი ნიკოლიოზ ჩხაიძე	
პროექტის არქიტექტორი ელენე პაპიაშვილი	
პროექტის არქიტექტორი ელისაბედ ხუნდაძე	
პროექტის არქიტექტორი ელენე ბერიძე	
პროექტის არქიტექტორი ცია ოქროპირიძე	

პროექტი

მრავალბინიანი საცხოვრებელი სახლი აბაშვილის ქუჩაზე ს/კ 01.19.19.004.008 შენობა №5

ნახაზი

ტიხრების განლაგების გეგმა +33.000 ნიშნულზე

დაკავებულობის და ხანძარმედეგობის გეგმა

მასშტაბი	ფორმატი	თარიღი
1:200	A3	23.03.2023

პროექტის ნომერი	001	ფურცელი
ეტაპი	სქემატური პროექტი	ა-107c
ფაილის სახე.	DWG	

XII სართულის გეგმა

კოლონები: 400X400



ARCHITECTURE NEO-A CONSULTING	გაფრთხილება! წინამდებარე დოკუმენტი წარმოადგენს "ნეო- ა" - ს საკუთრებას. მისი ნებისმიერი ფორმით (მთლიანად ან ნაწილობრივ) გამრავლება, კოპირება ან გავრცელება "ნეო-ა" - ს წერილობითი ნებართვის გარეშე იკრძალება. ნახაზები გამიზნულია მხოლოდ კონტრაქტორებისათვის არქიტექტურული ინფორმაციის მისაღებად, მისი გამოყენება არ შეიძლება არცერთ სხვა პროექტში. ზომები უნდა გადამოწმდეს სამშენებლო მოედანზე კონტრაქტორის მიერ. ნახაზი დაბრუნებული უნდა იქნას მოთხოვნისამებრ.	საპროექტო გუნდი პროექტის არქიტექტორი: ნიკოლიოზ ჩხაიძე პროექტის არქიტექტორი: ელენე პაპიაშვილი პროექტის არქიტექტორი: ელისაბედ ხუნდაძე პროექტის არქიტექტორი: ელენე ბერიძე პროექტის არქიტექტორი: ცია ოქროპირიძე	პროექტი: მრავალბინიანი საცხოვრებელი სახლი აბაშვილის ქუჩაზე ს/კ 01.19.19.004.008 შენობა №5 ნახაზი: ტიხრების განლაგების გეგმა +36.300 ნიშნულზე მასშტაბი: 1:200 ფორმატი: A3 თარიღი: 23.03.2023 პროექტის ნომერი: 001 ეტაპი: სქემატური პროექტი ფაილის სკეც.: DWG ფურცელი: ა-108

XII სართულის გეგმა

კოლონები: 400X400



პირობითი აღნიშვნები

მისაწვდომი სველებლები

მოსაბრილებელი სივრცეები

ვარიანტი 1

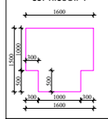

ვარიანტი 2



კარის წინ თავისუფალი სივრცე

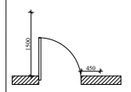

თავისუფალი სივრცე კარით მანევრირებისთვის, ანჯამით კარი. ნიშიდან მისაწვდომი-გამოსული გაღება.

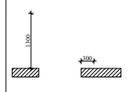

თავისუფალი სივრცე კარით მანევრირებისთვის, ანჯამით კარი. ნიშიდან მისაწვდომი-გამოსული გაღება.

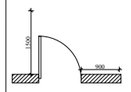

თავისუფალი სივრცე კარით მანევრირებისთვის, ანჯამით კარი. ნიშიდან მისაწვდომი-გამოსული გაღება.

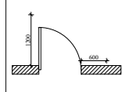

თავისუფალი სივრცე კარით მანევრირებისთვის, ანჯამით კარი. ნიშიდან მისაწვდომი-გამოსული გაღება.

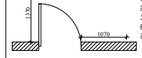

თავისუფალი სივრცე კარით მანევრირებისთვის, ანჯამით კარი. ნიშიდან მისაწვდომი-გამოსული გაღება.

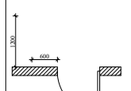

თავისუფალი სივრცე კარით მანევრირებისთვის, ანჯამით კარი. სველების მხრიდან მისაწვდომი-გამოსული გაღება 120 მინ. თუ მოწყობილია მიმტერვი.

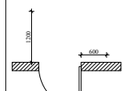

თავისუფალი სივრცე კარით მანევრირებისთვის, ანჯამით კარი. სველების მხრიდან მისაწვდომი-გამოსული გაღება 120 მინ. თუ მოწყობილია მიმტერვი.

შენიშვნები

1. ნახაზის ზომებისა მოწყობა ისე, რომ იყოს მკაცრად, მკარი და არასწორედა.

2. განათების სანათებით, ელექტრო გამანაწილებელი, ელექტრო გამანაწილებლები, ელექტრო ჩამრთველები და ტენსარეთან, ტემპერატურის მარეგულირებელი, მოწყობილობის მარეგულირებელი და თანმდევი ორმხრივი საორენტაციო სისტემები საბარიერო მოწყობა სანდარტის 309-3 და 1104.1.1 ქვეთავის მიხედვით.

არქიტექტურა	NEO-A CONSULTING

გაფრთხილება!

ᲧᲣᲓᲐᲛᲓᲔᲑᲐᲠᲔ ᲓᲝᲙᲣᲛᲔᲜᲢᲘ ᲬᲐᲠᲛᲝᲐᲓᲒᲔᲜᲔᲡ "ნეო- ა" - ს საკუთრებას. მისი ნებისმიერი ფორმით (მთლიანად ან ნაწილობრივ) გამრავლება, კოპირება ან გავრცელება "ნეო-ა" - ს წერილობითი ნებართვის გარეშე იკრძალება.

ნახაზები გამიზნულია მხოლოდ კონტრაქტორებისათვის არქიტექტურული ინფორმაციის მისაღებად, მისი გამოყენება არ შეიძლება არცერთ სხვა პროექტში. ზომები უნდა გადამოწმდეს სამშენებლო მოედანზე კონტრაქტორის მიერ. ნახაზი დაბრუნებული უნდა იქნას მოთხოვნისამებრ.

საპროექტო ბუნდი	
პროექტის არქიტექტორი ნიკოლოზ ჩხაიძე	
პროექტის არქიტექტორი ელენე პაპიაშვილი	
პროექტის არქიტექტორი ელისაბედ ხუნდაძე	
პროექტის არქიტექტორი ელენე ბერიძე	
პროექტის არქიტექტორი ცია ოძროპირიძე	

პროექტი

მრავალბინიანი საცხოვრებელი სახლი აბაშვილის ქუჩაზე ს/კ 01.19.19.004.008 შენობა №5

ნახაზი

ტიხრების განლაგების გეგმა +36.300 ნიშნულზე

მისაწვდომობის გეგმა

მასშტაბი	ფორმატი	თარიღი
1:200	A3	23.03.2023
პროექტის ნომერი	001	შენობა
ობიექტი	სქემატური პროექტი	
ფაილის სახელი	DWG	ა-108a

XII სართულის გეგმა

კოლონები: 400X400



ARCHITECTURE
NEO-A
CONSULTING

გაფრთხილება!

წინამდებარე დოკუმენტი წარმოადგენს
"ნეო- ა" - ს საკუთრებას. მისი ნებისმიერი ფორმით (მთლიანად ან ნაწილობრივ) გამრავლება, კოპირება ან გავრცელება
"ნეო-ა" - ს წერილობითი ნებართვის გარეშე იკრძალება.

ნახაზები გამიზნულია მხოლოდ კონტრაქტორებისათვის არქიტექტურული ინფორმაციის მისაღებად, მისი გამოყენება არ შეიძლება არცერთ სხვა პროექტში. ზომები უნდა გადამოწმდეს სამშენებლო მოედანზე კონტრაქტორის მიერ.
ნახაზი დაბრუნებული უნდა იქნას მოთხოვნისამებრ.

საპროექტო ბუნდი	
პროექტის არქიტექტორი	ნიკოლოზ ჩხაიძე
პროექტის არქიტექტორი	ელენე პაპიაშვილი
პროექტის არქიტექტორი	ელისაბედ ხუნდაძე
პროექტის არქიტექტორი	ელენე ბერიძე
პროექტის არქიტექტორი	ცია ოძროპირიძე

პროექტი

მრავალბინიანი საცხოვრებელი სახლი აბაშვილის ქუჩაზე ს/კ 01.19.19.004.008
შენობა №5

ნახაზი

ტიხრების განლაგების
გეგმა +36.300 ნიშნულზე

დაკავებულობის და
ხანძარმედეგობის გეგმა

მასშტაბი	ფორმატი	თარიღი
1:200	A3	23.03.2023
პროექტის ნომერი	001	ფურცლები
ეტაპი	სქემატური პროექტი	
ფაილის სახე.	DWG	ა-108b

XII სართულის გეგმა

კოლონები: 400X400

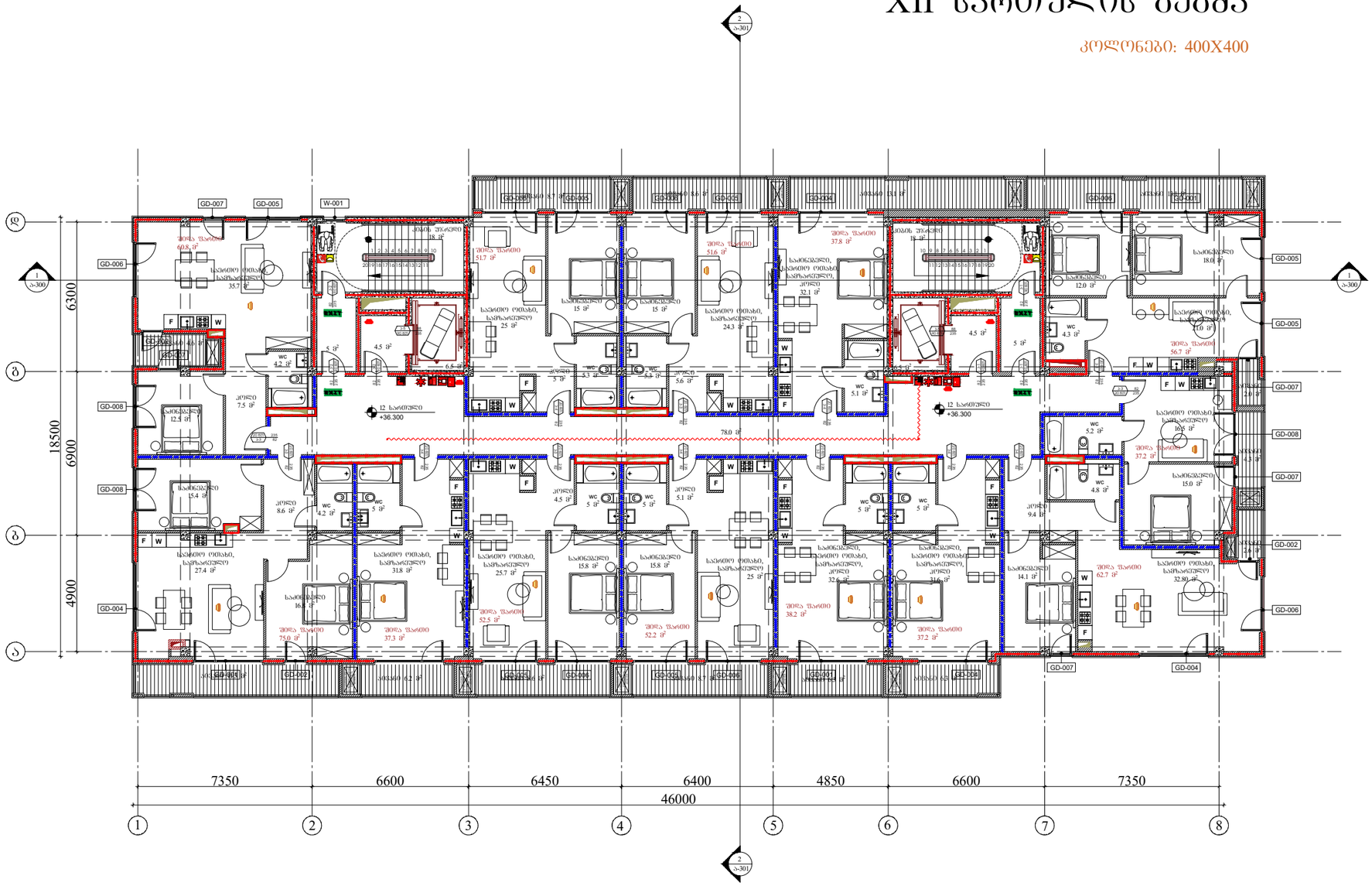

ARCHITECTURE

NEO-A

CONSULTING

გაფრთხილება!

წინამდებარე დოკუმენტი წარმოადგენს "ნეო- ა" - ს საკუთრებას. მისი ნებისმიერი ფორმით (მთლიანად ან ნაწილობრივ) გამრავლება, კოპირება ან გავრცელება "ნეო-ა" - ს წერილობითი ნებართვის გარეშე იკრძალება.

ნახაზები გამიზნულია მხოლოდ კონტრაქტორებისათვის არქიტექტურული ინფორმაციის მისაღებად, მისი გამოყენება არ შეიძლება არცერთ სხვა პროექტში. ზომები უნდა გადამოწმდეს სამშენებლო მოედანზე კონტრაქტორის მიერ. ნახაზი დაბრუნებული უნდა იქნას მოთხოვნისამებრ.

საპროექტო ბიურო	
პროექტის არქიტექტორი: გიორგი ჩხაიძე	
პროექტის არქიტექტორი: ელენე პაიჭაძილი	
პროექტის არქიტექტორი: ელისაბედ ხუნდაძე	
პროექტის არქიტექტორი: ელენე ბერიძე	
პროექტის არქიტექტორი: ცია ოძროპირიძე	

პროექტი

მრავალბინიანი საცხოვრებელი სახლი აბაშვილის ჭუჭასა ს/კ 01.19.19.004.008
შენობა №5

ნახაზი

ტიხრების განლაგების გეგმა +36.300 ნიშნულზე

დაკავებულობის და ხანძარმედეგობის გეგმა

მასშტაბი	ფორმატი	თარიღი
1:200	A3	23.03.2023
პროექტის ნომერი: 001		ფურცელი
ობიექტი: სქემატური პროექტი		ა-108c
ფაილის სახელი: DWG		

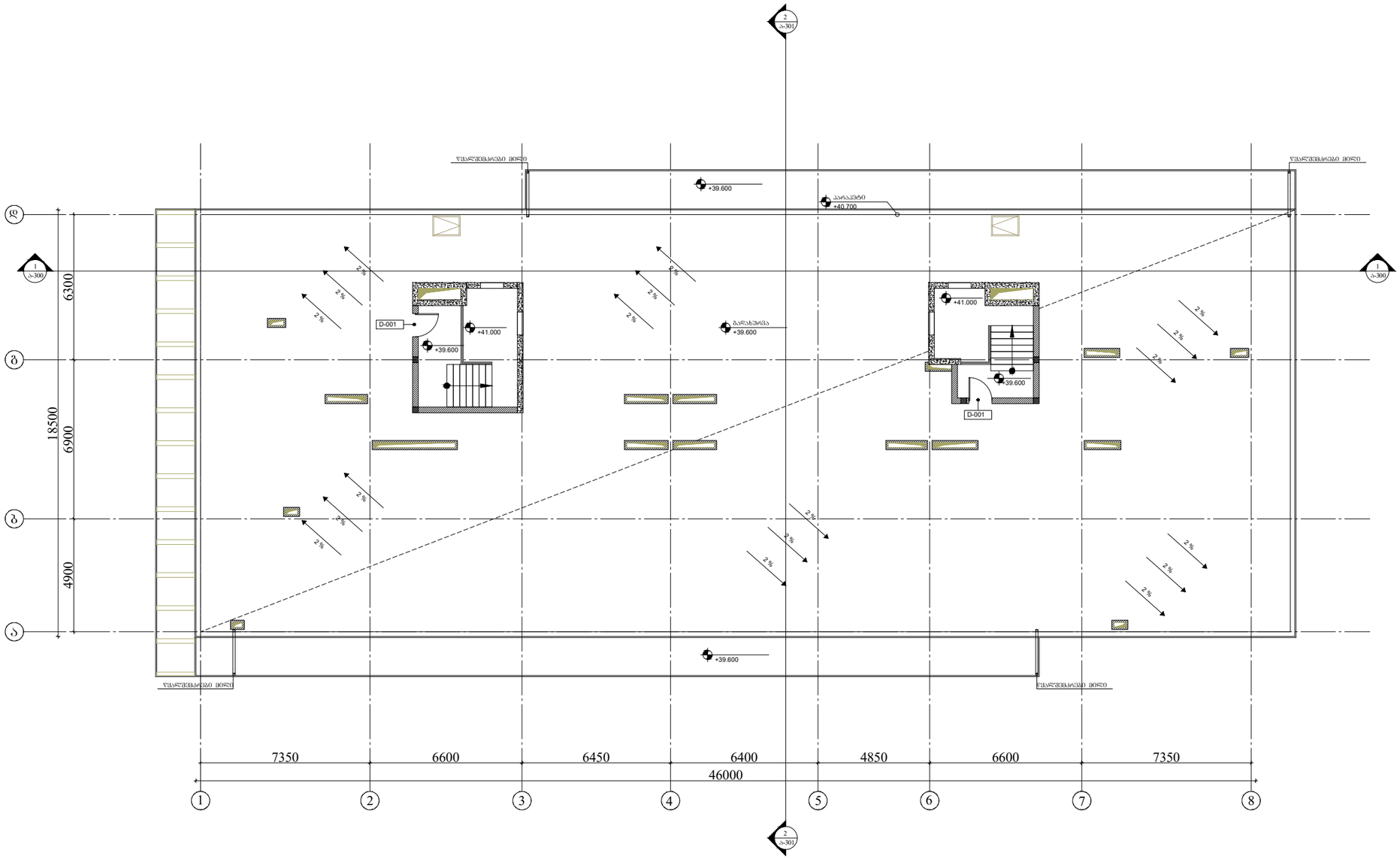

პირობითი აღნიშვნები

მისაწვდომი სკლებეზი

მოსარჩილებელი სივრცეები

ვარიანტი 1

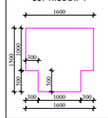

ვარიანტი 2

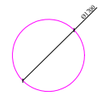

ბარის წინ თავისუფალი სივრცე

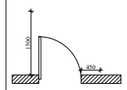

თავისუფალი სივრცე ბარით მანევრირებისთვის, ანკბინი ბარი. ნინიდან მისაწვდომი-გამოწვეით გაღება.

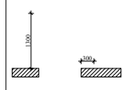

თავისუფალი სივრცე ბარით მანევრირებისთვის, ანკბინი ბარი. ნინიდან მისაწვდომი-გამოწვეით გაღება.

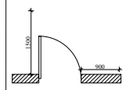

თავისუფალი სივრცე ბარით მანევრირებისთვის, ანკბინი ბარი. ნინიდან მისაწვდომი-გამოწვეით გაღება.

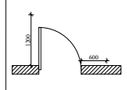

თავისუფალი სივრცე ბარით მანევრირებისთვის, ანკბინი ბარი. ნინიდან მისაწვდომი-გამოწვეით გაღება.

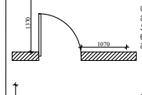

თავისუფალი სივრცე ბარით მანევრირებისთვის, ანკბინი ბარი. ნინიდან მისაწვდომი-გამოწვეით გაღება.

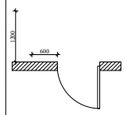

თავისუფალი სივრცე ბარით მანევრირებისთვის, ანკბინი ბარი. სავალის მხრიდან მისაწვდომი-მიწლოით გაღება 120 მოწ. თუ მოწყობილია მიმართვით.

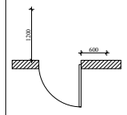

თავისუფალი სივრცე ბარით მანევრირებისთვის, ანკბინი ბარი. სავალის მხრიდან მისაწვდომი-მიწლოით გაღება 120 მოწ. თუ მოწყობილია მიმართვით.

შენიშვნები

1. ნაბიჯის ზომეთირები მოწყობა ისე, რომ იძლება მანევრირი, მაგრი ფა არასარილია.

2. განათების სანათებები, ელექტრო მანანილებლები, ელეკარო გამანაწილებლები, ელექარო მანრეკვლები და ტენსარები, ბეთონირების მარეგულირებლები, მოწყობილობების მარეგულირებლები და თანმდევი ორგანიზაციი საკომუნიკაციო სისტემების სანარეკვები მოწყობა სანმენარის 309-ე ფა 1104.1.1 კვეთების მისაბამად.

ARCHITECTURE
NEO-A
CONSULTING

გაფრთხილება!

წინამდებარე დოკუმენტი წარმოადგენს "ნეო- ა" - ს საკუთრებას. მისი ნებისმიერი ფორმით (მთლიანად ან ნაწილობრივ) გამრავლება, კოპირება ან გავრცელება "ნეო-ა" - ს წერილობითი ნებართვის გარეშე იკრძალება.

ნახაზები გამიზნულია მხოლოდ კონტრაქტორებისათვის არქიტექტურული ინფორმაციის მისაღებად, მისი გამოყენება არ შეიძლება არცერთ სხვა პროექტში. ზომები უნდა გადამოწმდეს სამშენებლო მოედანზე კონტრაქტორის მიერ. ნახაზი დაბრუნებული უნდა იქნას მოთხოვნისამებრ.

საპროექტო ბუნდი	
პროექტის არქიტექტორი ნიკოლოზ ჩხაიძე	
პროექტის არქიტექტორი ელენე პაპიაშვილი	
პროექტის არქიტექტორი ელისაბედ ხუნდაძე	
პროექტის არქიტექტორი ელენე ბერიძე	
პროექტის არქიტექტორი ცია ოქროპირიძე	

პროექტი

მრავალბინიანი საცხოვრებელი სახლი აბაშვილის ქუჩაზე ს/კ 01.19.19.004.008
შენობა №5

ნახაზი

ტიხრების განლაგების
გეგმა +36.300 ნიშნულზე

მისაწვდომობის გეგმა

მასშტაბი	ფორმატი	თარიღი
1:200	A3	23.03.2023
პროექტის ნომერი	001	შენობა
ეტაპი	სქემატური პროექტი	
ფაილის სახე.	DWG	ა-109a

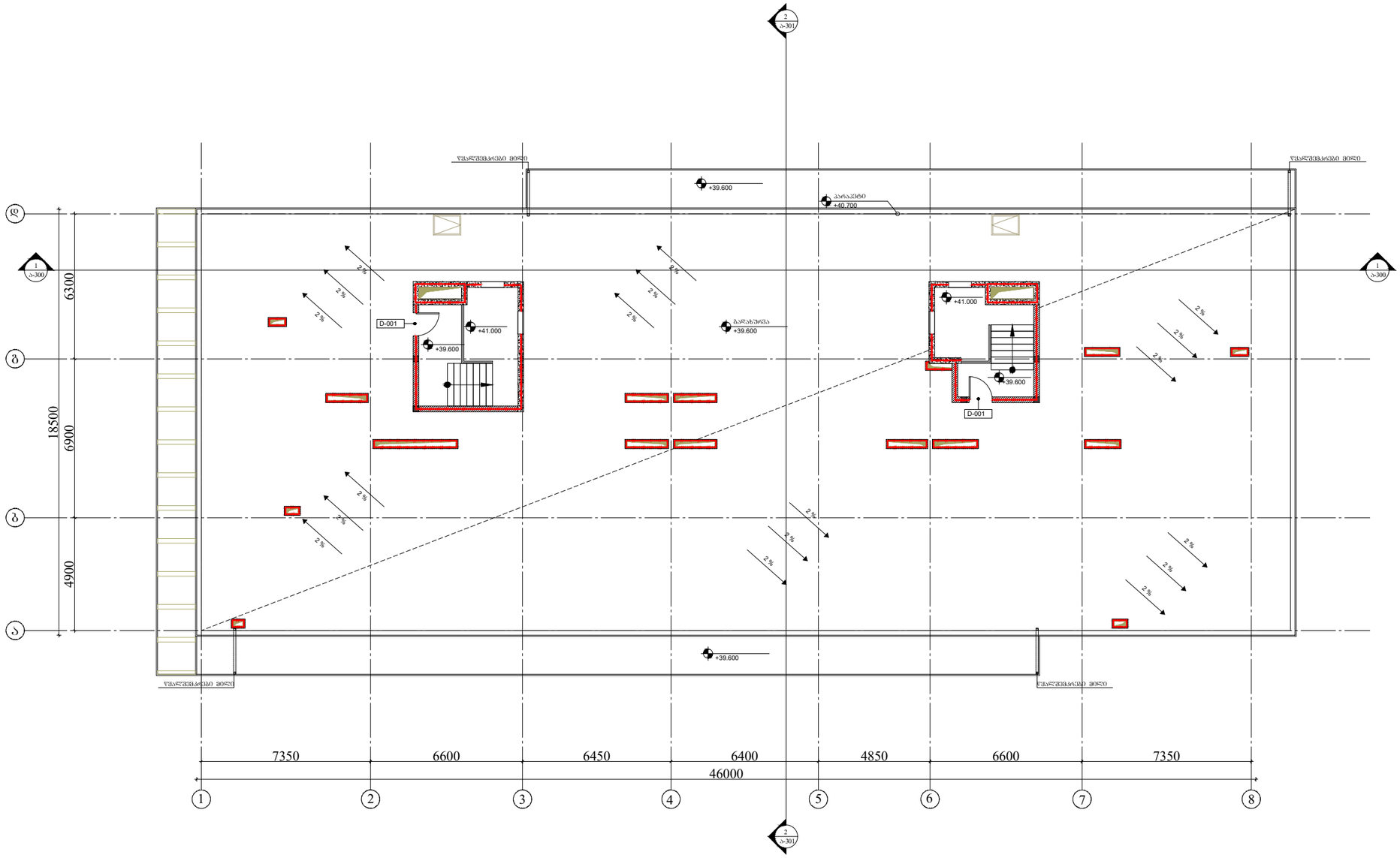

გაფრთხილება!

წინამდებარე დოკუმენტი წარმოადგენს
"ნეო- ა" - ს საკუთრებას. მისი ნებისმიერი ფორმით (მთლიანად ან ნაწილობრივ) გამრავლება, კოპირება ან გავრცელება
"ნეო-ა" - ს წერილობითი ნებართვის გარეშე იკრძალება.

ნახაზები გამიზნულია მხოლოდ კონტრაქტორებისათვის
არქიტექტურული ინფორმაციის მისაღებად, მისი გამოყენება არ შეიძლება არცერთ სხვა პროექტში. ხომები უნდა გადამოწმდეს სამშენებლო მოედანზე კონტრაქტორის მიერ.
ნახაზი დაბრუნებული უნდა იქნას მოთხოვნისამებრ.

საპროექტო ბუნდი	
პროექტის არქიტექტორი	ნიკოლოზ ჩხაიძე
პროექტის არქიტექტორი	ელენე პაპიაშვილი
პროექტის არქიტექტორი	ელისაბედ ხუნდაძე
პროექტის არქიტექტორი	ელენე ბერიძე
პროექტის არქიტექტორი	ცია ოქროპირიძე

პროექტი
მრავალბინიანი საცხოვრებელი სახლი აბაშვილის ქუჩაზე ს/კ 01.19.19.004.008
შენობა №5

ნახაზი
ტიხრების განლაგების
გეგმა +39.600 ნიშნულზე
დაკავებულობის და
ხანძარმედეგობის გეგმა

მასშტაბი	ფორმატი	თარიღი
1:200	A3	23.03.2023
პროექტის ნომერი	001	ფურცელი
ეტაპი	სქემატური პროექტი	ა-109c
ფაილის სახე.	DWG	

ARCHITECTURE
NEO-A
CONSULTING

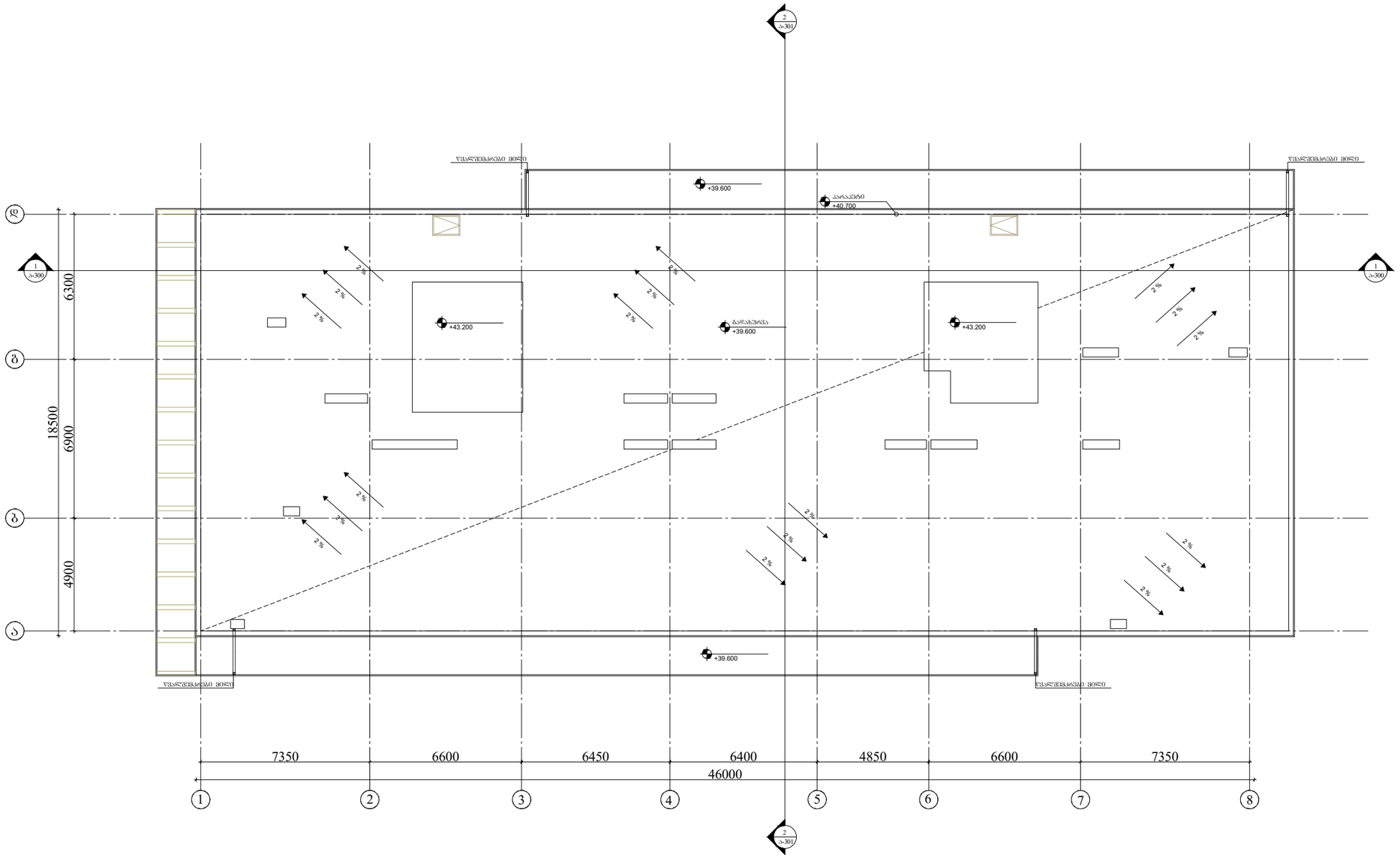

ARCHITECTURE
NEO-A
CONSULTING

გაფრთხილება!

წინამდებარე დოკუმენტი წარმოადგენს
"ნეო- ა" - ს საკუთრებას. მისი ნებისმიერი ფორმით (მთლიანად ან ნაწილობრივ) გამრავლება, კოპირება ან გავრცელება
"ნეო-ა" - ს წერილობითი ნებართვის გარეშე იკრძალება.

ნახაზები გამიზნულია მხოლოდ კონტრაქტორებისათვის არქიტექტურული ინფორმაციის მისაღებად, მისი გამოყენება არ შეიძლება არცერთ სხვა პროექტში. ზომები უნდა გადამოწმდეს სამშენებლო მოედანზე კონტრაქტორის მიერ.
ნახაზი დაბრუნებული უნდა იქნას მოთხოვნისამებრ.

საპროექტო ბუნდი	
პროექტის არქიტექტორი ნიკოლიოზ ჩხაიძე	
პროექტის არქიტექტორი ელენე პაპიაშვილი	
პროექტის არქიტექტორი ელისაბედ ხუნდაძე	
პროექტის არქიტექტორი ელენე ბერიძე	
პროექტის არქიტექტორი ცია ოძროპირიძე	

პროექტი
მრავალბინიანი საცხოვრებელი სახლი აბაშვილის ქუჩაზე ს/კ 01.19.19.004.008
შენობა №5

ნახაზის
გადახურვის გეგმა
+43.200 ნიშნულზე

მასშტაბი	ფორმატი	თარიღი
1:200	A3	23.03.2023
პროექტის ნომერი	001	ფურცელი
ტიპაჟი	სქემატური პროექტი	
ფაილის სახე.	DWG	ა-110

D-1	D-2	D-3	D-4
კარი ზღურბლის გარეშე, მიმხურავით. 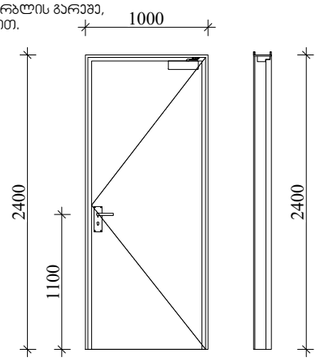	კარი ზღურბლის გარეშე, მიმხურავით. 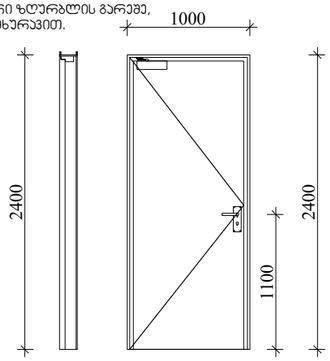	კარი ზღურბლის გარეშე, მიმხურავით. 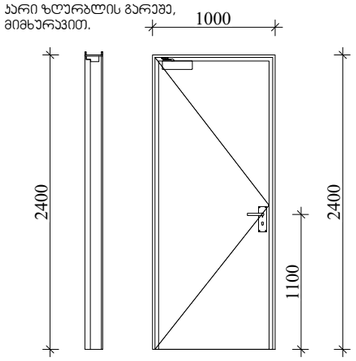	კარი ზღურბლის გარეშე, მიმხურავით. 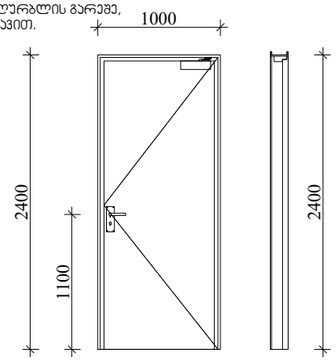
ხედი პირი უკრედიდან 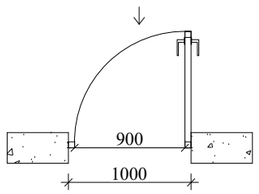	ხედი პირი უკრედიდან 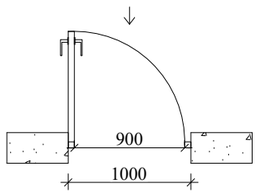	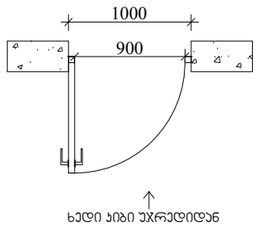	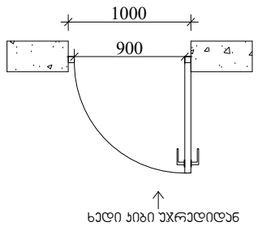

შენიშვნები:

* კარის ზედაჰირი უნდა იყოს გლუვი იატაკიდან მინიმუმ 250 მმ-ის საზღვრებში.

* სახელურები, ჩამოსაწევი სახელურები, საკეტები, რკალები და მისაწვდომი კარის სხვა სამართველები ისეთი ფორმის იქნება, რომ ადვილად შეიძლებოდეს ერთი ხელით მოჭიდება და მის ასამუშავებლად საჭირო არ იქნება მაგრად მოჭიდება , წვალება ან მაჯის ტრიალი.

* დახურული კარის კავული გასალები ნაწილები და გალებისათვის განკუთვნილი ძალა შესაბამისობაში იქნება შემდეგთან: 1. წინიდან მისაწვდომობისას, გამოწვევით ან მიწოლით გალებადი, არაუმეტეს 66.7 ნიუტონი. 2. ბრუნვითი მოძრაობით გასალები, არაუმეტეს 315 ნიუტონი სმ.

* გასასვლელის კომპონენტებს (გზა-კიბე და ვესტიბიული) ემსახურება მიმხურავით აღჭურვილი კარები.

* კარის მიმხურავები ისე მოეწყობა, რომ 90 გრადუსით, ღია მდგომარეობიდან 12 გრადუსით გალებულ მდგომარეობამდე კარის მისახურად საჭირო დრო არაუმცირეს 5 წამი იქნება.

* კარის ზამბარიანი ანჯამები ისე მოეწყობა, რომ 70 გრადუსით ღია მდგომარეობიდან დახურულ მდგომარეობამდე კარი არაუმცირეს 1,5 წამში გადავა.

* ცეცხლმედეგი კარისგან განსხვავებული კარის მიწოლით ან გამოწვევით გალებისათვის საჭირო ძალა შესაბამისობაში იქნება შემდეგთან: 1. შენობაში განთავსებული ანჯამიანი კარი: არაუმეტეს 22.2 ნიუტონი.

* კარებების ცეცხლმედეგობა მითითებულია ხანძარსაწინააღმდეგო გეგმებზე.

* კარების გალების მიმართულება მითითებულია გეგმებზე.

* არცერთი კარის სუფთა სიმაღლე არ იქნება 2,05 მეტრზე ნაკლები.

ARCHITECTURE
NEO-A
CONSULTING

გაფრთხილება!

წინამდებარე დოკუმენტი წარმოადგენს "ნეო-ა" - ს საკუთრებას. მისი ნებისმიერი ფორმით (მთლიანად ან ნაწილობრივ) გამრავლება, კოპირება ან გავრცელება "ნეო-ა" - ს წერილობითი ნებართვის გარეშე იკრძალება.

ნახაზები გამიზნულია მხოლოდ კონტრაქტორებისათვის არქიტექტურული ინფორმაციის მისაღებად, მისი გამოყენება არ შეიძლება არცერთ სხვა პროექტში. ზომები უნდა გადამოწმდეს სამშენებლო მოედანზე კონტრაქტორის მიერ. ნახაზი დაბრუნებული უნდა იქნას მოთხოვნისამებრ.

საპროექტო ბუნდი	
პროექტის არქიტექტორი ნიკოლოზ ჩხაიძე	
პროექტის არქიტექტორი ელენე პაპიაშვილი	
პროექტის არქიტექტორი ელისაბედ ხუნდაძე	
პროექტის არქიტექტორი ელენე ბერიძე	
პროექტის არქიტექტორი ცია ოძროპირიძე	

პროექტი
მრავალბინიანი საცხოვრებელი სახლი აბაშვილის ქუჩაზე ს/კ 01.19.19.004.008
შენობა №5

ნახაზი
კარების დეტალიზაცია

მასშტაბი	ფორმატი	თარიღი
1:50	A3	23.03.2023
პროექტის ნომერი	001	შენობა
ობიექტი	სქემატური პროექტი	ა-400
ფაილის სახელი	DWG	

ARCHITECTURE
NEO-A
CONSULTING

ბაზომების!
ნახაზზე ასახულია კონსტრუქციული ელემენტების განლაგება, ასევე ინფორმაცია ფილების ზომების (ფორმატის) შესახებ. ფილების ზომები მითითებულია მილიმეტრებში. ნახაზის მასშტაბი 1:100 - ს ნებისმიერ ასლზე ინფორმაციის გადაცემისას ასლის მასშტაბი შეიძლება შეიცვალოს.

ნახაზზე ასახულია ფილების განლაგების სქემა, ფილების ტიპები და ზომები, ასევე ფილების ნომერი. ნახაზზე ასახულია ფილების ტიპების ნომრები, ფილების ზომები, ასევე ფილების ნომერი. ნახაზზე ასახულია ფილების ტიპების ნომრები, ფილების ზომები, ასევე ფილების ნომერი.

პროექტის ხელმძღვანელი	ნიკოლოზ ბერიძე	
პროექტის ხელმძღვანელის მოადგილე	ანა ჯანელიძე	
პროექტის ხელმძღვანელი	ლევან ქავთარაძე	
პროექტის ხელმძღვანელი	გიორგი ლომიძე	
პროექტის ხელმძღვანელი	ნინო ბერიძე	

პროექტის დასახელება			
ობიექტის დასახელება			
ნახაზის დასახელება	ფილების განლაგების სქემა		
ნახაზის ნომერი	001	პროექტის ეტაპი	მუშა
ფორმატი	A3	მასშტაბი	1:100
ფაილის სახელი	ფილების განლაგების სქემა.DWG		
ფაილის ტიპი	DWG		

პროექტის ხელმძღვანელი	ნიკოლოზ ბერიძე		
პროექტის ხელმძღვანელის მოადგილე	ანა ჯანელიძე		
პროექტის ხელმძღვანელი	ლევან ქავთარაძე		
პროექტის ხელმძღვანელი	გიორგი ლომიძე		
პროექტის ხელმძღვანელი	ნინო ბერიძე		

პროექტის დასახელება			
ობიექტის დასახელება			
ნახაზის დასახელება	ფილების განლაგების სქემა		
ნახაზის ნომერი	001	პროექტის ეტაპი	მუშა
ფორმატი	A3	მასშტაბი	1:100
ფაილის სახელი	ფილების განლაგების სქემა.DWG		
ფაილის ტიპი	DWG		

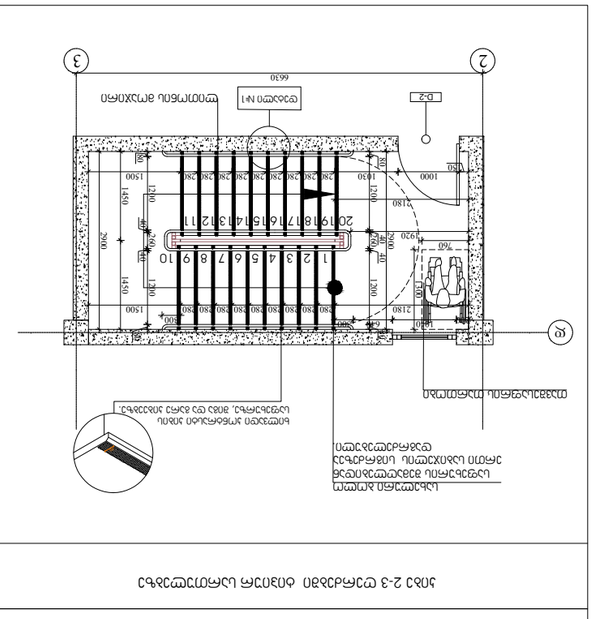
ბეტონის მონოლითური ფილა
ბეტონის მონოლითური ფილა
ბეტონის მონოლითური ფილა

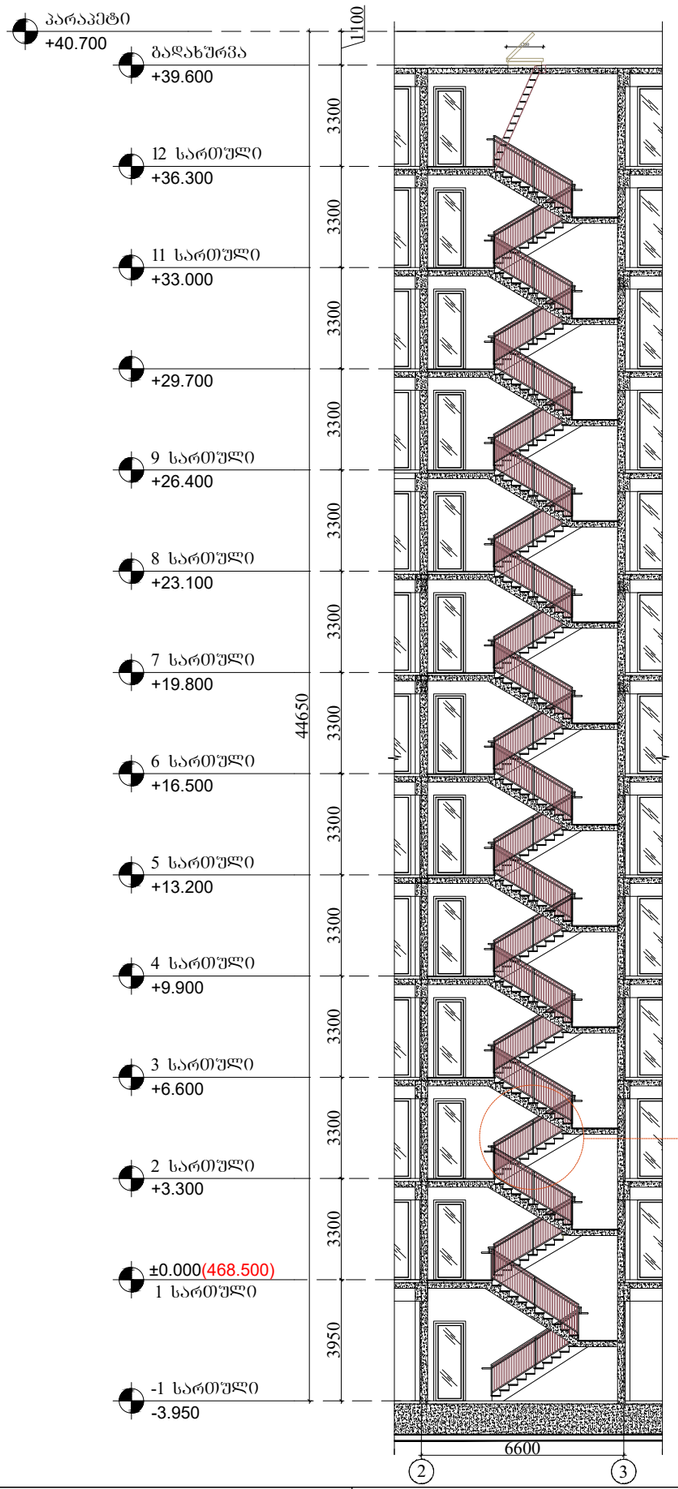

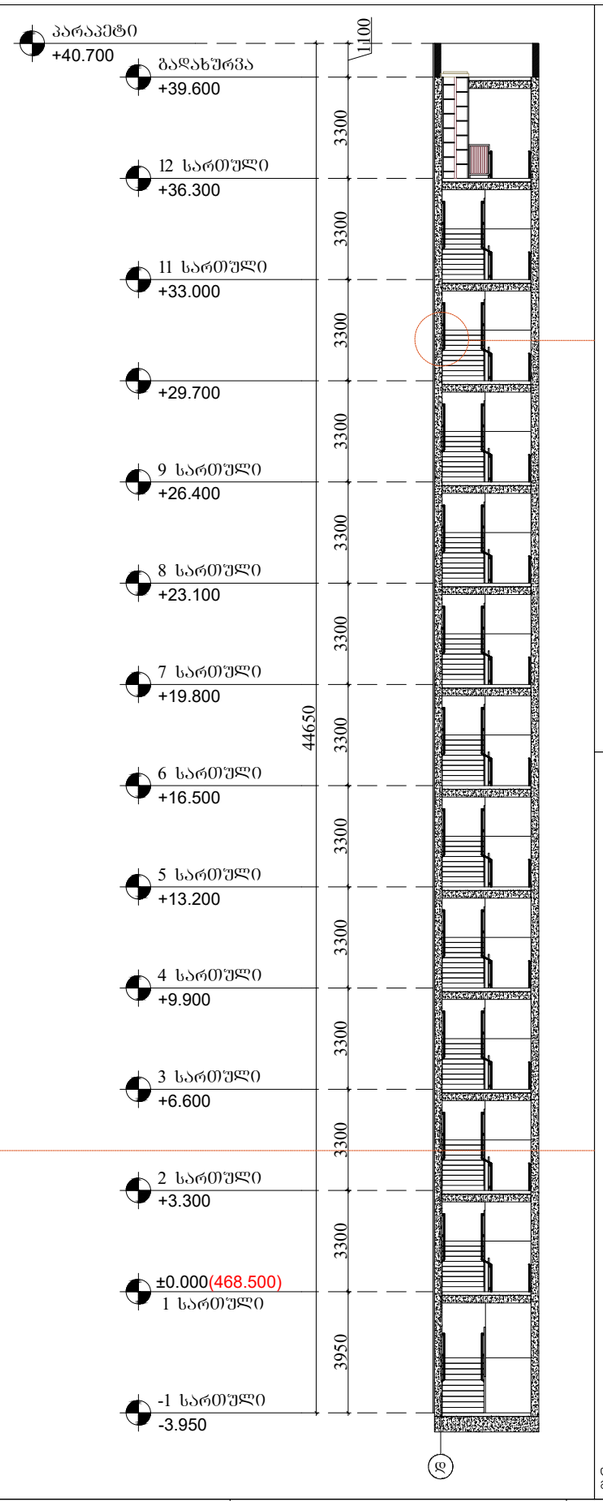

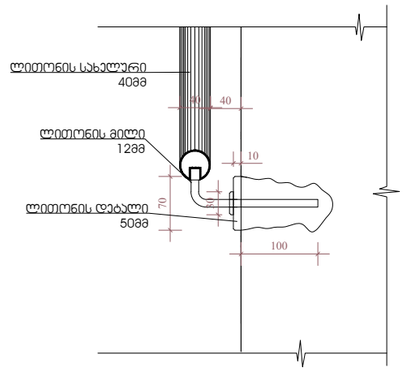

დებალი №1
მასშტაბი 1:8

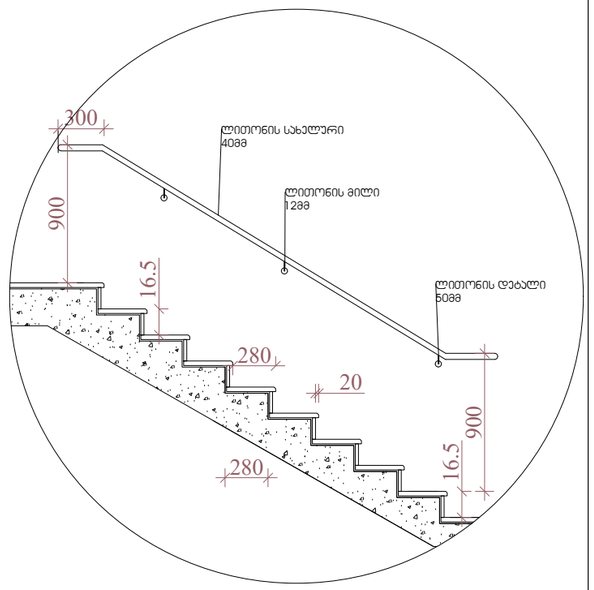

დებალი №2
მასშტაბი 1:40

შენიშვნები:

1.ყველა პიბეს (მათ შორის გარე პიბეს) ყოველი საფეხურის და საბიჯლის 40 მმ სავალ ნაწილს, რომელიც იზომება საფეხურის ნაშვერიდან თაროზულად, უქნება ერთფეროვანი ფერის მკრნე ზედაპირი, რომელიც საფეხურის დანარჩენი ნაწილისგან მკვეთრად განსხვავებული იქნება (მუქი ღია ფონზე). ხილვადი კონტრასტი გაგრძელდება ყოველი საფეხურის ერთი პიდიდან საფეხურის მეორე პიდემდე.

2. მისაწვდომი გზა-პიბის საზღვრებში იატაკის ზედაპირები იქნება მდგრადი, მყარი და არასრიალა.

3. პიბის საფეხურების განსხვავებული მონიშვნა იქნება გამძლე.

4. შენობს გარეთ მდებარე პიბის საფეხურები და ბაქნები ისე დაგეგმარდება , რომ სავალ ზედაპირზე წყალი არ დაგროვდება.

5. გასანათებელი საშუალებები უზრუნველყოფს პიბეების განათებას, რომელიც გაიზომება საბიჯლების ზედაპირების და ბაქნების ზედაპირების ცენტრში გაზომვისას საფეხურის წინაპირიდან 600 მმ-ის საზღვრებში, შემდეგი წესის შესაბამისად:
* არაუმცირეს 11 ლუქსი განათება.
* არაუმცირეს 110 ლუქსი განათება, პიბით სარგებლობის დროს.
* პიბეების გამოყენებისას 11 ლუქსიდან 110 ლუქსზე გადასვლა შესაძლებელი უნდა იყოს განათების სამართავებით უზრუნველყოფილი ავტომატური, მოკრასი სენსორული ტიპის განათების ჩამრთველებით, რომლებიც შეესაბამება ყველა ქვემოთ ჩამოთვლილს:

* განათების სამართავები აღჭურვილი იქნება სამედრო ოპერატიული სისტემით და შეფასებული იქნება ამ მიზნით გამოყენებისთვის.
* მოძრავი სენსორი გააქტიურდება დამაკავებლის მოძრაობით საფეხურზე ან საფეხურების ბაქნებზე.
* განათების გამააქტიურებლები დაყენებული იქნება არაუმცირეს 15 წუთიანი მოქმედების ჯერიოდით.
*გზაპიბის განათება ჩაირთვება ავტომატური სენსორული ჩამრთველებით, ასეთის არსებობის შემთხვევაში ისე, რომ შესასვლელში მდებარე ბაქნზე, შესასვლელში მდებარე ბაქნის მოსაზღვრე თითოეულ პიბის მარშსა და შესასვლელში მდებარე ბაქნის ზემოთ და ქვემოთ მდებარე ბაქნებზე მე-4 პუნქტით დადგენილი განათებულობის დონე საფეხურის გამოყენებამდე იქნება უზრუნველყოფილი.
პიბის სახელურები და ნებისმიერი ასეული ან მათ მომიჯნავედ მდებარე სხვა ზედაპირი არ იქნება ბასრი ან უხეში ელემენტების შემცველი.
პიბის სახელურები არ იტრიალებს მათი ბუდეების საზღვრებში.

ARCHITECTURE
NEO-A
CONSULTING

გაფრთხილება!

წინამდებარე დოკუმენტი წარმოადგენს "ნეო- ა" - ს საკუთრებას. მისი ნებისმიერი ფორმით (მთლიანად ან ნაწილობრივ) გამრავლება, კოპირება ან გავრცელება "ნეო-ა" - ს წერილობითი ნებართვის გარეშე იკრძალება.

ნახაზები გამიზნულია მხოლოდ კონტრაქტორებისათვის არქიტექტურული ინფორმაციის მისაღებად, მისი გამოყენება არ შეიძლება არცერთ სხვა პროექტში. ზომები უნდა გადამოწმდეს სამშენებლო მოედანზე კონტრაქტორის მიერ.
ნახაზი დაბრუნებული უნდა იქნას მოთხოვნისამებრ.

საპროექტო გუნდი	
პროექტის არქიტექტორი ნიკოლოზ ჩხაიძე	
პროექტის არქიტექტორი ელენე პაიაშვილი	
პროექტის არქიტექტორი ელისაბედ ხუნდაძე	
პროექტის არქიტექტორი ელენე ბერიძე	
პროექტის არქიტექტორი ცია ოძროპირიძე	

პროექტი
მრავალბინიანი საცხოვრებელი სახლი აბაშვილის ქუჩაზე ს/კ 01.19.19.004.008
შენობა №5

ნახაზი
კიბეების დეტალიზაცია

მასშტაბი	ფორმატი	თარიღი
1:200	A3	23.03.2023
პროექტის ნომერი	001	შეცვლილი
ეტაპი	სქემატური პროექტი	
ფაილის სახე.	DWG	ა-501

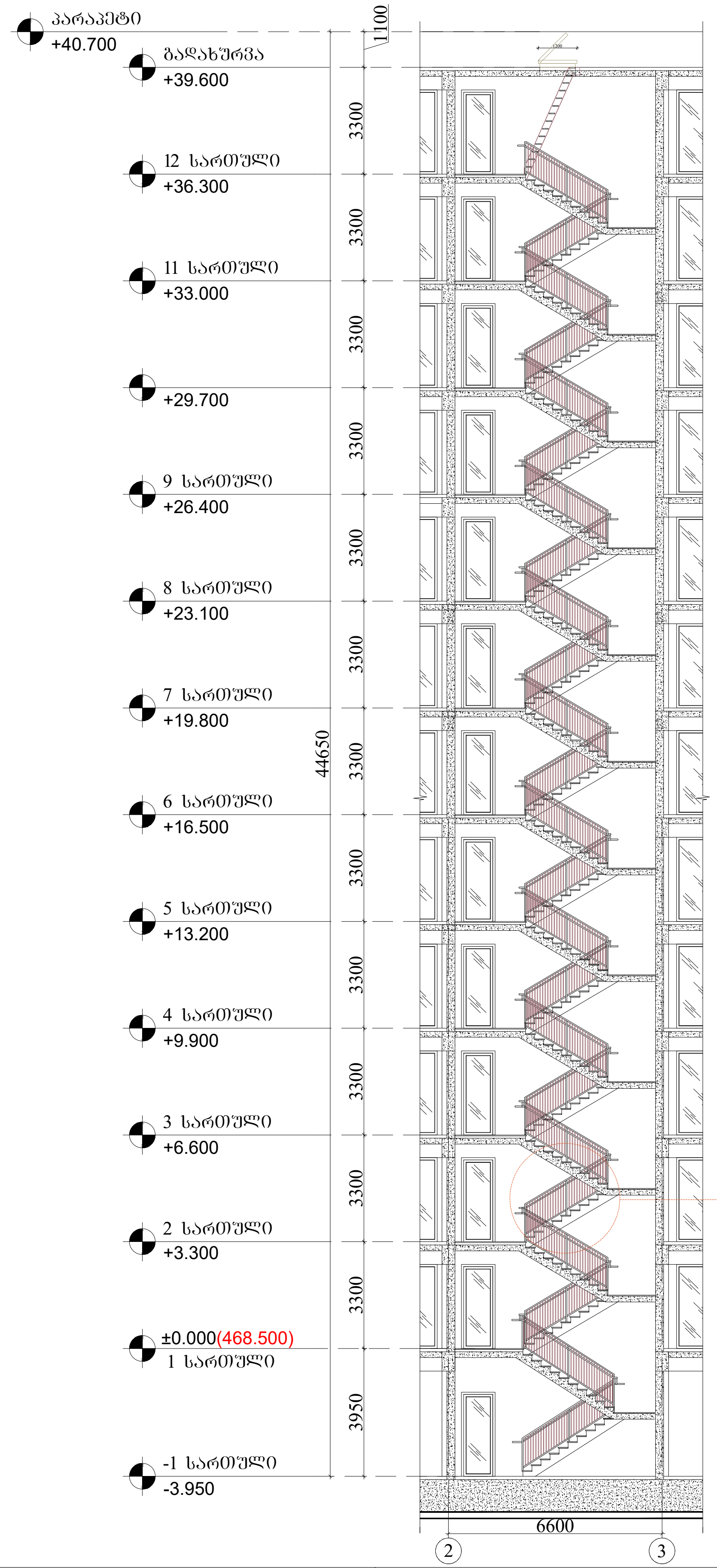

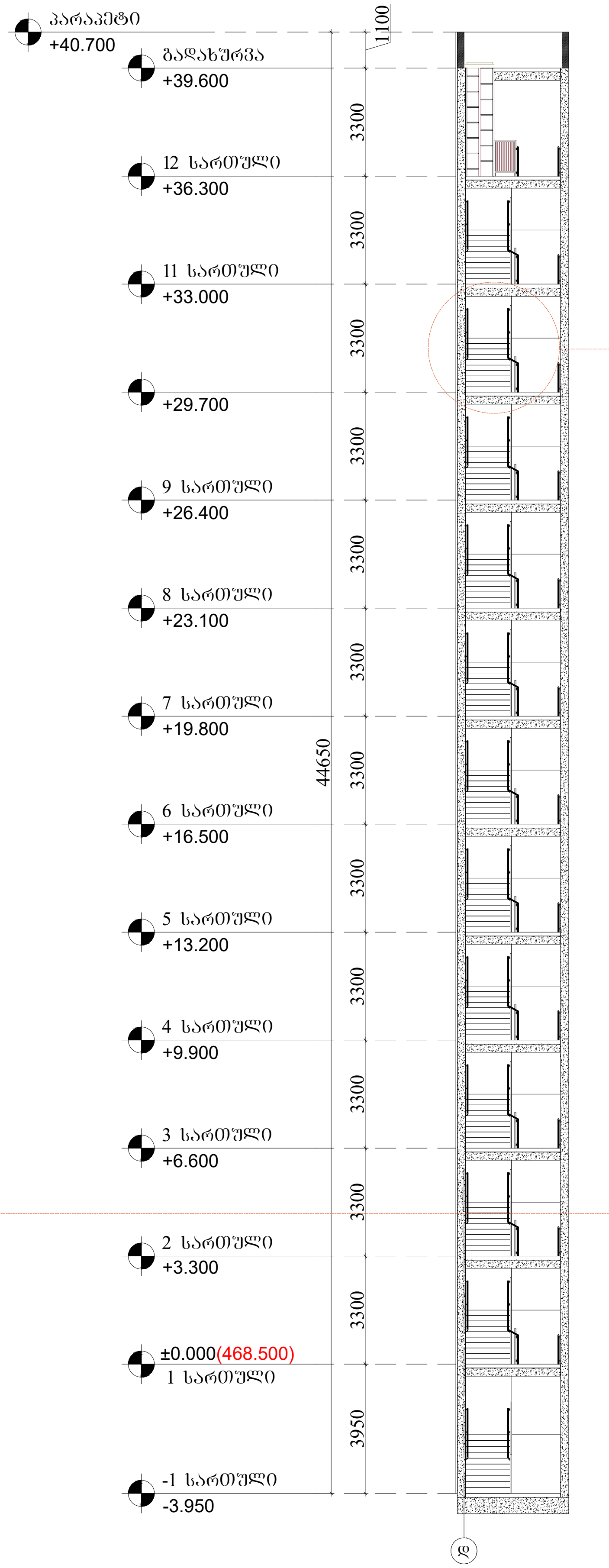

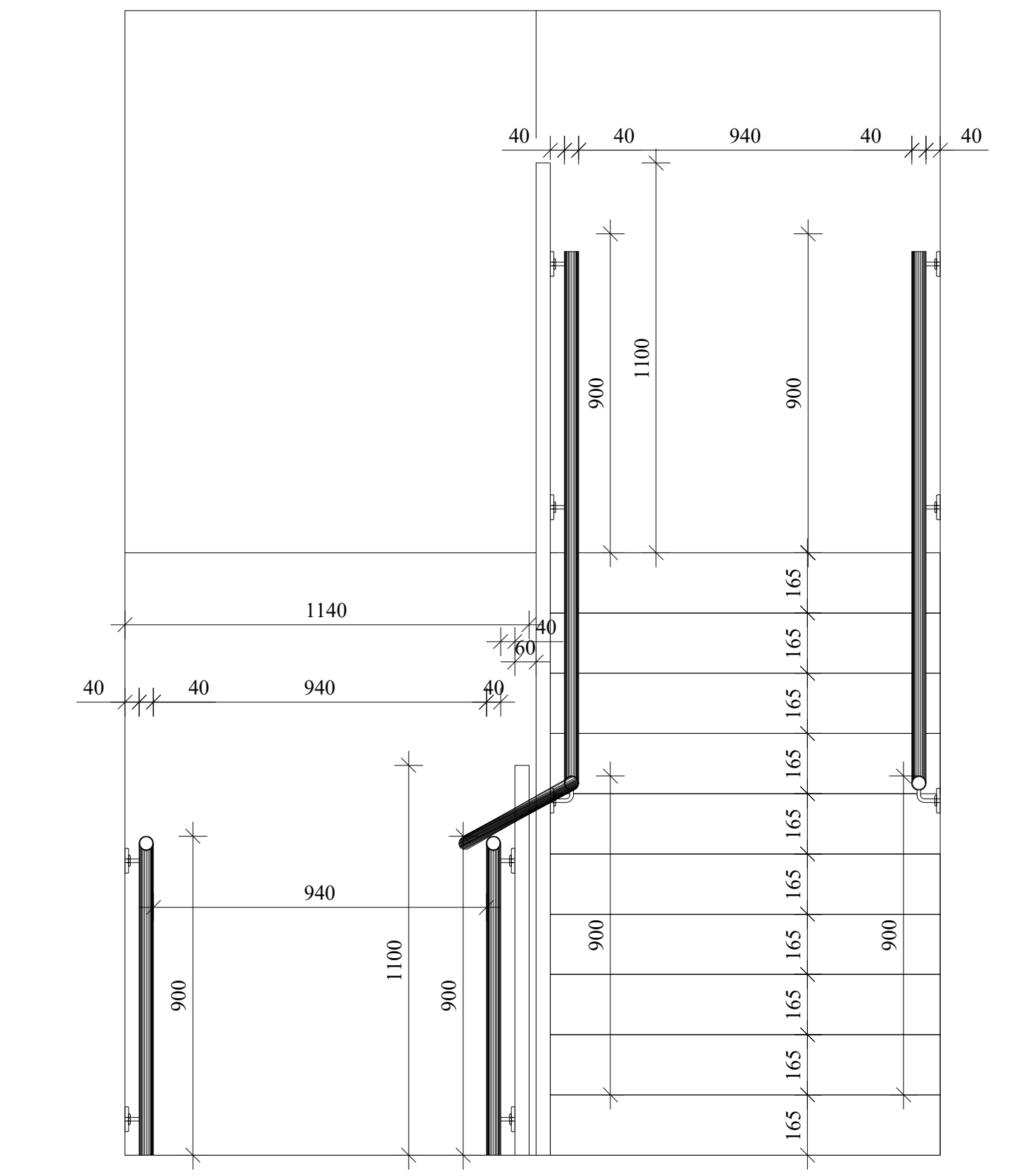

დეტალი №3
მასშტაბი 1:20

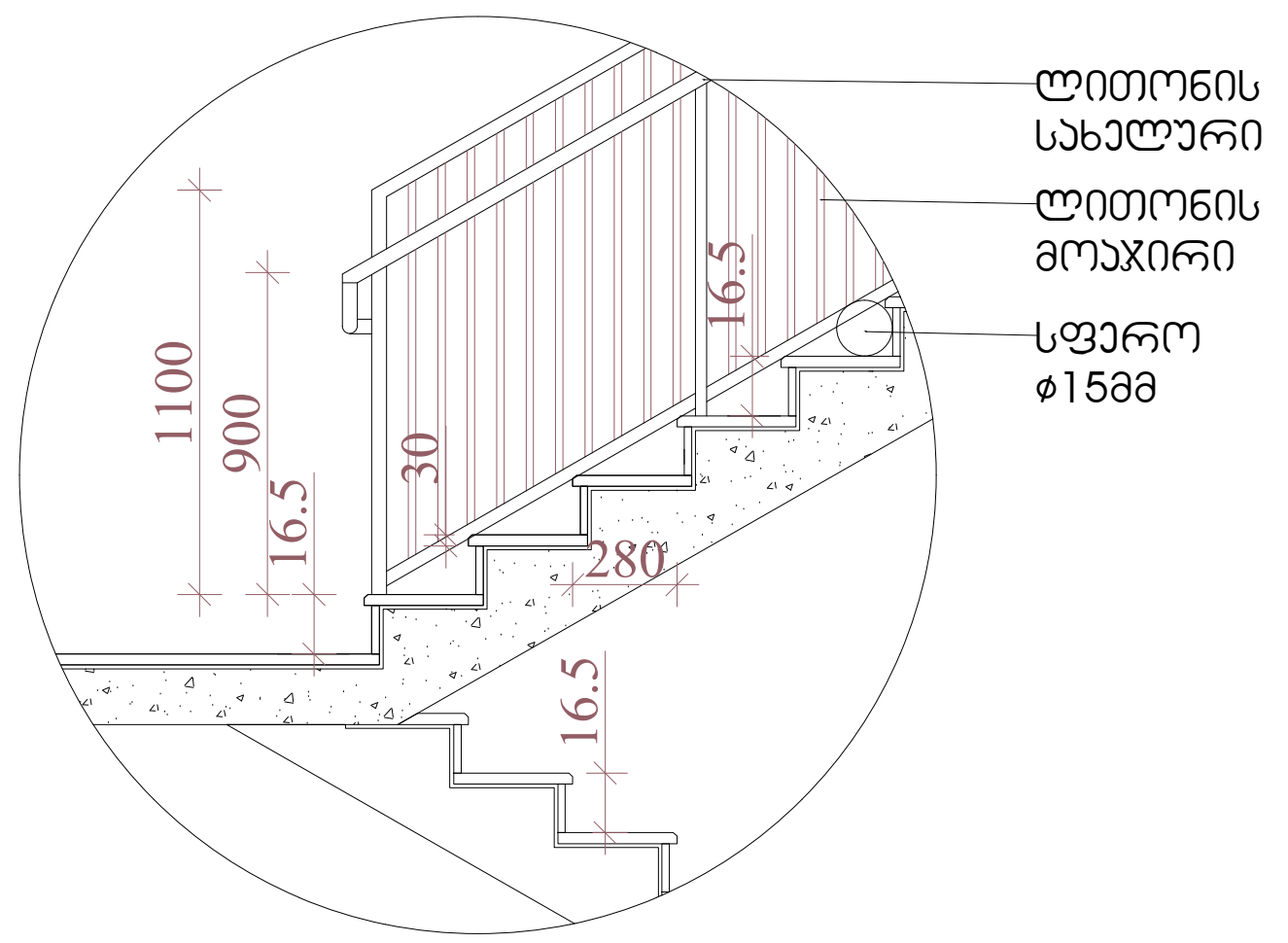

დეტალი №4
მასშტაბი 1:40

შენიშვნები:

1.ყველა კიბეს (მათ შორის გარე კიბეს) ყოველი საფეხურის და საბიჯელის 40 მმ სავალ ნაწილს, რომელიც იზომება საფეხურის ნაშვერიდან თარაზულად, ექნება ერთფეროვანი ფერის მქონე ზედაპირი, რომელიც საფეხურის დანარჩენი ნაწილისგან მკვეთრად განსხვავებული იქნება (მუქი ღია ფონზე). ხილვადი კონტრასტი გაგრძელდება ყოველი საფეხურის ერთი კიდიდან საფეხურის მეორე კიდემდე.

2. მისაწვდომი გზა-კიბის საზღვრებში იატაკის ზედაპირები იქნება მდგრადი, მყარი და არასრიალა.

3. კიბის საფეხურების განსხვავებული მონიშვნა იქნება გამძლე.

4. შენობს გარეთ მდებარე კიბის საფეხურები და ბაქნები ისე დაგეგმარდება , რომ სავალ ზედაპირზე წყალი არ დაგროვდება.

5. გასანათებელი საშუალებები უზრუნველყოფს კიბეების განათებას, რომელიც გაიზომება საბიჯელების ზედაპირების და ბაქნების ზედაპირების ცენტრში გაზომვისას საფეხურის წინაპირიდან 600 მმ-ის საზღვრებში, შემდეგი წესის შესაბამისად:
* არაუმცირეს 11 ლუქსი განათება.
* არაუმცირეს 110 ლუქსი განათება, კიბით სარგებლობის დროს.
* კიბეების გამოყენებისას 11 ლუქსიდან 110 ლუქსზე გადასვლა შესაძლებელი უნდა იყოს განათების სამართავებით უზრუნველყოფილი ავტომატური, მოძრავი სენსორული ტიპის განათების ჩამრთველებით, რომლებიც შეესაბამება ყველა ქვემოთ ჩამოთვლილს:

* განათების სამართავები აღჭურვილი იქნება საიმედო ოპერატიული სისტემით და შეფასებული იქნება ამ მიზნით გამოყენებისთვის.
* მოძრავი სენსორი გააქტიურდება დამკავებლის მოძრაობით საფეხურზე ან საფეხურების ბაქნებზე.
* განათების გამააქტიურებლები დაყენებული იქნება არაუმცირეს 15 წუთიანი მოქმედების პერიოდით.
*გზაკიბის განათება ჩაირთვება ავტომატური სენსორული ჩამრთველებით, ასეთის არსებობის შემთხვევაში ისე, რომ შესასვლელში მდებარე ბაქანზე, შესასვლელში მდებარე ბაქნის მოსაზღვრე თითოეულ კიბის მარშსა და შესასვლელში მდებარე ბაქნის ზემოთ და ქვემოთ მდებარე ბაქნებზე მე-4 პუნქტით დადგენილი განათებულობის დონე საფეხურის გამოყენებამდე იქნება უზრუნველყოფილი.
კიბის სახელურები და ნებისმიერი კედელი ან მათ მომიჯნავედ მდებარე სხვა ზედაპირი არ იქნება ბასრი ან უხეში ელემენტების შემცველი.
კიბის სახელურები არ იტრიალებს მათი ბუდეების საზღვრებში.

ARCHITECTURE
NEO-A
CONSULTING

გაფრთხილება!

წინამდებარე დოკუმენტი წარმოადგენს "ნეო- ა" - ს საკუთრებას. მისი ნებისმიერი ფორმით (მთლიანად ან ნაწილობრივ) გამრავლება, კოპირება ან გავრცელება "ნეო-ა" - ს წერილობითი ნებართვის გარეშე იკრძალება.

ნახაზები გამიზნულია მხოლოდ კონტრაქტორებისათვის არქიტექტურული ინფორმაციის მისაღებად, მისი გამოყენება არ შეიძლება არცერთ სხვა პროექტში. ზომები უნდა გადამოწმდეს სამშენებლო მოედანზე კონტრაქტორის მიერ.
ნახაზი დაბრუნებული უნდა იქნას მოთხოვნისამებრ.

საპროექტო ჯგუფი

პროექტის არქიტექტორი	
ნიკოლოზ ჩხაიძე	[signature]
ელენე პაპიაშვილი	[signature]
ელისაბედ ხუნდაძე	[signature]
ელენე ბერიძე	[signature]
ცია ოქროპირიძე	[signature]

პროექტი
მრავალბინიანი საცხოვრებელი სახლი აბაშვილის ქუჩაზე ს/კ 01.19.19.004.008
შენობა №5

ნახაზი
კიბეების დეტალიზაცია

მასშტაბი	ფორმატი	თარიღი
1:200	A3	23.03.2023

პროექტის ნომერი	001	ფურცელი
ეტაპი	სქემატური პროექტი	ა-502
ფაილის სახე.	DWG	

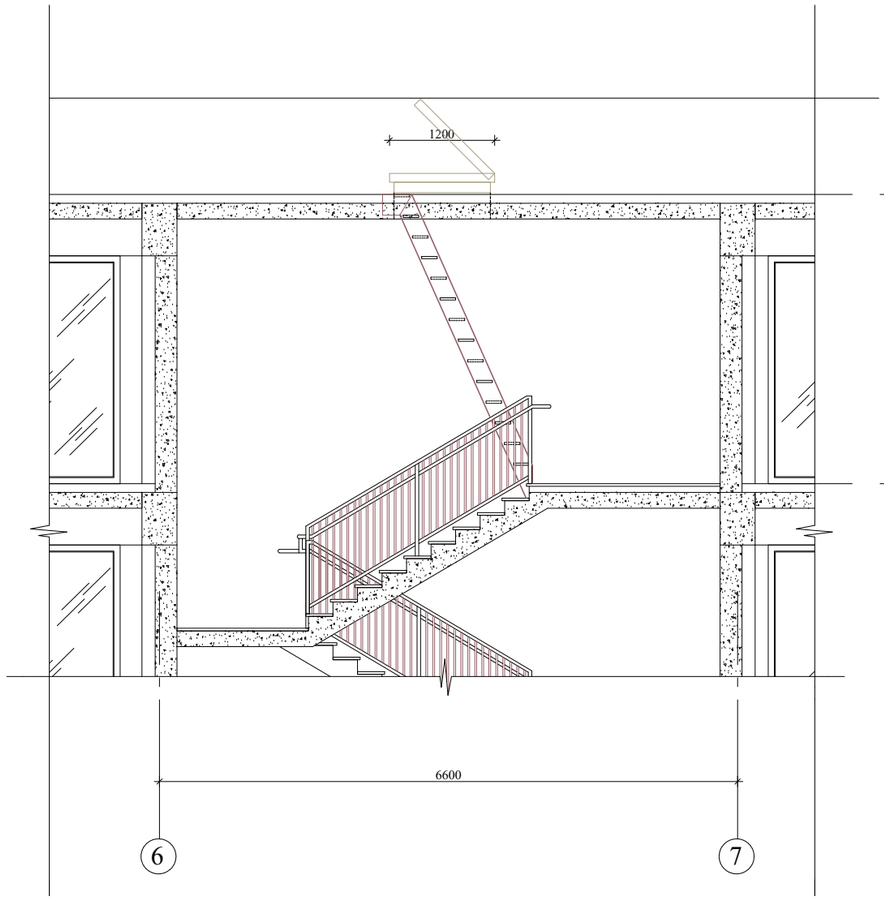

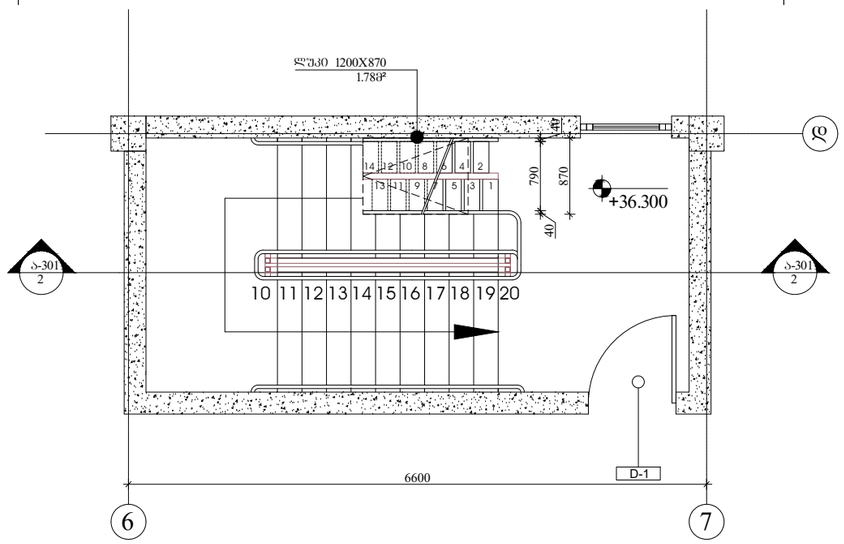

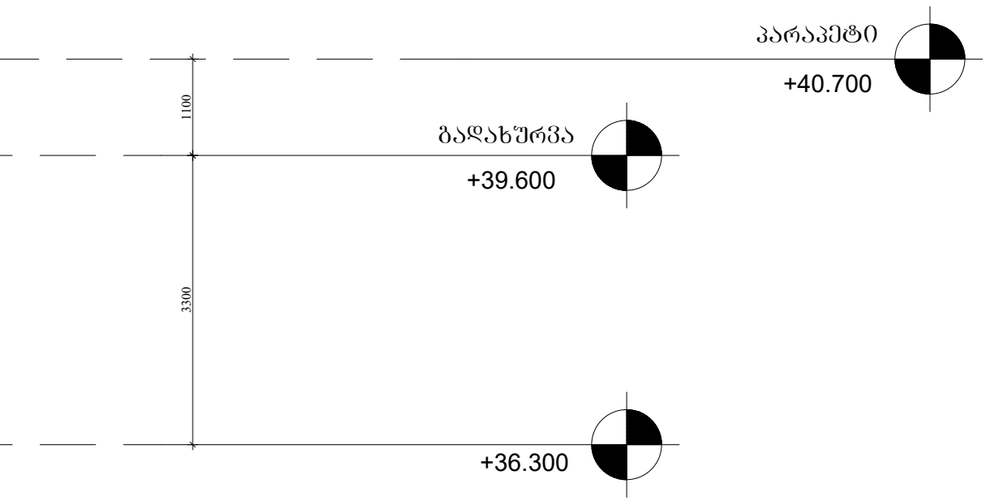

სახერავზე ასასვლელი
მონაცვლესაფეხურებიანი კიბე

გეგმა ფასადი ჭრილი

მასშტაბი 1:50

შენიშვნები:

1.ყველა კიბეს (მათ შორის გარე კიბეს) ყოველი საფეხურის და საბოლოლის 40 მმ სავალ ნაწილს, რომელიც იზომება საფეხურის ნაშვერიდან თარაზულად, უქნება ერთფეროვანი ფერის მკრნე ზედაპირი, რომელიც საფეხურის დანარჩენი ნაწილისგან მკვეთრად განსხვავებული იქნება (მუქი ღია ფონზე). ხილვადი კონტრასტი გაგრძელდება ყოველი საფეხურის ერთი კიდიდან საფეხურის მეორე კიდემდე.

2. მისაწვდომი გზა-კიბის საზღვრებში იატაკის ზედაპირები იქნება მდგრადი, მყარი და არასრიალა.

3. კიბის საფეხურების განსხვავებული მონიშვნა იქნება გამძლე.

4. შენობს გარეთ მდებარე კიბის საფეხურები და ბაქნები ისე დაგეგმარდება , რომ სავალ ზედაპირზე წყალი არ დაგროვდება.

5. გასანათებელი საშუალებები უზრუნველყოფს კიბეების განათებას, რომელიც გაიზომება საბოლოლების ზედაპირების და ბაქნების ზედაპირების ცენტრში გაზომვისას საფეხურის წინაპირიდან 600 მმ-ის საზღვრებში, შემდეგი წესის შესაბამისად:
* არაუმცირეს 11 ლუქსი განათება.
* არაუმცირეს 110 ლუქსი განათება, კიბით სარგებლობის დროს.
* კიბეების გამოყენებისას 11 ლუქსიდან 110 ლუქსზე გადასვლა შესაძლებელი უნდა იყოს განათების სამართავებით უზრუნველყოფილი ავტომატური, მოძრავი სენსორული ტიპის განათების ჩამრთველებით, რომლებიც შეესაბამება ყველა ქვემოთ ჩამოთვლილს:

* განათების სამართავები აღჭურვილი იქნება საიმედო ოპერატიული სისტემით და შეფასებული იქნება ამ მიზნით გამოყენებისთვის.
* მოძრავი სენსორი გააქტიურდება დამკვეთლის მოძრაობით საფეხურზე ან საფეხურების ბაქნებზე.
* განათების გამააქტიურებლები დაყენებული იქნება არაუმცირეს 15 წუთიანი მოქმედების ჯერიოდით.
*გზაკიბის განათება ჩაირთვება ავტომატური სენსორული ჩამრთველებით, ასეთის არსებობის შემთხვევაში ისე, რომ შესასვლელში მდებარე ბაქანზე, შესასვლელში მდებარე ბაქნის მოსაზღვრე თითოეულ კიბის მარშსა და შესასვლელში მდებარე ბაქნის ზემოთ და ქვემოთ მდებარე ბაქნებზე მე-4 პუნქტით დადგენილი განათებულობის დონე საფეხურის გამოყენებამდე იქნება უზრუნველყოფილი.
კიბის სახელურები და ნებისმიერი ჯიდელი ან მათ მომიჯნავედ მდებარე სხვა ზედაპირი არ იქნება ბასრი ან უხეში ელემენტების შემცველი.
კიბის სახელურები არ იტრიალებს მათი ბუდეების საზღვრებში.

ARCHITECTURE
NEO-A
CONSULTING

გაფრთხილება!

ᲧᲘᲜᲐᲛᲓᲔᲑᲐᲠᲔ ᲓᲝᲙᲣᲛᲔᲜᲢᲘ ᲬᲐᲠᲛᲝᲐᲓᲒᲔᲜᲔᲡ "ნეო- ა" - ს საკუთრებას. მისი ნებისმიერი ფორმით (მთლიანად ან ნაწილობრივ) გამრავლება, კოპირება ან გავრცელება "ნეო-ა" - ს წერილობითი ნებართვის გარეშე იკრძალება.

ნახაზები გამიზნულია მხოლოდ კონტრაქტორებისათვის არქიტექტურული ინფორმაციის მისაღებად, მისი გამოყენება არ შეიძლება არცერთ სხვა პროექტში. ზომები უნდა გადამოწმდეს სამშენებლო მოედანზე კონტრაქტორის მიერ. ნახაზი დაბრუნებული უნდა იქნას მოთხოვნისამებრ.

პროექტის ავტორი	ნიკოლოზ ჩხაიძე
პროექტის არქიტექტორი	ელენე პაპიაშვილი
პროექტის არქიტექტორი	ელისაბედ ხუნდაძე
პროექტის არქიტექტორი	ელენე ბერიძე
პროექტის არქიტექტორი	ცია ოქროპირიძე

პროექტი

მრავალბინიანი საცხოვრებელი სახლი აბაშვილის ქუჩაზე ს/კ 01.19.19.004.008
შენობა №5

ნახაზი

კიბეების დეტალიზაცია

მასშტაბი	ფორმატი	თარიღი
1:200	A3	23.03.2023
პროექტის ნომერი	001	შენობები
ეტაპი	სქემატური პროექტი	
ფაილის სახე.	DWG	ა-503

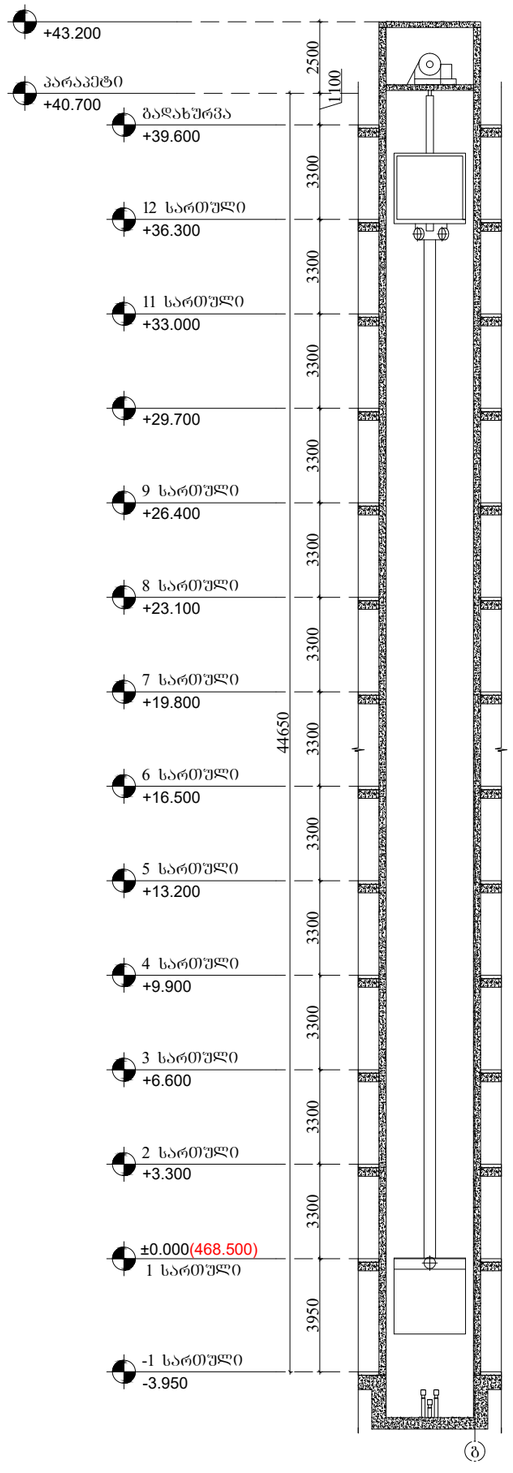

მასშტაბი 1:200

ლიფტი 6-7 ღერძებში

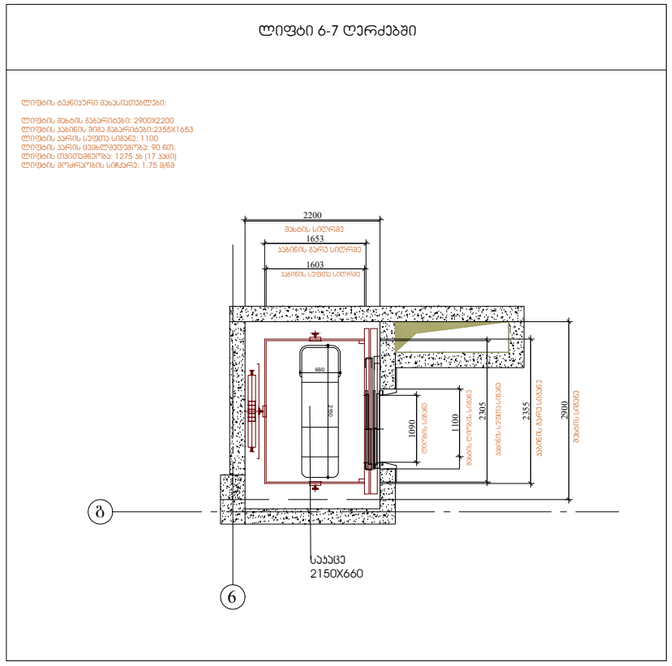

მასშტაბი 1:100

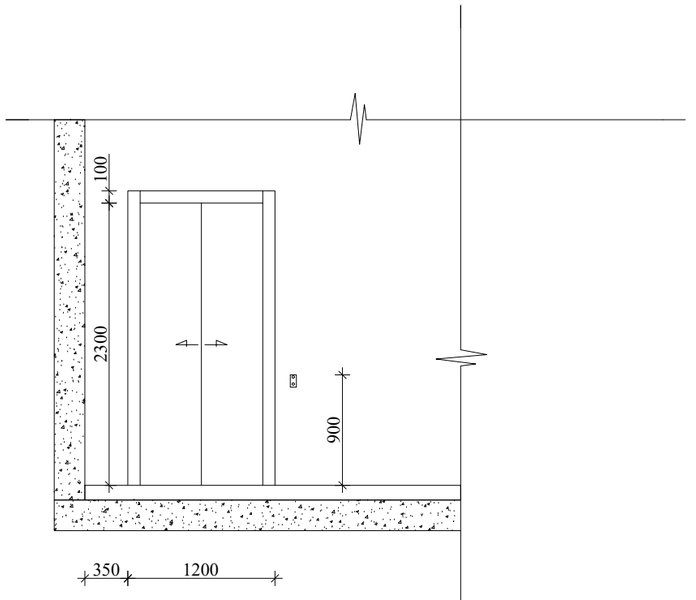

მასშტაბი 1:70

შენიშვნები:

შენობაში გამოყენებულია 408-ე ქვეთავის შესაბამისი შეზღუდული გამოყენების ლიფტი.

- ლიფტი შესაბამისობაში იქნება ASME A17.1/CSA B44 სტანდარტთან.

- ლიფტის გამოსაძახებელი ღილაკები და ჯლავიშები შესაბამისობაში იქნება 407.2.1. ქვეთავთან.

- ფოიეს სიგნალები შესაბამისობაში იქნება 407.2.2 ქვეთავთან.

- ლიფტის შახტებთან განთავსებული ნიშნები შესაბამისობაში იქნება 407.2.3 ქვეთავთან.

- ლიფტის კაბინის ბალანსირება შესაბამისობაში იქნება 407.4.4 ქვეთავთან.

- ლიფტის კაბინის განათება შესაბამისობაში იქნება 407.4.5 ქვეთავთან.

- ლიფტის კაბინის სამართავები შესაბამისობაში იქნება 407.4.6 ქვეთავთან. მართვის პანელები განთავსდება გვერდითა კედლის ცენტრში.

- კაბინის სამართავების აღნიშვნები და მითითებები შესაბამისობაში იქნება 407.4.7 ქვეთავთან.

- კაბინაში მოეწყობა 407.4.10 ქვეთავის შესაბამისი საავარიო სიგნალიზაციის მექანიზმები.

ARCHITECTURE
NEO-A
CONSULTING

გაფრთხილება!

წინამდებარე დოკუმენტი წარმოადგენს "ნეო- ა" - ს საკუთრებას. მისი ნებისმიერი ფორმით (მთლიანად ან ნაწილობრივ) გამრავლება, კოპირება ან გავრცელება "ნეო-ა" - ს წერილობითი ნებართვის გარეშე იკრძალება.

ნახაზები გამიზნულია მხოლოდ კონტრაქტორებისათვის არქიტექტურული ინფორმაციის მისაღებად, მისი გამოყენება არ შეიძლება არცერთ სხვა პროექტში. ზომები უნდა გადამოწმდეს სამშენებლო მოედანზე კონტრაქტორის მიერ. ნახაზი დაბრუნებული უნდა იქნას მოთხოვნისამებრ.

საპროექტო გუნდი	
პროექტის არქიტექტორი: ნიკოლოზ ჩხაიძე	
პროექტის არქიტექტორი: ელენე პაპიაშვილი	
პროექტის არქიტექტორი: ელისაბედ ხუნდაძე	
პროექტის არქიტექტორი: ელენე ბერიძე	
პროექტის არქიტექტორი: ცია ოქროპირიძე	

პროექტი
მრავალბინიანი საცხოვრებელი სახლი აბაშვილის ქუჩაზე ს/კ 01.19.19.004.008
შენობა №5

ნახაზი
ლიფტის დეტალიზაცია

მასშტაბი	ფორმატი	თარიღი
1:200	A3	23.03.2023
პროექტის ნომერი: 001		შენობა №5
ტიპაჟი: სქემატური პროექტი		
ფაილის სახე: DWG		ა-504

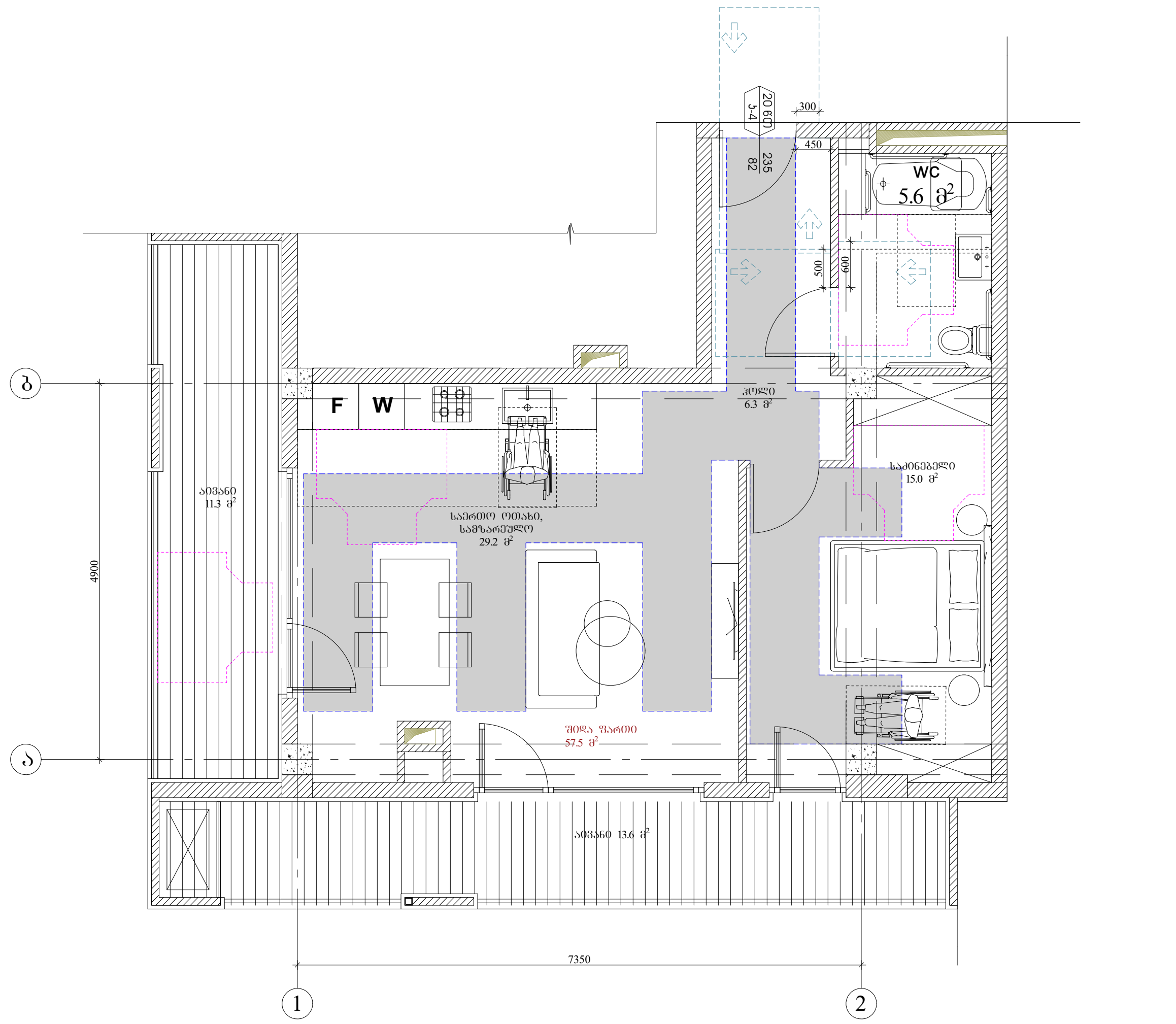

მასშტაბი 1:100

მისაწვდომი ტუალეტი "ა-ტიპის" ბინა
+33.000, ნიშნულებზე

გეგმა	განშლა 1-1
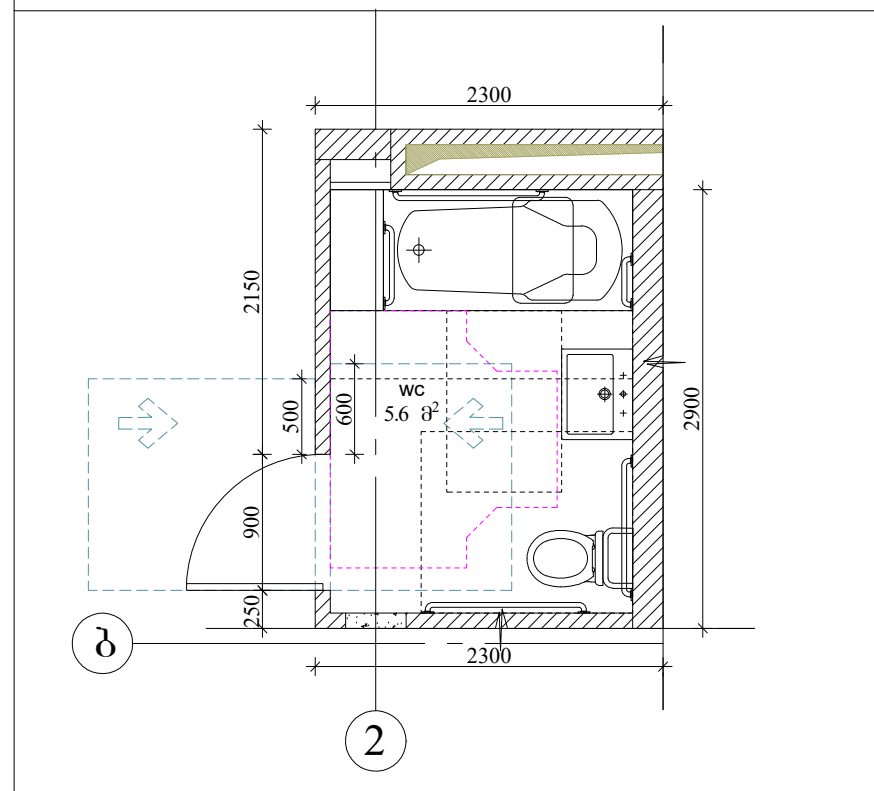	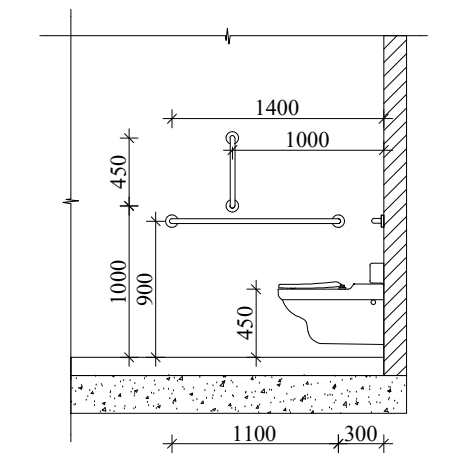
თავისუფალი მოსაბრუნებელი სივრცე ვარიანტი 2	თავისუფალი სივრცე კართან მანევრირებისთვის, ანჯამიანი კარი, წინიდან მისაწვდომი-მიწოლით გაღება.
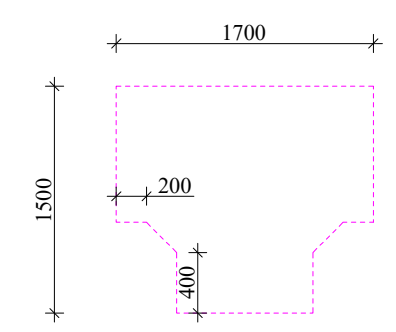	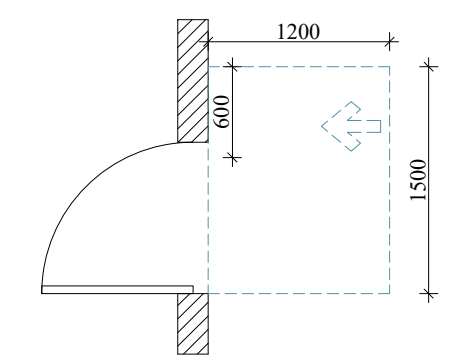
ტახტის თავისუფალი სივრცე	განშლა 2-2
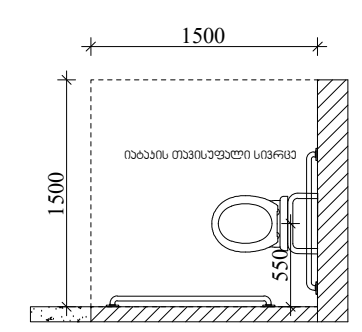	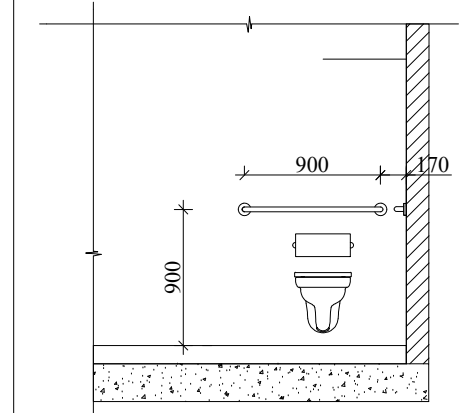
თავისუფალი სივრცე ფეხის ფლანგისთვის	ხელსაბანის მდებარეობა
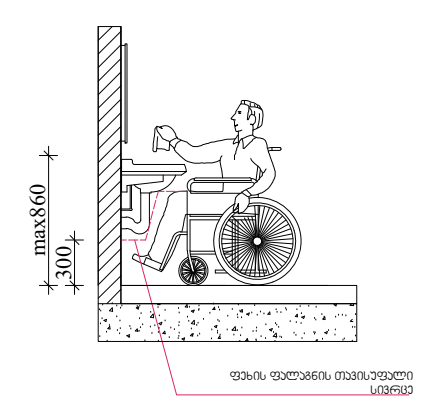	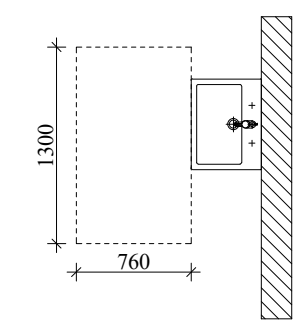

მასშტაბი 1:100

გაფრთხილება!

წინამდებარე დოკუმენტი წარმოადგენს "ნეო- ა" - ს საკუთრებას. მისი ნებისმიერი ფორმით (მთლიანად ან ნაწილობრივ) გამრავლება, კოპირება ან გავრცელება "ნეო-ა" - ს წერილობითი ნებართვის გარეშე იკრძალება.

ნახაზები გამიზნულია მხოლოდ კონტრაქტორებისათვის არქიტექტურული ინფორმაციის მისაღებად, მისი გამოყენება არ შეიძლება არცერთ სხვა პროექტში. ზომები უნდა გადამოწმდეს სამშენებლო მოედანზე კონტრაქტორის მიერ. ნახაზი დაბრუნებული უნდა იქნას მოთხოვნისამებრ.

საპროექტო ჯგუფი

პროექტის არქიტექტორი ნიკოლიოზ ჩხაიძე
პროექტის არქიტექტორი ელენე პაპიაშვილი
პროექტის არქიტექტორი ელისაბედ ხუნდაძე
პროექტის არქიტექტორი ელენე ბერიძე
პროექტის არქიტექტორი ცია ოქროპირიძე

პროექტი
მრავალბინიანი საცხოვრებელი სახლი აბაშვილის ქუჩაზე ს/კ 01.19.19.004.008
შენობა №5

ნახაზი
"ა-ტიპის" ბინის დეტალიზაცია, მისაწვდომი სველი წერტილის დეტალიზაცია

მასშტაბი	ფორმატი	თარიღი
1:100	A3	23.03.2023

პროექტის ნომერი	001	ფურცელი
ეტაპი	სქემატური პროექტი	
ფაილის სპეც.	DWG	ა-505

სავაჭრო მომსახურების დახლი

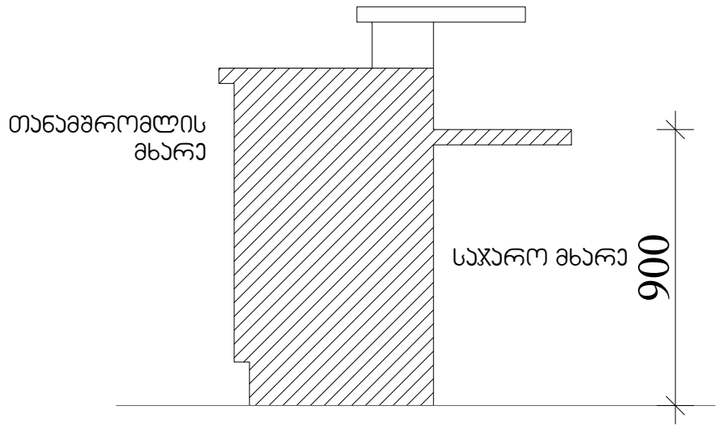

მასშტაბი 1:100

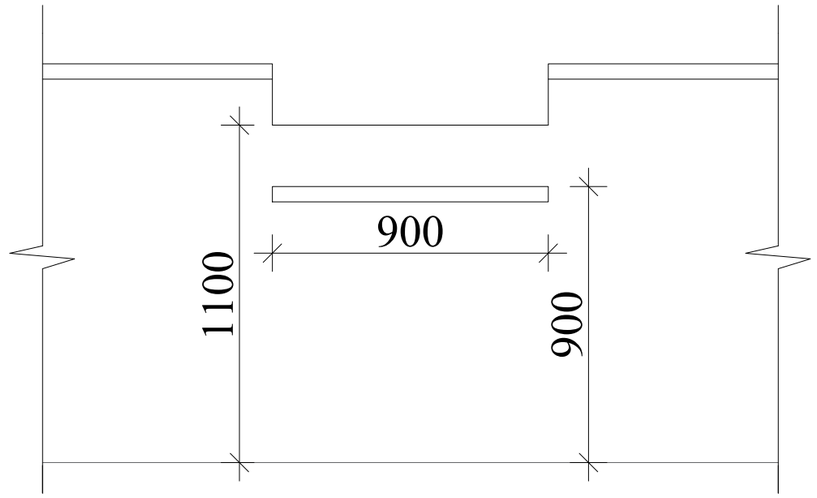

მასშტაბი 1:100

ARCHITECTURE
NEO-A
CONSULTING

გაფრთხილება!

წინამდებარე დოკუმენტი წარმოადგენს
"ნეო- ა" - ს საკუთრებას. მისი ნებისმიერი ფორმით (მთლიანად ან ნაწილობრივ) გამრავლება, კოპირება ან გავრცელება
"ნეო-ა" - ს წერილობითი ნებართვის გარეშე იკრძალება.

ნახაზები გამიზნულია მხოლოდ კონტრაქტორებისათვის არქიტექტურული ინფორმაციის მისაღებად, მისი გამოყენება არ შეიძლება არცერთ სხვა პროექტში. ზომები უნდა გადამოწმდეს სამშენებლო მოედანზე კონტრაქტორის მიერ.
ნახაზი დაბრუნებული უნდა იქნას მოთხოვნისამებრ.

საპროექტო ჯგუფი	
პროექტის არქიტექტორი: ნიკოლოზ ჩხაიძე	
პროექტის არქიტექტორი: ელენე პაპიაშვილი	
პროექტის არქიტექტორი: ელისაბედ ხუნდაძე	
პროექტის არქიტექტორი: ელენე ბერიძე	
პროექტის არქიტექტორი: ცია ოძროპირიძე	

პროექტი
მრავალბინიანი საცხოვრებელი სახლი აბაშვილის ქუჩაზე ს/კ 01.19.19.004.008
შენობა №5

ნახაზი
სავაჭრო მომსახურების დახლის
დეტალიზაცია

მასშტაბი	ფორმატი	თარიღი
1:20	A3	23.03.2023

პროექტის ნომერი	001	ფურცელი
ეტაპი	სქემატური პროექტი	ა-506
ფაილის სახელ.	DWG	

გაძლიერებული ბეტონის სვეტი 40X40 ცეცხლმედეგობა 3 სთ.

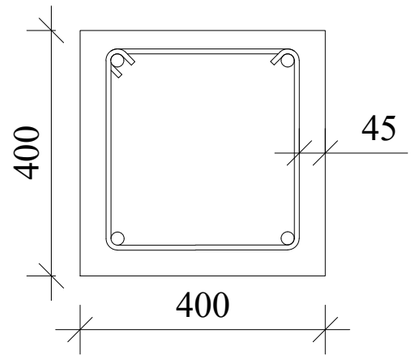

ნესტგამძლე ჯედლის ჯვანძი

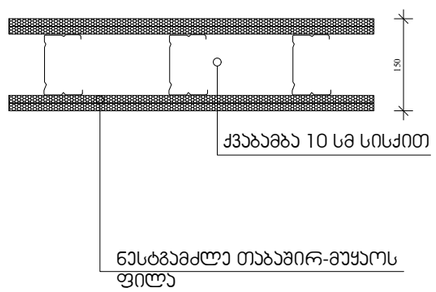

გაძლიერებული ბეტონის ჯედელი გზა-ჯიბის შემომზღუდავები. ცეცხლმედეგობა 2 სთ.

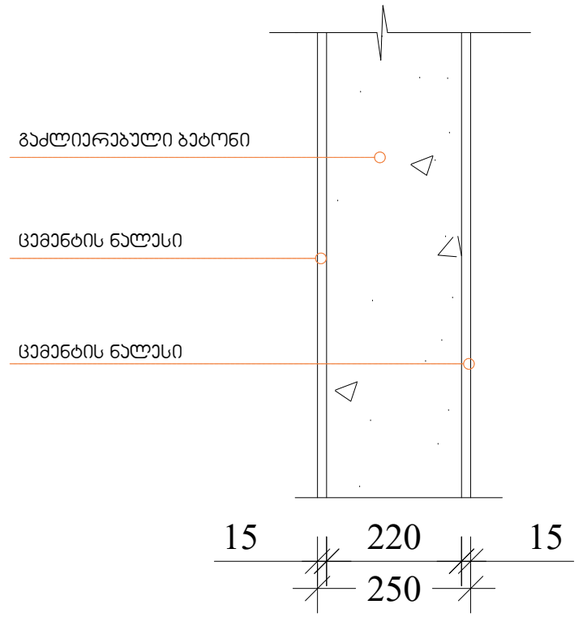

ბლოკის ჯედელი . ცეცხლმედეგობა 1 სთ.

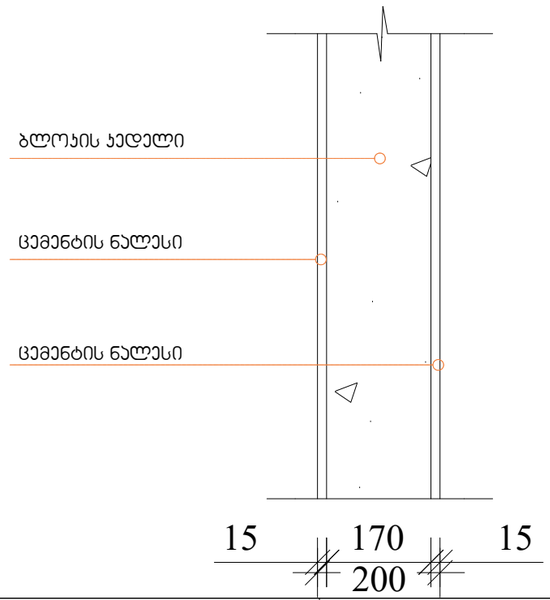

შენობის ელემენტები	ტიპი I
	A
ძირითადი კონსტრუქციული ჩარჩო	2
მზიდი კედლები გარე შიგა	 2 2
არამზიდი კედლები და ტიხრები გარე	 ცხრილი 602
არამზიდი კედლები და ტიხრები შიგა	 0
იატაკის კონსტრუქცია და არამზიდი ნაწილები	2
სახურავის კონსტრუქცია და არაკრიტიკული ნაწილები	1

შენიშვნა:

კონსტრუქციული პროექტის დამთვალიერებისას დაცული უნდა იქნას I-A კონსტრუქციის ტიპის მოთხოვნები.

ARCHITECTURE
NEO-A
CONSULTING

გაფრთხილება!

წინამდებარე დოკუმენტი წარმოადგენს "ნეო- ა" - ს საკუთრებას. მისი ნებისმიერი ფორმით (მთლიანად ან ნაწილობრივ) გამრავლება, კოპირება ან გავრცელება "ნეო-ა" - ს წერილობითი ნებართვის გარეშე იკრძალება.

ნახაზები გამიზნულია მხოლოდ კონტრაქტორებისათვის არქიტექტურული ინფორმაციის მისაღებად, მისი გამოქვეყნება არ შეიძლება არცერთ სხვა პროექტში. ზომები უნდა გადამოწმდეს სამშენებლო მოედანზე კონტრაქტორის მიერ. ნახაზი დაბრუნებული უნდა იქნას მოთხოვნისამებრ.

პროექტის არქიტექტორი	ნიკოლიოზ ჩხაიძე
პროექტის არქიტექტორი	ელენე პაპიაშვილი
პროექტის არქიტექტორი	ელისაბედ ხუნდაძე
პროექტის არქიტექტორი	ელენე ბერიძე
პროექტის არქიტექტორი	ცია ოქროპირიძე

პროექტი
მრავალბინიანი საცხოვრებელი სახლი აბაშვილის ქუჩაზე ს/კ 01.19.19.004.008
შენობა №5

ნახაზი
კონსტრუქციული ტიპის დეტალები

მასშტაბი 1:10
ფორმატი A3
თარიღი 23.03.2023
პროექტის ნომერი 001
ფაზა სქემატური პროექტი
ფაილის სახე. DWG
ფურცელი ა-507

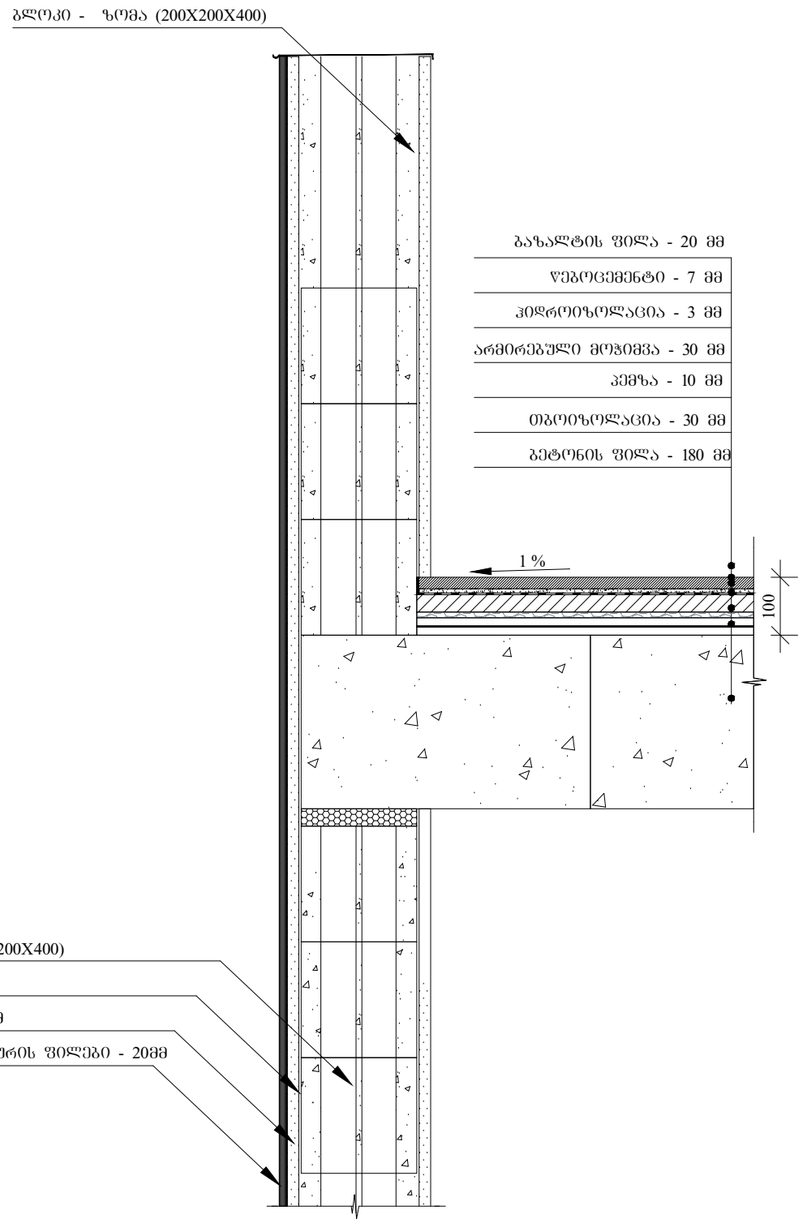

ფასადის დეტალიზაცია

მასშტაბი 1:20

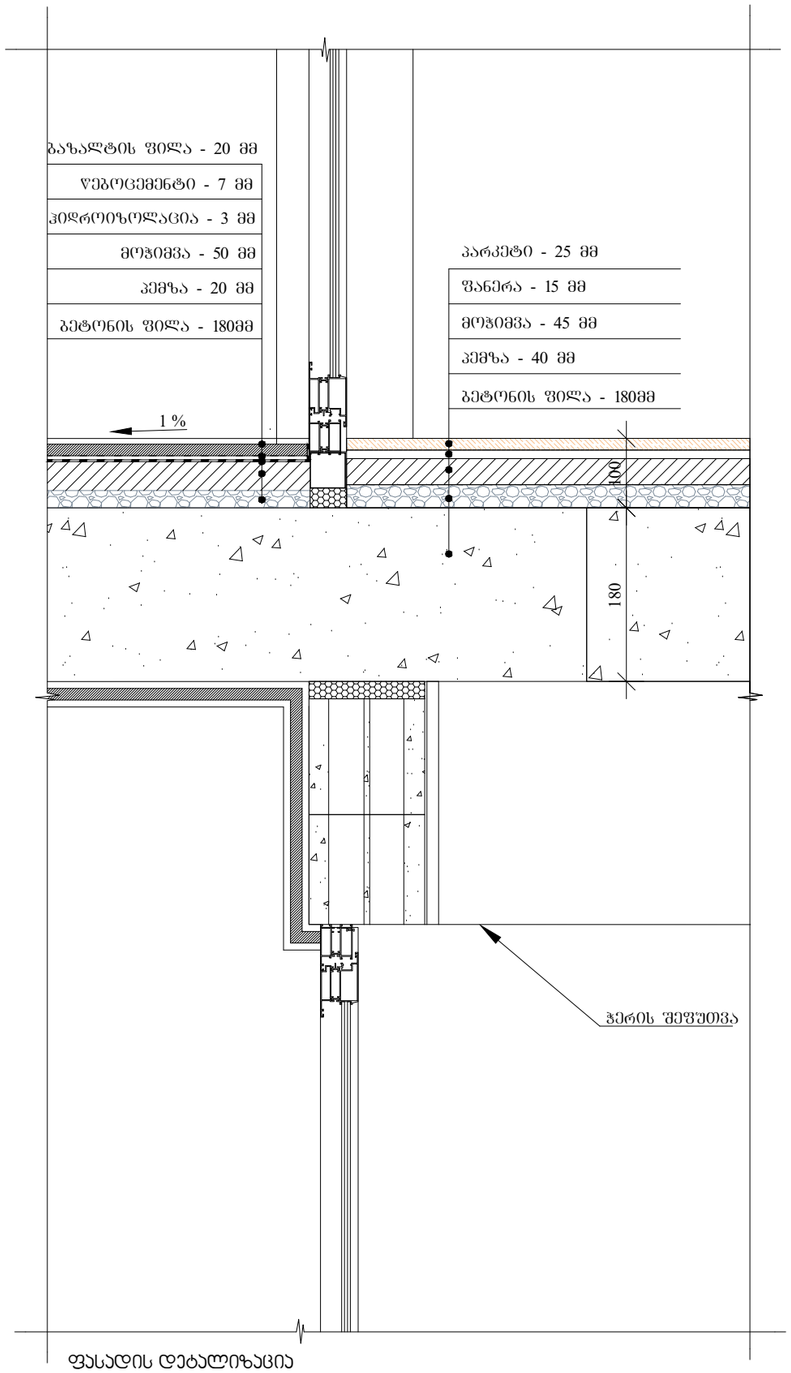

ფასადის დეტალიზაცია

მასშტაბი 1:20

ARCHITECTURE
NEO-A
CONSULTING

გაფრთხილება!

წინამდებარე დოკუმენტი წარმოადგენს "ნეო- ა" - ს საკუთრებას. მისი ნებისმიერი ფორმით (მთლიანად ან ნაწილობრივ) გამრავლება, კოპირება ან გავრცელება "ნეო-ა" - ს წერილობითი ნებართვის გარეშე იკრძალება.

ნახაზები გამიზნულია მხოლოდ კონტრაქტორებისათვის არქიტექტურული ინფორმაციის მისაღებად, მისი გამოქვეყნება არ შეიძლება არცერთ სხვა პროექტში. ზომები უნდა გადამოწმდეს სამშენებლო მოედანზე კონტრაქტორის მიერ. ნახაზი დაბრუნებული უნდა იქნას მოთხოვნისამებრ.

საპროექტო ბიურო	
პროექტის არქიტექტორი ნიკოლიოზ ჩხაიძე	
პროექტის არქიტექტორი ელენე პაპიაშვილი	
პროექტის არქიტექტორი ელისაბედ ხუნდაძე	
პროექტის არქიტექტორი ელენე ბერიძე	
პროექტის არქიტექტორი ცია ოქროპირიძე	

პროექტი

მრავალბინიანი საცხოვრებელი სახლი აბაშვილის ქუჩაზე ს/კ 01.19.19.004.008
შენობა №5

ნახაზი

ფასადის მოპირკეთების დეტალები

მასშტაბი	ფორმატი	თარიღი
1:10	A3	23.03.2023
პროექტის ნომერი	001	ფარცელი
ეტაპი	სქემატური პროექტი	ა-508
ფაილის სახე.	DWG	

გასავლელის განათებული ნიშანი

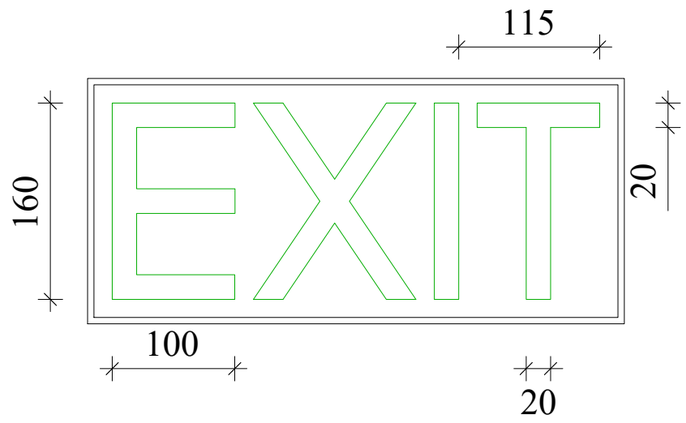

განათებული ნიშანი თავშესაფრის ფართობთან მიმავალ ჯართან

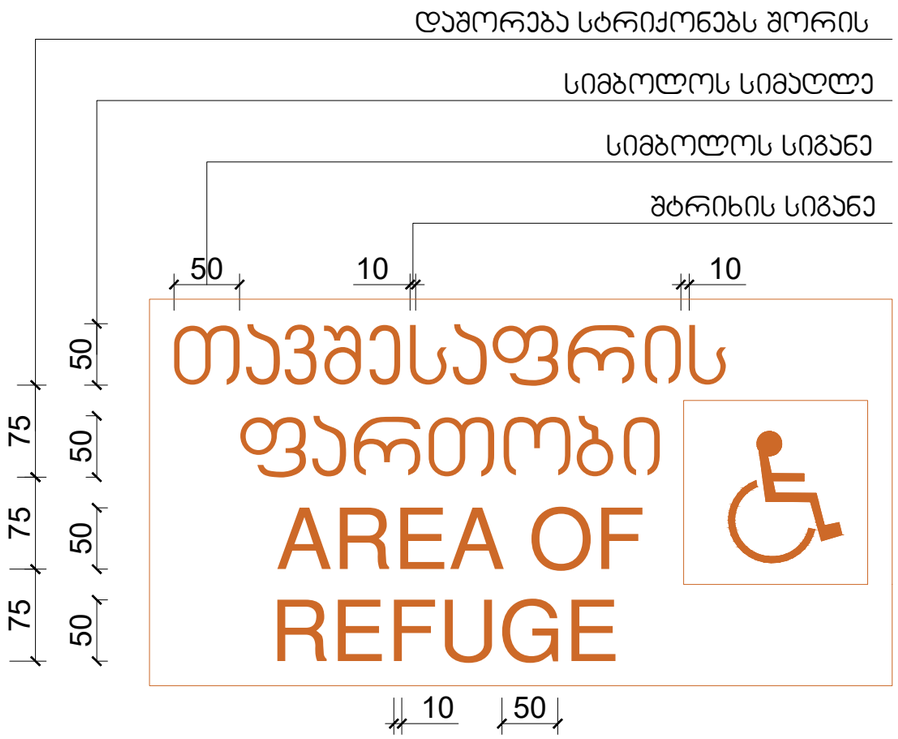

ნიშანი ამობურცული სიმბოლოებით და ბრაილით გზა-ჯიბის შესასვლელთან და გარეთ გამავალ ყველა ჯართან

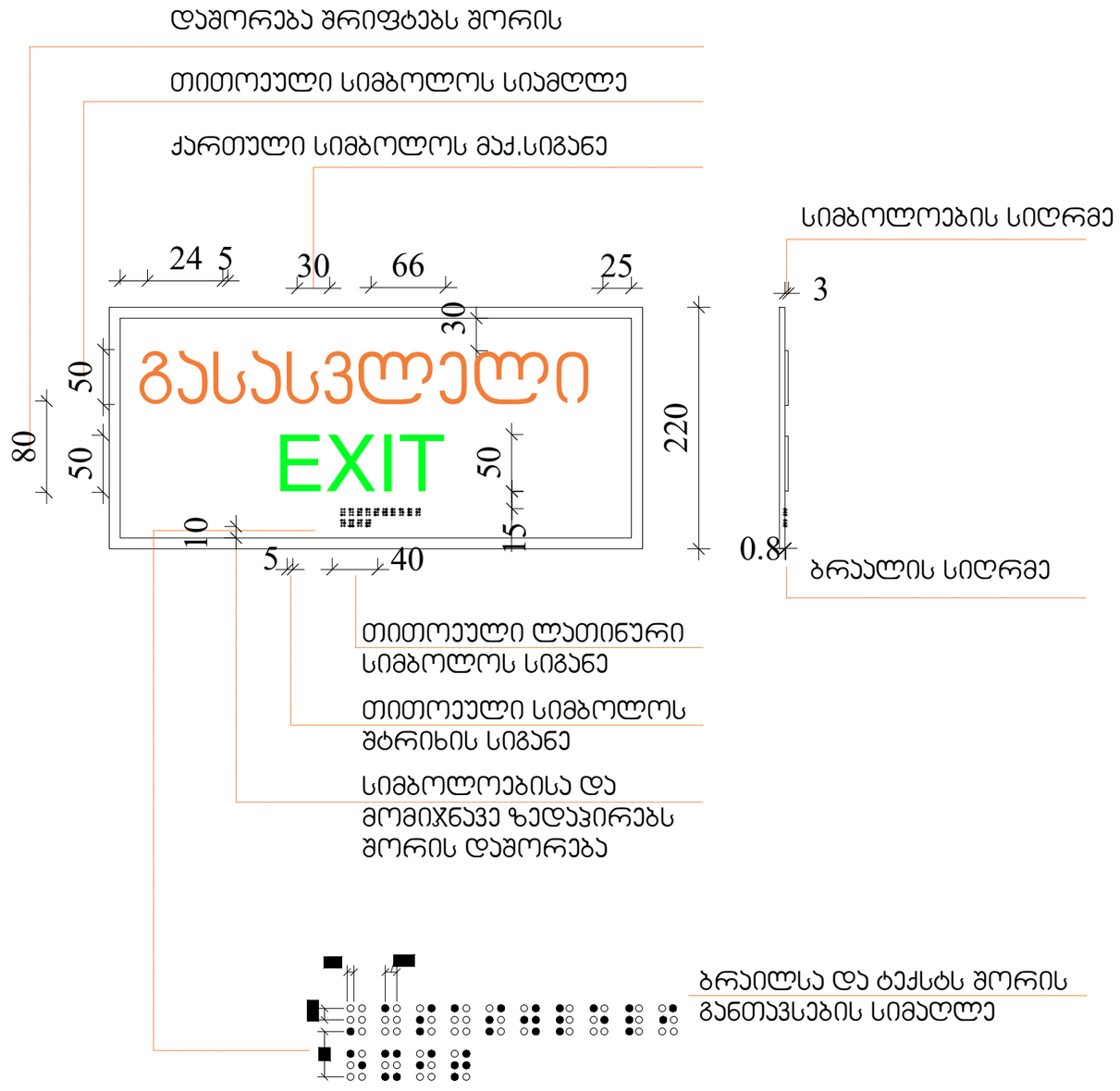

ARCHITECTURE
NEO-A
CONSULTING

გაფრთხილება!

წინამდებარე დოკუმენტი წარმოადგენს
"ნეო- ა" - ს საკუთრებას. მისი ნებისმიერი ფორმით (მთლიანად ან ნაწილობრივ) გამრავლება, კოპირება ან გავრცელება
"ნეო-ა" - ს წერილობითი ნებართვის გარეშე იკრძალება.

ნახაზები გამიზნულია მხოლოდ კონტრაქტორებისათვის
არქიტექტურული ინფორმაციის მისაღებად, მისი გამოყენება არ შეიძლება არცერთ სხვა პროექტში. ზომები უნდა გადამოწმდეს სამშენებლო მოედანზე კონტრაქტორის მიერ.
ნახაზი დაბრუნებული უნდა იქნას მოთხოვნისამებრ.

საპროექტო ბუნდი	
პროექტის არქიტექტორი	ნიკოლოზ ჩხაიძე
პროექტის არქიტექტორი	ელენე პაიაშვილი
პროექტის არქიტექტორი	ელისაბედ ხუნდაძე
პროექტის არქიტექტორი	ელენე ბერიძე
პროექტის არქიტექტორი	ცია ოძროპირიძე

პროექტი
მრავალბინიანი საცხოვრებელი სახლი აბაშვილის ქუჩაზე ს/კ 01.19.19.004.008
შენობა №5

ნახაზი
ნიშნები

მასშტაბი	შრატაბი	თარიღი
1:5	A3	23.03.2023
პროექტის ნომერი	001	შეცვლილი
ფაილი	სქემატური პროექტი	
შაბლონის ტიპი	DWG	ა-020

ნიშანი ჰიქტოგრამებით, ამობურცული ნიშნებით და ბრაილით განთავსდება მისაწვდომ ტუალეტებთან კარის მომიჯნავედ

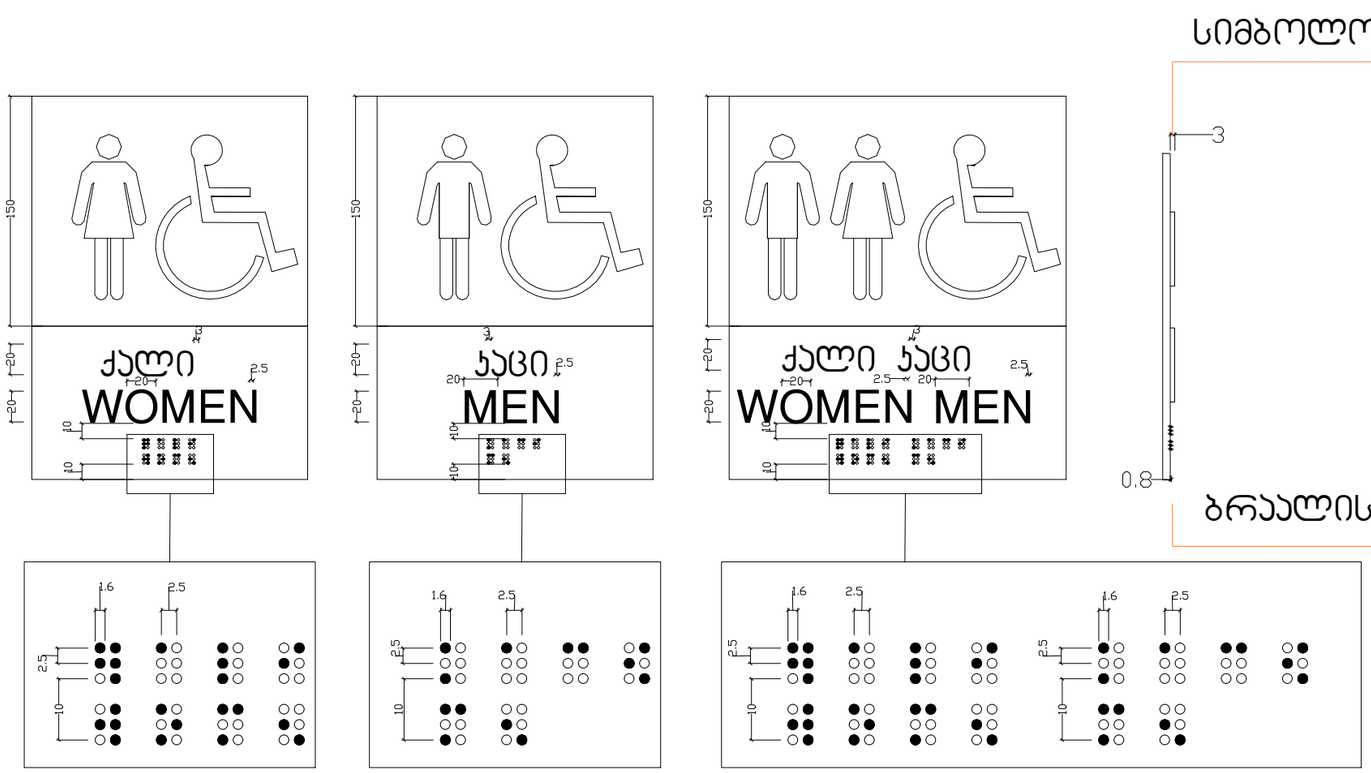

ARCHITECTURE
NEO-A
CONSULTING

გაფრთხილება!

წინამდებარე დოკუმენტი წარმოადგენს
"ნეო- ა" - ს საკუთრებას. მისი ნებისმიერი ფორმით (მთლიანად ან ნაწილობრივ) გამრავლება, კოპირება ან გავრცელება
"ნეო-ა" - ს წერილობითი ნებართვის გარეშე იკრძალება.

ნახაზები გამიზნულია მხოლოდ კონტრაქტორებისათვის არქიტექტურული ინფორმაციის მისაღებად, მისი გამოყენება არ შეიძლება არცერთ სხვა პროექტში. ზომები უნდა გადამოწმდეს სამშენებლო მოედანზე კონტრაქტორის მიერ.
ნახაზი დაბრუნებული უნდა იქნას მოთხოვნისამებრ.

საპროექტო ბიწდი	
პროექტის არქიტექტორი ნიკოლოზ ჩხაიძე	
პროექტის არქიტექტორი ელენე პაპიაშვილი	
პროექტის არქიტექტორი ელისაბედ ხუნდაძე	
პროექტის არქიტექტორი ელენე ბერიძე	
პროექტის არქიტექტორი ცია ოძროპირიძე	

პროექტი
მრავალბინიანი საცხოვრებელი სახლი აბაშვილის ქუჩაზე ს/კ 01.19.19.004.008
შენობა №5

ნახაზი
ნიშნები

მასშტაბი	ფორმატი	თარიღი
1:4	A3	23.03.2023
პროექტის ნომერი	001	ფურცელი
ობიექტი	სქემატური პროექტი	ა-021
ფაილის სახელი	DWG	

გზა-ჯიბის ამოსაცნობის ნიშანი ,გზა-ჯიბის საზღვრებში,
დერეფანში გამავალ ჯარის საჯეტის მომიჯნავედ.

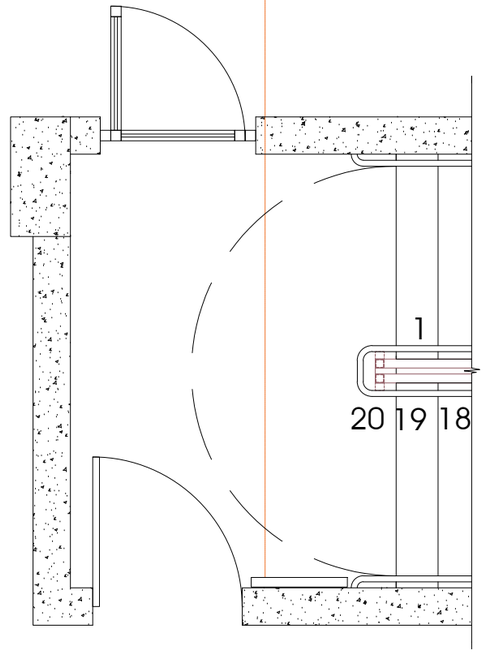

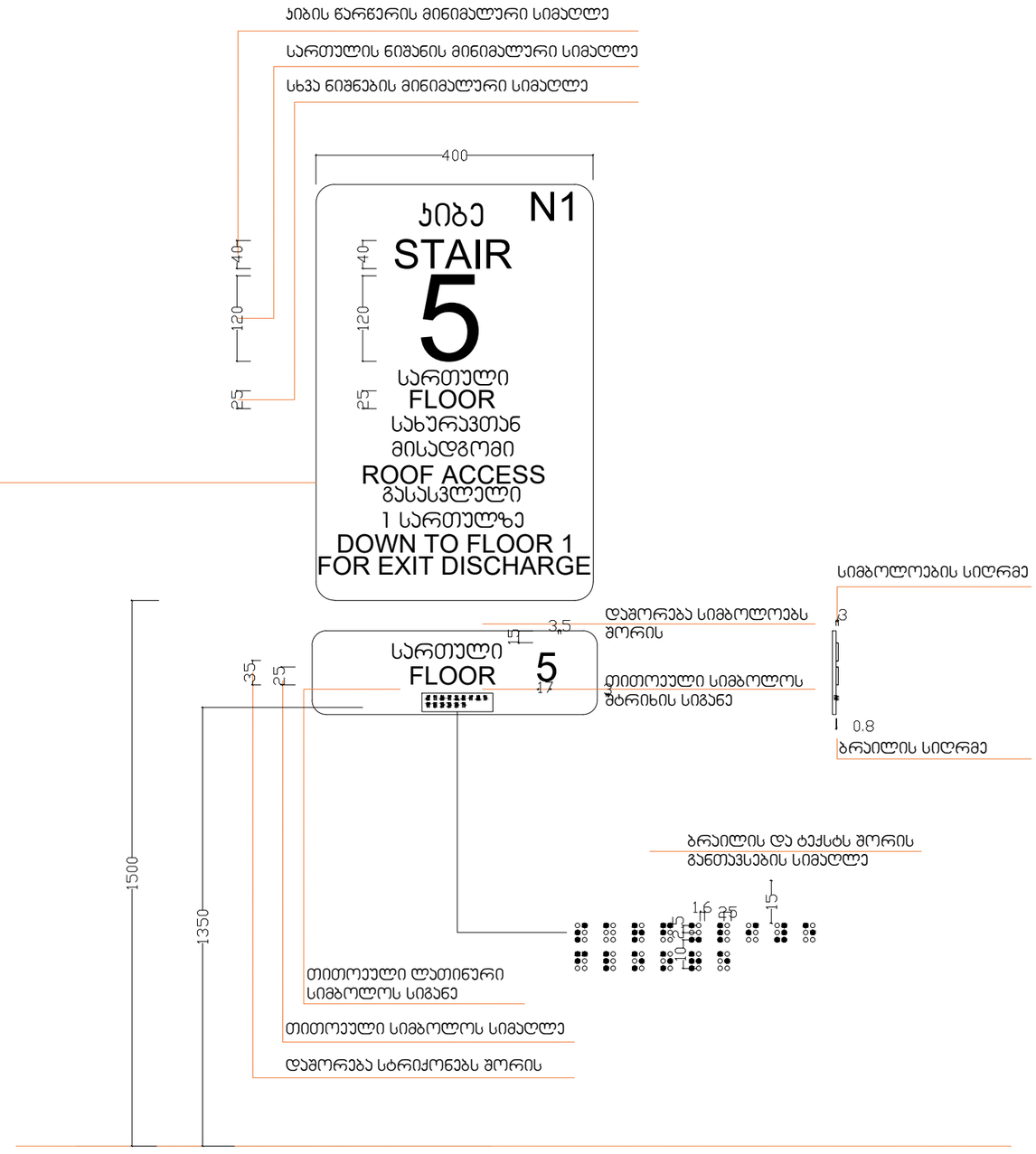

ARCHITECTURE
NEO-A
CONSULTING

გაფრთხილება!

წინამდებარე დოკუმენტი წარმოადგენს "ნეო- ა" - ს საკუთრებას. მისი ნებისმიერი ფორმით (მთლიანად ან ნაწილობრივ) გამრავლება, კოპირება ან გავრცელება "ნეო-ა" - ს წერილობითი ნებართვის გარეშე იკრძალება.

ნახაზები გამიზნულია მხოლოდ კონტრაქტორებისათვის არქიტექტურული ინფორმაციის მისაღებად, მისი გამოყენება არ შეიძლება არცერთ სხვა პროექტში. ზომები უნდა გადამოწმდეს სამშენებლო მოედანზე კონტრაქტორის მიერ. ნახაზი დაბრუნებული უნდა იქნას მოთხოვნისამებრ.

საპროექტო ბუნდი	
პროექტის არქიტექტორი ნიკოლიოზ ჩხაიძე	
პროექტის არქიტექტორი ელენე პაპიაშვილი	
პროექტის არქიტექტორი ელისაბედ ხუნდაძე	
პროექტის არქიტექტორი ელენე ბერიძე	
პროექტის არქიტექტორი ცია ოქროპირიძე	

პროექტი
მრავალბინიანი საცხოვრებელი სახლი აბაშვილის ქუჩაზე ს/კ 01.19.19.004.008
შენობა №5

ნახაზი
ნიშნები

მასშტაბი	ფორმატი	თარიღი
1:8	A3	23.03.2023
პროექტის ნომერი	001	ფურცელი
ობიექტი	სქემატური პროექტი	ა-022
ფაილის სახელი	DWG	

ნიშანი განთავსდება გზა ჯიბის საზღვრებში ჯარის მომიჯნავედ

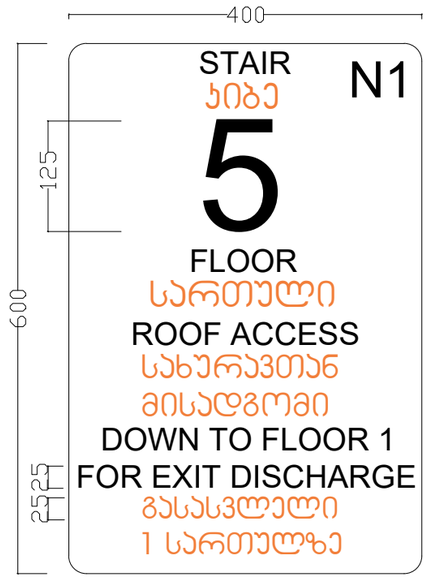

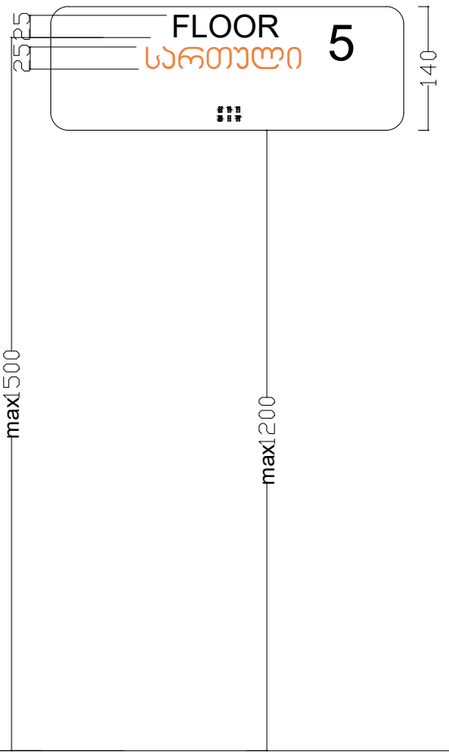

ნიშანი განთავსდება გზა-ჯიბის საზღვრებში ჯარის მომიჯნავედ

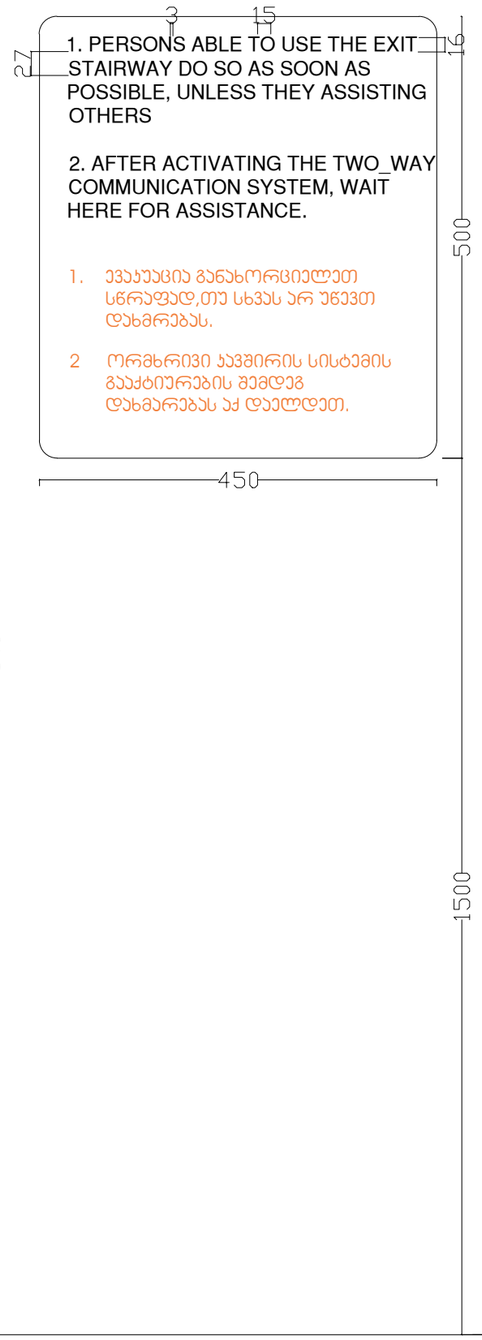

ნიშანი განთავსდება შიგა მისაწვდომ ავტოსადგომთან

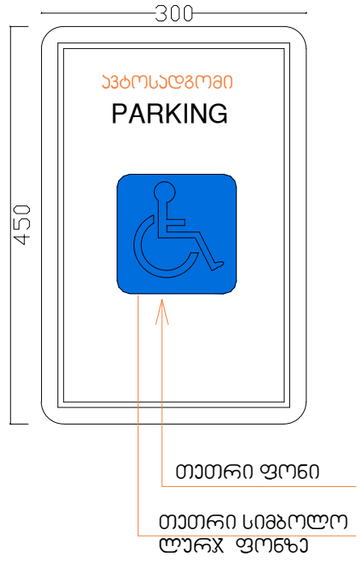

ARCHITECTURE
NEO-A
CONSULTING

გაფრთხილება!

წინამდებარე დოკუმენტი წარმოადგენს "ნეო- ა" - ს საკუთრებას. მისი ნებისმიერი ფორმით (მთლიანად ან ნაწილობრივ) გამრავლება, კოპირება ან გავრცელება "ნეო-ა" - ს წერილობითი ნებართვის გარეშე იკრძალება.

ნახაზები გამიზნულია მხოლოდ კონტრაქტორებისათვის არქიტექტურული ინფორმაციის მისაღებად, მისი გამოყენება არ შეიძლება არცერთ სხვა პროექტში. ზომები უნდა გადამოწმდეს სამშენებლო მოედანზე კონტრაქტორის მიერ. ნახაზი დაბრუნებული უნდა იქნას მოთხოვნისამებრ.

საპროექტო ბუნდი	
პროექტის არქიტექტორი	ნიკოლოზ ჩხაიძე
პროექტის არქიტექტორი	ელენე პაპიაშვილი
პროექტის არქიტექტორი	ელისაბედ ხუნდაძე
პროექტის არქიტექტორი	ელენე ბერიძე
პროექტის არქიტექტორი	ცია ოძროპირიძე

პროექტი

მრავალბინიანი საცხოვრებელი სახლი აბაშვილის ქუჩაზე ს/კ 01.19.19.004.008
შენობა №5

ნახაზი

ნიშნები

მასშტაბი	ფორმატი	თარიღი
1:15	A3	23.03.2023
პროექტის ნომერი	001	ფურცელი
ობიექტი	სქემატური პროექტი	ა-023
ფაილის სახელი	DWG	

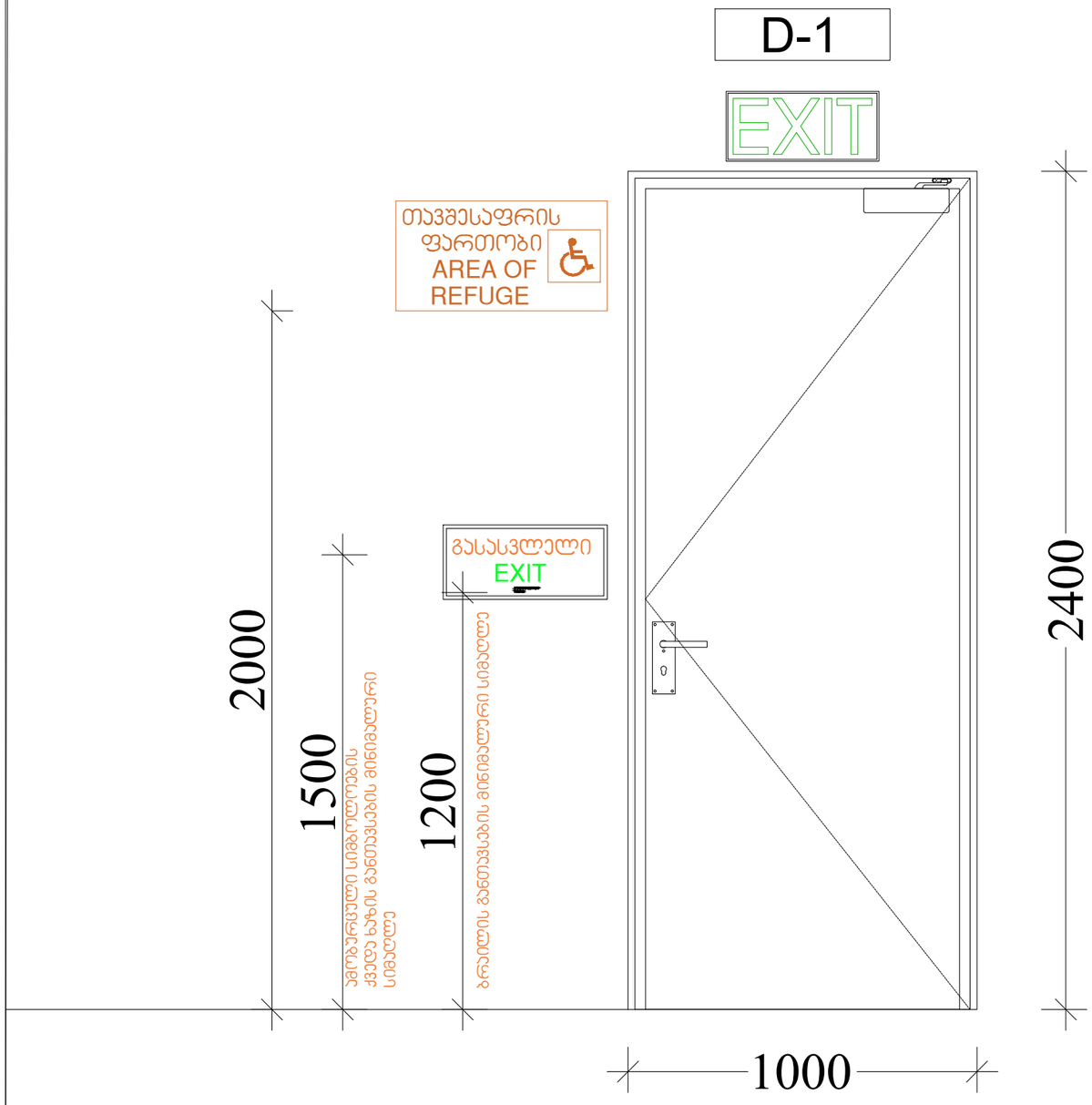

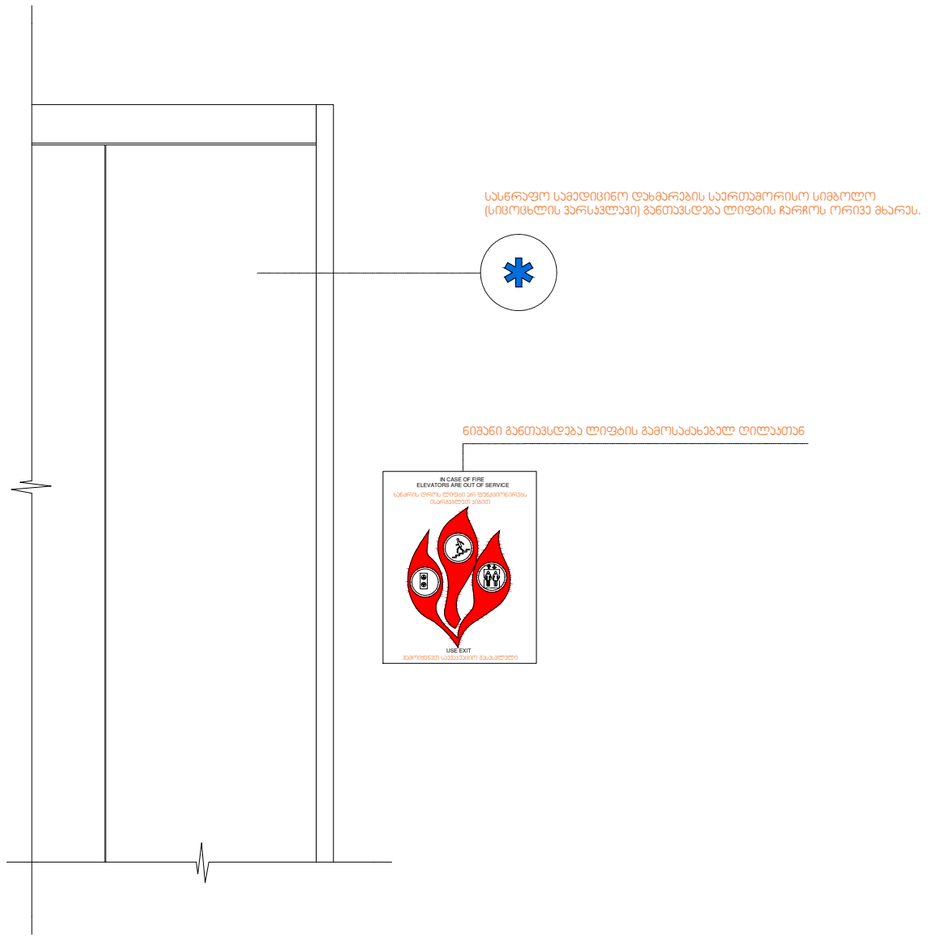

ARCHITECTURE
NEO-A
CONSULTING

გაფრთხილება!

წინამდებარე დოკუმენტი წარმოადგენს
"ნეო- ა" - ს საკუთრებას. მისი ნებისმიერი ფორმით (მთლიანად ან ნაწილობრივ) გამრავლება, კოპირება ან გავრცელება "ნეო-ა" - ს წერილობითი ნებართვის გარეშე იკრძალება.

ნახაზები გამიზნულია მხოლოდ კონტრაქტორებისათვის არქიტექტურული ინფორმაციის მისაღებად, მისი გამოყენება არ შეიძლება არცერთ სხვა პროექტში. ზომები უნდა გადამოწმდეს საშენებლო მოედანზე კონტრაქტორის მიერ. ნახაზი დაბრუნებული უნდა იქნას მოთხოვნისამებრ.

საპროექტო ბიურო	
პროექტის არქიტექტორი	ნიკოლოზ ჩხაიძე
პროექტის არქიტექტორი	ელენე პაპიაშვილი
პროექტის არქიტექტორი	ელისაბედ ხუნდაძე
პროექტის არქიტექტორი	ელენე ბერიძე
პროექტის არქიტექტორი	ცია ოძროპირიძე

პროექტი
მრავალბინიანი საცხოვრებელი სახლი აბაშვილის ქუჩაზე ს/კ 01.19.19.004.008
შენობა №5

ნახაზი
ნიშნები

მასშტაბი	ფორმატი	თარიღი
1:15	A3	23.03.2023
პროექტის ნომერი	001	ფურცელი
ობიექტი	სქემატური პროექტი	ა-024
ფაილის სახელ.	DWG	