მშენებლობისორგანიზაციისპროექტი

ორი მრავალბინიანი საცხოვრებელი სახლი
ქ. თბილისი, დასახლება დიდი დიღომი, IV მ/რ. კორპ. #25-ის მიმდებარედ;
ნაკვეთი 04/025
ს/კ: 01.10.07.004.067



მშენებლობის ნებართვის მაძიებელი: შ.პ.ს. „ბადენი-დიღომი 2“
ს/ნ: 400281093

მშენებლობის ორგანიზაციის პროექტის ავტორი: გიორგი ბენდელიანი

2023 წ.

განმარტებითი ბარათი

პროექტი ითვალისწინებს ქ. თბილისი, დასახლება დასახკება დიდი დიღომი, IV მ.რ კორპ. #25-ის მიმდებარედ;

ს/კ: 01.10.07.004.067 მიწის ნაკვეთზე ორი მრავალბინიანი საცხოვრებელი სახლის მშენებლობის ორგანიზების დაგეგმვას რიგითობის და ეტაპების მიხედვით. მშენებლობის განხორციელების გეგმიური ხანგძლიობა სამუშაოებზე განსაზღვრულია 42 თვით (იხ.კალენენდარული გრაფიკი)

საპროექტო ტერიტორიას ტოპო გეგმის მიხედვით ქანობიანი რელიეფის, სადაც აბსოლიური ნიშნულები მერყეობს 504,2-507,2 მ. ტერიტორია თავისუფალია ყოველგვარი განაშენიანებისაგან, გვხვდება ძველი ნაუმთავრებელი შენობა ნაგებობის საძირკვლის ფრაგმენტები და რკ. ბეტონის კონსტრუქციები. ტერიტორიაზე ასევე გვხვდება ხე-ნარგავები, რომელთა ნაწილი ძველი დაუმთავრებელი შენობის საძირკველშია გაზრდილი, ხოლო პროექტის მიხედვით ხდება მათი გადარვა და მოჭრა დენდროლოგიური პროექტის შესაბამისად.

საპროექტო ობიექტი შედგება ორი „გ“ (14სართული) და „დ“(14სართული) მრავალბინიანი საცხოვრებელი სახლისაგან. ორივე ბლოკს გააჩნია ერთი მიწისქვესა ავტოსადგომი. შენობა-ნაგებობები არის რკინა-ბეტონის კარკასული კონსტრუქციის, ბრტყელი გადახურვით. შენობა-ნაგებობა მარტივი კონფიგურაციისაა გაბარიტული ზომებით: 41.70მმ×17.50 მ.

მშენებლობის დაწყება დაგეგმილია „გ“ ბლოკით ხოლო მშენებლობის დაწყებიდან მეშვიდე თვის დასაწყიში დაგეგმილია „დ“ ბლოკის მშენებლობის დაწყებაც (იხ. კალ.გრაფიკი).

1. სამუშაოების ორგანიზების რიგები და ეტაპები

I რიგის სამუშაოები:

I ეტაპი - მოსამზადებელი სამუშაოები

1. მოსამზადებელი სამუშაოები: მშენებლობის ნებართვის გაცემის შემდეგ, ვადის ათვლიდან უნდა განხორციელდეს ნებართვით მითითებული საჭირო შეთანხმებების და ნებართვების განხორციელება შესაბამისი სამსახურებიდან, ასევე უნდა განხორციელდეს დროებითი ქსელების მოწყობა საჭიროების შემთხვევაში სამშენებლო მექანიზმებისათვის, ამავდროულად ავტოტრანსპორტისათვის მოეწყოს სამშენებლო მოედანზე დროებითი მოხრეში გზა. ამის შემდეგ უნდა განხორციელდეს:

1.1 სადემონტაჟო შენობა-ნაგებობის დემონტაჟი და არსებული ნაგვის გატანა ტერიტორიიდან.
1.2 დროებითი შენობის დაყენება (სამუშაოთა მწარმოებლის ოთახი), უნდა მოეწყოს მცირე ზომის დროებითი შენობა ან ამისათვის სამშენებლო ფირმამ უნდა უზრუნველყოს დროებითი ე.წ. ,,ბაგონეტკა“ საცხოვრებლების და „საპრარაბოს“ შემოტანა დადგმა. მომუშავეთა კონტიგენტის მატებასთან ერტად დამატებითი დროებითი სათავსებუ უნდა მოეწყოს უკვე აგებული შენობის მიწისპირა სართულზე.. აუცილებელია მოეწყოს წითელი ხაზების ფარგლებში.

1.3. დროებითი ღობის მოწყობა უნდა მოხდეს მიწის ნაკვეთის საკადასტრო საზღვრების გასწვრივ - ხის, ლითონის ფურცელბის, ფანერის ან სხვა სახის მასალის გამოყენებით, სურვილის შემთხვევაში შეღებილი, ზედ საინფორმაციო ბანერით.

1.4. სამშენებლო მოედნის უზრუნველყოფა დროებითი წყლით და ენერგიით არსებული ქსელებიდან, აქტის შედგენა მოსამზადებელი პერიოდის სამუშაოების შესახებ.

II ეტაპი - დაკვალვა და ძირითადი ღერძების დაფიქსირება

2. შენობის გრუნტზე დაკვალვა და ძირითადი ღერძების დაფიქსირება. გეოდეზიურ-დაკვალვითი სამუშაოები. მოსამზადებელი სამუშაოების და მობილიზაციის დასრულების შემდეგ წარმოებს შენობის ღერძული დაკვალვა და მისი მიბმა რეპერებთან, რაც სრულდება სპეციალისტთა მონაწილეობითა და სათანადო აქტის შედგენით.

2.1. თავდაპირველად ამაგრებენ დაკვალვის გარე ქსელს სამშენებლო მოედანზე ნახაზზე მიღებული ღერძების გადატანით ნატურაში. სანიველირო და დგომითი დაკვალვის წერტილები უნდა იყოს გაერთიანებული.

ელემენტებისა და კონსტრუქციების გეგმიური და მაღლივი მდგომარეობა, მათი ვერტიკალურობა, ჩასატარებელი დეტალების დაყენების სიზუსტე მოწმდება შენობის შიდა დაკვალვის ნიშნულებიდან.

III ეტაპი - ტერიტორიის გრუნტის ცვლილება და შენობა-ნაგებობის დაკვალვა შეცვლილი გრუნტის ზედაპირზე

3.1 ტერიტორიის გრუნტის ცვლილება მოხდება შესაბამისი მანქანა დანადგარების მეშვეობით, რაც მიმდინარეობს სპეციალისტთა მონაწილეობითა და სათანადო აქტის შედგენით.
3.2 შენობის შეცვლილ გრუნტზე დაკვლვა და ძირითადი ღერძების დაფიქსირება, გეოდეზიურ-დაკვალვითი სამუშაოები: გრუნტის ცვლილების დასრულების შემდეგ, წარმოებს შენობის ღერძული დაკვალვა და ძირითადი ღერძების დაფიქსირება, რაც მიმდინარეობს სპეციალისტთა მონაწილეობითა და სათანადო აქტის შედგენით.

II რიგის სამუშაოები:

IV ეტაპი - მიწის სამუშაოები, ფუძის მოწყობა, საძირკველბის მოწყობა

4.1. მიწის სამუშაოების შესრულების დროს უზრუნველყოფილი უნდა იყოს ინსტრუმენტალური კონტროლი. გრუნტის ბუნებრივი სტრუქტურის დარღვევა სასურველი არ არის. ქვაბულის ძირში გრუნტის ბუნებრივი სტრუქტურის შენარჩუნება აუცილებელია.

4.2. მიწის სამუშაოების წარმოება და საძირკვლების მოწყობა უნდა განხორციელდეს ეტაპობრივად ბუნებრივი ქვაბულების დახრის გათვალისწინებით:

ა - სასურველია მოიხსნას მიწისზედა ჰუმუსირებული ფენა და დასაწყობებულ იქნას ტერიტორიაზე შემდგომში კეთილმოწყობაში გამოსაყენებლად.

ბ - ჰუმუსის მოხსნის შემდეგ განხორციელდება მცირე მოცულობის ჩამჩიანი ექსკავატორით ან ხელით, სარდაფის და შემდგომ თითოეული წერტილოვანი საძირკვლისათვის და მათი შემკრავი კოჭებისათვის ქვაბულების ამოღება, პარალელურად ავტოთვითმცლელებზე დატვირთვა და გატანა ობიექტიდან.

4.3. მიწის სამუშაოების დასრულების შემდეგ საძირკვლების მოწყობის წინ ქვაბულებში უნდა ჩატარდეს შენობის ღერძული დაკვალვა საკადასტრო რუკით გამოყოფილ წითელ ხაზებთან შეთავსებით, ღერძების დამაგრება აუცილებელია უძრავ ელემენტებზე. როგორც წესი ამ დანიშნულებით გამოიყენება დროებითი ღობე.

4.4. მიწის სამუშაოების წარმოება სასურველია ინჟინერ სპეციალისტის მეთვალყურეობის ქვეშ. მოჭრილი მიწა გატანილ უნდა იქნას სამშენებლო მოედნიდან.

4.5. საძირკველბის ქვაბულების მოწყობის შემდეგ უნდა მოიტკეპნოს ქვაბულის ძირი, მოეწყოს ზედ ბუნებრივი ფენილი ხრეშ-კენჭნარის ბალიში, ფენობრივად დატკეპნილი დაახლოებით 30 სმ. მისი დატკეპნის შემდეგ დაეფინოს ზედ ჰიდროსაიზოლაციო პოლიეტილენის ფირი, შემდეგ მოეწყოს ბეტონის მოსამზადებელი ფენა სისქით 10 სმ. საძირკვლის დასრულება-გაშრობის შემდეგ უნდა განხორციელდეს მიწის და შემოტანილი ბალასტის უკუჩაყრა და ფენობრივად დატკეპვნა. საძირკვლებისა და რკინაბეტონის კედლების მოწყობის შემდეგ უნდა განხორციელდეს იატაკის ფილის მოწყობა ქვეშ მოსამზადებელი ფენებით.

4.6. საძირკველების ძირის ნიშნულებიც ასევე კონტროლდება გეოდეზიური ინსტრუმენტების გამოყენებით ნიველირით ან თეოდოლიტით. შემოწმების შედეგები უნდა ფიქსირდებოდეს გეოდეზიურ კონტროლის ჟურნალში და უნდა შედგეს შესაბამისი დაკვალვის აქტები.

V ეტაპი - ძირითადი კონსტრუქციული სისტემის მოწყობა ნულოვან ნიშნულამდე

4.1. საძირკვლების და იატაკის ფილის გაშრობის შემდეგ უნდა განხორციელდეს მონოლითური რკინაბეტონის სვეტების მოწყობა, შემდეგ რიგელების, შემდეგ გადახურვის ფილის. მონოლითური რკინა-ბეტონის ყველა კონსტრუქციისათვის წინასწარ უნდა მომზადდეს ხის ყალიბი, შემდეგ პროექტის მიხედვით ჩაეწყოს მასში ლითონის არმირებული კარკასი და ამის შემდეგ უნდა განხორციელდეს თითოეული კონსტრუქციის დაბეტონება მიმდევრობით და დაბეტონების ტექნოლოგიის სრული დაცვით.

სასურველია დაბეტონების პროცესი შეთანხმდეს პროექტის კონსტრუქტორთან.

6.1 შენობის აგებაზე სამუშაოთა ჩასატარებლად მიწისზედა სამუშაოების წარმართვა რეკომენდირებულია მობილური ამწეების გამოყენებით.

6.2. რკინაბეტონის კარკასის დასრულების პარალელურად ყველა ღია ადგილი უნდა იყოს შემოსაზღვრული უსაფრთხოების ლენტებით ან ბადეებით სანამ კედლები იქნება ამოყვანილი. სასურველია ღამის განათების მოწყობა ფასადებზე.

6.3. კარკასის დასრულება გაშრობის შემდეგ უნდა მოეწყოს ბრტყელი გადახურვა და გამოყენებული უნდა იქნას საიზოლაციო საშუალებები იმგვარად, რომ თავიდან იქნეს აცილებული ნალექის მოხვედრა შენობის კარკასულ ჭრილებში.

6.4. პირველი სართულის გადახურვის შემდეგ შესაძლებელია გარე და შიდა კედლების მსუბუქი ბლოკის წყობით ამოყვანა-შევსება.

VI ეტაპი - გარე და შიდა კედლების მსუბუქი ბლოკის წყობით ამოყვანა-შევსება

7.1. მშენებლობის მიმდევრობითი მეთოდებით წარმართვის თვალსაზრისით გადახურვის ფილისა და გარე ბლოკის კედლების მოწყობის შედგომ შემდეგ ტექნოლოგიურად შესაძლებელია სხვა სამუშაოთა განშლაც, როგორიცაა საბათქაშო-მოსაპირკეთებელი, იატაკების მოწყობა, სამღებრო, პარალელურად უნდა წარიმართოს სანტექნიკური და ელექტროტექნიკური სამუშაოები. სუსტი დენების მონტაჟი, და ა.შ.

7.2 გარე და შიდა ბლოკის წყობით ამოყვანა-შევსება შესაძლებელია დაიწყბს მესამე სართულის გადახურვის შემდეგ

VII ეტაპი - ლოკალური საერთო სარგებლობის საინჟინრო-ტექნიკური ქსელების მოწყობა.

8.1. საინჟინრო სქელი-ტექნიკური ქსელების მოწყობა, განხორციელდეს დამტკიცებული საპროექტო დოკუმენტაციით, ნებისმიერი ცვლილების თვითნებური შეტანა ავტორებთან შეთანხმებისა და ნახაზების დაკორექტირებუს გარეშე დაუშვებელია, რაც უნდა მოხდეს დადგენილი წესით შესაბამისი ხელმოწერებით ავტორებისა(ინჟინრების) და პროექტის მთავარი არქიტექტორის მხრიდან.

VIII ეტაპი - საყრდენი კედლის მოწყობა

5.1 საყრდენი კედლის მშენებლობის დაწყების წინ აუცილებელია მოხდეს საყრდენი კედლის დაკვალვა და დაფიქსირება.
5.2 მიწის სამუშაოების შესრულების დროს უზრუნველყოფილი უნდა იყოს ინსტრუმენტალური კონტროლი. გრუნტის ბუნებრივი სტრუქტურის დარღვევა სასურველი არ არის. ქვაბულის ძირში გრუნტის ბუნებრივი სტრუქტურის შენარჩუნება აუცილებელია.
5.3 მიწის სამუშაოების წარმოება და საყრდენი კედლის საძირკვლების მოწყობა უნდა განხორციელდეს ეტაპობრივად ბუნებრივი ქვაბულების დახრის გათვალისწინებით.
5.4 მიწის სამუშაოების წარმოება სასურველია ინჟინერ სპეციალისტის მეთვალყურეობის ქვეშ.
5.5 საყრდენი კედლების მოწყობასთან ერთად მოეწყოს საყრდენი კედლების ჰიდრო იზოლაცია და გაუკეთდეს სადრენაჟე სისტემები.(გარე პერიმეტრზე დამცავიჰიდროიზოლაციით დამცავი ფენილით). საყრდენი კედლების დასრულება-გაშრობის შემდგომ უნდა განხორციელდეს მიწის და შემოტანილი ბალასტის უკუჩაქრა და ფენობრივად დატკეპვნა.

IX ეტაპი - სამღებრო და მოსაპირკეთებელი სამუშაოები

9.1. გარე მოსაპირკეთებელი სამუშაოები ფასადის მოპირკეთებები უნდა შესრულდეს პროექტის მიხედვით მიდგმულ ვერტიკალური სახარაჩო სისტემის გამოყენებით.
9.2 გარე მოსაპირკეთებელი სამუსაოები დაიგეგმოს და შესრულდეს ქვეყანაში მიმდინარე უსაფრთხოების ნორმების სრული დაცვით.

X ეტაპი - მიწის ნაკვეთის კეთილმოწყობა, ობიექტის დასუფთავება, ხე ნარგავების დარგვა და ექსპლუატაციაში ჩაბარების წინა სამუშოები, გარე მოსაპირკეთებელი სამუშოები

10.1. ობიექტი ვერ ჩაბარდება ექსპლუატაციაში შენობის სრული დამთავრებისა და მიმდებარე ტერიტორიის კეთილმოწყობა-გამწვანების გარეშე.

10.2. ბოლო თვეებში უნდა მოხდეს ეზოს კეთილმოწყობა-გამწვანება. დაიგეგმოს მთლიანი ობიექტის დასუფთავება მიმდევრობით და მომზადება ექსპლუატაციაში მისაღებად.

10.3. მშენებლობის მომარაგება მასალებითა და ნაკეთობებით ორიენტირებულია ბაზარზე, ამავე დროს სამშენებლო ორგანიზაციას უნდა გააჩნდეს მძლავრი საწარმოო ბაზა და ამასთანავე უნდა იყოს დაკომპლექტებული მაღალი თანრიგის მუშებითა და შესაბამისი ინჟინერ ტექნიკური პერსონალით.

10.4. სამშენებლო ობიექტი ყოველდღიურად უნდა კონსტროლდებოდეს უსაფრთხოების ინჟინერის სპეციალისტების ქვეშ, საქართელოში მოქმედი უსაფრთხოების კანონმდებლობის მოთხოვნების შესაბამისად. ინტენსიურად უნდა მიმდინარეობდეს უსაფრთხოების კუთხით ინჟინერ-ტექნიკური პერსონალის გადამზადება.

10.5. სამუშაოთა მწარმოებელმა განუხრელად უნდა იხელმძღვანელოს დამტკიცებული საპროექტო დოკუმენტაციით, არქიტექტურულ, კონსტრუქციულ ან სხვა საპროექტო გადაწყვეტილებებში ცვლილებების თვითნებური შეტანა ავტორებთან შეთანხმებისა და ნახაზების კორექტირების გარეშე დაუშვებელია, რაც უნდა მოხდეს დადგენილი წესით შესაბამისი ხელმოწერებით ავტორებისა და პროექტის მთავარი არქიტექტორის მხრიდან.

2.რეკომენდირებული სამშენებლო მანქანა-დანადგარები, მექანიზმები და ინსტრუმენტები

2.1. მშენებლობის ნორმების უწყვეტი რითმისა და ტექნოლოგიურობის უზრუნველსაყოფად აუცილებელია მისი აღჭურვა თანამედროვე ტექნიკური საშუალებებით. მათი აღჭურვა თანამედროვე ტექნიკური საშუალებებით. მათი რეკომენდირებული ჩამონათვალი მოცემულია ცხრილში.

2.2. რეკომენდირებული მანქანა-დანადგარები და ინსტრუმენტ- მოწყობილობები შესაძლოა შეიცვალოს ანალოგიურით ან უფრო თანამედროვეთი.

იხ. ცხრილი

№	დასახელება	მარკა	რაოდენ. ცალ
1	2	3	4
1	თვითმცველი, ძარიანი და სპეცავტოტრანსპორტი სამშენებლო ტვირთის შემოსატანად	სხვადა-სხვა	2
2	ექსკავატორი ჩამჩის ტევადობით 0,5 მ^3 ტევადობით.	–	1
3	სიღრმითი ვიბრატორი	C-3698	1
4	ზედაპირული ვიბრატორი	C -697	1
5	გადასატანი კომპრესორი	CO-45	1
6	შესადუღებელი აგრეგატი	CO-48	1
7	ცემენტის ფენის მოსასწორებელი აგრეგატი	CO-89	1
8	შესალეს-მომასწორებელი აგრეგატი	CO-54	1
9	მობილური ამწე საავტომობილო სვლაზე, სხვადასხვა მარკის, იცვლებიან საჭიროების მიხედვით	-	1
10	სამშენებლო საწეველა ტვირთამწეობით 320 კგ ტვირთის სიმაღლეზე აწევით 40 მ-მდე	–	1

11	ელექტროშესადუღებელი აპარატი	კომპ	2
12	ავტოგენური შედუღების აპარატი	კომპ	1
13	ლითონის სახარაჩო სექციები 50 მ^2 ფართობისათვის	კომპ	1
14	პნევმატური ინსტრუმენტი: საბურღი, ხრახნ-დამჭერი და სხვა	კომპ	2

3. მშენებლობაზე შრომისა და ელექტროუსაფრთხოების წესების დაცვა

მომუშავეთა შრომის უსაფრთხოების ღონისძიებები სამშენებლო-სამონტაჟო სამუშაოთა წარმოების ყველა ეტაპზე უნდა იყოს დაცული თანახმად ,,სნ და წ 111-4-80 უსაფრთხოების ტექნიკა მშენებლობაში და სხვა ნორმატიულ - საკანონმდებლო დოკუმენტების მითითებების შესაბამისობით. მათგან ყურადღება მახვილდება შემდეგზე: საქართველოში მოქმედი ,,მშენებლობის უსაფრთხოების წესები“ (დამტკიცებული საქართველოს მთავრობის 27.05.2014წ. #361 დადგენილებით.) და სნ და წ. ნორმატიულ-საკანონმდებლო დოკუმენტების მითითებების შესაბამისობით.) კერძოდ:

3.1. სამუშაო ადგილები მუშაობის პირობებისა და ტექნოლოგიურობის გათვალისწინებით უზრუნველყოფილ უნდა იყოს კოლექტიური დაცვისა და სიგნალიზაციის საშუალებებით.

3.2. ბეტონის ტუმბოს გამოყენებისას ნარევის მიწოდება და ჩასხმა ქარგილებში უნდა მოხდეს ერთ მეტრზე ნაკლები სიმაღლიდან.

3.3. ზედმეტი გრუნტის დატვირთვა ავტოთვითმცლელებზე უნდა წარმოებდეს გვერდიდან ან უკანა მხრიდან.

3.4. მშენებლობაში საჭიროა სერტიფიცირებული მასალების და ნაკეთობების გამოყენება მათი ტოქსიკურობის გათვალისწინებით დაშვებულ ნორმებში.

3.5. ადვილად აალებადი სამღებრო, საიზოლაციო და სხვა მასალების, აგრეთვე მომწამლავი ნივთიერებების დღიური რაოდენობა სამშენებლო სამუშაოთა წარმოების ზონაში არ უნდა აღემატებოდეს დღიურ მოთხოვნილებას.

3.6. საჰიდროიზოლაციო სამუშაოთა შესრულებისას მუშები უნდა იყენებდნენ სპეცტანსაცმელს, რესპირატორებსა და თავსაბურავებს.

3.7. საყალიბო ქარგილები დაყენების შემდეგ მოწმდება საიმედობაზე მათში ბეტონის ჩასხმამდე . ასევე მოწმდება ბადიის საიმედობაც და წესრიგიანობაც სამაგრების თვითგახსნა რომ არ მოხდეს.

3.8. მასალებისა და ნაკეთობების დასაწყობება უნდა მოხდეს მათზე ტექნოლოგიური მოთხოვნილებების პირობათა გათვალისწინებით. ამავე დროს ისინი უნდა დაეწყოს მოსწორებულ ადგილზე, რომ მათი მოცურებაც არ მოხდეს.

3.9. ელექტრო უსაფრთხოების წესები ჩამოყალიბებულია საქ. სტანდარტში 12.1.013-88. ელექტრო კარადა ყოველთვის უნდა იყოს ჩაკეტილ მდგომარეობაში, ელექტროკაბელები, ელექტროსადენები

და მოწყობილობები კი იზოლირებული. გაშიშვლებული სადენების გამოყენება აკრძალულია.

3.10. იკრძალება ვიბრატორის სხვა ადგილას გადატანა მისი ელექტროქსელიდან გამორთვის გარეშე. სამუშაოს შესრულების შემდეგ ვიბრატორი სუფთავდება და მშრალად იწმინდება.

3.11. სამშენებლო მოწყობილობათა ჩართვა (საწეველები, პარკეტისა და მოზაიკის საპრიალებელ-მოსახვეწი დანადგარები, ელექტრო შესადუღებელი აპარატები და სხვა) საბინაო ელექტროქსელში აკრძალულია. ელექტროქსელის სამსახურის ტექზედამხედველობის სამსახურთან შეთანხმებით ნებადართული სატრანსფორმატორო ქვესადგურიდან უნდა მოხდეს სამწვერიანი ელექტროკაბელის შემოყვანა დახურულ კარადაში, მრიცხველის დაყენება საიდანაც ძალოვანი და გასანათებელი სადენები გაიმართება მომხმარებლისაკენ.

3.12. ელექტროსაწეველას და სხვა მანქანა მექანიზმების მუსაობის პერიოდში მის ქვეშ ან სიახლოვეს უცხო და სამშენებლო ოპერაციებში დაუსაქმებელ პირთა ყოფნა აკრძალულია.

3.13. უცხო პირთა, აგრეთვე სამშენებლო ოპერაციებში დაუსაქმებელ მუშა-მოსამსახურეთა ყოფნა სამშენებლო მოედანზე და მის სიახლოვეს სახიფათო ზონაში დაუშვებელია.

3.14. აუცილებელია შეზღუდვის საზღვრების მითითება დროებით ღობეზე და სხვა თვალსაჩინო ადგილებში ავტოტრანსპორტის მოძრაობის შემზღუდავი ფირნიშებთან ერთად და მათი განათების უზრუნველყოფა ღამის საათებში

4. ეკოლოგია და ბუნების დაცვის საკითხები

4.1. მშენებლობის პროცესში აუცილებელია განხორციელდეს სპეციალური ღონისძიებები მიმდებარე ტერიტორიის დამტვერიანების თავიდან ასაცილებლად.

4.2. საბათქაშო და მოსახვითი სამუშაოების შესრულების პერიოდში ფასადებს საჭიროა ჩამოეფაროს ფარდა, რათა ამ შემთხვევაშიც არ მოხდეს მტვირს გაბნევა სელიტებულ ზონაში.

4.3. დაუშვებელია არსებული საკანალიზაციო ჭებში ბეტონის და ხსნარმილსადენების ჩარეცხვა ან მათი დანაგვიანება სამშენებლო ნარჩენებით.

4.4. ასევე არსებული საკანალიზაციო ქსელის პირობებში მიზანშეწონილად ვერ ჩაითვლება დროებითი ტუალეტის მოწყობა ამოსახაპ ორმოზე. მათი დროებითი ჩართვაც სასურველია საკანალიზაციო კოლექტორში.

4.5. გარემოს დაცვის სამსახურიდან ნებართვის გარეშე მშენებლობის ზონაში იკრძალება მრავალწლიანი ხეების და მარგავების მოჭრა-განადგურება.

4.6. ზემოთ მითითებული დებულებებიდან გამომდინარე მშენებლობა უნდა განხორციელდეს ბუნების დაცვითი და ჰაერის გაბინძურების საწინააღმდეგო ღონისძიებების დაცვით მომქმედი საკანონმდებლო აქტებისა და ნორმატული დოკუმენტების შესაბამისობი.

მშენებლობის ორგანიზება გენ.გეგმა
მ. 1:500

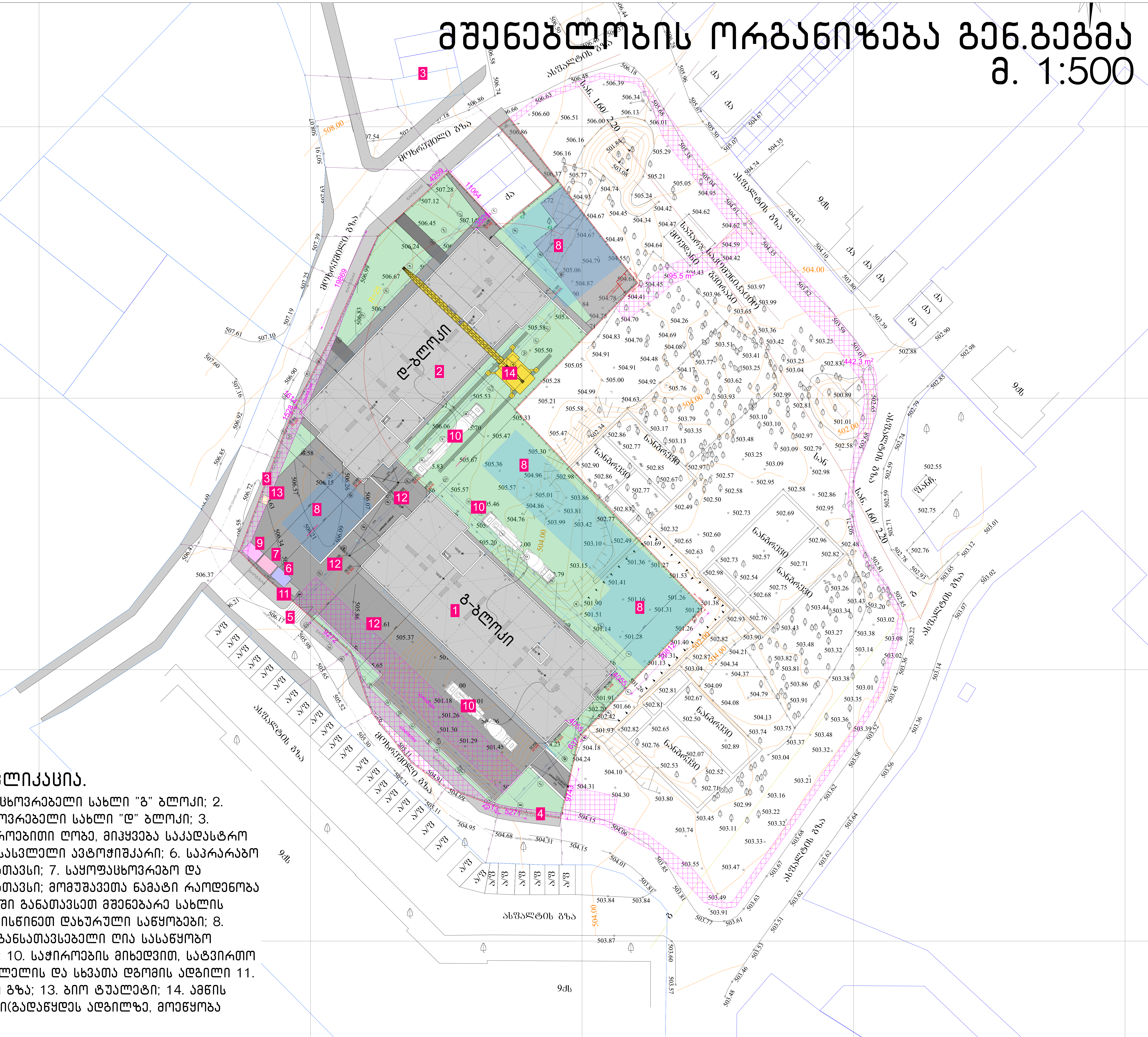

ექსპლიკაცია.

1. მშენებარე მრავალბინიანი საცხოვრებელი სახლი "გ" ბლოკი; 2. მშენებარე მრავალბინიანი საცხოვრებელი სახლი "დ" ბლოკი; 3. საკადასტრო წითელ ხაზი; 4. დროებითი ღობე, მიჰყვება საკადასტრო წითელ ხაზს; 5. სამშენებლო შესასვლელი ავტოჭიშკარი; 6. საპრარაბო დანიშნულების ინვენტარული სათავსი; 7. საყოფაცხოვრებო და დანიშნულების ინვენტარული სათავსი; მომუშავეთა ნამატი რაოდენობა მშენებლობის დაძაბულ პერიოდში განათავსეთ მშენებარე სახლის ძირა სართულზე; იქვე გაითვალისწინეთ დახურული საწყობები; 8. მასალა-ნაკეთობათა დროებით განსათავსებელი ღია სასაწყობო მოედანი; 9. სამეურნეო სათავსი; 10. საჭიროების მიხედვით, სატვირთო ავტომანქანის, პომპის, თვითმცლელის და სხვათა დგომის ადგილი 11. დაცვის ჯიხური; 12. მოხრეშილი გზა; 13. ბიო ტუალეტი; 14. ამწის განთავსების სავარაუდო ადგილი(გადაწყდეს ადგილზე, მოეწყობა რელსებზე) ამწე KB 160 "402".

მითითება:

1. შენობის გარე კედელზე ზოლზე საჭირო გახდება სამშენებლო ელექტროსაწეველას დაყენება. მშენებლობის პერიოდში ადგილზე გადაწყდეს მისი მდებარეობა.
2. სამშენებლო ზოლის გასწვრივ აუცილებელია ეკოლოგიური და ბუნების დაცვითი მოთხოვნების დაცვა.
3. სამუშაოები უნდა წარიმართოს შრომის, ელექტრო და ხანძარუსაფთხოების ღონისძიებების გათვალისწინებით, თანახმად საქართველოს მოქმედი სამშენებლო კანონმდებლობისა.

ნახაზის დასახელება:

მშენებლობის ორგანიზების გენ.გეგმა

ექსპლიკაცია:

პირობითი ნიშნები:

- ნაკვეთის საზღვარი
- განაშენიანების რეგულირების ხაზი(უკანა ეზოსთვის)
- ჭრილის ხაზი
- არქიტექტურული ნიშნული

შენიშვნები

1. ნახაზში შეტანილი ყველა ცვლილება უნდა შეთანხმდეს პროექტის ავტორთან.
2. შენობის საპროექტო ნული (+0.00) ტოლია +..... აბსოლუტური ნიშნულის
3. პროექტში ყველა ზომა მოცემულია მილიმეტრებში.
4. პროექტი გაკეთებულია დამკვეთის მიერ მოტანილი ტოპოგეგმის დაფუძველზე.

მისამართი

ქ.თბილისი, დასახლება დიდი დიღომი, IV მ/რ. კორპ. №25-ის მიმდებარედ, ნაკვეთი 04/025
საკ.კოდი: 01.10.07.004.067

პროექტის სახელწოდება

მრავალბინიანი საცხოვრებელი სახლის კორექტირებული არქიტექტურული პროექტი

სტადია	პროექტი	არ
თანამდებობა	გვარი	ხელმოწერა
დირექტორი	გ.ბენდელიანი	
არქიტექტორი	გ.ბენდელიანი	
არქიტექტორი	ი. გოგოხია	
არქიტექტორი	დ. კომახიძე	

საპროექტოს ლოგო	მისამართი
BIJI ARCHITECTURE	ქ. თბილისი შავიშვილის №1ა ტელ: 595 55-35-74 599 75-28-88

დაკვეთა №		მასშტაბი
სტადია	პროექტი	1:100
ფორმატი	ფურცლები	.1
A-3		01/10/2022 წ.

მშენებლობის ორგანიზება ჭრილი 2-2
მ. 1:150

ამწე KB 160 "402".

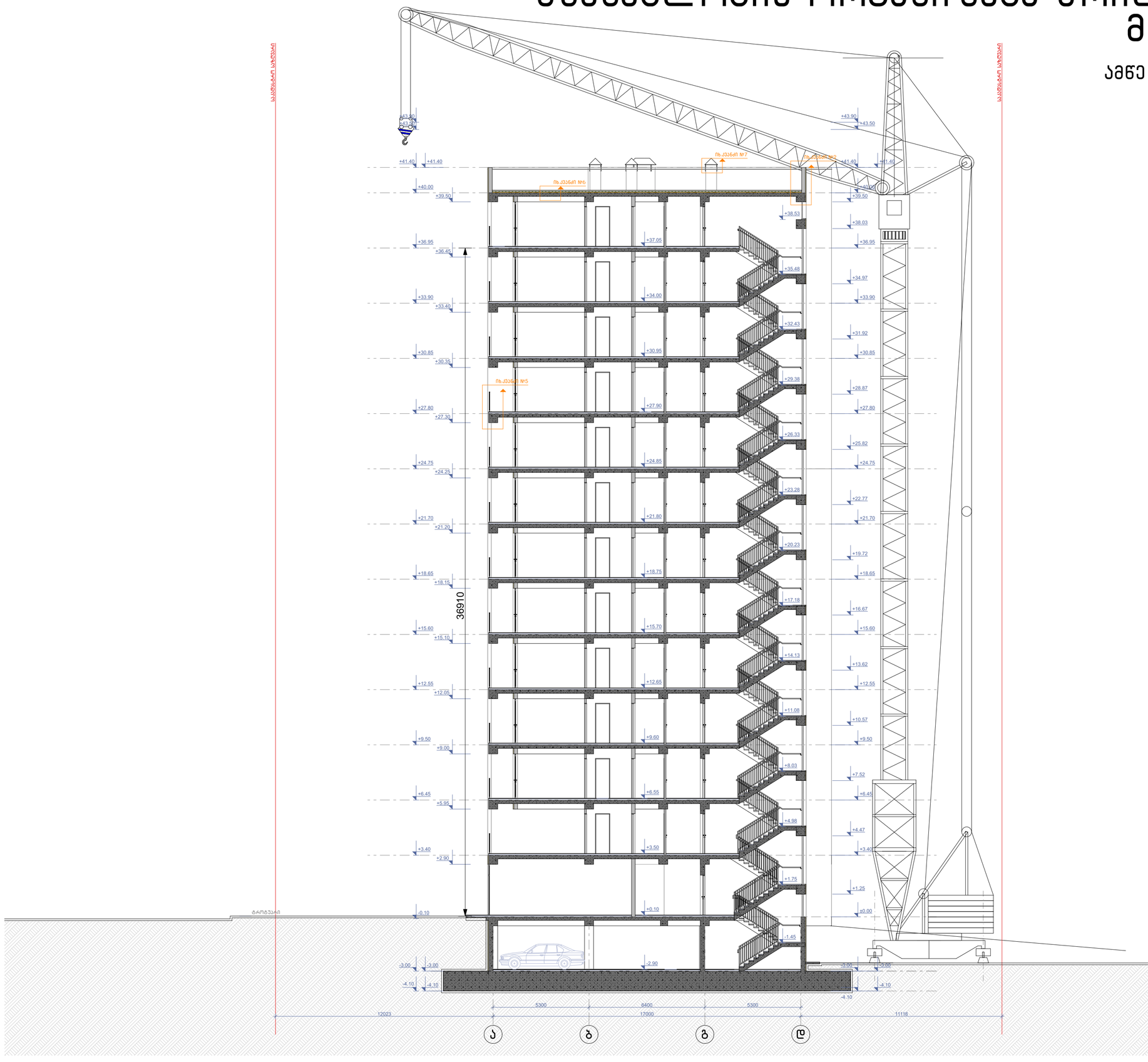

ნახაზის დასახელება:

მშენებლობის ორგანიზების ჭრილი 2-2

ექსპლიკაცია:

პირობითი ნიშნები:

- ნაკვეთის საზღვარი
- განაშენიანების რეგულირების ხაზი(უკანა ეზოსთვის)
- ჭრილის ხაზი
- არქიტექტურული ნიშნული

შენიშვნები

1. ნახაზში შეტანილი ყველა ცვლილება უნდა შეთანხმდეს პროექტის ავტორთან.
2. შენობის საპროექტო ნული (+0.00) ტოლია +... აბსოლიტური ნიშნულის
3. პროექტში ყველა ზომა მოცემულია მილიმეტრებში.
4. პროექტი გაკეთებულია დამკვეთის მიერ მოტანილი ტოპოგებმის დაფუძველზე.

მისამართი

ქ.თბილისი, დასახლება დიდი დილომი, IV მ/რ, კორპ. №25-ის მიმდებარედ, ნაკვეთი 04/025
საკ.კოდი: 01.10.07.004.067

პროექტის სახელწოდება

მრავალბინიანი საცხოვრებელი სახლის კორექტირებული არქიტექტურული პროექტი

სტადია	პროექტი	არ
თანამდებობა	გვარი	ხელმოწერა
დირექტორი	გ.გენდელიანი	
არქიტექტორი	გ.გენდელიანი	
არქიტექტორი	ი. გოგოხია	
არქიტექტორი	დ. კომახიძე	
საპროექტოს ლოგო		მისამართი

BIJI ARCHITECTURE
BIJI ARCHITECTURE
ქ. თბილისი მაკედონელის №1ა
ტელ: 595 55-35-74
599 75-28-88

დაკვეთა №		მასშტაბი
სტადია	პროექტი	1:100
ფორმატი	ფურცლები	.2
A-3		01/10/2022 წ.

მშენებლობის კალენდარული გრაფიკი "გ" ბლოკისათვის

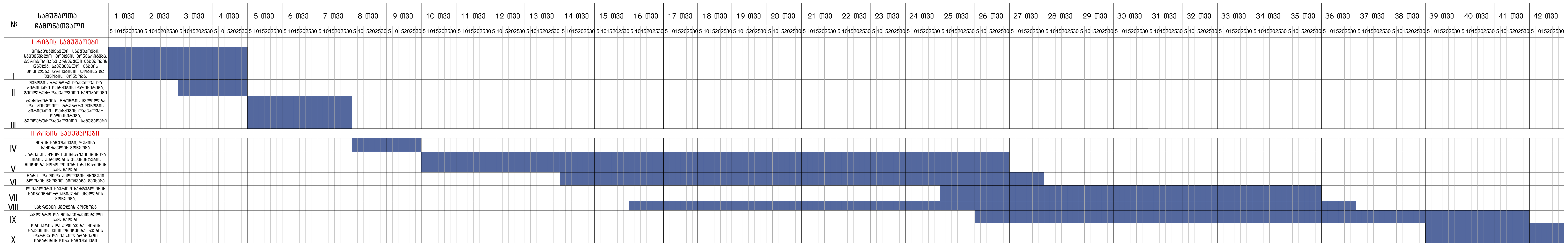

მშენებლობის კალენდარული გრაფიკი "დ" ბლოკისათვის

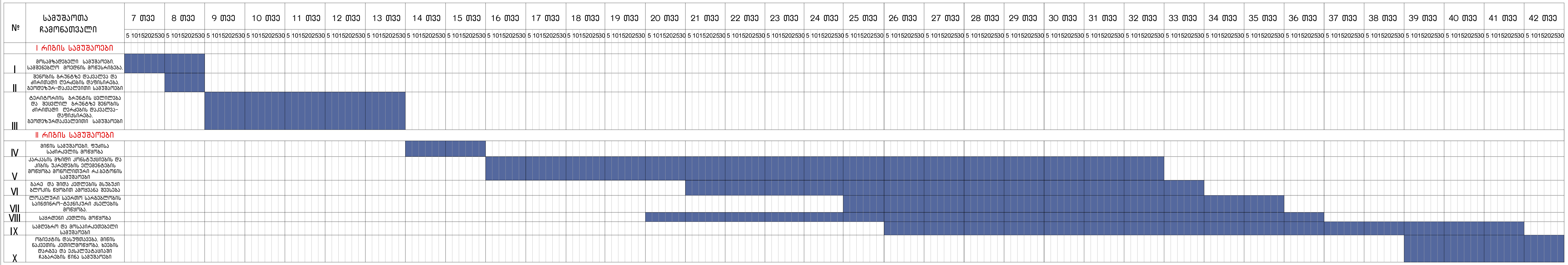

შენიშვნა:

1. მშენებლობის დაწყება აითვლება მშენებლობის ნებართვიდან.
2. კალენდარულ თვეში 25 სამუშაო დღე, 2-თვეში 50 დღე შაბათის ჩათვლით, კვირა დასვენების დღედაა ჩათვლილი.
3. კალენდარული გრაფიკის პუნქტებში გათვალისწინებული სამუშაოები არ ნიშნავს მათ დღეებში გაჭიანურებას, მონიშნულია მათი შესრულების პერიოდები შეყოვნებების გათვალიწინებით.
4. სამუშაოები აუცილებელია განცორციელდეს შრომის, ელექტრო, ხარძარ-უსაფრთხოებისა და ბუნების დაცვითი ღონისძიებების გათვალისწინებით.
5. პირველად დაგეგმილია "გ" ბლოკის მშენებლობა, ხოლო "დ" ბლოკის მშენებლობა დაგეგმილია "გ" ბლოკის დაწყებიდან მეშვიდე თვის დასაწყისში.
6. მშენებლობის ხანგრძლივობა მიღებულია 42 თვის პერიოდით, თითოეულ ბლოკზე გათვალისწინებულია 2 რიგი, 10 ეტაპი.



ნახაზის დასახელება:

მშენებლობის კალენდარული გრაფიკი

ექსპლიკაცია:

პირობითი ნიშნები:

ნაკვეთის საზღვარი

განაშენიანების რეგულირების ხაზი(უკანა ეზოსთვის)

ჭრილის ხაზი

არქიტექტურული ნიშნული

შენიშვნები

1. ნახაზში შეტანილი ყველა ცვლილება უნდა შეთანხმდეს პროექტის ავტორთან.
2. შენობის საპროექტო ნული (+0.00) ტოლია +..... აბსოლიტური ნიშნულის
3. პროექტში ყველა ზომა მოცემულია მილიმეტრებში.
4. პროექტი გაკეთებულია დამკვეთის მიერ მოტანილი ტოპოგეგმის დაფუძველზე.

მისამართი

ქ.თბილისი, დასახლება დიდი დიღომი, IV მ/რ. კორპ. №25-ის მიმდებარედ, ნაკვეთი 04/025
საკ.კოდი: 01.10.07.004.067

პროექტის სახელწოდება

მრავალბინიანი საცხოვრებელი სახლის კორექტირებული არქიტექტურული პროექტი

სტადია	პროექტი	არ
თანამდებობა	გვარი	ხელმოწერა
დირექტორი	გ.ბენდელიანი	
არქიტექტორი	გ.ბენდელიანი	
არქიტექტორი	ი. გოგოხია	
არქიტექტორი	დ. კომახიძე	

საპროექტოს ლოგო		მისამართი
BIJI ARCHITECTURE		ქ. თბილისი შავიშვილის №1ა ტელ: 595 55-35-74 599 75-28-88
დაკვეთა №		მასშტაბი
სტადია	პროექტი	1:100
ფორმატი	ფურცლები	.3
A-3		01/10/2022 წ.