ქ. თბილისი, აკაკი ბელიაშვილის ქუჩა № 53

ს/კ: 01.13.03.010.054

საოფისე შენობის

გაზომომარაგების პროექტი

შემსრულებელი: თ. კესარელი

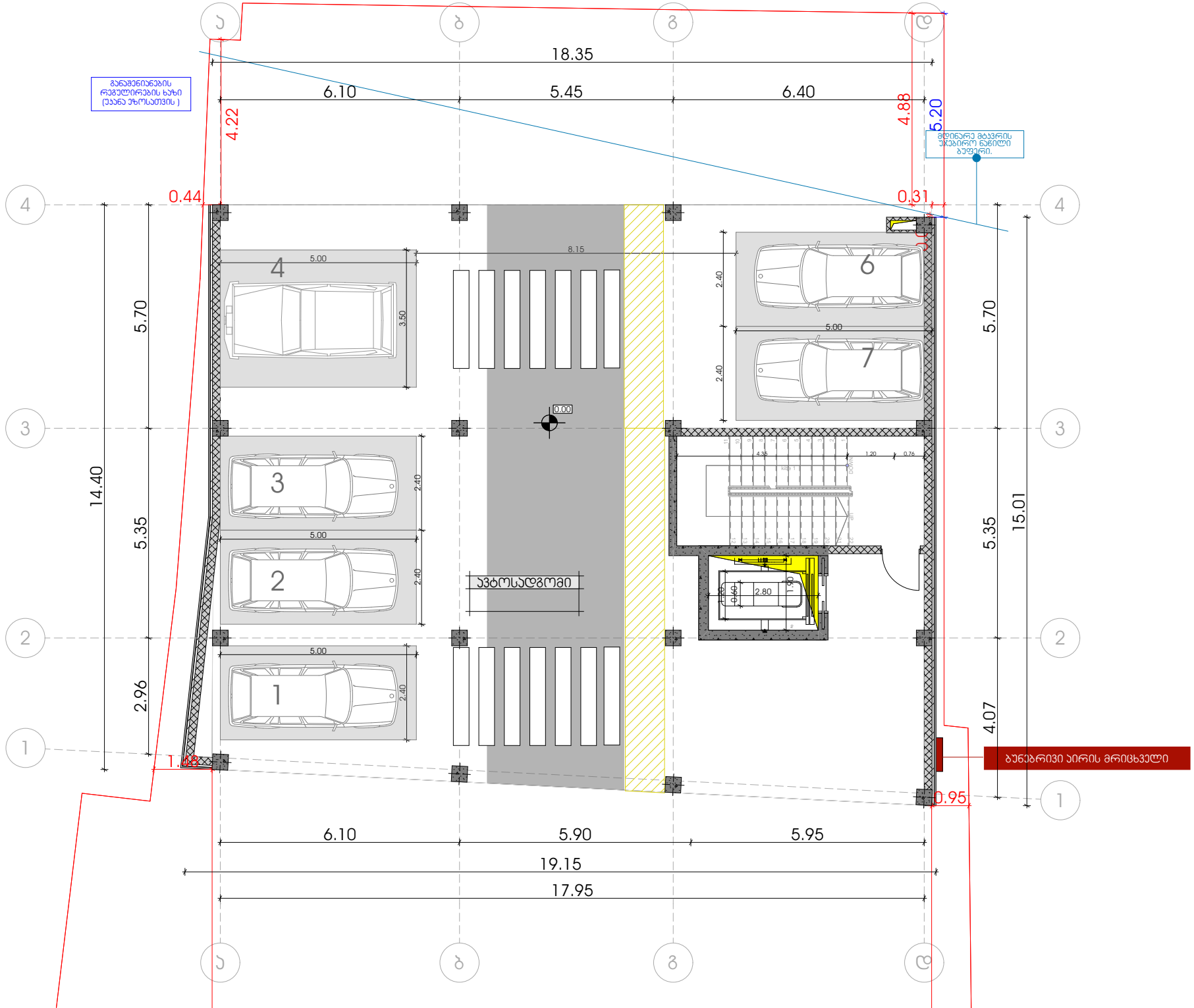
18.35
6.10
5.45
6.40
4.22
4.88
5.20
0.44
0.31
5.70
14.40
5.35
2.96
15.01
4.07
8.15
5.00
3.50
2.40
0.00
4
3
2
1
6
7
ავტოსადგომი
4.35
1.20
0.75
2.80
0.60
1.90
1.48
0.95
6.10
5.90
5.95
19.15
17.95
ბუნებრივი აირის მრიცხველი

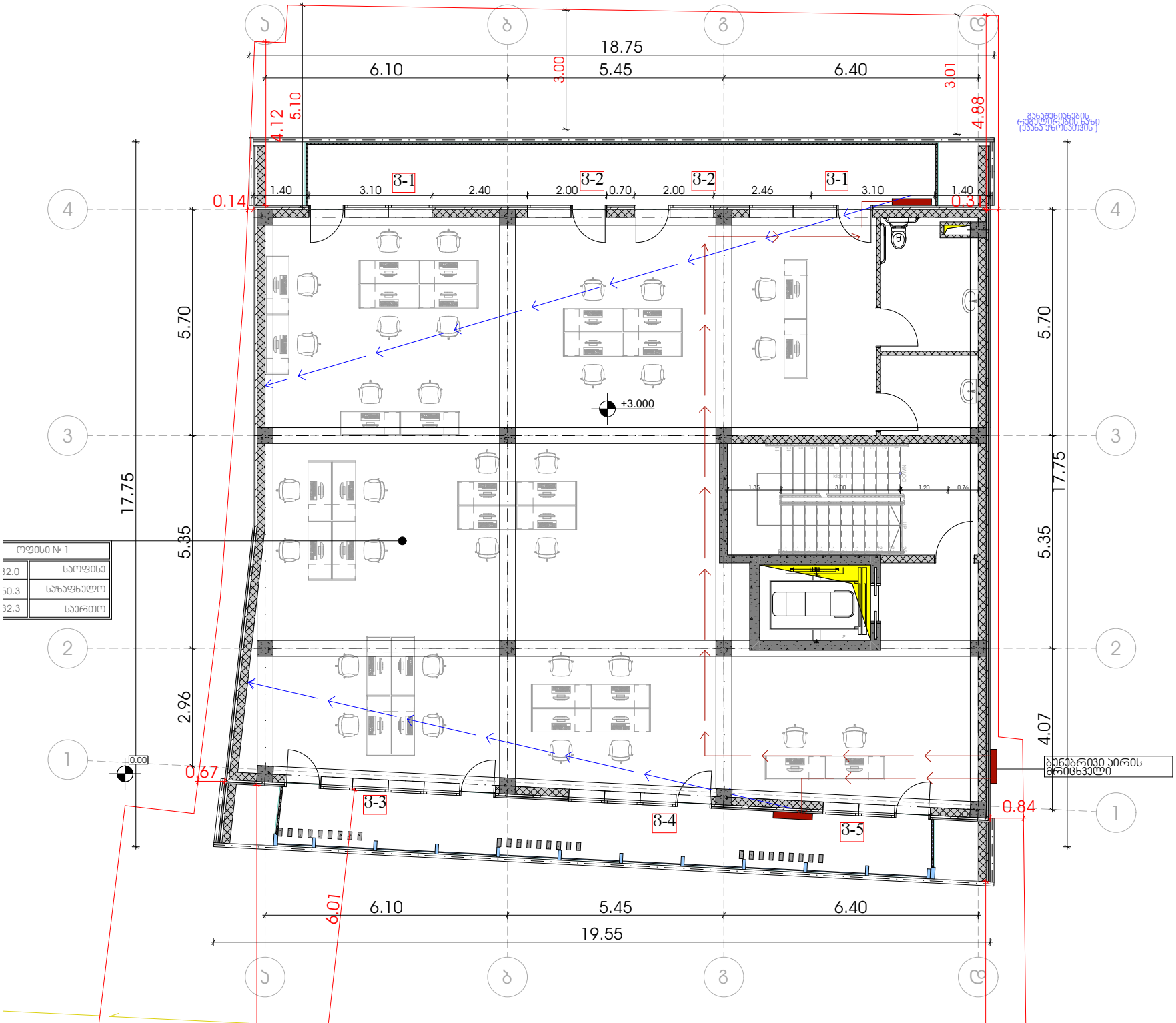
18.75
6.10
5.45
6.40
3.00
3.01
4.88
4.12
5.10
1.40
3.10
3-1
2.40
2.00
3-2
0.70
2.00
3-2
2.46
3-1
3.10
1.40
0.14
0.37
5.70
17.75
5.35
2.96
+3.000
0.00
0.67
3-3
3-4
3-5
0.84
4.07
ოფისი № 1
32.0
საოფისე
50.3
საზაფხულო
32.3
საერთო
ბუნებრივი აირის მრიცხველი
6.01
6.10
5.45
6.40
19.55

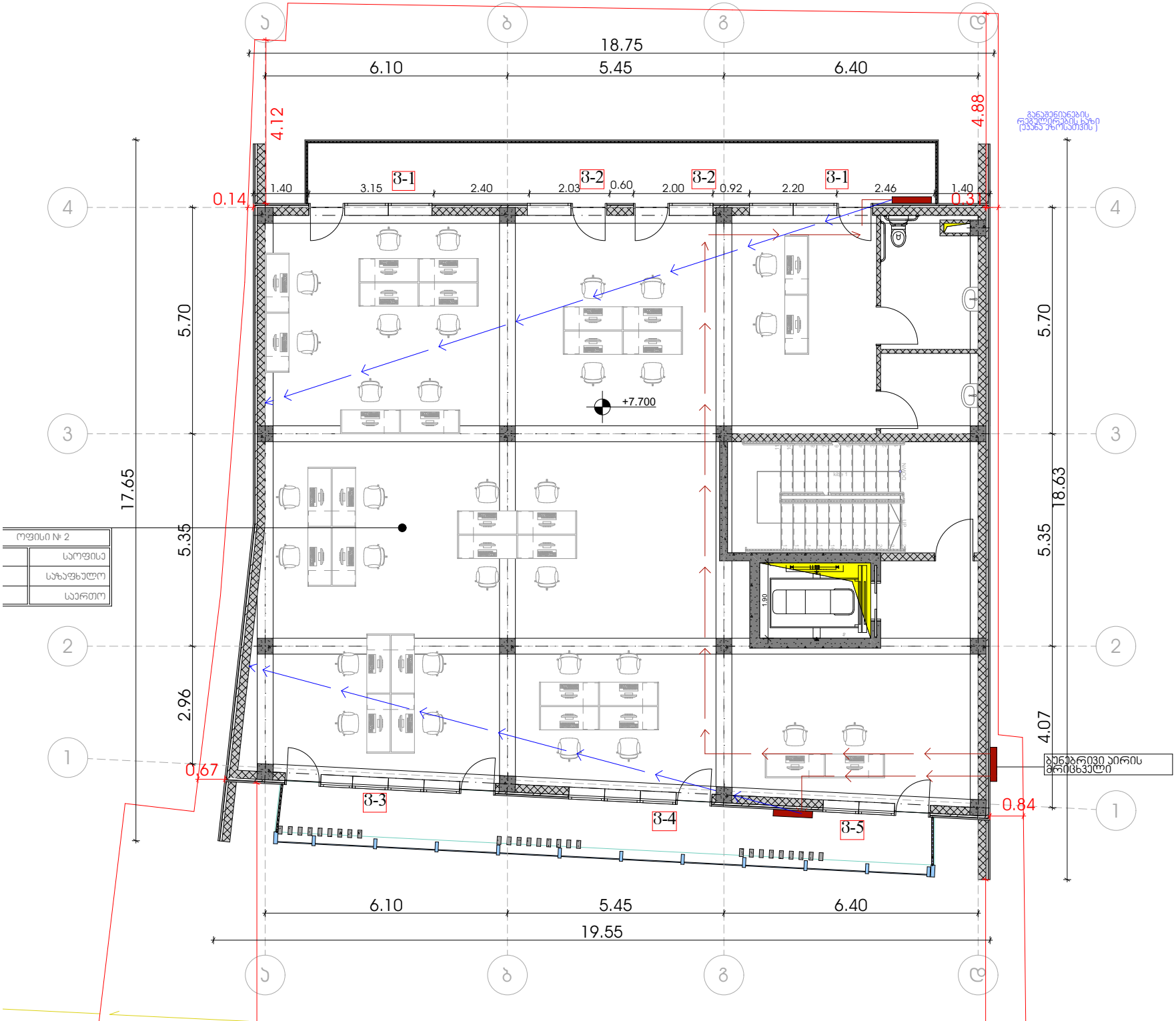
18.75
6.10
5.45
6.40
4.12
4.88
1.40
3.15
3-1
2.40
2.03
3-2
0.60
2.00
3-2
0.92
2.20
3-1
2.46
1.40
0.14
0.37
5.70
17.65
5.35
2.96
+7.700
ოფისი № 2
საოფისე
საზაფხულო
საერთო
18.63
4.07
0.67
3-3
3-4
3-5
0.84
ბუნებრივი აირის მრიცხველი
19.55

ქ. თბილისი, აკაკი ბელიაშვილის ქუჩა № 53

სკ: 01.13.03.010.054

საოფისე შენობის

წყალარინება, წყალმომარაგების ნაწილი

შემსრულებელი: თ. კესარელი

1 სართულის გეგმა

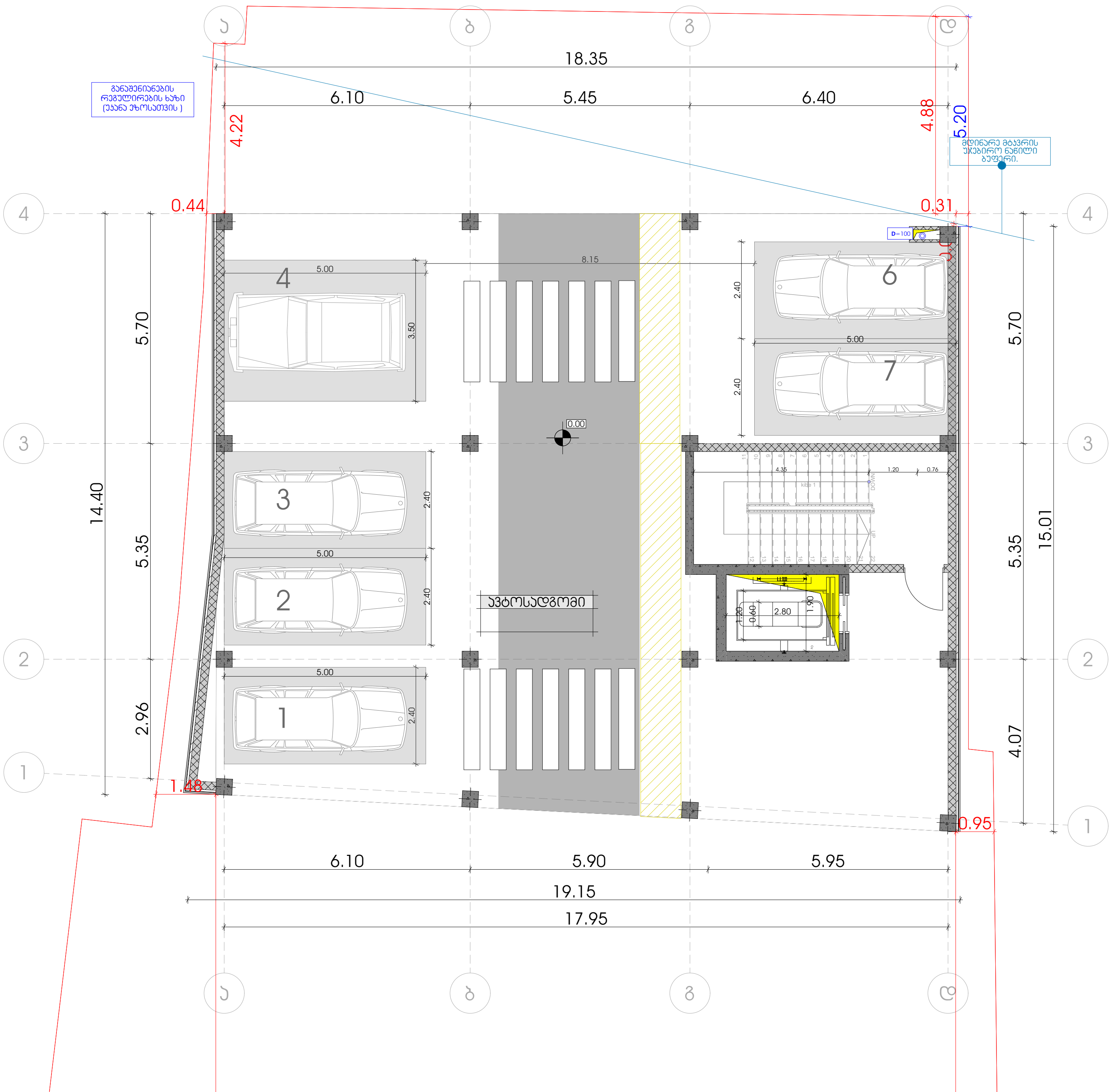

განმარტება

წინამდებარე ნახაზი წარმოადგენს ობიექტის წყალმომარაგება-კანალიზაციის პროექტს. წყალსადენის განშტოებაზე მოეწყობა წყალმზომი დ=32მმ. გადამყვანი ადაპტორით და ჩამკეტი ვენტილით, წყლის ხარჯი = 0,28ლ/წმ. წყალსადენი შესრულებულია პლასტმასის მილებისაგან. შენობაში შემავალი წყალმომარაგების ქსელი ჩაერთვება ქალაქის ქსელში.

ხოლო შენობიდან გამომავალი კანალიზაციის ქსელი ჩაერთვება ქალაქის ქსელში. არსებულ ქსელებში ჩართვა განხორციელდეს ტექნიკური პირობების შესაბამისად.

2 სართულის გეგმა

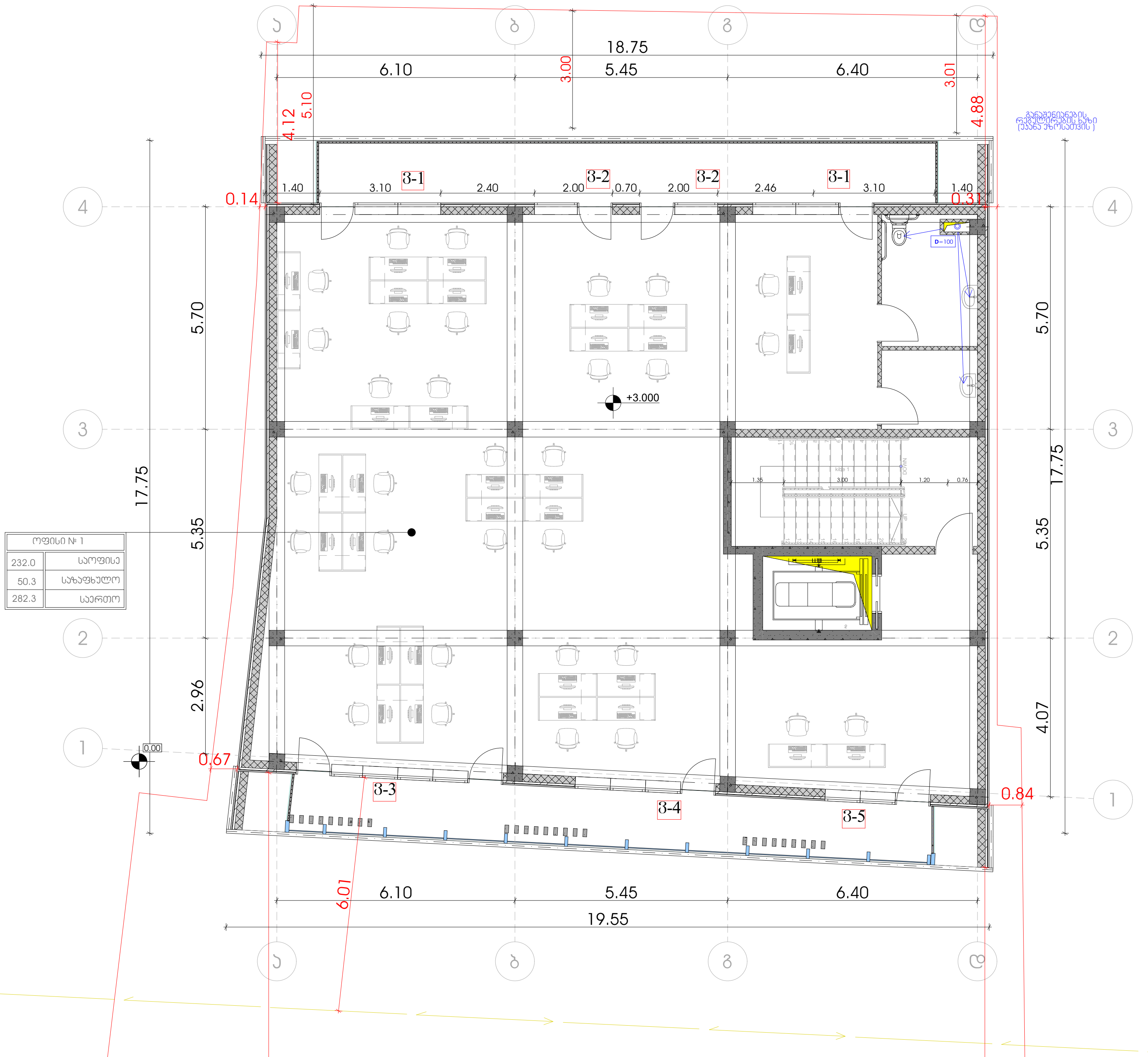

განმარტება

წინამდებარე ნახაზი წარმოადგენს ობიექტის წყალმომარაგება-კანალიზაციის პროექტს.
წყალსადენის განშტოებაზე მოეწყობა წყალმზომი დ=32მმ. გადამყვანი ადაპტორით და ჩამკეტი ვენტილით, წყლის ხარჯი = 0,28ლ/წმ. წყალსადენი შესრულებულია პლასტმასის მილებისაგან. შენობაში შემავალი წყალმომარაგების ქსელი ჩაერთვება ქალაქის ქსელში.
ხოლო შენობიდან გამომავალი კანალიზაციის ქსელი ჩაერთვება ქალაქის ქსელში. არსებულ ქსელებში ჩართვა განხორციელდეს ტექნიკური პირობების შესაბამისად.

3 სართულის გეგმა

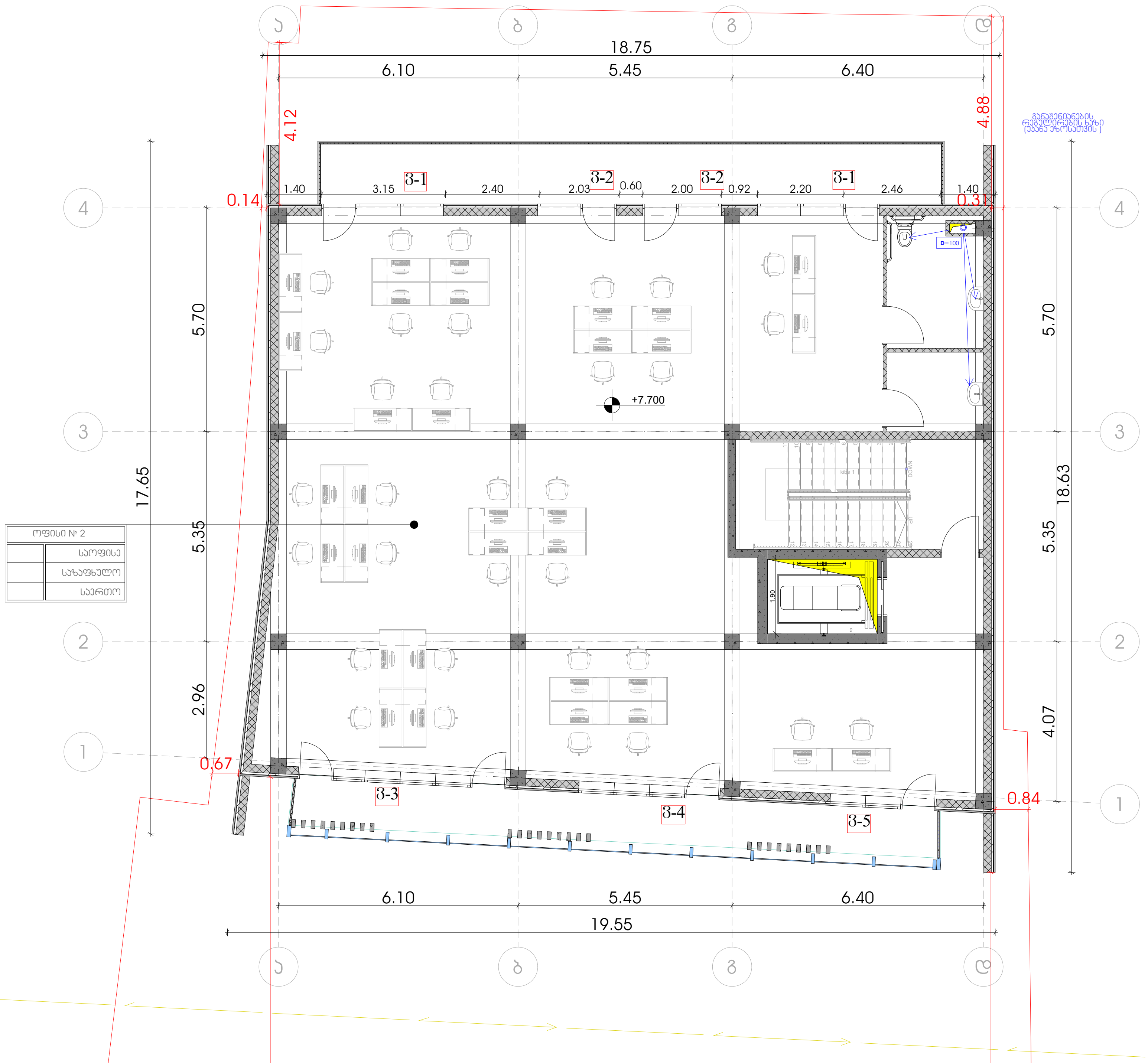

განმარტება

წინამდებარე ნახაზი წარმოადგენს ობიექტის წყალმომარაგება-კანალიზაციის პროექტს.
წყალსადენის განშტოებაზე მოეწყობა წყალმზომი დ=32მმ. გადამყვანი ადაპტორით და ჩამკეტი ვენტილით, წყლის ხარჯი = 0,28ლ/წმ. წყალსადენი შესრულებულია პლასტმასის მილებისაგან. შენობაში შემავალი წყალმომარაგების ქსელი ჩაერთვება ქალაქის ქსელში.
ხოლო შენობიდან გამომავალი კანალიზაციის ქსელი ჩაერთვება ქალაქის ქსელში. არსებულ ქსელებში ჩართვა განხორციელდეს ტექნიკური პირობების შესაბამისად.

ქ. თბილისი, აკაკი ბელიაშვილის ქუჩა № 53

ს/კ: 01.13.03.010.054

საოფისე შენობის

ვენტილაციის ნაწილი

შემსრულებელი: თ. კესარელი

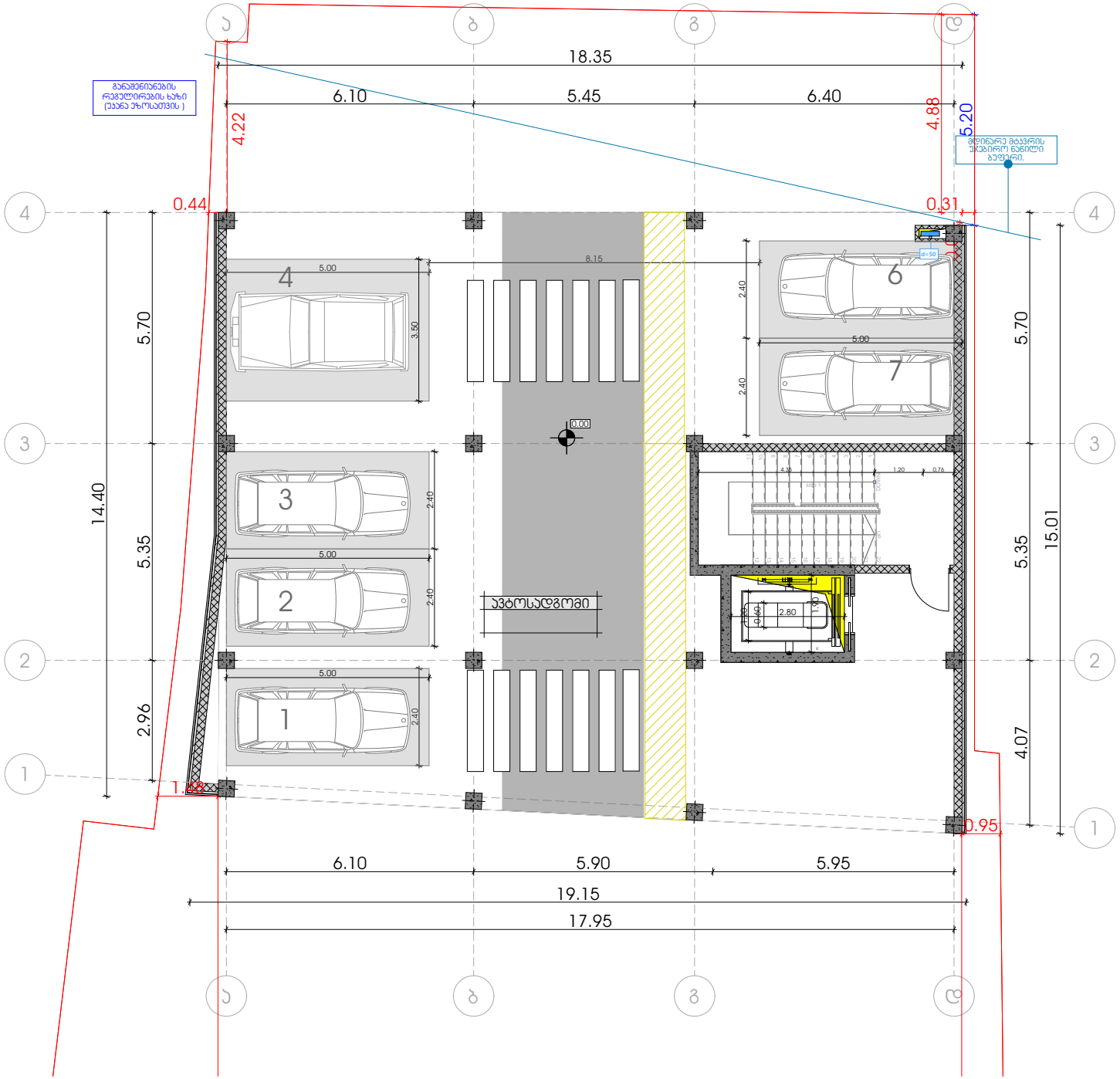
18.35
6.10
5.45
6.40
4.22
4.88
5.20
0.44
0.31
8.15
5.00
3.50
2.40
5.70
14.40
5.35
2.96
15.01
4.07
0.00
ავტოსადგომი
2.80
1.88
0.95
6.10
5.90
5.95
19.15
17.95
1
2
3
4
6
7

2 სართულის გეგმა

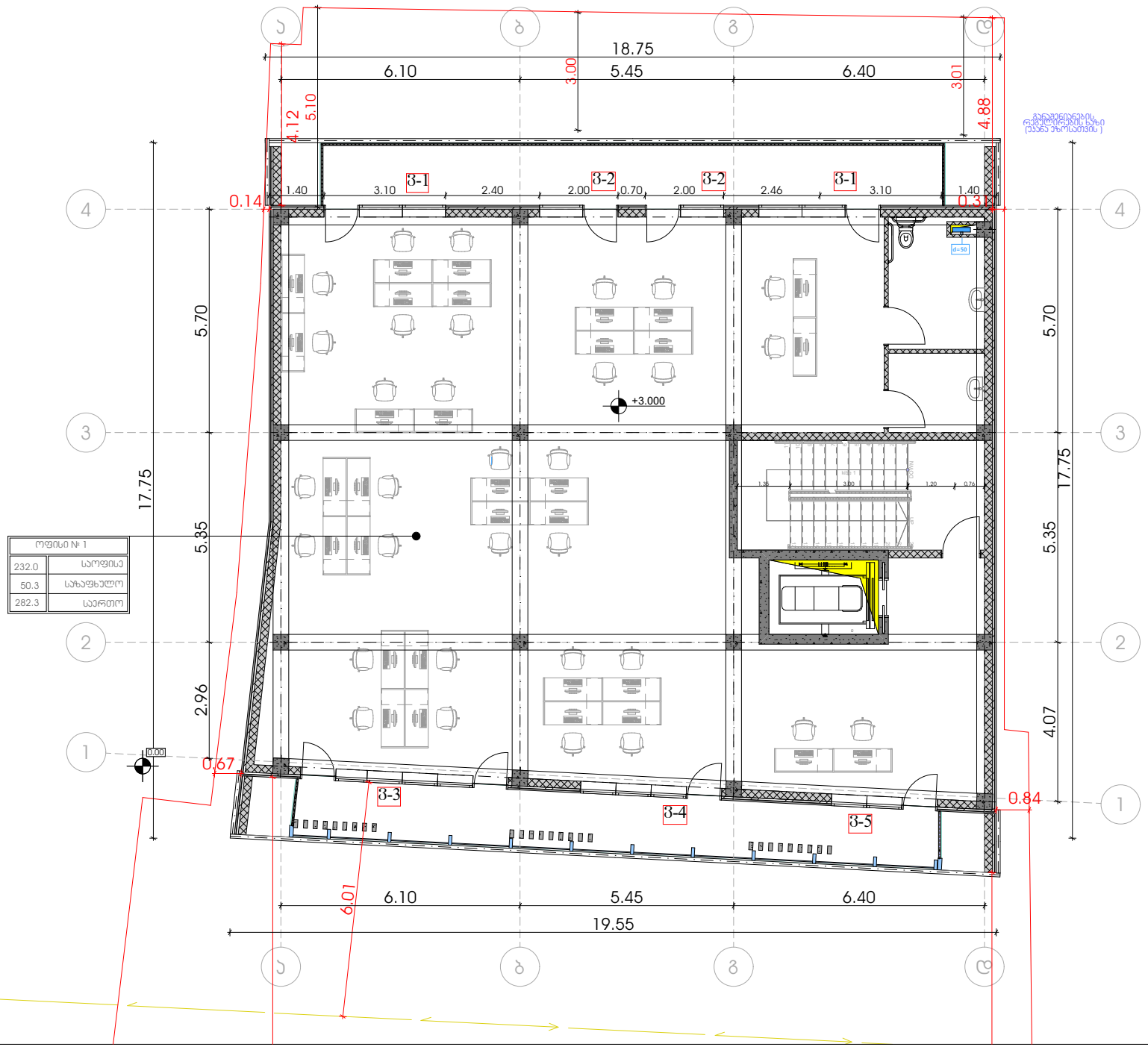

3 სართულის გეგმა

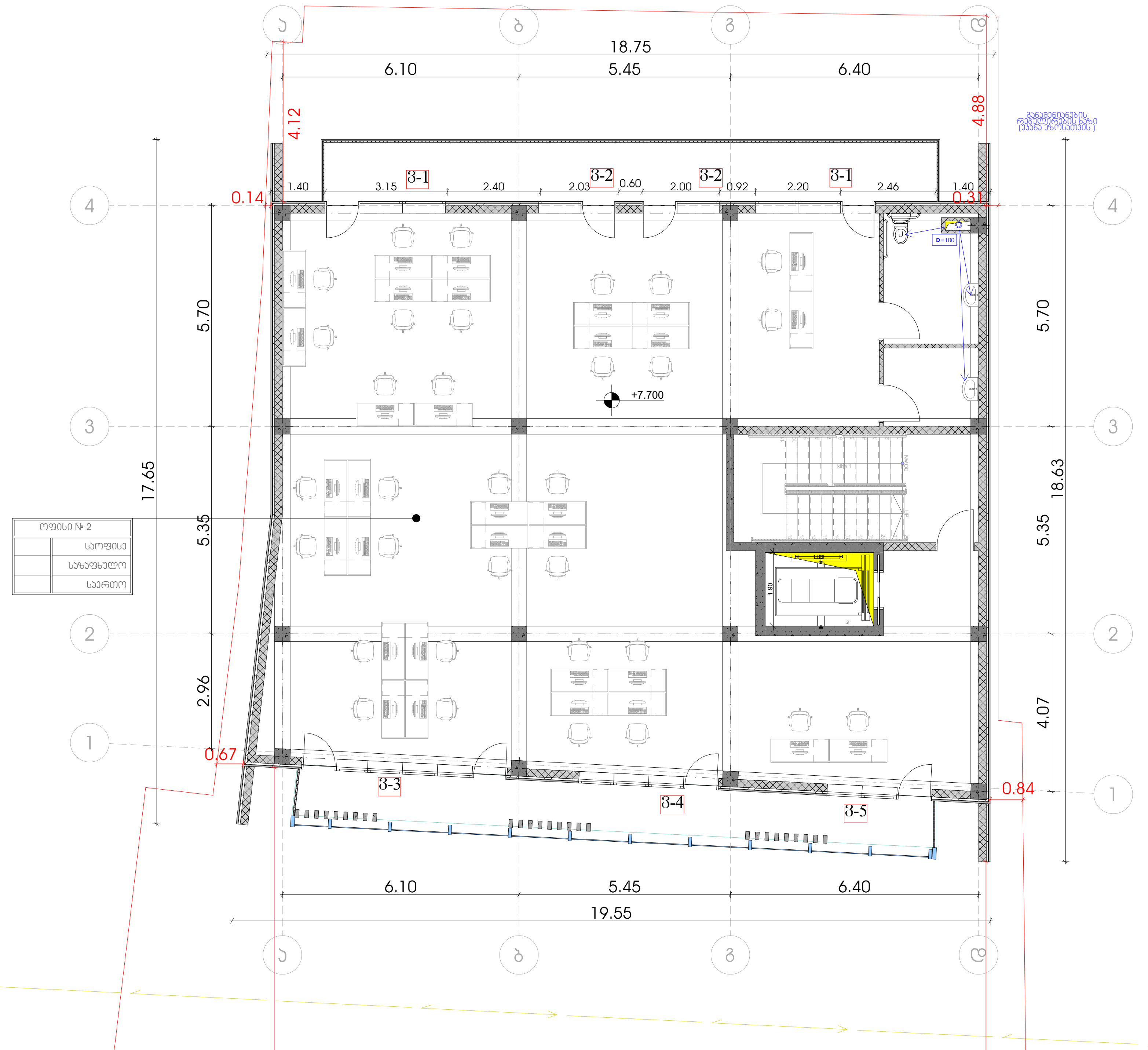

განმარტება

წინამდებარე ნახაზი წარმოადგენს ობიექტის წყალმომარაგება-კანალიზაციის პროექტს.
წყალსადენის განშტოებაზე მოეწყობა წყალმზომი დ=32მმ. გადამყვანი ადაპტორით და ჩამკეტი ვენტილით, წყლის ხარჯი = 0,28ლ/წმ. წყალსადენი შესრულებულია პლასტმასის მილებისაგან. შენობაში შემავალი წყალმომარაგების ქსელი ჩაერთვება ქალაქის ქსელში.
ხოლო შენობიდან გამომავალი კანალიზაციის ქსელი ჩაერთვება ქალაქის ქსელში. არსებულ ქსელებში ჩართვა განხორციელდეს ტექნიკური პირობების შესაბამისად.

ქ. თბილისი, ჭუჩა კოშკოვანი № 26

სპ: 01.17.13.005.002

მრავალბინიანი საცხოვრებელი სახლი

ელექტროობის ნაწილი

შემსრულებელი: თ. კესარელი

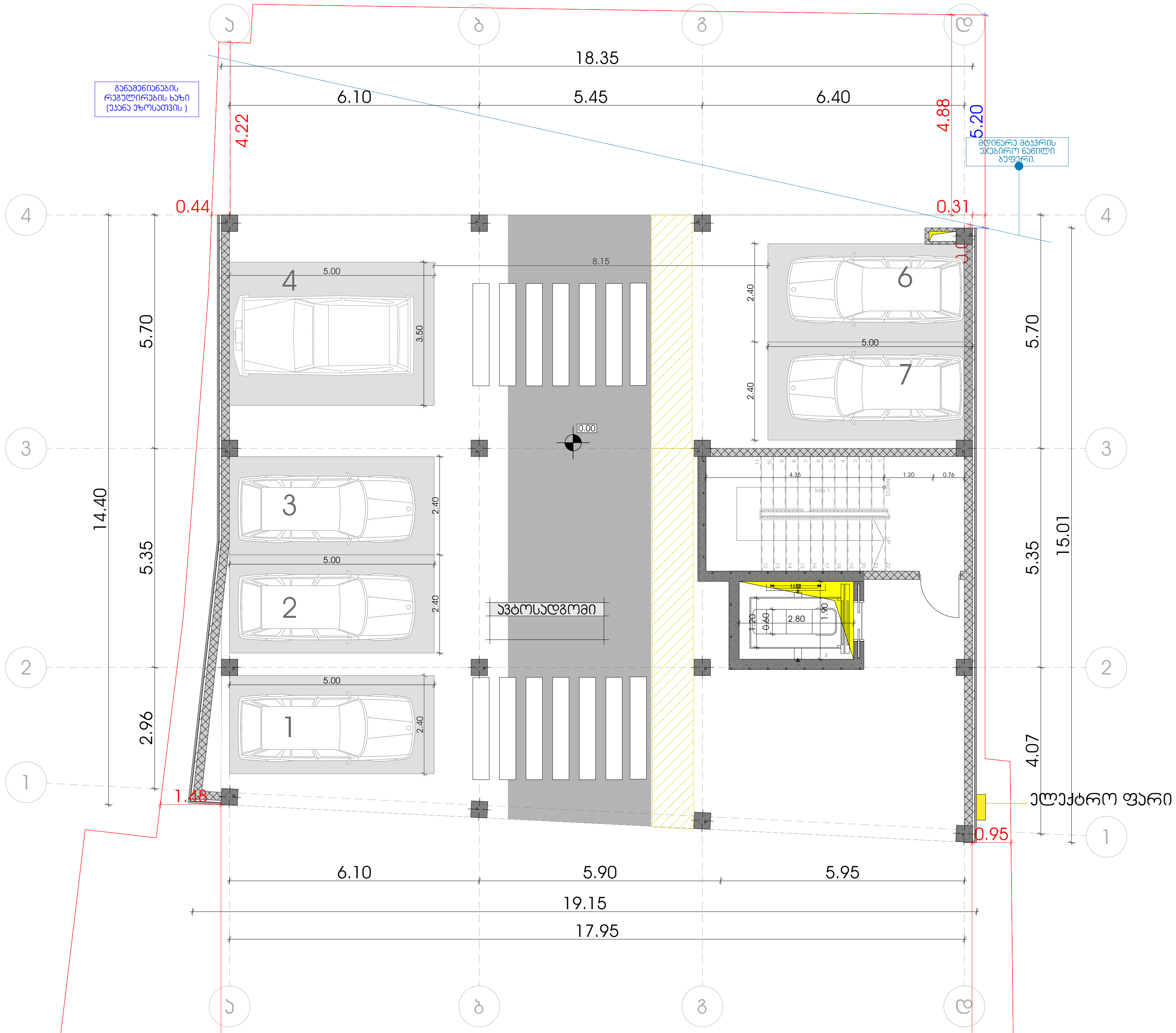

განაშენიანების
რეგულირების ხაზი
(უკანა ეზოსათვის)
მდინარე მტკვრის
უჯებირო ნაწილი
ბუფერი.
18.35
6.10
5.45
6.40
4.22
4.88
5.20
0.44
0.31
ა
ბ
გ
დ
4
3
2
1
14.40
5.70
5.35
2.96
15.01
4.07
8.15
5.00
3.50
2.40
0.00
4.35
1.20
0.76
2.80
1.90
0.60
ავტოსადგომი
ელექტრო ფარი
1.48
0.95
6.10
5.90
5.95
19.15
17.95

2 სართულის გეგმა

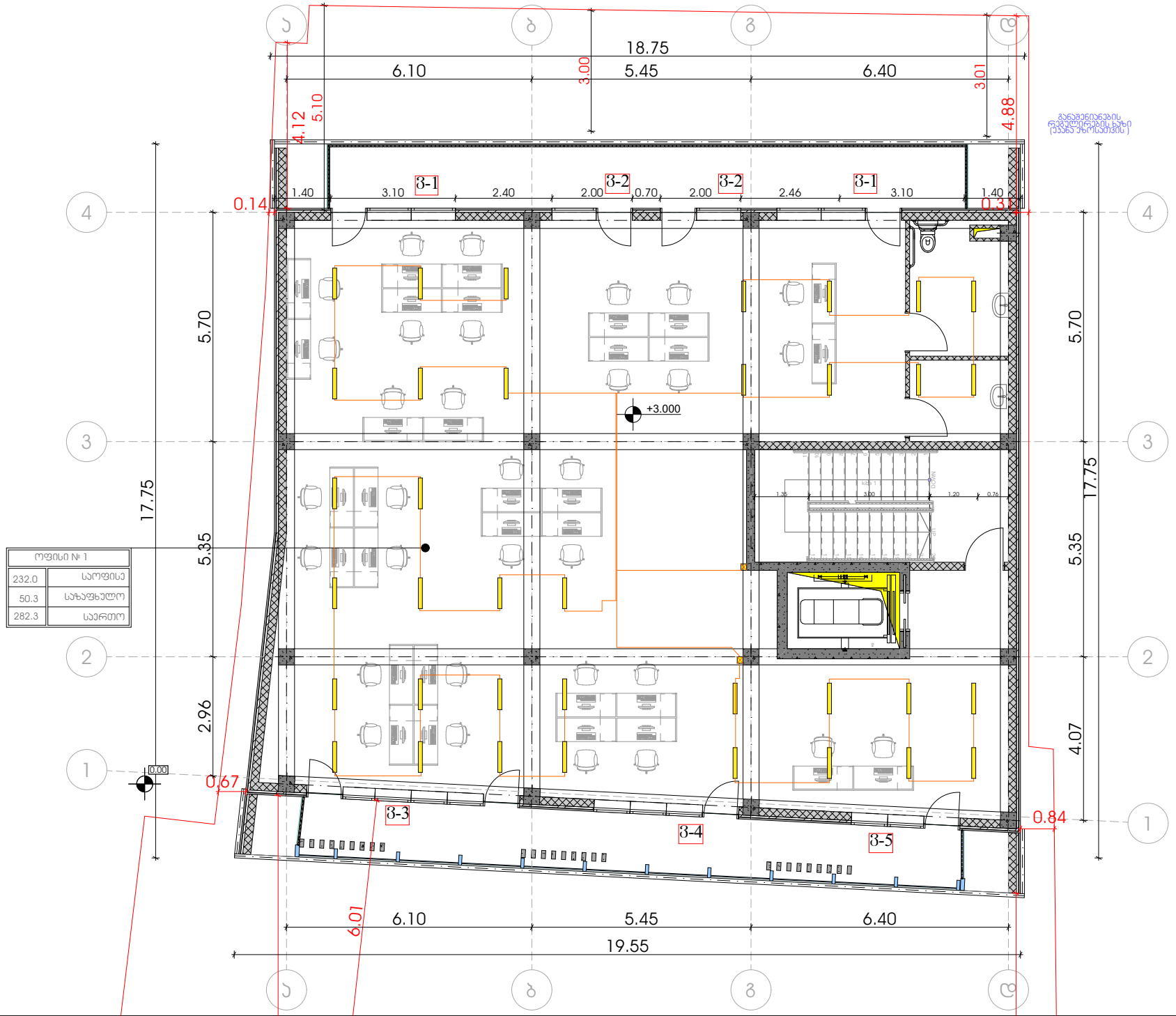

3 სართულის გეგმა

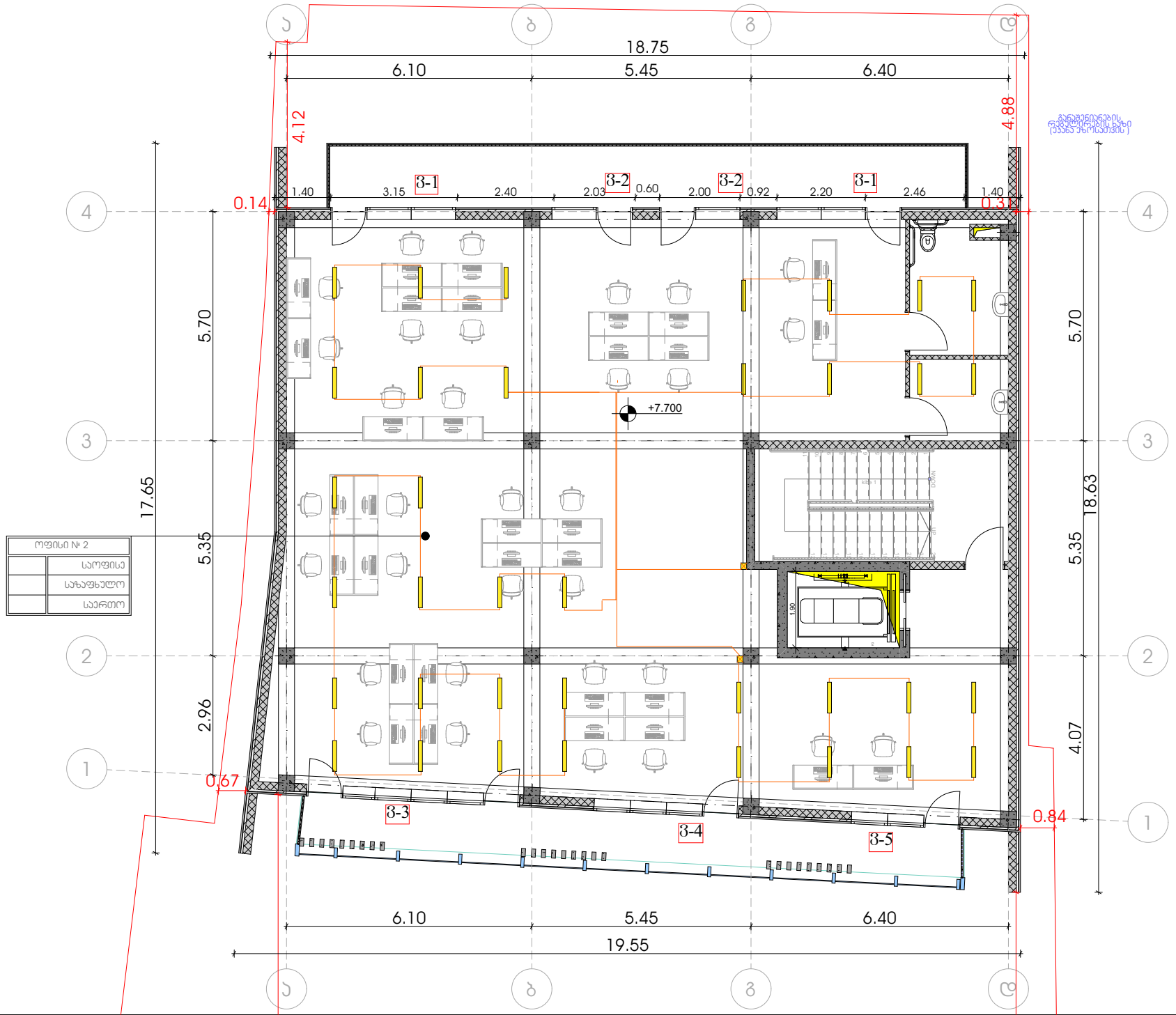

ქ. თბილისი, აკაკი ბელიაშვილის ქუჩა № 53

ს/კ: 01.13.03.010.054

საოფისე შენობის
გათბობა-გაგრილების ნაწილი

შემსრულებელი: თ. კესარელი

2 სართულის გეგმა

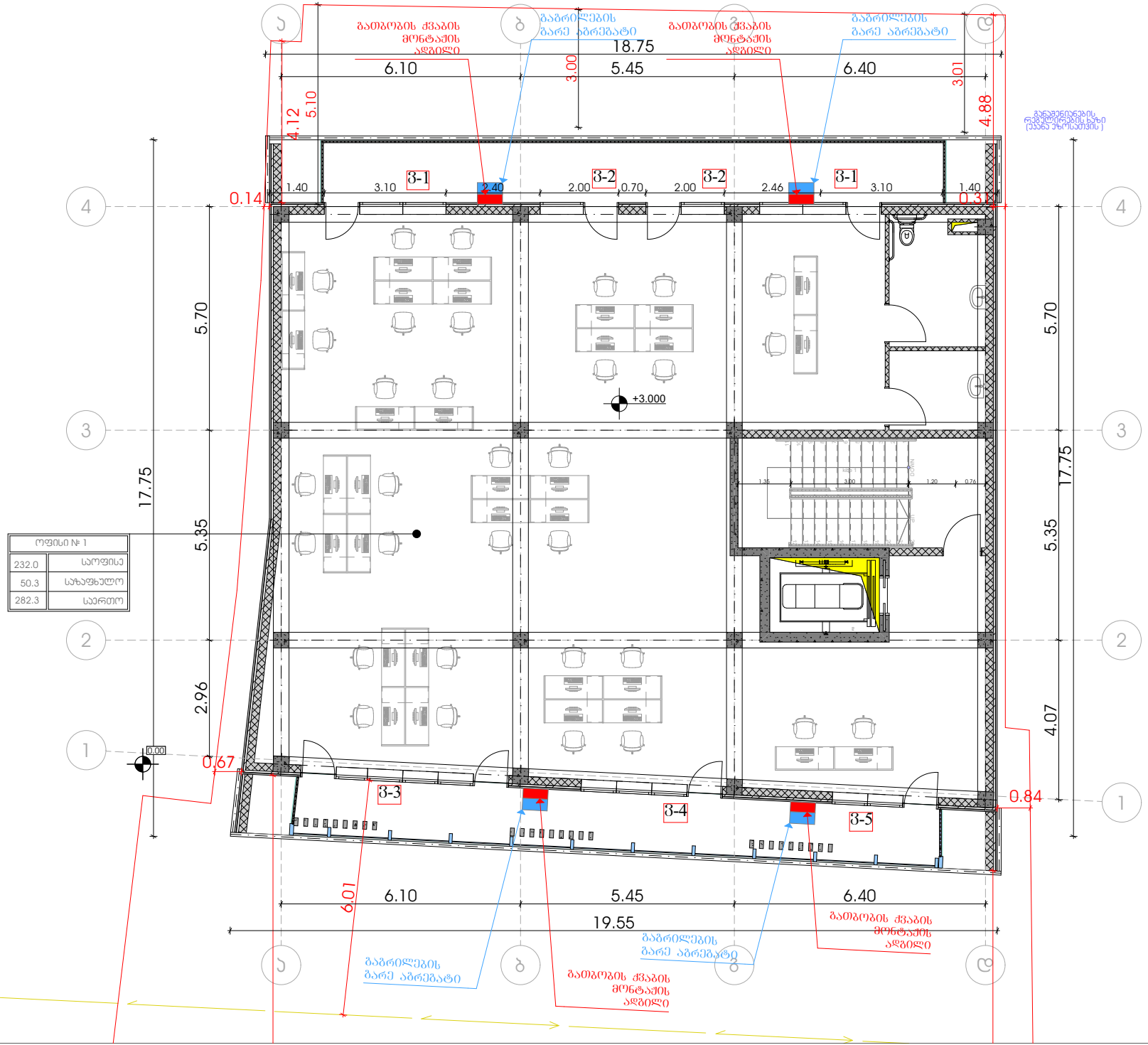

3 სართულის გეგმა

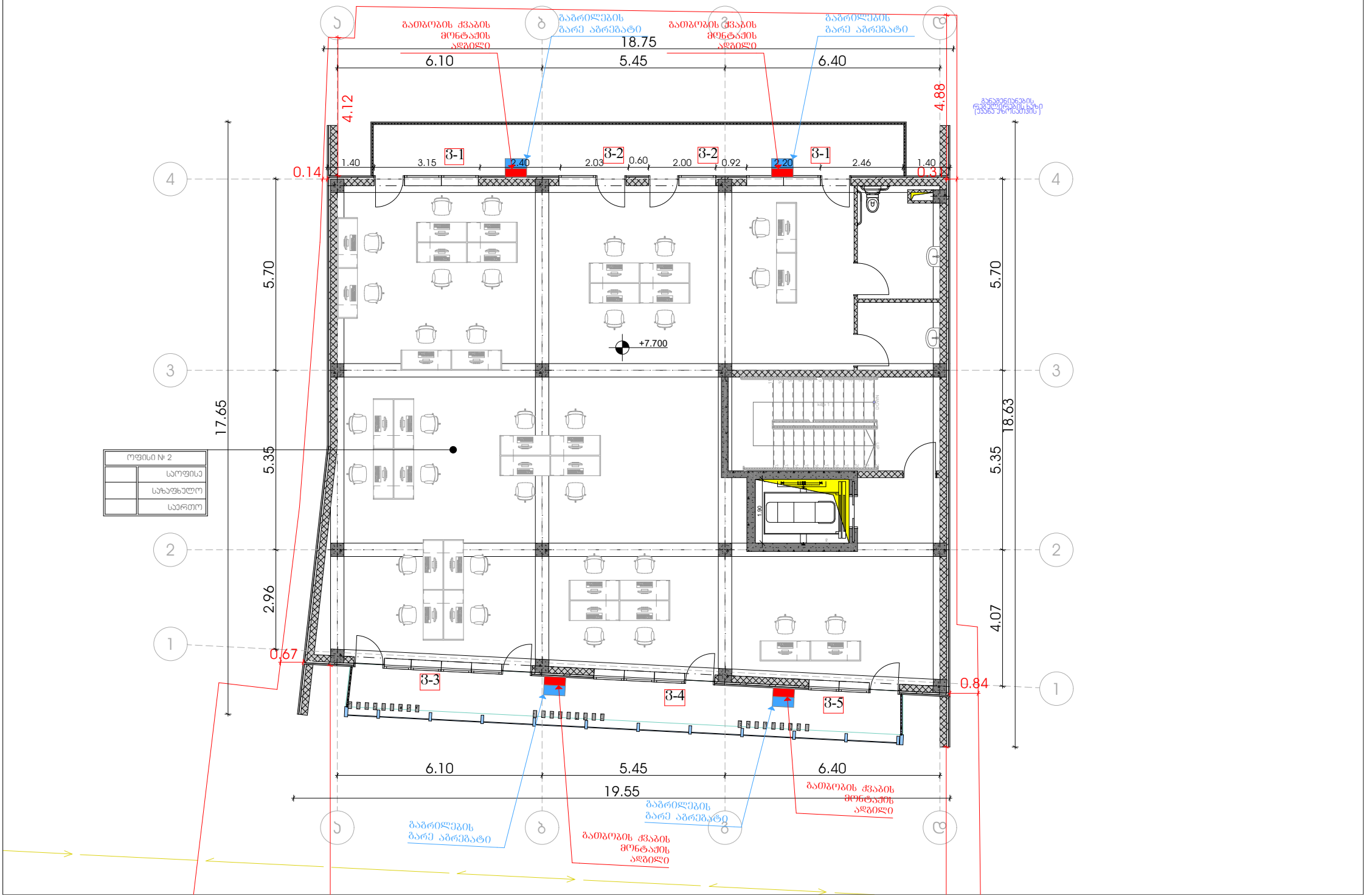

2 სართულის გეგმა

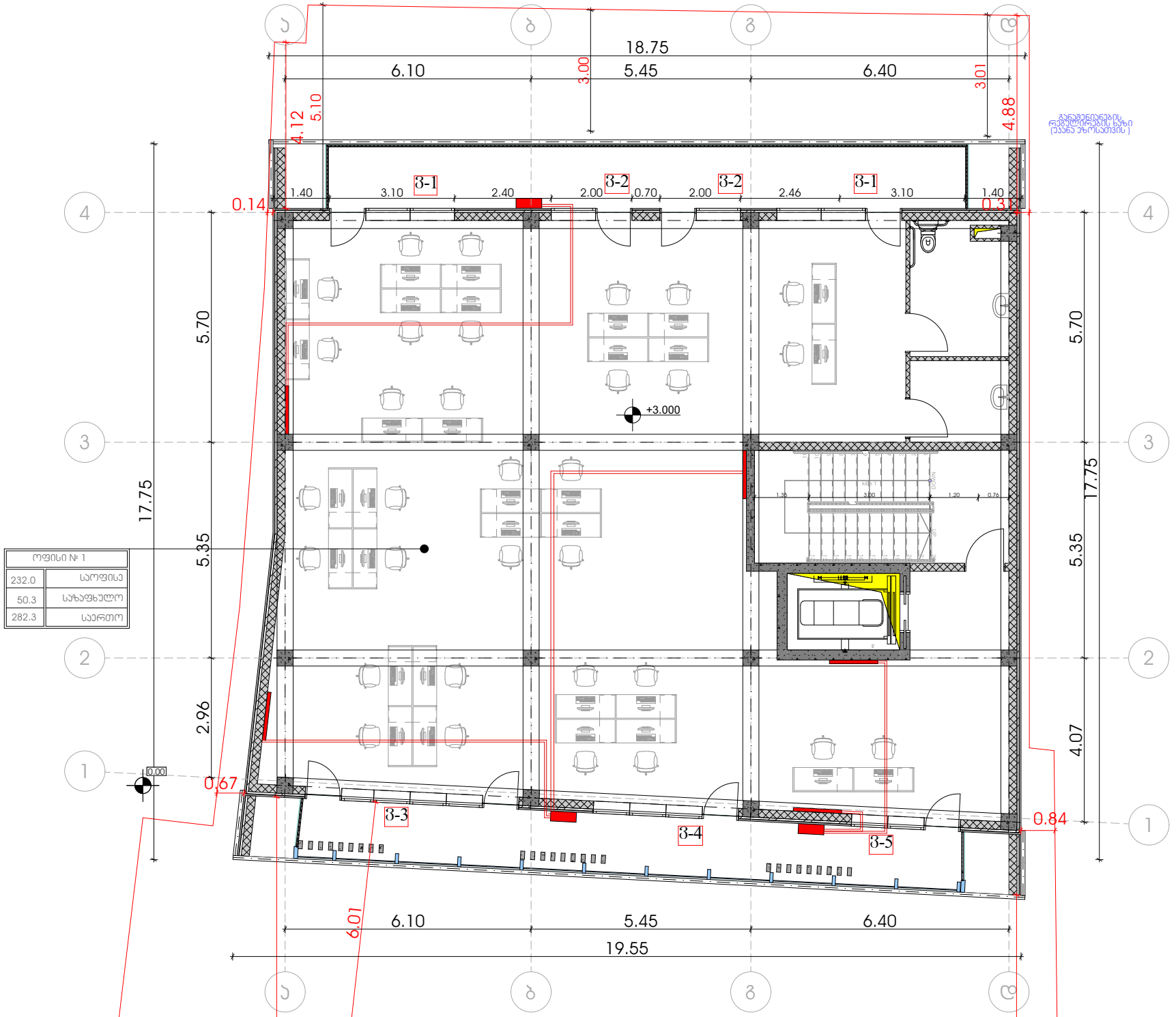

3 სართულის გეგმა

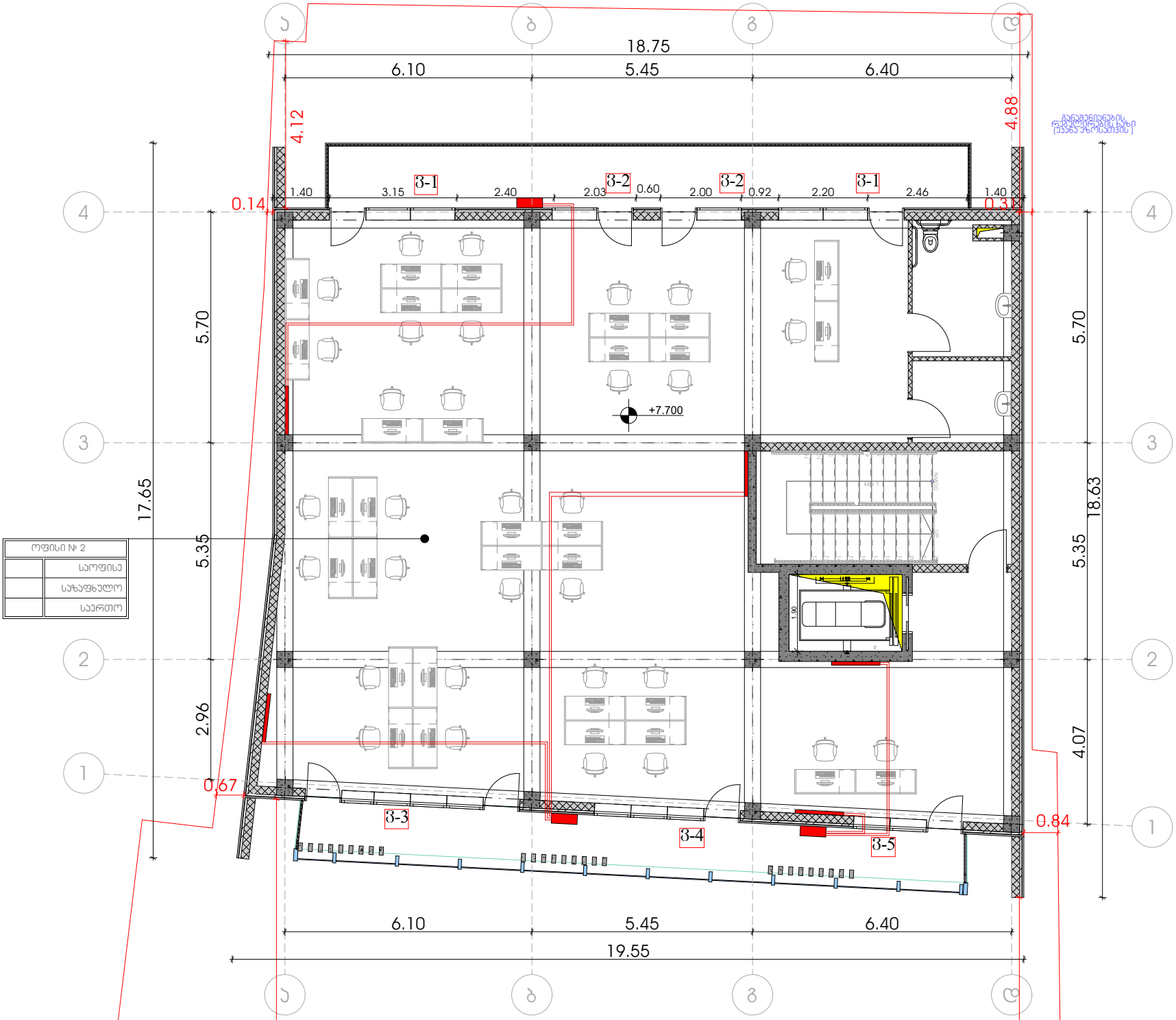

2 სართულის გეგმა

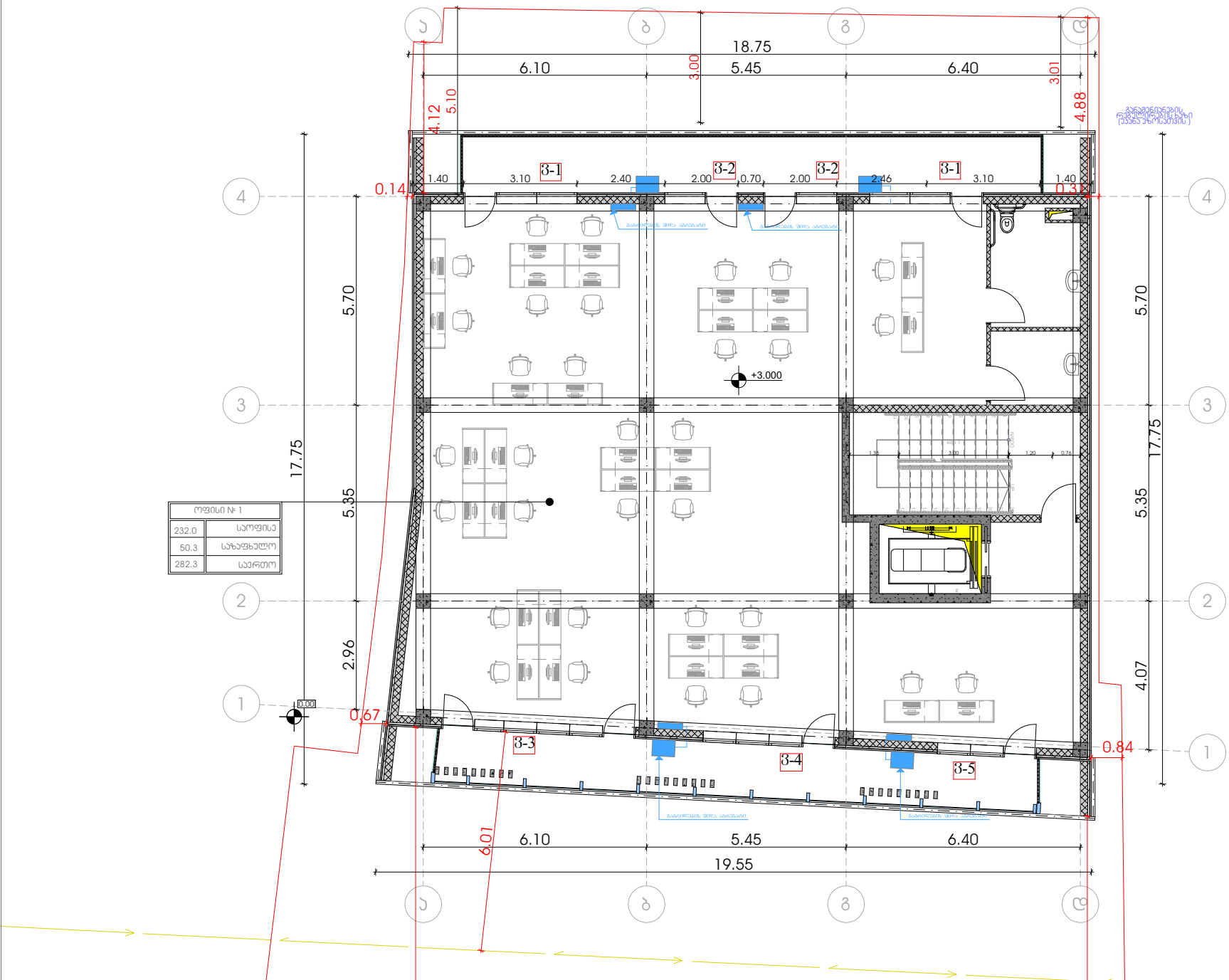

3 სართულის გეგმა

