ЗАПРЕЩАЕТСЯ КОПИРОВАНИЕ ИЛИ ИСПОЛЬЗОВАНИЕ ДАННОГО ЧЕРТЕЖА ИЛИ ЕГО ЧАСТИ БЕЗ ПИСЬМЕННОГО РАЗРЕШЕНИЯ ООО «СПЕЦПРОЕКТ» И ЕГО ПРАВООБЛАДАТЕЛЕЙ. ЛЮБОЕ ИСПОЛЬЗОВАНИЕ ДАННОГО ЧЕРТЕЖА ПОЛНОСТЬЮ ИЛИ ЕГО ЧАСТИ БЕЗ ПИСЬМЕННОГО РАЗРЕШЕНИЯ ООО «СПЕЦПРОЕКТ» И ЕГО ПРАВООБЛАДАТЕЛЕЙ ВЛЕЧЕТ ГРАЖДАНСКУЮ, АДМИНИСТРАТИВНУЮ ИЛИ УГОЛОВНУЮ ОТВЕТСТВЕННОСТЬ В СООТВЕТСТВИИ С ЗАКОНОДАТЕЛЬСТВОМ РОССИЙСКОЙ ФЕДЕРАЦИИ.

ВЗАИМОСВЯЗАННЫЕ ЛИСТЫ

ГЕНЕРАЛЬНЫЙ ПЛАН

ПЛАНИРОВОЧНЫЕ РЕШЕНИЯ

КОНСТРУКТИВНЫЕ И ОБЪЕМНО-ПЛАНИРОВОЧНЫЕ РЕШЕНИЯ

ИНЖЕНЕРНОЕ ОБОРУДОВАНИЕ, СЕТИ ИНЖЕНЕРНО-ТЕХНИЧЕСКОГО ОБЕСПЕЧЕНИЯ, ПЕРЕЧЕНЬ ИНЖЕНЕРНО-ТЕХНИЧЕСКИХ МЕРОПРИЯТИЙ

ОРГАНИЗАЦИЯ РЕЛЬЕФА

ПРОЕЗДЫ, ПЕШЕХОДНЫЕ КОММУНИКАЦИИ, ПЛОЩАДКИ И ОЗЕЛЕНЕНИЕ

ОБЩИЕ ВИДЫ ПО ОЧЕРЕДИ СТРОИТЕЛЬСТВА

ПЕРЕЧЕНЬ ОСНОВНЫХ ТЕХНИКО-ЭКОНОМИЧЕСКИХ ПОКАЗАТЕЛЕЙ

ПЕРЕЧЕНЬ ОБЪЕКТОВ КУЛЬТУРНОГО НАСЛЕДИЯ (ПАМЯТНИКОВ ИСТОРИИ И КУЛЬТУРЫ), ВЫЯВЛЕННЫХ ОБЪЕКТОВ КУЛЬТУРНОГО НАСЛЕДИЯ, ЗОН ОХРАНЫ ОБЪЕКТОВ КУЛЬТУРНОГО НАСЛЕДИЯ, ЗОН ЗАСТРОЙКИ, ЗАПРЕТА НОВОГО СТРОИТЕЛЬСТВА, ЗОН ОГРАНИЧЕННОЙ ЗАСТРОЙКИ, ЗОН ОХРАНЫ ПРИРОДНЫХ ЛАНДШАФТОВ, ЗОН ОХРАНЫ ПАМЯТНИКОВ ПРИРОДЫ, ЗОН ОХРАНЫ ВОДНЫХ ОБЪЕКТОВ, ЗОН ОХРАНЫ ПРИРОДНЫХ ЛЕЧЕБНЫХ РЕСУРСОВ, ЗОН ОХРАНЫ ОБЪЕКТОВ ВОЕННОЙ ИНФРАСТРУКТУРЫ, ЗОН ОХРАНЫ ОБЪЕКТОВ ТРАНСПОРТНОЙ ИНФРАСТРУКТУРЫ, ЗОН ОХРАНЫ ОБЪЕКТОВ ЭНЕРГЕТИЧЕСКОЙ ИНФРАСТРУКТУРЫ, ЗОН ОХРАНЫ ОБЪЕКТОВ ТЕЛЕКОММУНИКАЦИОННОЙ ИНФРАСТРУКТУРЫ, ЗОН ОХРАНЫ ОБЪЕКТОВ ИНЖЕНЕРНОЙ ИНФРАСТРУКТУРЫ, ЗОН ОХРАНЫ ОБЪЕКТОВ ГИДРОМЕТЕОРОЛОГИЧЕСКОЙ ИНФРАСТРУКТУРЫ, ЗОН ОХРАНЫ ОБЪЕКТОВ ГЕОДЕЗИЧЕСКОЙ ИНФРАСТРУКТУРЫ, ЗОН ОХРАНЫ ОБЪЕКТОВ ГЕОЛОГИЧЕСКОЙ ИНФРАСТРУКТУРЫ, ЗОН ОХРАНЫ ОБЪЕКТОВ ГОСУДАРСТВЕННОЙ ГРАНИЦЫ, ЗОН ОХРАНЫ ОБЪЕКТОВ ГОСУДАРСТВЕННОЙ ИНФРАСТРУКТУР



ФАСАД С

ФАСАД D

ЛИСТ 2

ГИП	
Н.КОНТР.	
ГАП	
РУКОВОДИТЕЛЬ ГРУППЫ	
ВЕДУЩИЙ АРХИТЕКТОР	
АРХИТЕКТОР	
ИНЖЕНЕР-КОНСТРУКТОР	
ИНЖЕНЕР-ТЕХНОЛОГ	
ИНЖЕНЕР-ЭЛЕКТРИК	
ИНЖЕНЕР-СЛАБОТОЧНИК	
ИНЖЕНЕР-САНТЕХНИК	
ИНЖЕНЕР-ВЕНТИЛЯЦИОНЩИК	
ИНЖЕНЕР-ПОЖАРНЫЙ	
ИНЖЕНЕР-ТЕПЛОТЕХНИК	
ИНЖЕНЕР-ЭКОЛОГ	
ИНЖЕНЕР-ГЕОДЕЗИСТ	
ИНЖЕНЕР-ГЕОЛОГ	
ИНЖЕНЕР-ГИДРОГЕОЛОГ	
ИНЖЕНЕР-ГИДРОЛОГ	
ИНЖЕНЕР-ГЕОТЕХНИК	
ИНЖЕНЕР-ГЕОФИЗИК	
ИНЖЕНЕР-ГЕОМЕХАНИК	
ИНЖЕНЕР-ГЕОЭКОЛОГ	
ИНЖЕНЕР-ГЕОЛОГ	
ИНЖЕНЕР-ГЕОДЕЗИСТ

ЗЪЛ ЯСЛЯ ЯСЛЯ

ЗЪЛ ЯСЛЯ

ЗЪЛ ЯСЛЯ

ЗЪЛ

ЗАНСП 5

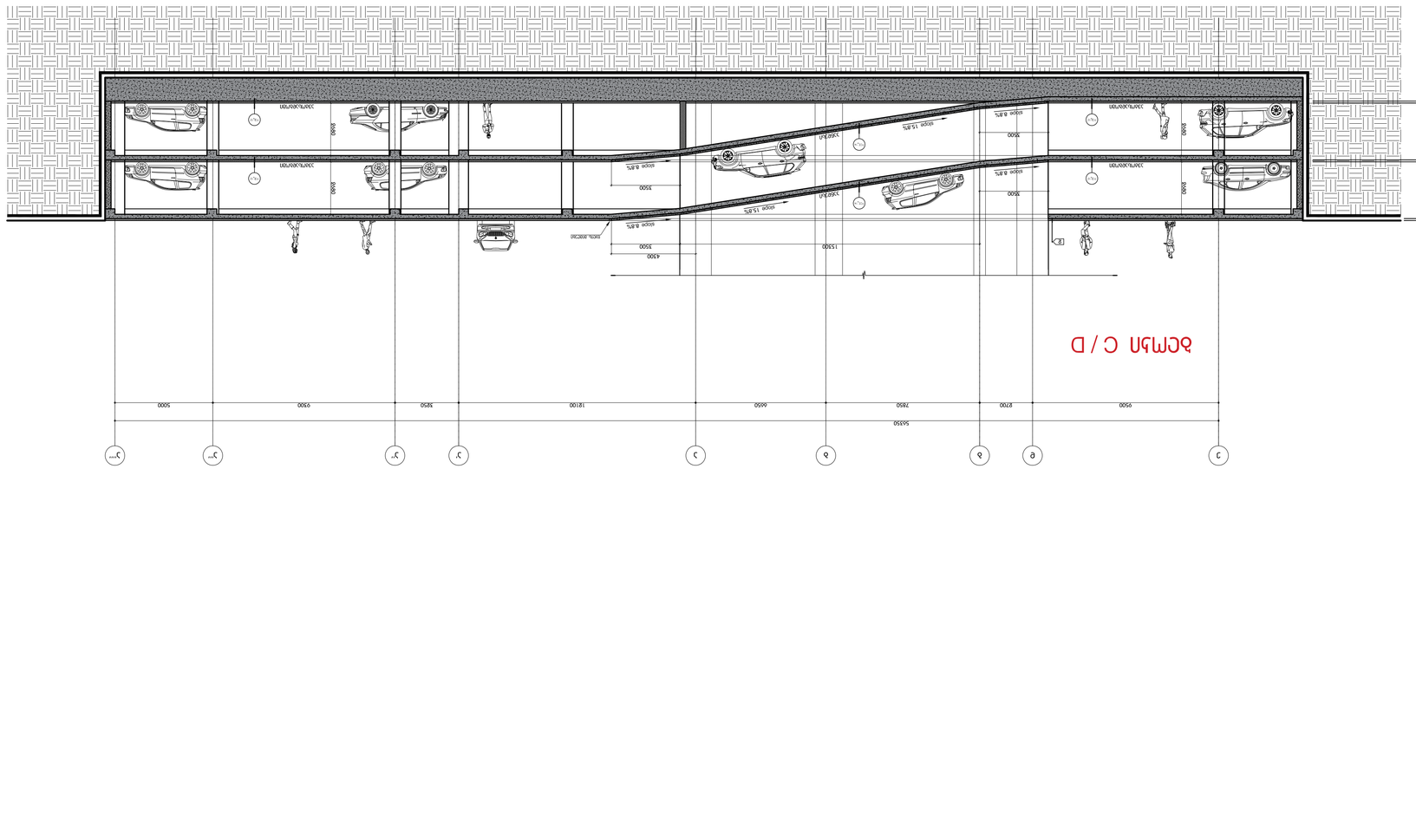
ВЕРХ С / D
54350
9500
8200
7850
6650
18100
4850
5000
9300
5000
4500
15100
7500
7500
7500
7500
7500
4.100
0.100
-0.000
-3.100
-4.100
0.100/0.200
-1.100/0.200
-4.100/0.200
3340
3340
3340

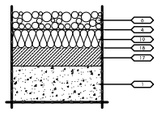

ინვესხიელი სახეხავი

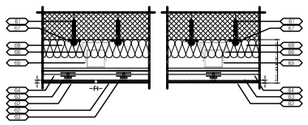

ვენტილისებური ფასადი

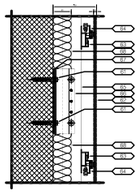

ვენტილისებური ფასადი

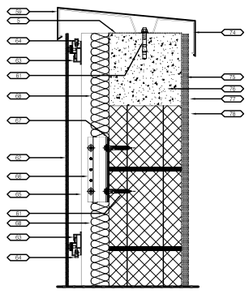

ბაპაჯების ჩახეხვის ღებადი

1 ჩამონა-ბეტონის ფილა

4 დამცავი შრე - ჯეოტექსტილი Filter Sheet SF
მწარმოებელი - ZinCo
www.zinco.com

5 პენოპლასტის შრე
მწარმოებელი - "ATARFIL"
www.atarfilledificacion.com

6 ბრაკეტი 185მმ.
ფრაგმენტი 0.3მ

17 მოყვანება მინ. 50მმ. (1.5% ღეზის ფესაბამისად)

18 პენოპოლისტიროლის (2 შრე) ATARTEC S
მწარმოებელი - ATARFIL

19 თბოპოლისტიროლის - XPS
ზომა - 50მმ.

59 ალუმინის კომპოზიტური პანელი
ტიპი/ფერი - REYNOBOND
ფერი- IRON GREY RAL7011
მწარმოებელი - "ALCOA"
www.alcoa.com

61 ანაკეხი

62 PNL-09
HPL პანელი
ტიპი/ფერი - TRESPA METEON / WOOD DECORS
მწარმოებელი - "TRESPA"
www.trespa.com

63 □□□□□ □□ □□□□□□□
SYSTEM - ONE LIGHT
MANUFACTURER - "FISCHER"
www.fischer.de

64 □□□□□□□□ □ □□□ □□□□□□□
SYSTEM - ONE LIGHT
MANUFACTURER - "FISCHER"
www.fischer.de

65 □□□□□□□□ □ □□□ □□□□□□□
SYSTEM - ONE LIGHT
MANUFACTURER - "FISCHER"
www.fischer.de

66 □□□ □ □□ □□□□□□□ - □□□□□□□
SYSTEM - ONE LIGHT
MANUFACTURER - "FISCHER"
www.fischer.de

67 THERMOSTOP - □ □□□□□□□□
FREE FOAMED HARD PVC
MANUFACTURER - "HG SCHLAUGAT"
www.thermostop.de

68 თბოიზოლაციის შრე 50მმ ROCKWOOL CAVITY
მწარმოებელი- "ROCKWOOL"
www.rockwool.com

73 თბოიზოლაციის შრე 100მმ ROCKWOOL RW SLAB
მწარმოებელი - "ROCKWOOL"
www.rockwool.com

74 □□□□□□□□□□□□
ალუმინის კომპოზიტური პანელი
ტიპი/ფერი - REYNOBOND
ფერი - IRON GREY RAL7011
მწარმოებელი - "ALCOA"
www.alcoa.com

75 ჰიდროსაფენის შრე

76 □□ □□□□□□□□□ □

77 JOTASHIELD PENETRATING PRIMER
MANUFACTURER - "JOTUN"
www.jotun.com

78 □□□□□
COLLECTION - JOTASHIELD
MODEL # - 4056
COLOR # - NCS 7501-R97B
PAINT SYSTEM - "JOTASHIELD TEX FINE"

81 □□□□□□□
SYSTEM - CW 50
GLASS - "GL-01"
COVER CAP MODEL # - 0340238
ALUMINIUM PROFILE AND COVER CAP COLOR - IRON GREY RAL7011
MANUFACTURER - "REYNAERS ALUMINIUM"
www.reynaers.com

108 □□□ □ □□ □□□□□□□□

ვენტილისებური ფასადი

ბეჭდვისწინა

ნებისმიერია ნოტაციებით გამოსახული
"DEPHANI" - ს ავტორობა.
მისი გამოყენების წერილობით
(ხელშეკრულებით ან წერილობითის გაფორმებით), ურომლისაც ეს
გაუქმებულია შეიძლება
"DEPHANI" - ს მეორეხარისხი ავტორობის გაკეთება.
ეაკანონის ნებისმიერი ნაწილის ან
ელექტრონული ინფორმაციის ნებისმიერი ნაწილის
გადაბეჭდვა ან გამოქვეყნება აკრძალულია ავტორის
წერილობითი ნებართვის გარეშე.

ნებისმიერ დარღვევაზე ვრცელდება საქართველოს კანონმდებლობა.

პროექტის მონაწილეები

შენიშვნა შეხედულებით

ტექნიკური აღწერილობა

1. ზოგადად წარმოდგენილი BIM ტექნოლოგიების საშუალებით სრული სამუშაო პროექტი
2. ტერიტორიის ზედაპირის მოწორებული ნაწილების მიხ.
3. ზოგიერთ მოცულობაზე პროექტირებამდე, მასალების და ფერების შერჩევამდე ავტორის ზედამხედველობის მოთხოვნით.
4. ნაგებობის გასაწყობი ტიპები პროექტირებულ საკონსტრუქციულ ელემენტებზე პირველ რიგში ითვალისწინებს პროექტის ტექნიკურ / ტექნიკა მოწყობილობის ტიპს, ფერს, ზომებს და ტექნიკურ მახასიათებლებს. პროექტის ტექნიკურ / ტექნიკა მოწყობილობის ტიპის, ფერის, ზომების და ტექნიკური მახასიათებლების ნებისმიერი ცვლილება ავტორის წერილობითი თანხმობის გარეშე. საავტორო ზედამხედველობა ითვალისწინებს პროექტირებულ ტექნიკურ / ტექნიკა მოწყობილობის პროექტირებულ ადგილებზე მონტაჟის პროცესში ავტორის მიერ ან ავტორის მიერ უფლებამოსილი პირის მიერ ნებისმიერი ცვლილების შეტანის შემთხვევაში ავტორი პასუხისმგებლობას არ იღებს.
5. ფილების ტექნიკურ / ტექნიკა მახასიათებლები / ალუმინის პანელი / ალუმინის პანელის ტიპი, ფერი SLR_G-100
6. ნაგებობა / ფასადის ფილების ტიპი, ფერი SLR_A-1500
7. ხარისხის საერთაშორისო ტიპი, ფერი SLR_A-2100
8. ალუმინის პანელების ტანადი ზომა 1000მმ და ნაკლები კი, ზომა მითითებული სამუშაო ნახაზებზე
9. ნაგებობა ტიპიური, ანალოგიაა მოწორების ტიპი პირველადად მოთვალი ტიპი ზედაპირებზე
10. ტრანსპორტის პირველადი ტიპიური ნაგებობები მითითებული ზომები გამოანგარიშებულ სამუშაოებზე მოთხოვნილ და ნებისმიერი პასუხისმგებლობა სამუშაოების სამუშაოების მუშაობის ტიპის ზომების პირობაზე
11. ნებისმიერი სამუშაოები პროფილირების ტრანსპორტირების ნებისმიერი ნაგებობის მონტაჟი
12. მასალების / ტექნიკური მახასიათებლები ცვლილების შეტანა მხოლოდ ავტორის ზედამხედველობის ინსტრუქციის / ტრანსპორტის მიხ და მასალების ტიპიური ნაგებობები
13. სამშენებლო სამუშაოების ტექნიკური ნაგებობების პირობების დაცვით
14. ტექნიკური პასუხები სამოს ზედაპირის ტიპის ტექნიკური ნაგებობები მონტაჟის მიხ მოცემა ფასადის ნაკლებობა ტიპი ტექნიკური ტიპის ნაგებობების და ტექნიკური ტიპის ფასადის ტიპის ტექნიკური ტიპის ნაგებობების ტიპის ნაგებობების ტიპის ნაგებობების

лист No.1

ЗДАНИЕ ЦЕНТРА ЗДРАВООХРАНЕНИЯ

ТЕРАПИЯ» – Ц. ЕЛИСЕЕВСКОЕ

Ремонт помещений (фойе/холл) здания поликлиники № 6 (литер А), этажность 5, общая площадь 1 240 м². Работы включают замену напольного покрытия, ремонт стен и потолков, замену дверных блоков, а также частичную замену инженерных сетей. Объект эксплуатируется в режиме работы поликлиники, строительные работы ведутся поэтапно.

Ведомость рабочих чертежей основного комплекта.

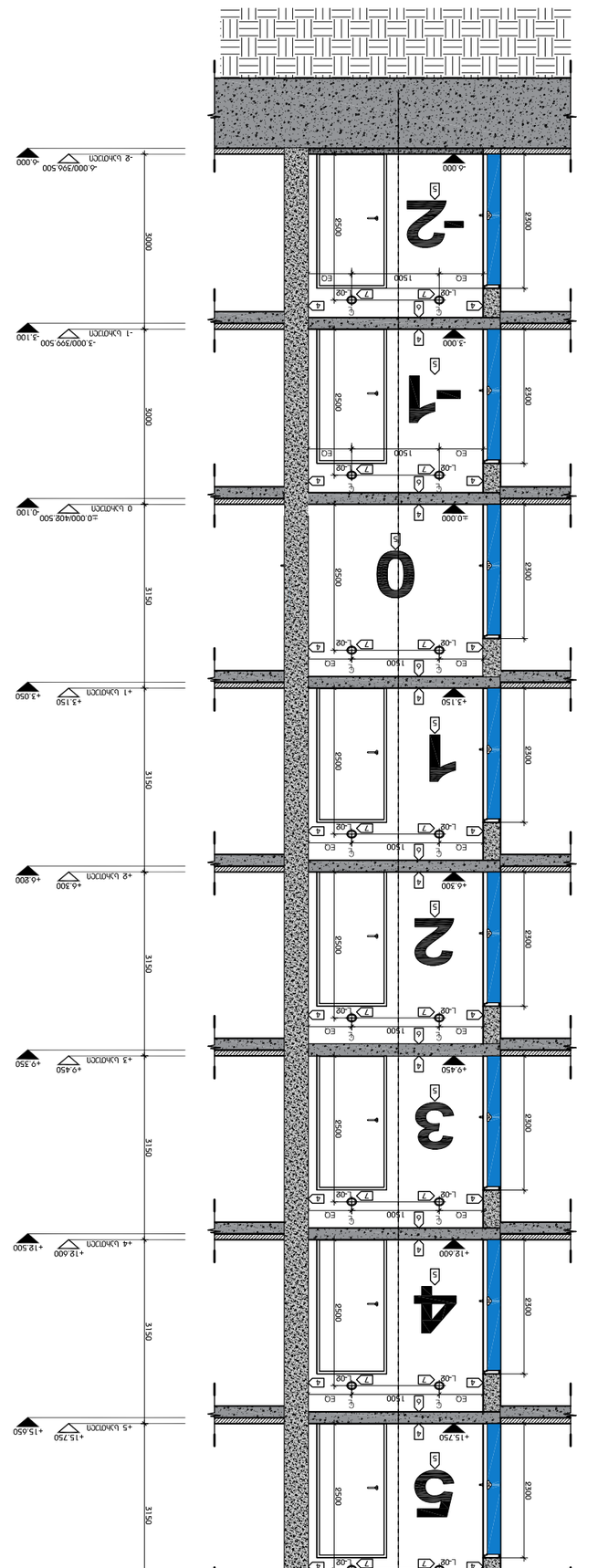

4

ЗАБРАНЕНО Е ПУБЛИКУВАНЕ ВЪВ ВСЯКАКВА ФОРМА И ПО ВСЯКАКЪВ НАЧИН, ЕЛЕКТРОННО, МЕХАНИЧНО, ФОТОКОПИРАНЕ ИЛИ ПО ДРУГ НАЧИН, БЕЗ ПРЕДВАРИТЕЛНОТО ПИСМЕНО РАЗРЕШЕНИЕ НА „ТЕЛФАНИ“ – Ц. ЗАПАЗЕНИ ВСИЧКИ ПРАВА.

„ТЕЛФАНИ“ – Ц. ЕЛЕКТРОННОТО ИЗДАНИЕ ОБХВАЩА СЪЩО ТАКА ВСИЧКИ ПРИЛОЖЕНИ ФАЙЛОВЕ, ВКЛЮЧИТЕЛНО ТЕКСТОВИ ДОКУМЕНТИ, ТАБЛИЦИ, ИЗЧИСЛЕНИЯ И ГРАФИЧНИ ПРЕДСТАВЯНИЯ, ПРЕДОСТАВЕНИ ОТ АВТОРА ЗА ЦЕЛИТЕ НА ПРОЕКТА.

ЕЛЕКТРОННОТО ИЗДАНИЕ МОЖЕ ДА БЪДЕ ИЗПОЛЗВАНО САМО ЗА ЦЕЛИТЕ НА ПРОЕКТА, ЗА КОЙТО Е ПРЕДОСТАВЕНО, ОТ ЛИЦАТА, ЗА КОИТО Е ПРЕДНАЗНАЧЕНО, И ПРИ СПАЗВАНЕ НА ДОГОВОРА, ПО КОЙТО Е ПРЕДОСТАВЕНО.

ЕЛЕКТРОННОТО ИЗДАНИЕ НЕ МОЖЕ ДА БЪДЕ ПРЕПРОДАВАНО, ДАРЕНО ИЛИ ПО ДРУГ НАЧИН ПРЕХВЪРЛЯНО НА ТРЕТИ ЛИЦА.

ЗАПОВЕДНА КНИГА

ЗА ИЗПЪЛНЕНИЕ НА ОБЩЕСТВЕНА ПОРЪЧКА

ЗАПОВЕДНА КНИГА

ОБЩИНА ЕЛИН ПЕЛИН

ОБЕКТ: ЕТНОГРАФСКИ МУЗЕЙ „ЕЛИНОВА ВОДЕНИЦА“

ИЗПЪЛНИТЕЛ: „ТЕЛФАНИ“ – Ц.

ЗАПОВЕДНА КНИГА ЗА ИЗПЪЛНЕНИЕ НА ОБЩЕСТВЕНА ПОРЪЧКА

ЗАПОВЕДНА КНИГА ЗА ИЗПЪЛНЕНИЕ НА ОБЩЕСТВЕНА ПОРЪЧКА

ОБЩИНА ЕЛИН ПЕЛИН

ОБЕКТ: ЕТНОГРАФСКИ МУЗЕЙ „ЕЛИНОВА ВОДЕНИЦА“

ИЗПЪЛНИТЕЛ: „ТЕЛФАНИ“ – Ц.

ЗАПОВЕДНА КНИГА ЗА ИЗПЪЛНЕНИЕ НА ОБЩЕСТВЕНА ПОРЪЧКА

ЗАПОВЕДНА КНИГ

ЗАБЕЛЕЖКИ

1. ЗИДАРИЯТ ТРЯБВА ДА ИЗПЪЛНИ ЦЯЛАТА СГРАДА ПО ПРИЛОЖЕНИЯ ПЛАН ЗА ЕТАПНОСТ.
2. ИЗМЕРВАНИЯ ЗА ПРОВЕРКА НА ГЕОДЕЗИЧЕСКАТА ОСНОВА.
3. ЧЕРТЕЖИТЕ ВЪЗЛОЖЕНИ ВЪЗЛОЖИТЕЛЯ ДА ПРЕДОСТАВИ ПРОЕКТИ ЗА ВОДОПРОВОД, КАНАЛИЗАЦИЯ, ЕЛЕКТРИЧЕСТВО, ТЕЛЕФОНИ, ОТОПЛЕНИЕ, ВЕНТИЛАЦИЯ, ГАЗОСНАБДЯВАНЕ, ПОЖАРОГАСЕНЕ, ОБЗОРНИ ТЕЛЕВИЗИОННИ ИНСТАЛАЦИИ, ОХРАНИТЕЛНИ ИНСТАЛАЦИИ, ТЕЛЕФОННИ ЦЕНТРАЛИ, ЛИФТОВЕ, ЕСКАЛАТОРИ, ТРАНСПОРТНИ ЛЕНТИ, ПНЕВМАТИЧНИ ПОЩИ, ЗВУКОИЗОЛАЦИЯ, ЗАЩИТА ОТ ЗЕМЕТРЕСЕНИЯ, ЗАЩИТА ОТ ЗАПРАШАВАНЕ, ЗАЩИТА ОТ ЗАМЪРСЯВАНЕ, ЗАЩИТА ОТ ЗАГЛУШАВАНЕ, ЗАЩИТА ОТ ЗАРАЗНИ ЗАБОЛЯВАНИЯ

Лист No.1

Зміст аркушів

1. Загальні вказівки щодо виконання робіт (будівельний майданчик, безпека праці, організація руху)
2. Генеральний план земляних робіт та котловану
3. Технологічна послідовність влаштування фундаментів та підземної частини
4. Експлікація забезпечення матеріалами, виробами та конструкціями; відомість потреби в ресурсах
5. Фундаментний план. Монтажна схема збірних залізобетонних конструкцій. Вузол SLF_A-1500
6. Зведений кошторисний розрахунок вартості будівництва
7. Загальні вказівки до розділу «Архітектурно-будівельні рішення». Вузол SLF_A-2100
8. Зведений кошторисний розрахунок вартості будівництва
9. Загальні вказівки до розділу «Архітектурно-будівельні рішення»
10. Експлікація приміщень. Експлікація вимог до внутрішніх оздоблювальних матеріалів
11. Експлікація отворів. Експлікація дверних блоків
12. Зведений кошторис / локальний кошторис вартості виконання робіт
13. Експлікація металевих конструкцій. Специфікація металевих елементів
14. Експлікація металевих виробів. Специфікація металевих елементів
15. Загальні вказівки до розділу «Конструктивні рішення». Загальні вказівки до розділу «Архітектурно-будівельні рішення»

Зведений кошторисний розрахунок вартості будівництва

Кошторисна вартість будівництва — 2 617 002,4 тис. грн (за поточними цінами)

Кошторисна вартість одиниці потужності — 1 800 грн / м² загальної площі

Кількість об'єктів — 1 шт.

Загальна площа — 1 453,2 м²

Загальний строк будівництва — 24.06.2025

Кількість аркушів — 1

Підпис — _____

ФОП Ткаченко І. В.

Дата — 24.06.2025

Загальні вказівки до розділу «Архітектурно-будівельні рішення»

1. Загальні вказівки до розділу «Архітектурно-будівельні рішення» розроблені на підставі завдання на проектування, затвердженого замовником, та містять основні архітектурно-будівельні рішення, прийняті для об'єкта.
2. Проектні рішення відповідають вимогам чинних державних будівельних норм, стандартів та технічних умов, що діють на території України.
3. Усі розміри, зазначені на кресленнях, є проектними. Перед початком робіт їх необхідно уточнити на місці.
4. Будь-які відхилення від проектних рішень допускаються лише за погодженням з авторським наглядом.
5. Матеріали, вироби та конструкції, що застосовуються, повинні мати сертифікати відповідності та паспорти якості.
6. Заміна матеріалів можлива тільки на рівноцінні за технічними характеристиками.
7. Виконавець робіт зобов'язаний дотримуватися вимог охорони праці та техніки безпеки.
8. Роботи слід виконувати з дотриманням вимог пожежної безпеки.
9. Відповідальність за якість виконаних робіт несе генеральний підрядник.
10. Усі зміни до проекту оформлюються авторським наглядом.

Експлікація елементів благоустрою та малих архітектурних форм

Позначення	Найменування	Кількість
ЛХ-01	Лава садова дерев'яна на металевих опорах	6
УР-02	Урна для сміття металева	4
ВЗ-03	Велосипедний паркувальний майданчик	1
ОГ-04	Огорожа металева декоративна	12
ВК-05	Вказівник інформаційний	2

חתך A-A

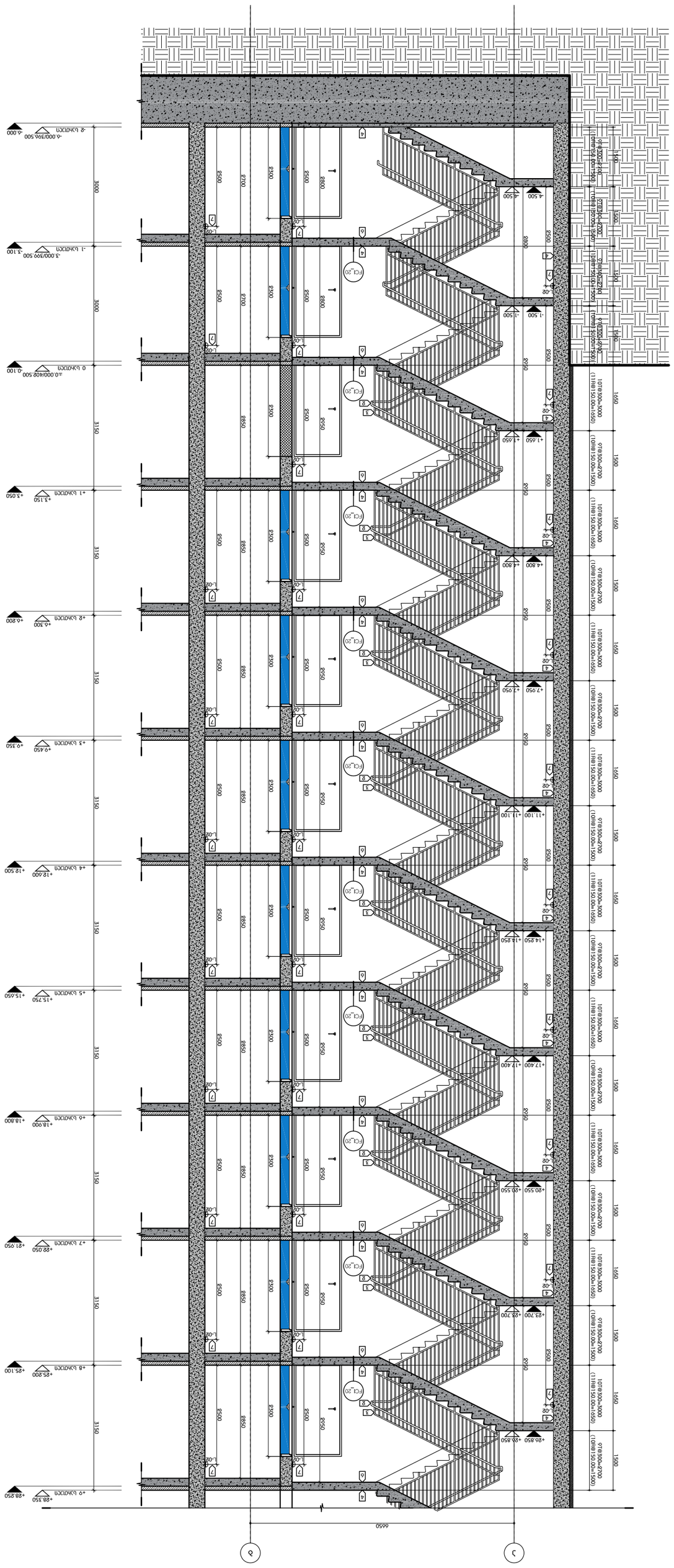
+0.000/396.500
+3.150
+6.300
+9.450
+12.600
+15.750
+18.900
+21.950
+25.200
+28.350
+1 לחוברת
+2 לחוברת
+3 לחוברת
+4 לחוברת
+5 לחוברת
+6 לחוברת
+7 לחוברת
+8 לחוברת
+9 לחוברת
-6.000/396.500
-3.000/300.500
-0.000/402.500
-1 לחוברת
0 לחוברת
+3.050
+6.200
+9.350
+12.500
+15.650
+18.800
+21.950
+25.100
+28.250
3150
3000
3150
3150
3150
3150
3150
3150
3150
6650
ב
ו
FCL_20
L-02
1650
1500
1500
1650
1500
1650
1500
1650

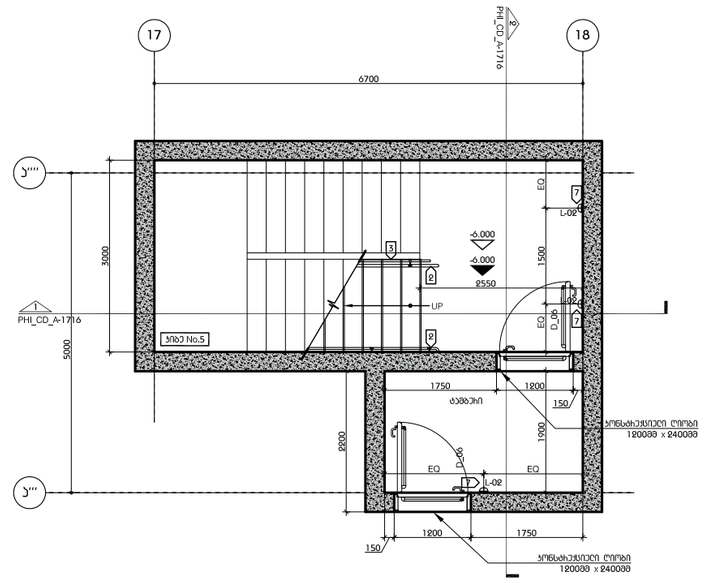

-0.000 ნიშნული
სართ No.5

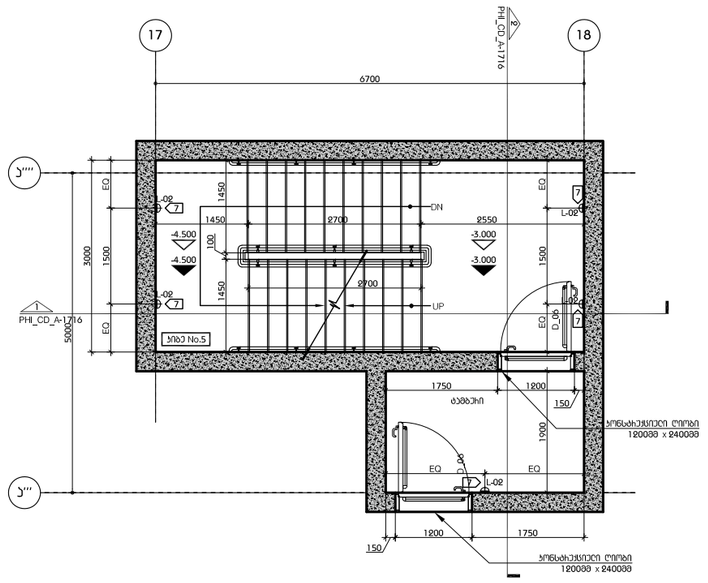

-3.000 ნიშნული
სართ No.5

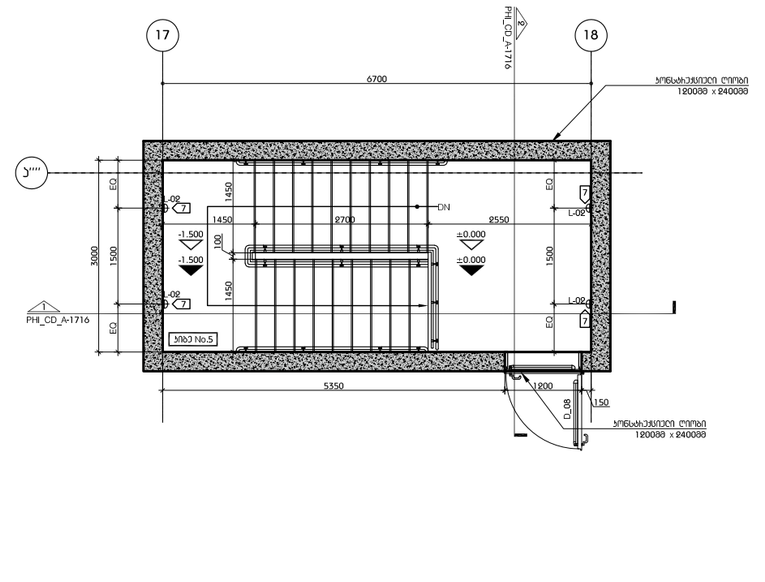

±0.000 ნიშნული
სართ No.5

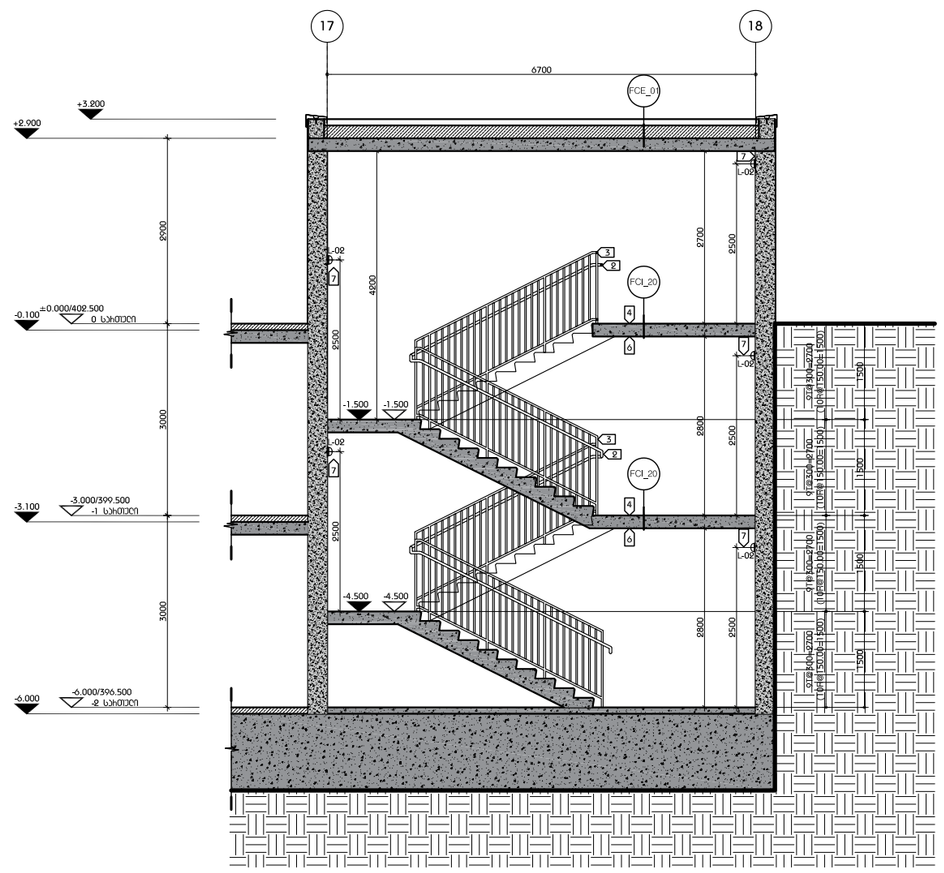

ჭრილი 1
სართ No.5

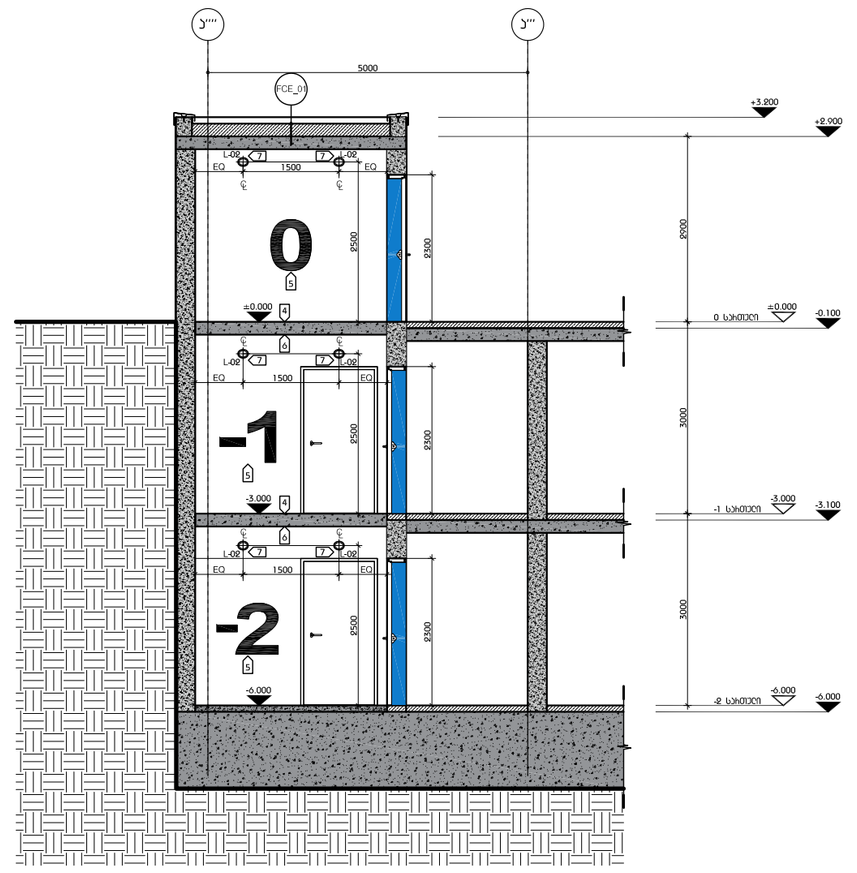

ჭრილი 2
სართ No.5

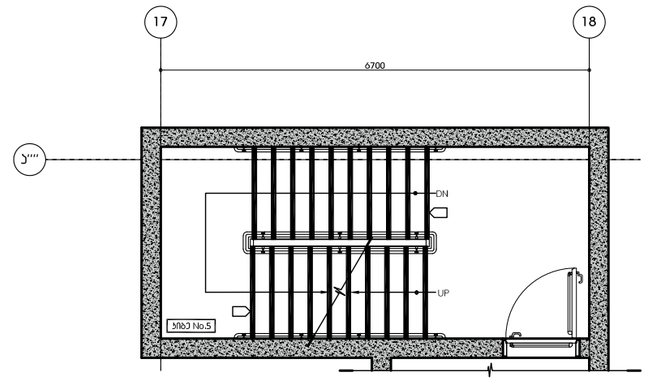

ხედები პროექტის ბრტის სივრცეშიპეზე
მასშტაბი 1:50

პროექტის ავტორი	
„DEPHANI" - ს საავტორო უფლებით დაცული პროექტის ნაწილია. ნებისმიერი ფორმით გამოყენება, მათ შორის კოპირება, გადაბეჭდვა, ასევე ელექტრონულ ფორმატში გადაყვანა, აკრძალულია. დარღვევის შემთხვევაში ავტორი იტოვებს სამოქალაქო, ადმინისტრაციულ და სისხლის სამართლებრივ პასუხისმგებლობას.	
ნებისმიერი ნახაზი ჯერ ისევ პროექტირების ეტაპზეა.	

პროექტირების / სამშენებლო ეტაპი

შენიშვნა პროექტზე

ძირითადი პროექტის ნაწილი

1. პირველი ფენებისათვის იხილეთ საკონსტრუქციო ნაწილის სპეციალური ნაწილი
2. ტერასის ზედაპირის დახრილობა უნდა იყოს მინიმუმ 2%
3. ტერასის ფილებისა მიერთების ადგილი და ფასადის ფრონტალი მიერთების
4. ნებისმიერ ბუნებრივ ლითონის ელემენტს, რომელიც სამშენებლო ნედლეულის ან ტენიანობის ზემოქმედებას განიცდის, დაცული უნდა იყოს ანტიკოროზიული ფენით ან ანალოგიური ეფექტის მქონე სხვა საშუალებით
5. ფილების ტიპი/სისქე / ბეტონის კლასი / არმატურის ტიპი. სადრენაჟო ორმაგმინანქრიანი მილები ფასადის ფრონტალში ჩაშენებული / მოწყობილობა ატმოსფერული ნალექების მიმღები ბრტის სივრცეში
6. ბეტონი / ღრმის თავისუფალი ზომა SLR_A-1500
7. ხის ელემენტების ზომა SLR_A-2100
8. ჯებირის სიმაღლე მინიმუმ 100მმ იქნება და არა ნაკლები
9. ჯებირი მოთავსება, თუნდაც ნაწილობრივ ფილების ქვეშ
10. ორმაგმინანქრიანი ელემენტების ნებისმიერი ნაწილის გადაადგილება ან ამოღება მხოლოდ სპეციალური ინსტრუმენტის გამოყენებით შესაძლებელი
11. ფენოპლექსის სამშენებლო ბანდროლირების ნებისმიერი ნაწილის
12. მინერალები / ღრმის ფილების ზომა
13. სამშენებლო ადგილის ორმაგმინანქრიანი ელემენტების გადაადგილება
14. ტერასის ქვეშ ასევე ჯებირის ქვეშ ასევე ფილების ელემენტები ასევე ფილის ზედაპირის ნებისმიერი ნაწილი
15. ხის ელემენტების ზომა

პროექტის დასახელება	პატარა ვორკი ისანი
ობიექტის მისამართი	ისანი
ნახაზის დასახელება	ბრტის დეტალური ნახაზი
ეტაპი	ხელშეკ
ნახაზის ნომერი	002
პროექტის ნომერი	2117-002A
მასშტაბი / ფორმატი	1:800 / A 0
ნახაზი	ტი. ხაზოვანების
მესაკუთრე	ტი. მაღალსართული
ხელშეკ	
ეტაპი	24.06.2023
ნახაზის ავტორი	
ნახაზის ნომერი	PHI_A - 1700
ნახაზის	PHI_CD_A - 1729