არქიტექტურული გეგმები

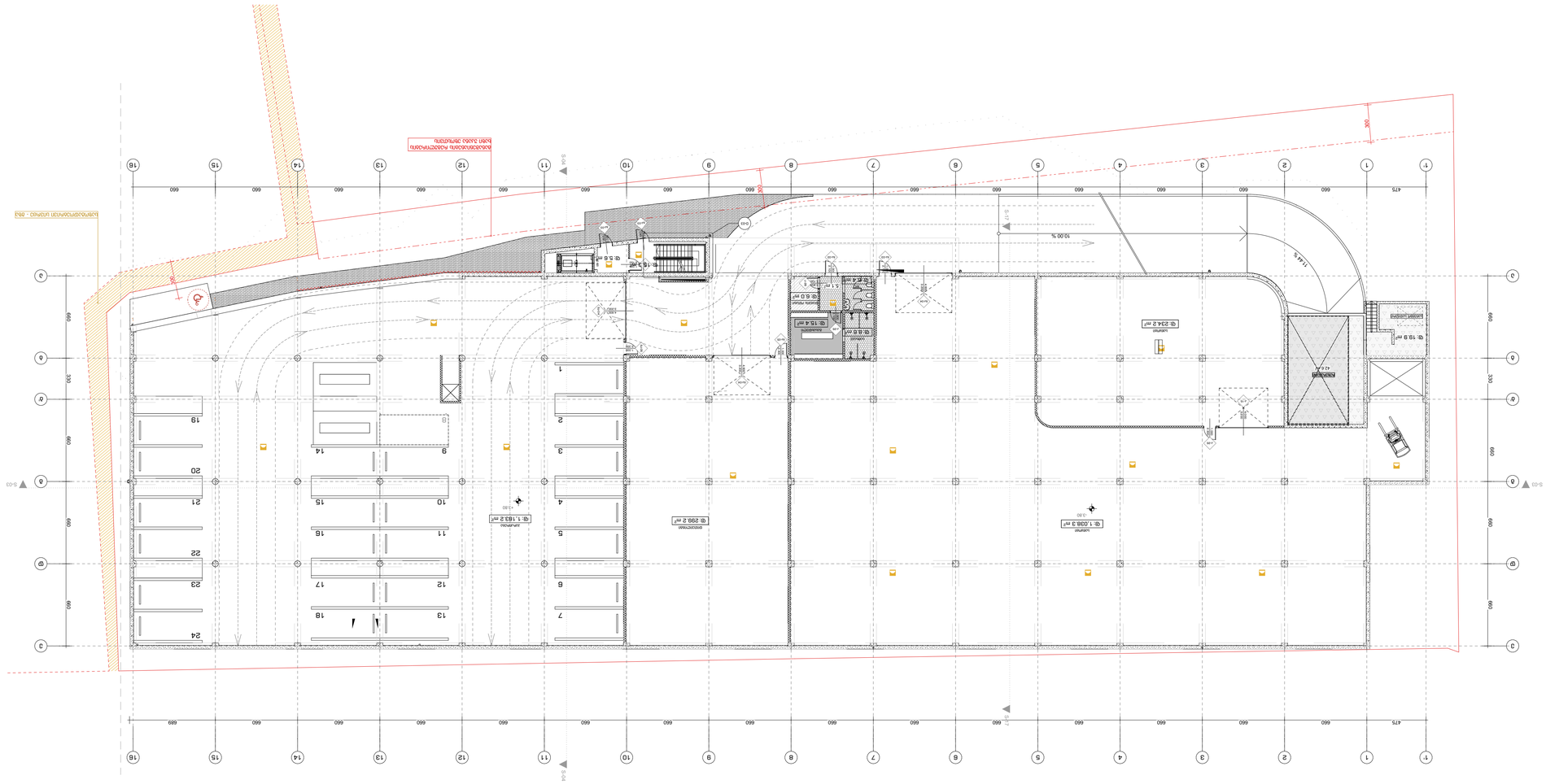
-3.80
-3.80
-3.80

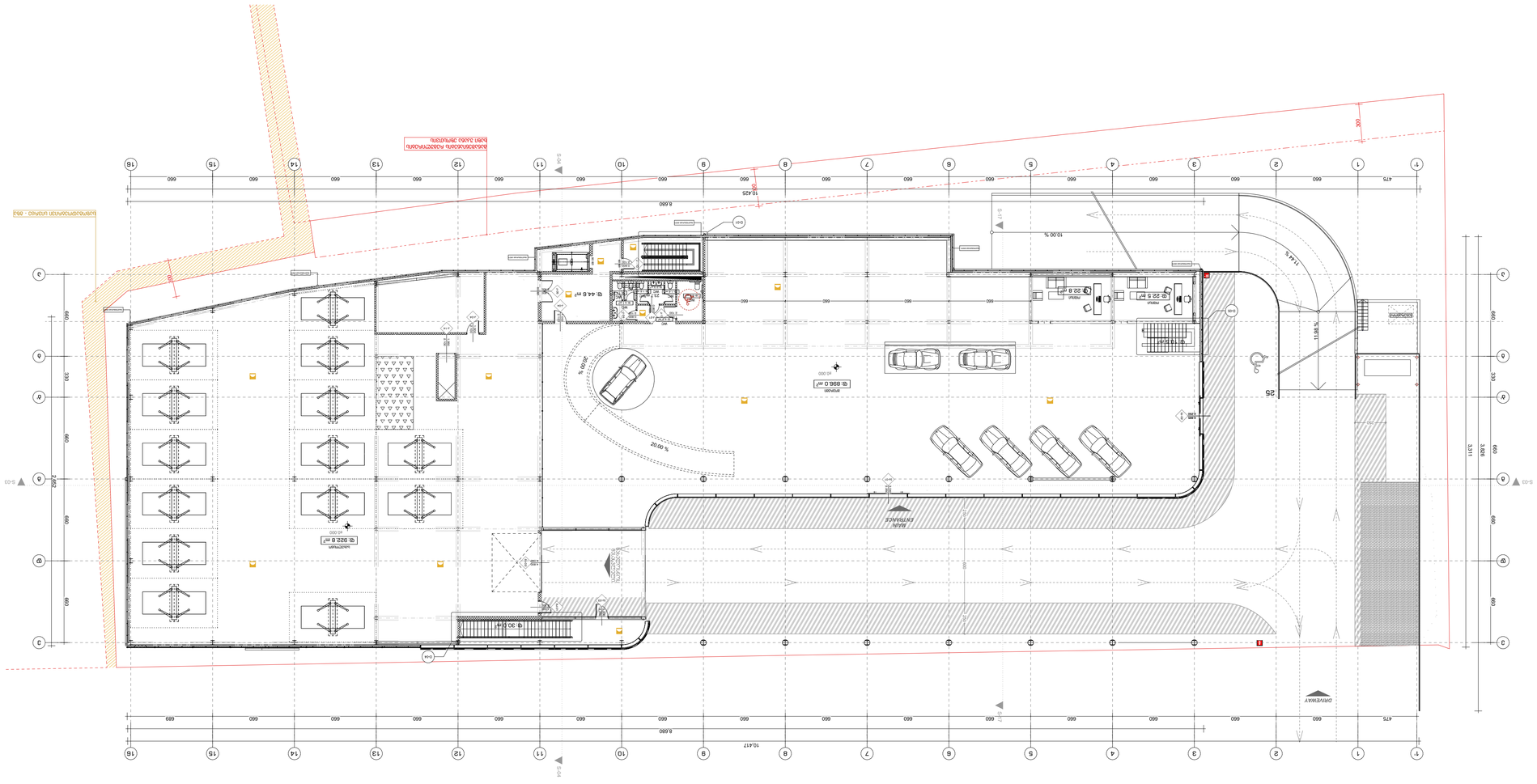

მასშტაბი +0.10 ა:1:200

ფურცლის ზომა A-1	2022 წ.

პროექტის დასახელება:

1. პროექტირებული ობიექტის ტერიტორიის ათვისების საერთო გეგმა
2. ობიექტის ტერიტორიის ათვისების საერთო გეგმა ზედა ნიშნულების მითითებით
3. ობიექტის ტერიტორიის ათვისების საერთო გეგმა ქუჩის წითელ ხაზებთან მიმართებით

შემსრულებელი ორგანიზაციის(ების) დასახელება, საკონტაქტო ინფორმაცია (ტელეფონი, ელ.ფოსტა და ა.შ.):

შპს ენი-ენი - ს/კ205611450

ავტორი(ები):

ე.ოთხოზორია, ბაკალავრი, №15

ობიექტის მისამართი/ადგილმდებარეობა:

ქალაქი თბილისი, ისანი-სამგორის რაიონი, ვაკის ველის მე-3 მკრ.

ობიექტის დასახელება:

ობიექტის ტიპი:	საცხოვრებელი სახლი
ფინანსური მხარდაჭერა:	ლ. ბაბუნაშვილი
პროექტის ხელმძღვანელი:	ლ. ბაბუნაშვილი
პროექტის ავტორი:	ლ. ბაბუნაშვილი
	ე. ბერიძე

შპს "თბილისის არქიტექტურული პროექტი"

TBILISI ARCHITECTURAL PROJECT LTD

ს/კ 01.19.21.001.454

ნახაზის დასახელება და ნახაზის №:

მასშტაბი +0.10

ფორმატი	ფენის დასახელება	#LayVisInSubset	1:200
ა.პ.	008		

გეგმა +4.30 / +4.69 მ:1:200

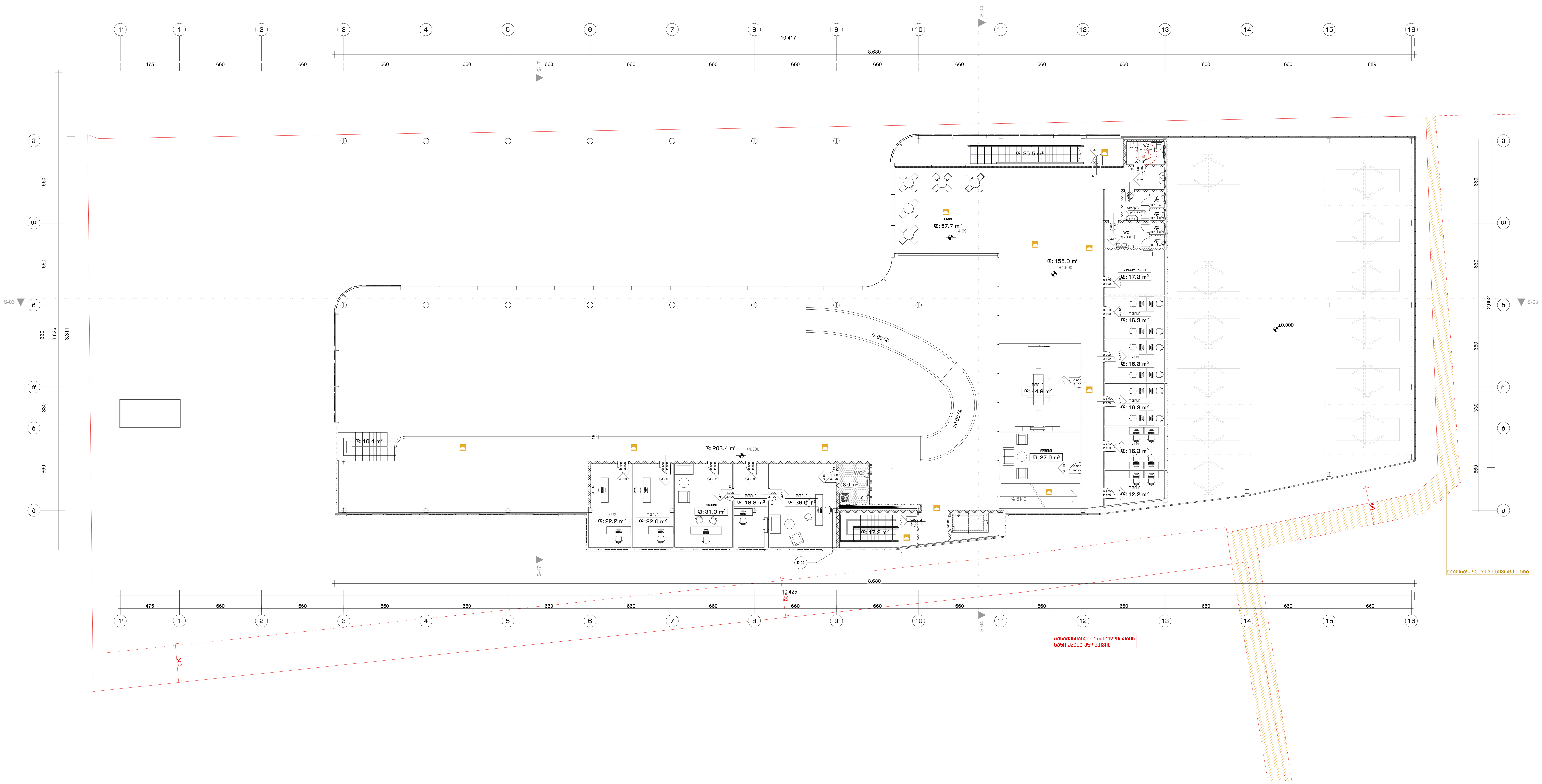

ფორმატი A-1	2022 წ.

შენიშვნები:

1. ნახაზზე ზომები მოცემულია სანტიმეტრებში
2. ნახაზზე ნიშნულები მოცემულია მეტრებში
3. ნახაზის ყველა ცვლილება მშენებლობისას შეთანხმებული უნდა იყოს პროექტის ავტორთან

ექსპლიკაცია:

დამკვეთი:	შპს პიტ-სტოპ - ს/კ206114505
მისამართი:	ქ.თბილისი,გზატკეცილი კახეთი,№ 15
პროექტის სახელწოდება	მრავალფუნქციური კომპლექსი (სავაჭრო,საოფისე,საგამოფენო სივრცე-შოურუმი და ავტოსერვისი)

თანამდებობა	სახელი გვარი	ხელმოწერა
დირექტორი:	ლ. ხუხახშვილი	
პრ. მთ. არქ.:	კ. ხვედელიძე	
ავტორები:	ლ. ხუხახშვილი	
	მ. გეგეშიძე	

TBILQALAQPROEQTI
თბილქალაქპროექტი

შ.პ.ს.
"თბილქალაქპროექტი"

ს/კ 01.19.21.001.454

ნახაზის დასახელება:

გეგმა +4.30 / +4.69

სტადია	ფურცელი	რაოდენობა	მასშტაბი
ა.პ.	009	#LayNoInSubset	1:200

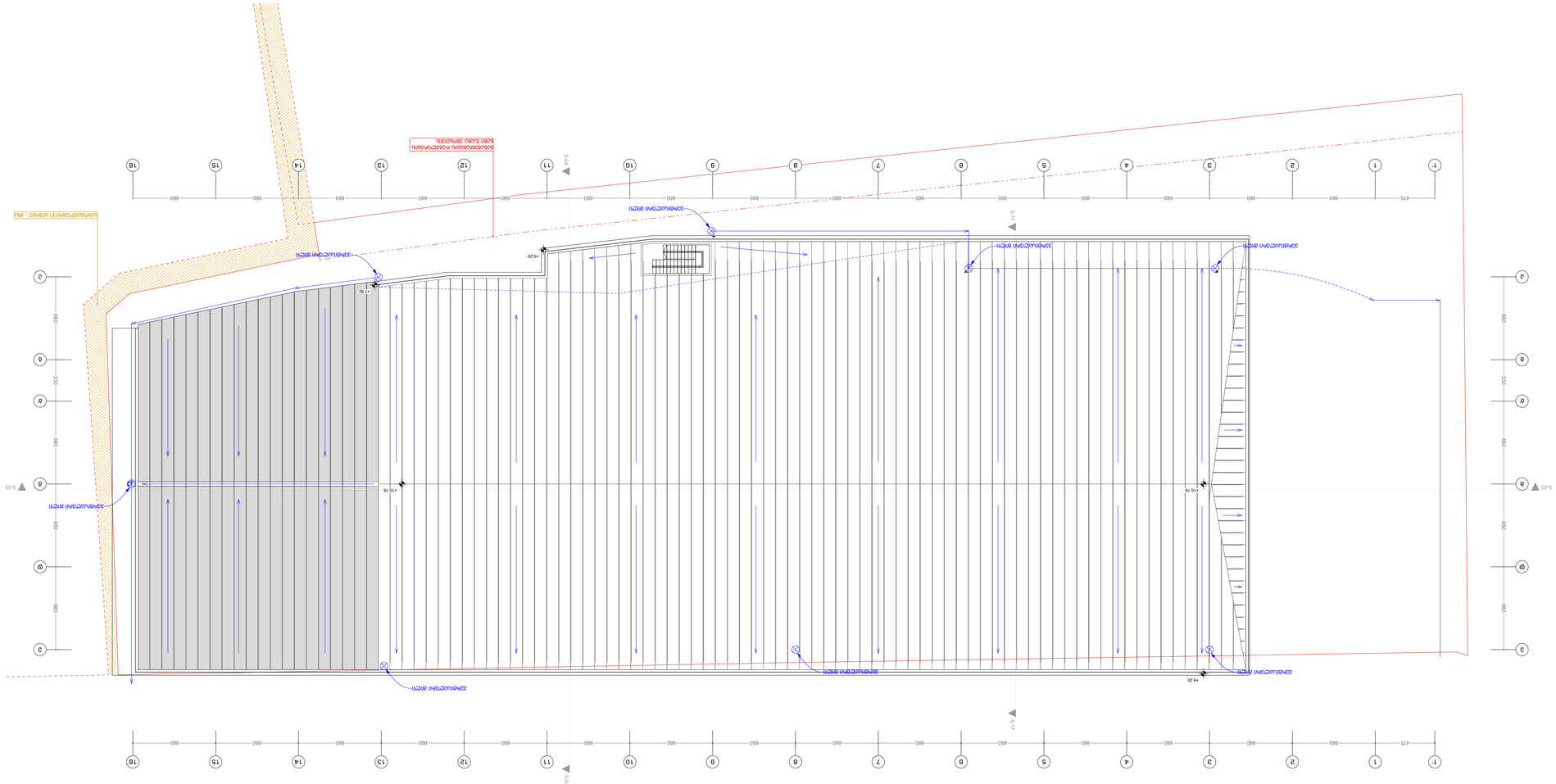
+8.90
+9.30
+10.16
+15.16
+17.37
+9.30
+10.16
+15.16
+17.37
5-04
5-03
5-03
5-03

დაკავებულობის გეგმები

შენობა-ნაგებობის უსაფრთხოების წესებთან შესაბამისობის ანალიზი

გამოყენებული წესები - „შენობა-ნაგებობის უსაფრთხოების წესები“

ჩამოთვალეთ შენობის დაკავებულებები და აღწერეთ თითოეული გამოყენება
1.დამხმარე ჯგუფი **დს** (სარდაფის სართული, დამხმარე სათავსები, სახანძრო ტუმბოს ოთახი ,-3.80 ნიშნულზე)
2.სასაწყობო ჯგუფი **სწ-1** (სასაწყობო ფართობები-3.80, +0.10 ნიშნულებზე)
3.სასაწყობო ჯგუფი **სწ-2** (ავტოსადგომი გარაჟები -3.80 ნიშნულზე)
4.საქმიანი ჯგუფი **სქ** (ოფისები +0.10, +4.30, +4.69 ნიშნულებზე)
5.თავშეყრის ფართობი **თვ-3** საგამოფენო გალერეები და მუზეუმები ±0.00 ნიშნულზე)
6.თავშეყრის ფართობი **თვ-2** (არაკონცენტრირებული (მაგიდები და სკამები) +4.30 ნიშნულზე)

<u>კონსტრუქციის ტიპი:</u>	
განსაზღვრეთ კონსტრუქციის არსებული შენობისთვის: მაგალითი: II-A, II-B, V-A, V-B	
განსაზღვრეთ კონსტრუქციის ტიპი ახალი შენობისთვის: მაგალითი: II-A, II-B, V-A, V-B	I-B - მიწის დონის ქვემოთ 1 სართული I-B - მიწის დონის ზემოთ 2 სართული
შერეული კონსტრუქციის შემთხვევაში მიუთითეთ ტიპები, რომელიც გამოყენებული იქნება, განსაზღვრეთ ტიპები და მათი მდებარეობა:	

სიმაღლის შეზღუდვები ცხრილი 503 -ის მიხედვით		
დაკავებულობები	დასაშვები სართულიანობა	შემოთავაზებული სართულიანობა
დამხმარე ჯგუფი დს	5	3 სართული
სასაწყობო ჯგუფი სწ-1	11	2 სართული

სასაწყობო ჯგუფი სწ-2	11	1 სართული
საქმიანი ჯგუფი სქ	11	2 სართული (მიწი ზევით)
თავშეყრის ფართობი თვ-3	11	1 სართული (მიწის ზემოთ)
თავშეყრის ფართობი თვ-2	11	1 სართულზე (მიწის ზემოთ)
	დასაშვები სიმაღლე	შემოთავაზებული სიმაღლე
საერთო სიმაღლე =	48.8 მ	12.50
მიწის ზემოთ სართულის რაოდენობა =		2
მიწის დონის ქვედა სართულის რაოდენობა =		1

ფართობის შეზღუდვები ცხრილი 503 -ის მიხედვით			
დაკავებულობები		დასაშვები ფართობი კვ.მ.	შემოთავაზებული ფართობი კვ.მ.
1. დამხმარე ჯგუფი დს (სარდაფის სართული,დამხმარე სათავსები, სახანძრო ტუმბოს ოთახი)	-3.80	3300.0	28
2. სასაწყობო ჯგუფი სწ-1 (საწყობები)	-3.80 +0.10	4460,0	2477
2. სასაწყობო ჯგუფი სწ-2 (ავტოსადგომი გარაჟები)	-3.80	7340.0	1111.1
3. საქმიანი ჯგუფი სქ (ოფისები)	+0.10 +4.30 +4.69	7340.0	342.2
4. თავშეყრის ფართობი თვ-3 (საგამოფენო გალერეები და მუზეუმები)	+0.10	შეუზღუდავი	907.5
5. თავშეყრის ფართბი თვ-2 (არაკონცენტრირებული მააგიდები და სკამები)	+4.69	შეუზღუდავი	57.7
იატაკის საერთო ფართობი =		6013.0	
იატაკების რაოდენობა =		მიწის დონის ქვედა 1 სართული მიწის დონის ზედა 2 სართული	

შენობის საერთო ფართობი =		3038.0 (-3.80 ნიშნ) + 2123.4 (±0.00 ნიშნ) + 68.8 + 782.8 (+4.69 ნიშნ) = 6013.0

გარე კედლის ცეცხლმედეგობისა და ღიობისადმი მოთხოვნები ცხრილების 602-ის და 705.8 -ის მიხედვით									
გარე კედელი	ხანძარსაწინააღმდეგო მანძილი (მეტრი)	ცეცხლმედეგობის ხარისხი (საათი)		კედლის ღიობების ფართობი (კედლის %)					
		მოთხოვნილი	გათვალისწინებული	დასაშვები			გათვალისწინებული		
				დაცული	დაუცველი საშხეფებით	დაუცველი	დაცული	დაუცველი საშხეფებით	დაუცველი
ე-გ ღერძებში -3.80 ნიშნულზე	6.04	1	1	შეუზღუდავი	შეუზღუდავი	45%	-	-	0
გ-ა ღერძებში -3.30 ნიშნულზე	1.12	2	2	15%	15%	დაუშვებელია	-	-	0
ე-ა ღერძებში	9.0-ზე მეტი	0	0	აუცილებელი არ არის	აუცილებელი არ არის	შეუზღუდავი	-	-	აკმაყოფილებს
16-1’ ღერძებში	9.0-ზე მეტი	0	0	აუცილებელი არ არის	აუცილებელი არ არის	შეუზღუდავი	-	-	აკმაყოფილებს
ა-ე ღერძებში	1.80	1	1	25%	25%	10%	-	-	0

1’-9 ღერძებში -3.80, ნიშნულებზე	8.45	1	1	შეუზღუდავი	შეუზღუდავი	70%	-	-	აკმაყოფილებს
9-16 ღერძებში -3.80, ნიშნულებზე	3.11	1	1	45%	45%	15%	-	-	9%
3-6 ღერძებში +0.10 და +4.20, ნიშნულებზე	7.14	1	1	შეუზღუდავი	შეუზღუდავი	45%	-	-	0
6-9 ღერძებში +0.10 და +4.20 ნიშნულზე	5.08	1	1	75%	75%	25%	-	-	0
9-16 ღერძებში +0.10და +4.20 ნიშნულზე	3.12	1	1	45%	45%	15%	-	-	0

ხანძრისაგან დაცვის სისტემების მოთხოვნები							
დაკავებულობები/სივრცეები/გასასვლელი საშუალებები	ავტოსაშხეფი სისტემა	ალტერნატიული ავტომატური ცეცხლსაქრობი სისტემები	სახანძრო განგაშისა და ცეცხლაღმომჩენი სისტემები	სახანძრო მილდგარების სისტემები	კვამლის საკონტროლო სისტემები	ხელის ცეცხლმაქრები	სახანძრო-სამაშველო სამსახურის მიერ გამოსაყენებელი მისაერთებელი
დამხმარე ჯგუფი დს	კი	არა	კვამლის ავტომატური აღმომჩენი	არა	არა	კი	

სასაწყობო ჯგუფი სწ-1	კი	არა	კი	კი	არა	კი	
სასაწყობო ჯგუფი სწ-2	კი	არა	კი	კი	არა	კი	
საქმიანი ჯგუფი სქ	კი	არა	კვამლზე მორეაგირე მაუწყებლის მოწყობილობები	კი	არა	კი	კი
თავშეყრის ფართობი თვ-3	კი	არა	კვამლის ავტომატური აღმომჩენი	კი	არა	კი	
თავშეყრის ფართობი თვ-2	კი	არა	სახანძრო განგაშის ხელით სამართავი კოლოფები	კი	არა	კი	

განიავებისადმი მოთხოვნები		
დაკავებულობები/სივრცეები/გასასვლელი საშუალებები	ბუნებრივი განიავება	ხელოვნური განიავება
დამხმარე ჯგუფი დს	არა	კი
სასაწყობო ჯგუფი სწ-1	კი	კი
სასაწყობო ჯგუფი სწ-2	კი	კი

საქმიანი ჯგუფი სქ	კი	კი
თავშეყრის ფართობიი თვ-3	კი	კი
თავშეყრის ფართობი თვ-2	არა	კი

თითოეული სართულიდან გასასვლელი საშუალება									
სართულები	დაკავებულობა და დაკავებულობის დატვირთვის ჯამური მაჩვენებელი	მოთხოვნილი გასასვლელები/გასასვლელთან მისადგომის რაოდენობა	გათვალისწინებული გასასვლელების /გასასვლელთან მისადგომის რაოდენობა და ტიპი	გასასვლელი საშუალებების სიგანე					
				გზა-კიბეები		დერაფანი,		გასასვლელის გზაკარი	
				მოთხოვნილი	გათვალისწინებული	მოთხოვნილი	გათვალისწინებული	მოთხოვნილი	გათვალისწინებული
-3.80 ნიშნულზე	სწ-1 დ.დ.60	2							
	სწ-1 დ.დ. 16	1	1 გზა-კიბე	1,10	1,26	-	-	0,82	0,88
	სწ-2 დ.დ.64	2							
+0.10 ნიშნულზე	თვ-3 სქ დს დ.დ 334	2	1 გზა-კარი (თითოეულს)	-	-	-	-	0,82	0,88
	სწ-1 დ.დ.50	2	1 გზა-კარი	-	-	-	-	0,82	0,88
+4.30 ნიშნულზე	სქ დს დ.დ.47	2	1 გზა-კარი (თითოეულს)	-	-	1.20	2.20	0,82	0,88
+4.30 ნიშნულზე	თვ-2 დ.დ. 20	1	1 გზა-კარი (თითოეულს)	-	-	1.20	2.20	0,82	0,88

წყალსადენი სისტემის ფიქსირებული მოწყობილობების რაოდენობა ცხრილი 1602.1-ის მიხედვით													
სართულები	დაკავებულობა და დაკავებულობის დატვირთვის ჯამური მაჩვენებელი	ფიქსირებული მოწყობილობები											
		უნიტაზი		ტუალეტის ხელსაბანები		აბაზანა/შხაპი		სასმელი წყლის ფანტანი		სამომსახურეო ნიჟარა		სამზარეულოს ნიჟარა	
		მოთხოვნილი	გათვალისწინებული	მოთხოვნილი	გათვალისწინებული	მოთხოვნილი	გათვალისწინებული	მოთხოვნილი	გათვალისწინებული	მოთხოვნილი	გათვალისწინებული	მოთხოვნილი	გათვალისწინებული
-3.80 ნიშნულზე	სწ-1 სწ-2 ს.დ.დ.140	2	3	2	2	1	4	1	1	1	1	-	-
+0.10 ნიშნულზე	თვ-3 სქ დს სწ-1 ს.დ.დ. 384	5	5	3	5	-	-	1	1	1	1	-	-
+4.30 ნიშნულზე	სქ დს თვ-2 ს.დ.დ 67	3	5	2	5	-	-	1	1	1	1	1	1

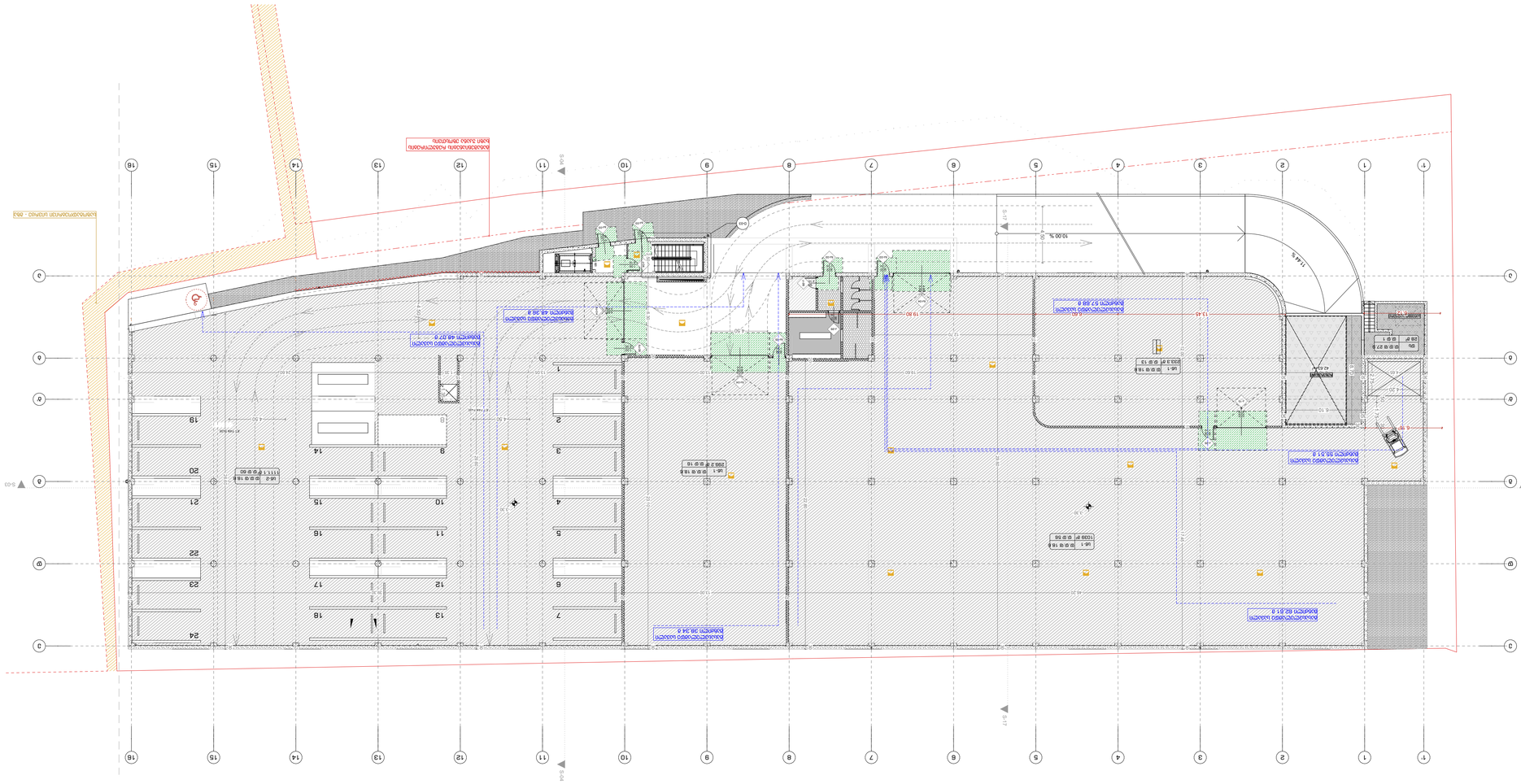

ЦУ 01.19.21.001.454

Цифр А-1	2022 г.

Забележки:

1. Всички размери са в mm освен ако е посочено друго.
2. Всички нива са спрямо нивото на прилежащия терен.
3. Всички количествено-стойностни сметки да се проверят от изпълнителя преди започване на дейностите.

Легенда:

- Линия на сечение
- Линия на сечение
- Линия на сечение

დაკავებულობის გეგმა +0.10 ნიშნულზე მ:1:200

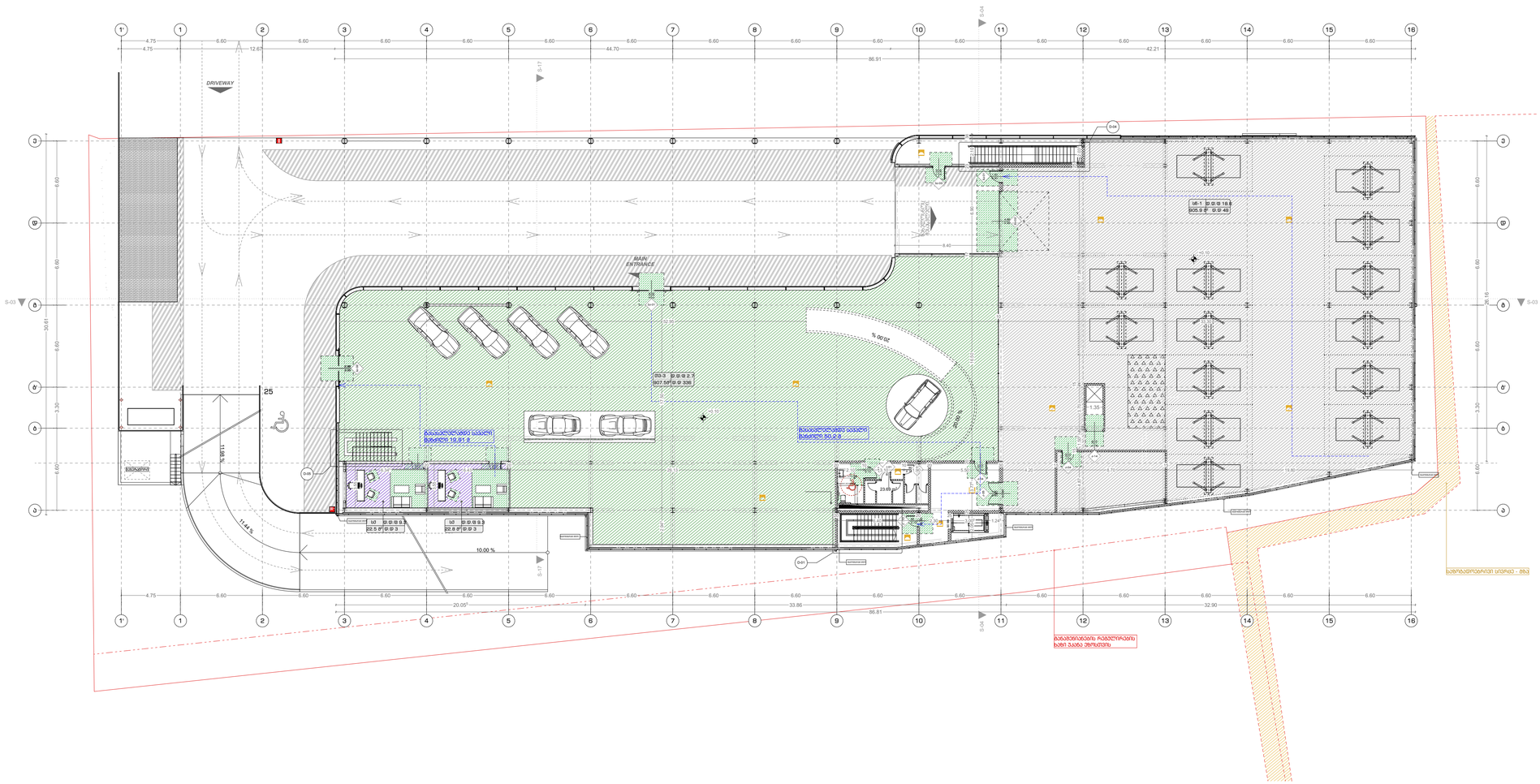
DRIVEWAY
MAIN ENTRANCE
25
11.44 %
10.00 %
% 00.00
% 00.00
% 00.00

დაკავებულობის გეგმა +4.30 / +4.69 ნიშნულზე
მ:1:200

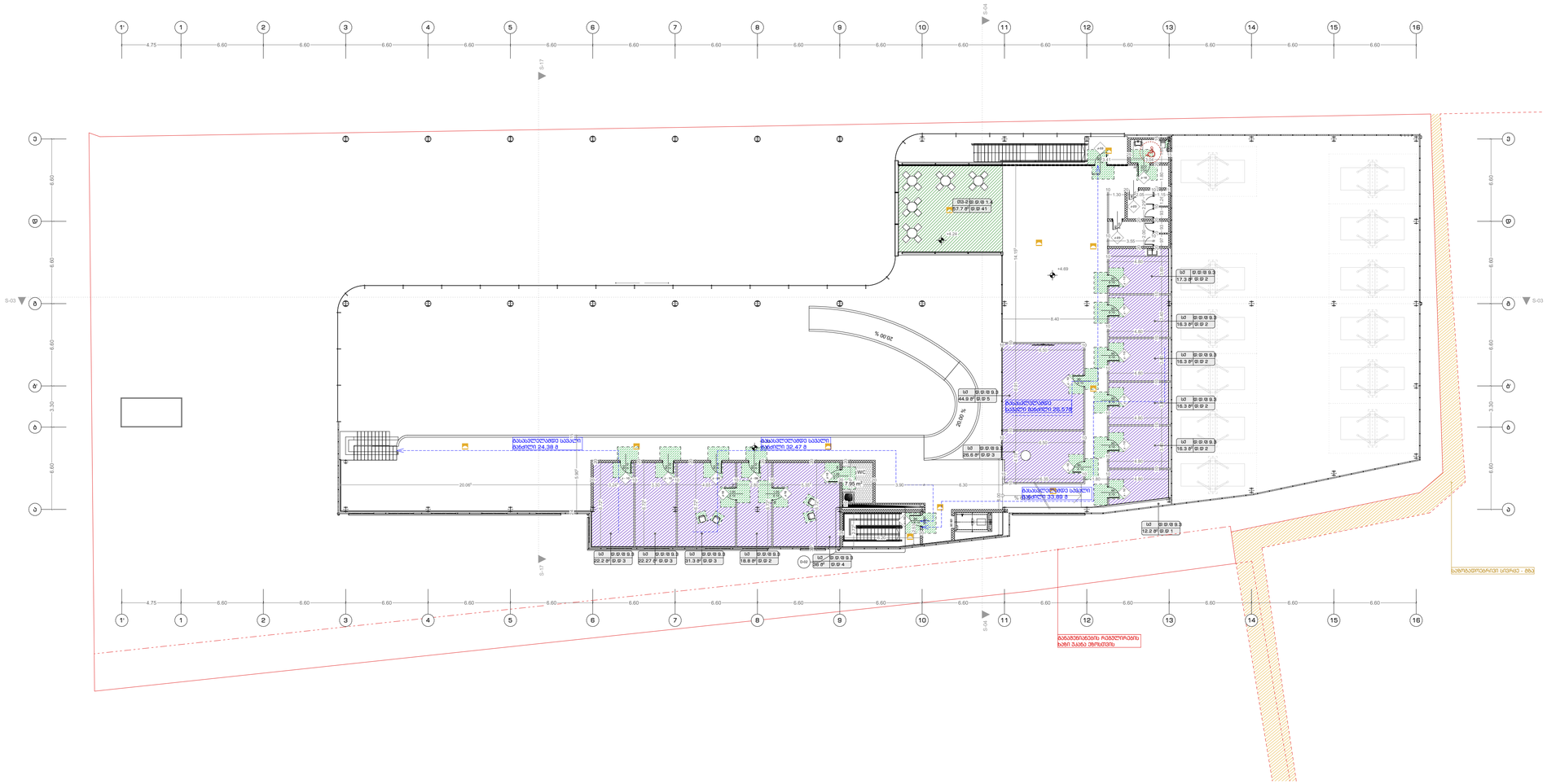

ფორმატი A-1	2022 წ.

შენიშვნები:

1. ნახაზზე ზომები მოცემულია სანტიმრტებში
2. ნახაზზე ნიშნულები მოცემულია მეტრებში
3. ნახაზის ყველა ცვლილება მშენებლობისას შეთანხმებული უნდა იყოს პროექტის ავტორთან

ერთფრთიანი კარი

ერთფრთიანი კარი ზღურბლით

ორფრთიანი კარი

ორფრთიანი კარი ზღურბლით

კარის სიმაღლის სიმბოლო — 880 / 2200 — კარის სპეციფიკაციის №

პირობითი ნიშნები:

სივრცის დასახელება | ოთახის ფართობი | მთლიანი ფართი
დაკავებულობის ჯგუფი | ფ: 53,7 მ² | დ.ფ.: 1,40 | დაკავებულობის დაშვების ფაქტორი
დაკავებულობის დაშვების ფაქტორი | დაკავ.: 38 | დ. ფ.: 1,40 | დ. ფ.: 39

მასასვლელთან მისაბმელი მაკსიმალური მანძილი

მასასვლელის აღნიშვნელი განათებული ნიშანი

დაკავებულობის ჯგუფების აღნიშვნები

დაკავებულობის ჯგუფები	დაკავებულობის ჯგუფის აღნიშვნა	ფერის კოდი
თავშეყრის ჯგუფი (თშ)		RGB (34,139,34)
საჭმელი ჯგუფი (სჭ)		RGB (79,12,187)
საბავშვოწინასწარ ჯგუფი - (სბ)		RGB (245,99,20)
საორგანული ჯგუფი (სგ)		RGB (160,32,240)
ღიობი საერთაშ. ევაკუაციო ჯგუფი - (ღსა)		RGB (94,8,58)
ტექნიკურული ჯგუფი (ტშ)		RGB (0,0,255)
სპორტული ჯგუფი (სპ)		RGB (255,0,0)
სამოყვარული ჯგუფი (სმ)		RGB (220,185,0)
სასწავლო ჯგუფი (სწ)		RGB (136,135,134)
ღიობიერე ჯგუფი (ღს)		RGB (57,57,56)

შენიშვნა:

ავტომატიზმის ისტაის ზელსაბერი იქნება ბეტონის ან მცვავსი არანაკლები მასალის, რომელსაც არ უნდა მეწოვის უნარი

დამკვეთი:	შპს ჯიტ-სტოპ - ს/კ206114505	
მისამართი:	ქ.თბილისი,მზატკეციული კახეთი,№ 15	
პროექტის სახელწოდება	მრავალფუნქციური კომპლექსი (სავაჭრო,საოფისე,საბაგმოფენო სივრცე-შოურუმი და ავტოსერვისი)	
თანამდებობა	სახელი გვარი	ხელმოწერა
დირექტორი:	ლ. ხუხახმვილი	
პრ. მთ. არქ.:	კ. ხვედელიძე	
ავტორები:	ლ. ხუხახმვილი	
	მ. გეგეშიძე	

TBILISIALAQPROEOTI
თბილისიალაქპროექტი

შ.პ.ს.
"თბილქალაქპროექტი"

ს/კ 01.19.21.001.454

ნახაზის დასახელება:

დაკავებულობის გეგმა +4.30 / +4.69 ნიშნულზე

სტადია	ფურცელი	რაოდენობა	მასშტაბი
პ.პ.	014	#LayNoInSubset	1:200

ცეცხლმედეგობის გეგმები

ცეცხლმედეგობის გეგმა -3.80 ნიშნულზე მ:1:200

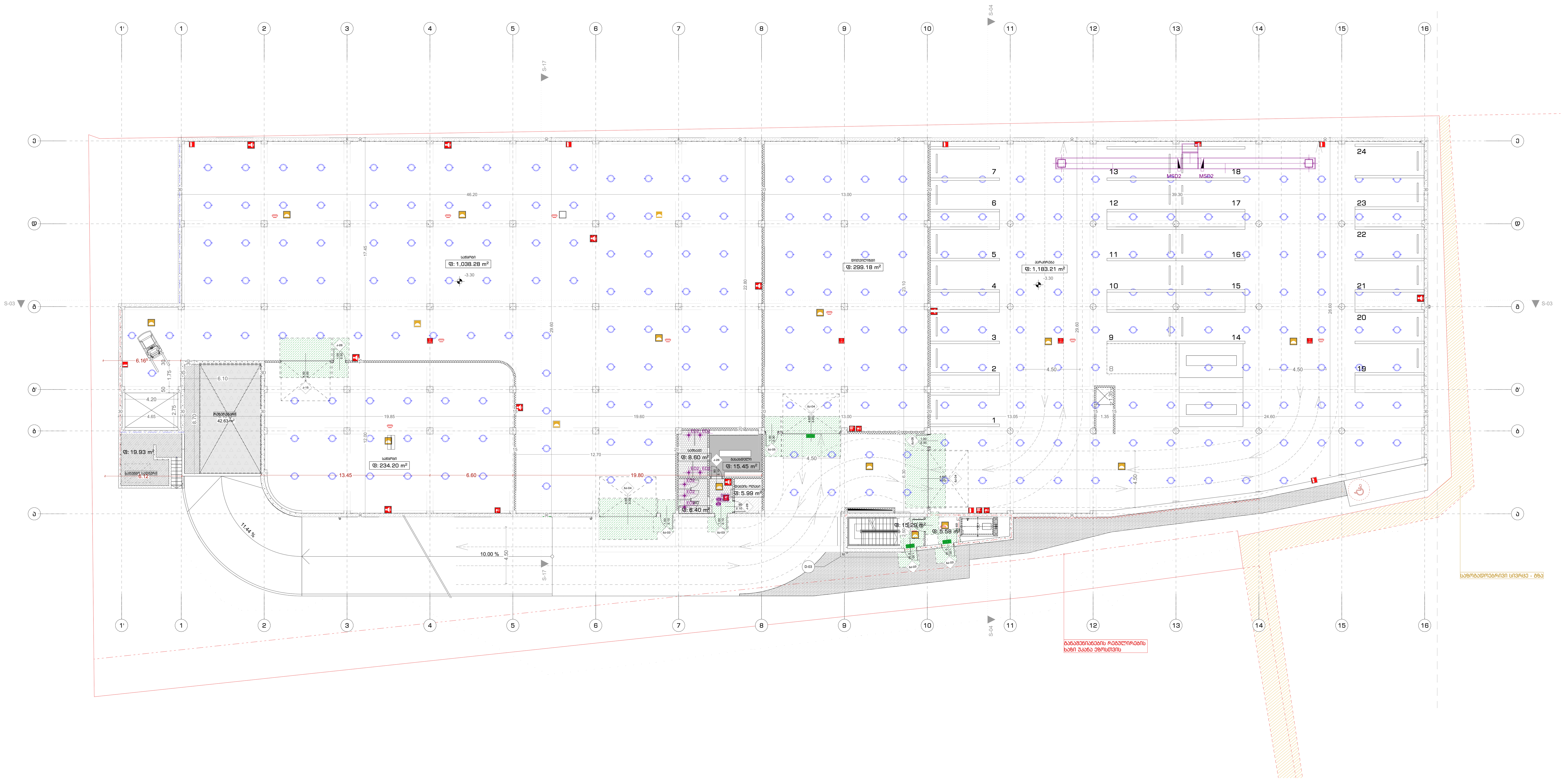

ფორმატი A-1	2022 წ.

შენიშვნები:

1. ნახაზზე ზომები მოცემულია სანტიმეტრებში
2. ნახაზზე ნიშნულები მოცემულია მეტრებში
3. ნახაზის ყველა ცვლილება მშენებლობისას შეთანხმებული უნდა იყოს პროექტის ავტორთან

- ერთფრთიანი კარი
- ერთფრთიანი კარი ზღურბლით
- ორფრთიანი კარი
- ორფრთიანი კარი ზღურბლით
- მონოლითი
- ბლოკის შემავსებელი
- თაბაშირმუყაოს შემავსებელი
- ლითონი
- მოპირკეთება
- შახტა გაყვანილობებისათვის

შენობის ელემენტები	ტიპი - I A
ძირითადი კონსტრუქციული ჩარჩო	2
მზიდი კედლები გარე შიგა	2 2
არამზიდი კედლები და ტიხრები გარე	ცხრილი 602
არამზიდი კედლები და ტიხრები შიგა	0
იატაკის კონსტრუქცია და არაძირითადი ნაწილები	2
სახურავის კონსტრუქცია და არაძირითადი ნაწილები	1

პირობითი ნიშნები:

- კარის თავისუფალი სიგანე
- კარის თავისუფალი სიმაღლე
- კარის სპეციფიკაციის №
- ხანძარმედეგობა

- 1 საათიანი ხანძარმედეგობის აღმნიშვნელი ხაზი
- 2 საათიანი ხანძარმედეგობის აღმნიშვნელი ხაზი
- 3 საათიანი ხანძარმედეგობის აღმნიშვნელი ხაზი
- სახანძრო მილი
- გასასვლელამდე სავალი მაქსიმალური მანძილი
- მისაწვდომი სვლა გზა
- საერთო სავალი ბილიკი

სიმბოლოს სახელწოდება

სიმბოლო	სახელწოდება
	სახანძრო მილდგარი (III კლასის სახანძრო მილდგარი)
	სახანძრო განგაშის საყვირი მოწყობილობა
FDC	სახანძრო-სამაშველო სამსახურის მიერ გამოსაყენებელი მისაერთებელი
	სახანძრო განგაშის ხელით სამართავი კოლოფი
	ხელის ცეცხლმაქრი
	ჰიდრანტი
	მხედველობითი განგაშის სიგნალი
	სიცოცხლის ვარსკვლავი
EXIT	გასასვლელის განათებული ნიშანი
EXIT	გასასვლელის ნიშანი ბრაილის შრიფტით
	თავშესაფრის ფართობი
	ორმხრივი კავშირი
	კვამლზე მორეაგირე გაუწყებელი
	კვამლზე მორეაგირე გაუწყებელი
	ავტოსაქრობი სისტემა
	სახანძრო-სამაშველო დანაყოფებისთვის მისადგომი ლიფტის სიმბოლო
	ხანძრის დროს ლიფტი არ მუშაობს
	საავარიო განათების ნიშანი
	მისაწვდომობის სიმბოლო

დამკვეთი:	შპს პიტ-სტოპ - ს/კ206114505
მისამართი:	ქ.თბილისი,გზატკეცილი კახეთი,№ 15
პროექტის სახელწოდება	მრავალფუნქციური კომპლექსი (სავაჭრო,საოფისე,საგამოფენო სივრცე-შოურუმი და ავტოსერვისი)

თანამდებობა	სახელი გვარი	ხელმოწერა
დირექტორი:	ლ. ხუხახშვილი	
პრ. მთ. არქ.:	კ. ხვედელიძე	
ავტორები:	ლ. ხუხახშვილი	
	მ. გეგეშიძე	

TBILQALAQPROEQTI
თბილქალაქპროექტი

შ.პ.ს. "თბილქალაქპროექტი"

ს/კ 01.19.21.001.454

ნახაზის დასახელება:

ცეცხლმედეგობის გეგმა -3.80 ნიშნულზე

სტადია	ფურცელი	რაოდენობა	მასშტაბი
ა.პ.	020	#LayNoInSubset	1:200

ცეცხლმედეგობის გეგმა +0.10 ნიშნულზე მ:1:200

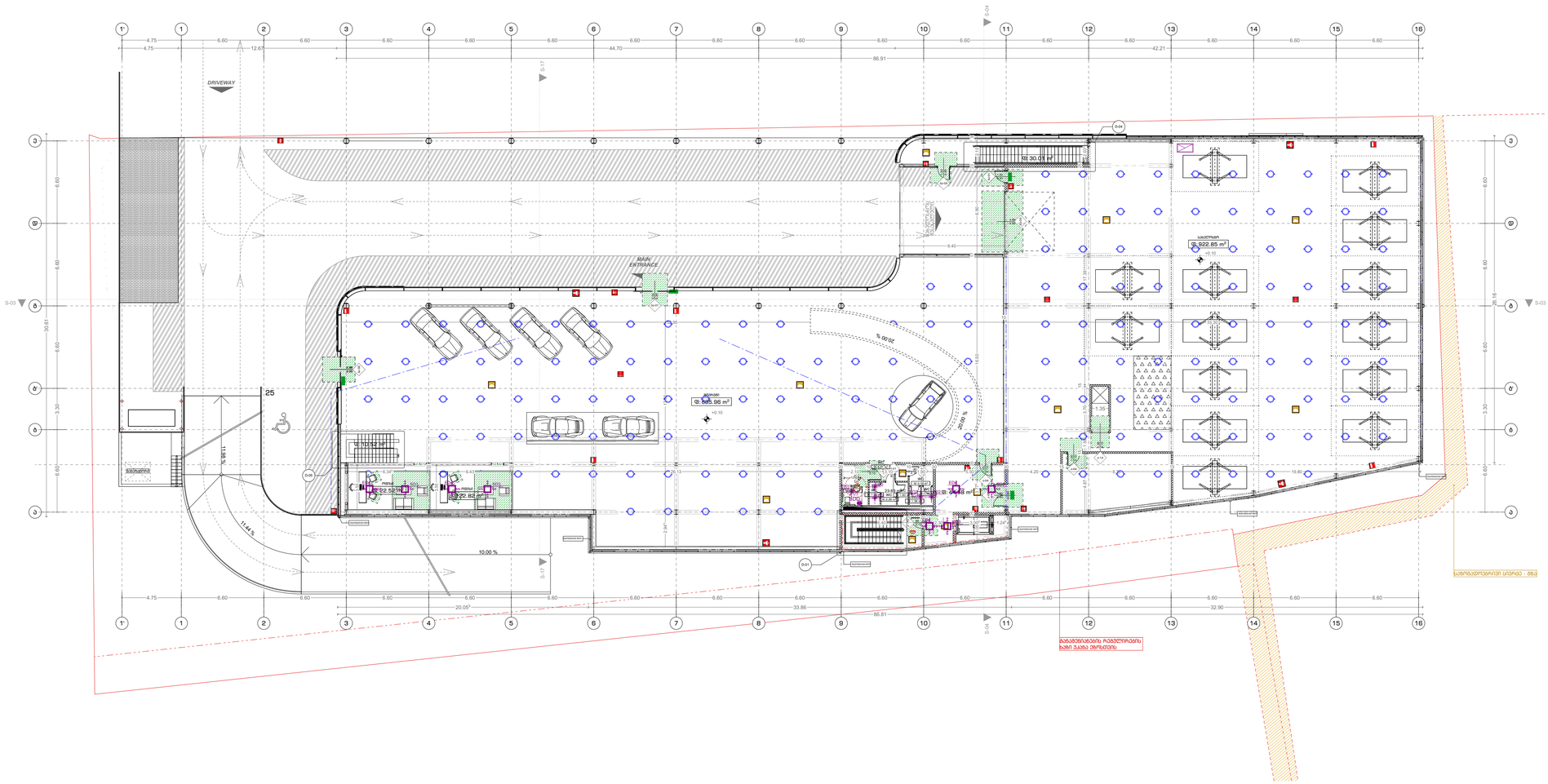
DRIVEWAY
MAIN ENTRANCE
სველი წერტილი
ფართი: 22.52 m²
ფართი: 22.82 m²
სალტეები
ფართი: 905.96 m²
სალტეები
ფართი: 922.85 m²
სალტეები
ფართი: 24.18 m²
სალტეები
ფართი: 30.01 m²
სალტეები
ფართი: 23.82 m²
სალტეები
ფართი: 23.82 m²
სალტეები
ფართი: 23.82

ცეცხლმედეგობის გეგმა +4.30 / +4.69 ნიშნულზე
მ:1:200

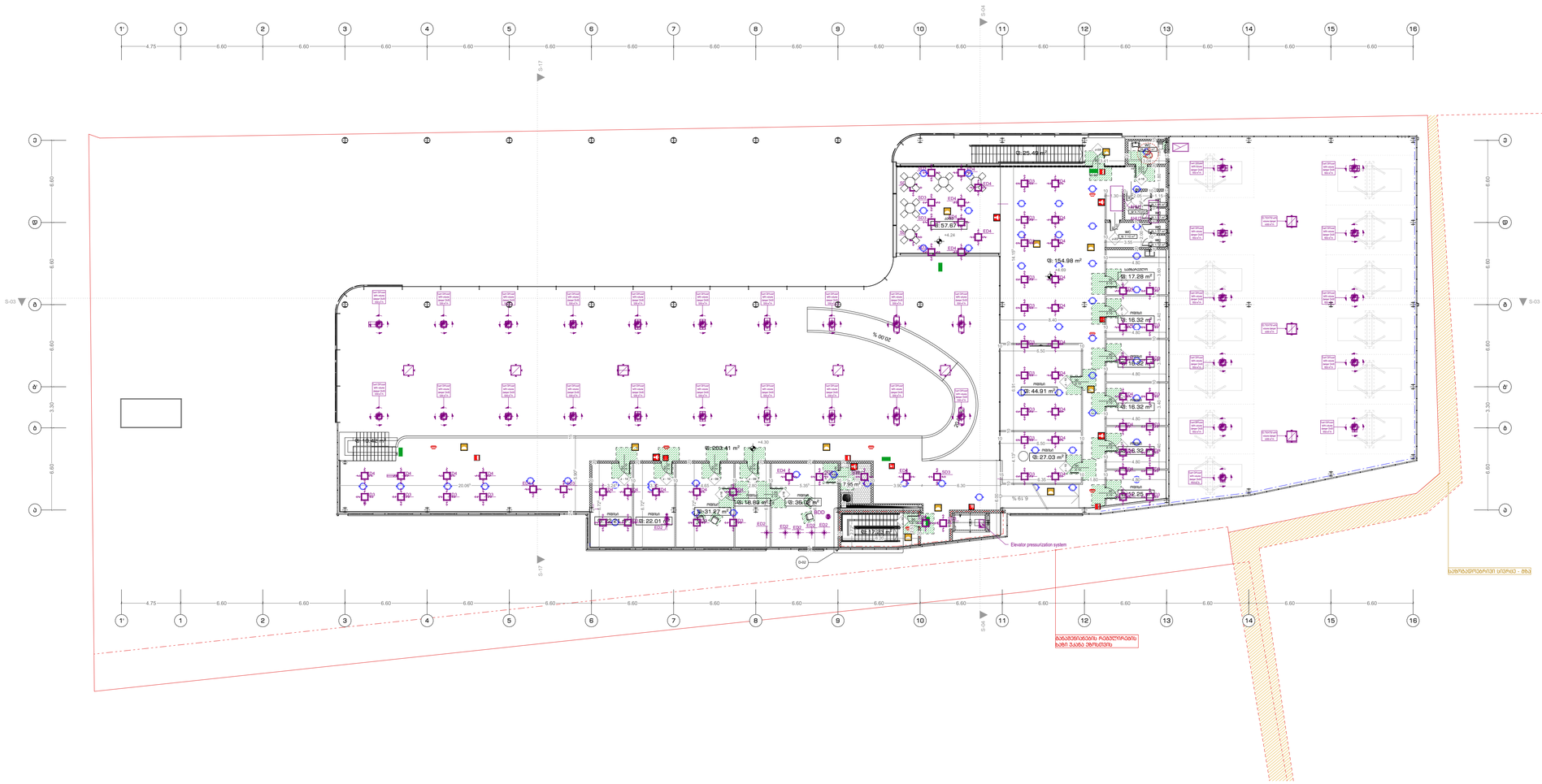

ფორმატი A-1	2022 წ.

შენიშვნები:

1. ნახაზზე ზომები მოცემულია სანტიმეტრებში
2. ნახაზზე ნიშნულები მოცემულია მეტრებში
3. ნახაზის ყველა ცვლილება მშენებლობისას შეთანხმებული უნდა იყოს პროექტის ავტორთან

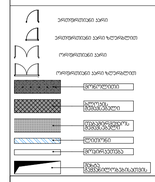

შენობის ელემენტები	ტიპი - I
	A
ძირითადი კონსტრუქციული ჩარჩო	2
მზიდი კედლები ჭარე მიმა	2 2
არამზიდი კედლები და ბიჩრები	ცხრილი 602
არამზიდი კედლები და ბიჩრები მიმა	0
ტიპიური კონსტრუქცია და არაძირითადი ნაწილები	2
სახურავის კონსტრუქცია და არაძირითადი ნაწილები	1

პირობითი ნიშნები:





სიმბოლოს სახელწოდება

დამკვეთი:	შპს პიტ-სტოპ - ს/კ206114505
მისამართი:	ქ.თბილისი,გზატკეცილი კახეთი,№ 15
პროექტის სახელწოდება	მრავალფუნქციური კომპლექსი (სავაჭრო,საოფისე,საბაგმოფენო სივრცე-შოურუმი და ავტოსერვისი)

თანამდებობა	სახელი გვარი	ხელმოწერა
დირექტორი:	ლ. ხუხახშვილი	
პრ. მთ. არქ.:	კ. ხვედელიძე	
ავტორები:	ლ. ხუხახშვილი	
	მ. გეგეშიძე	

TBILQALAQPROEQTI
თბილქალაქპროექტი

შ.პ.ს.
"თბილქალაქპროექტი"

ს/კ 01.19.21.001.454

ნახაზის დასახელება:

ცეცხლმედეგობის გეგმა +4.30 / +4.69 ნიშნულზე

სტადია	ფურცელი	რაოდენობა	მასშტაბი
პ.პ.	022	#LayNoInSubset	1:200

ცეცხლმედეგობის გეგმა +8.90 ნიშნულზე (სახურავის გეგმა) მ:1:200

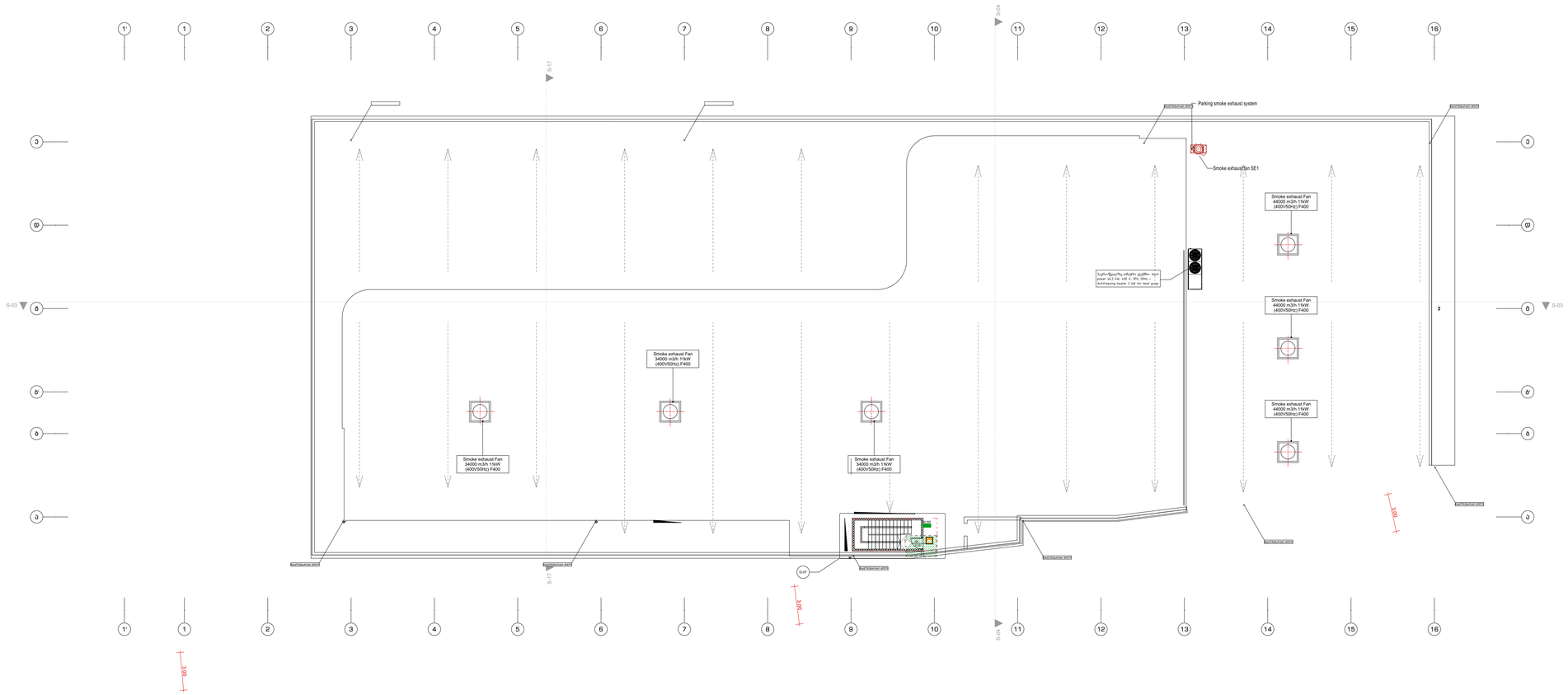

ფორმატი A-1	2022 წ.

შენიშვნები:

1. ნახაზზე ზომები მოცემულია სანტიმრტებში
2. ნახაზზე ნიშნულები მოცემულია მეტრებში
3. ნახაზის ყველა ცვლილება მშენებლობისას შეთანხმებული უნდა იყოს პროექტის ავტორთან

ექსპლიკაცია:

დამკვეთი:	შპს ჰიდ-სტრუ - ს/კ206114505
მისამართი:	ქ.თბილისი,გზატკეცილი კახეთი,№ 15
პროექტის სახელწოდება	მრავალფუნქციური კომპლექსი (სავაჭრო,საოფისე,საბაგშოფენო სივრცე-შოურუმი და ავტოსერვისი)

თანამდებობა	სახელი გვარი	ხელმოწერა
დირექტორი:	ლ. ხუხახმვილი	
პრ. მთ. არქ.:	ა. ხვედელიძე	
ავტორები:	ლ. ხუხახმვილი	
	მ. გეგეშიძე	

შ.პ.ს.
"თბილქალაქპროექტი"

ს/კ 01.19.21.001.454

ნახაზის დასახელება:

ცეცხლმედეგობის გეგმა +8.90 ნიშნულზე (სახურავის გეგმა)

სტადია	ფურცელი	რაოდენობა	მასშტაბი
პ.პ.	.5	#LayNoInSubset	1:200

მისაწდომობის გეგმები

მისაწდომობის გეგმა -3.80 ნიშნულზე მ:1:200

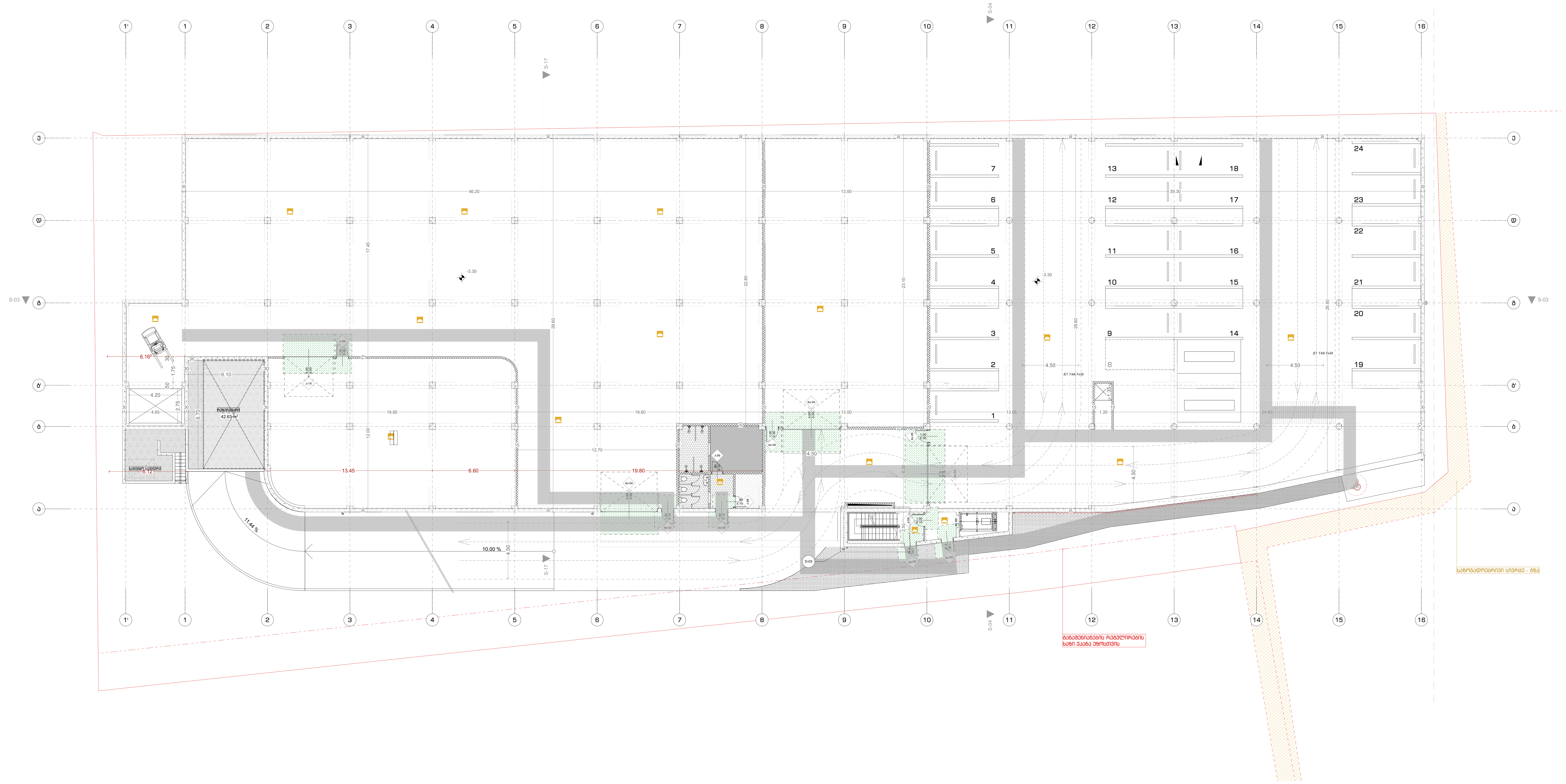

ფორმატი A-1	2022 წ.

შენიშვნები:

1. ნახაზზე ზომები მოცემულია სანტიმეტრებში
2. ნახაზზე ნიშნულები მოცემულია მეტრებში
3. ნახაზის ყველა ცვლილება მშენებლობისას შეთანხმებული უნდა იყოს პროექტის ავტორთან

მისაწვდომი სვლაგეზი

მოსახერხებელი სივრცეები

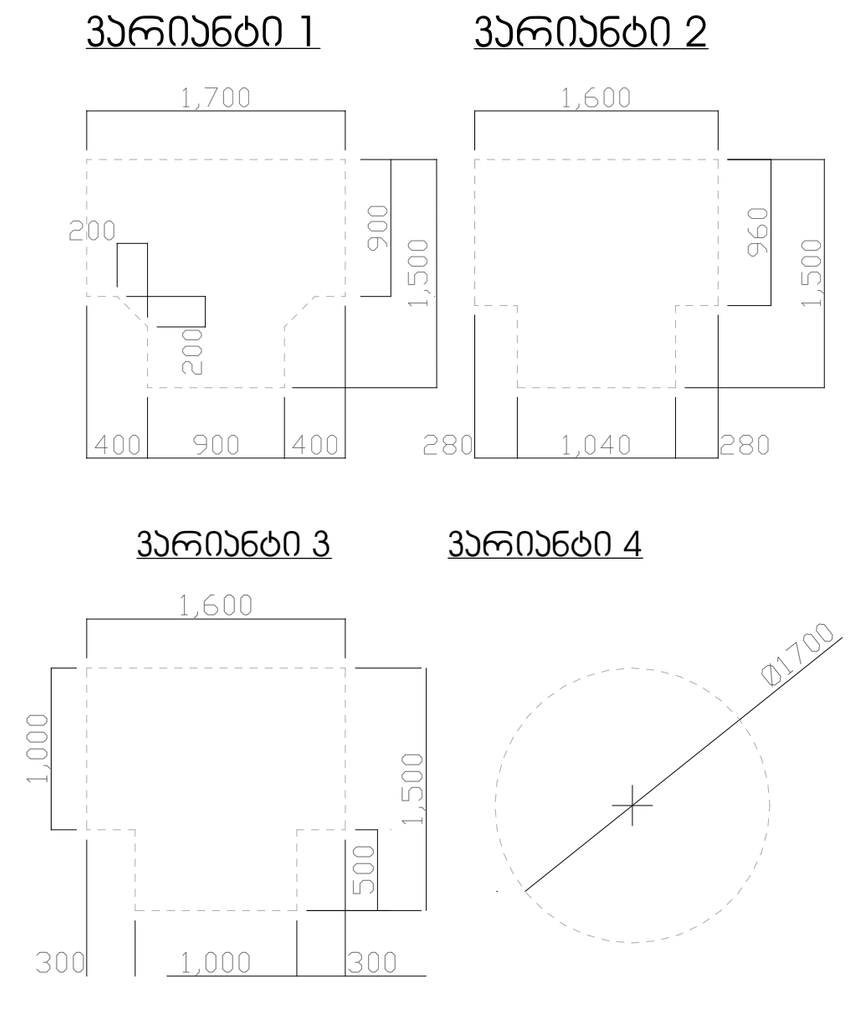

კარის წინ თავისუფალი სივრცე

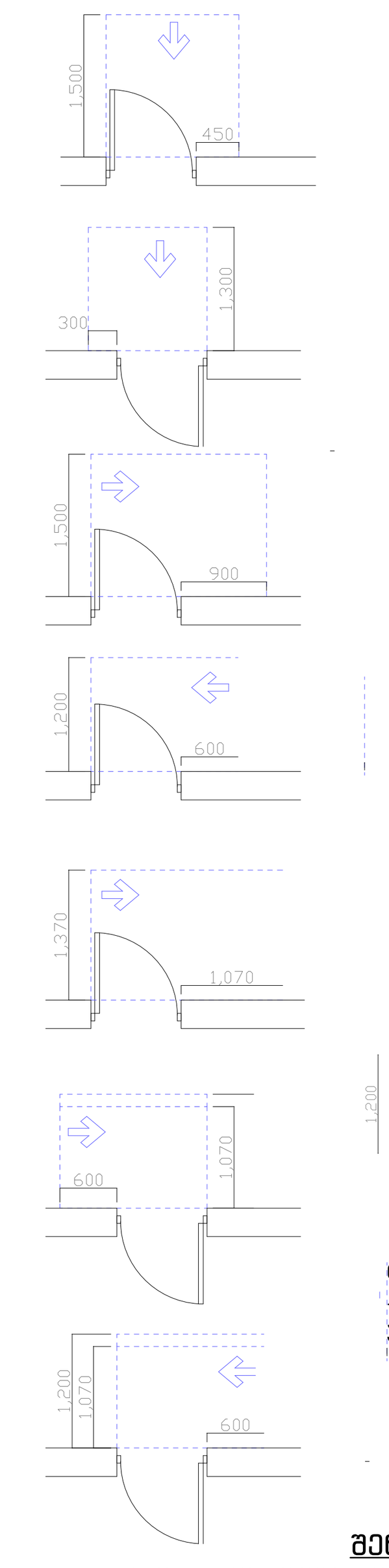

თავისუფალი სივრცე კართან მანევრირებისთვის
- ანჯამიანი კარი
წინიდან მისაწვდომი - გამოწევით გაღება

თავისუფალი სივრცე კართან მანევრირებისთვის
- ანჯამიანი კარი
წინიდან მისაწვდომი - მიწოლით გაღება

თავისუფალი სივრცე კართან მანევრირებისთვის
- ანჯამიანი კარი
ანჯამის მხრიდან მისაწვდომი - გამოწევით გაღება

თავისუფალი სივრცე კართან მანევრირებისთვის
- ანჯამიანი კარი
საკეტის მხრიდან მისაწვდომი - გამოწევით გაღება

თავისუფალი სივრცე კართან მანევრირებისთვის
- ანჯამიანი კარი
ანჯამის მხრიდან მისაწვდომი - გამოწევით გაღება

თავისუფალი სივრცე კართან მანევრირებისთვის
- ანჯამიანი კარი
საკეტის მხრიდან მისაწვდომი - მიწოლით გაღება
120 მმ. თუ მოწყობილია მიმხურავი

თავისუფალი სივრცე კართან მანევრირებისთვის
- ანჯამიანი კარი
ანჯამის მხრიდან მისაწვდომი - მიწოლით გაღება
120 მმ. თუ მოწყობილია მიმხურავი

შენიშვნები:

1. იატაკის ზედაპირები მოეწყობა ისე, რომ იქნება მდგრადი, მყარი და არასრიალა.

დამკვეთი:	შპს პიტ-სტოპ - ს/კ206114505
მისამართი:	ქ.თბილისი,გზატკეცილი კახეთი,№ 15
პროექტის სახელწოდება	მრავალფუნქციური კომპლექსი (სავაჭრო,საოფისე,საგამოფენო სივრცე-შოურუმი და ავტოსერვისი)

თანამდებობა	სახელი გვარი	ხელმოწერა
დირექტორი:	ლ. ხუხახშვილი	
პრ. მთ. არქ.:	კ. ხვედელიძე	
ავტორები:	ლ. ხუხახშვილი	
	მ. გეგეშიძე	

TBILQALAQPROEQTI
თბილქალაქპროექტი

შ.პ.ს. "თბილქალაქპროექტი"

ს/კ 01.19.21.001.454

ნახაზის დასახელება:

მისაწდომობის გეგმა -3.80 ნიშნულზე

სტადია	ფურცელი	რაოდენობა	მასშტაბი
ა.პ.	016	#LayNoInSubset	1:200

მისაწდომობის გეგმა +0.10 ნიშნულზე მ:1:200

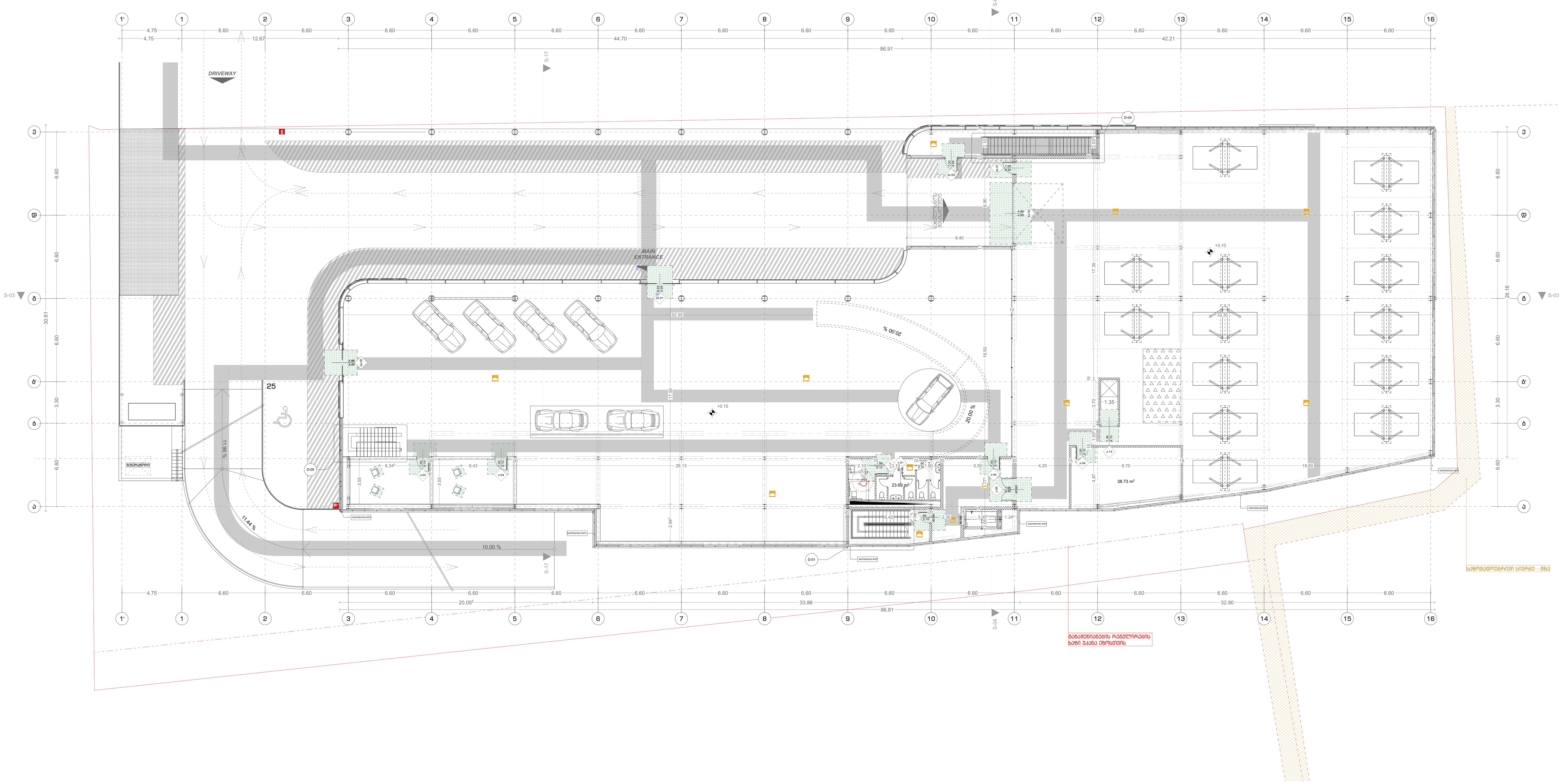

ფორმატი A-1	2022 წ.

შენიშვნები:

1. ნახაზზე ზომები მოცემულია სანტიმეტრებში
2. ნახაზზე ნიშნულები მოცემულია მეტრებში
3. ნახაზის ყველა ცვლილება მშენებლობისას შეთანხმებული უნდა იყოს პროექტის ავტორთან

მისაწვდომი სვლაგეზი

მოსატრიალებელი სივრცეები

ვარიანტი 1 ვარიანტი 2

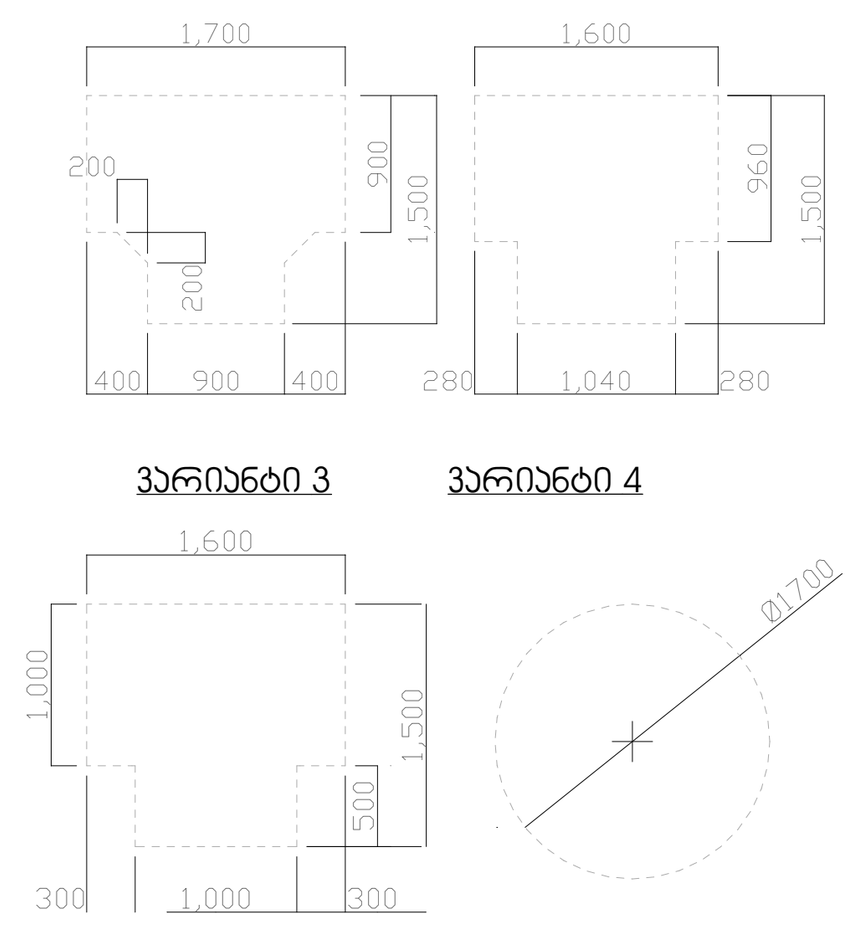

ვარიანტი 3 ვარიანტი 4

ჯარის წინ თავისუფალი სივრცე

თავისუფალი სივრცე ჯართან მანევრირებისთვის
- ანჯამიანი ჯარი
წინიდან მისაწვდომი - გამოწევით გაღება

თავისუფალი სივრცე ჯართან მანევრირებისთვის
- ანჯამიანი ჯარი
წინიდან მისაწვდომი - მიწოლით გაღება

თავისუფალი სივრცე ჯართან მანევრირებისთვის
- ანჯამიანი ჯარი
ანჯამის მხრიდან მისაწვდომი - გამოწევით გაღება

თავისუფალი სივრცე ჯართან მანევრირებისთვის
- ანჯამიანი ჯარი
საკეტის მხრიდან მისაწვდომი - გამოწევით გაღება

თავისუფალი სივრცე ჯართან მანევრირებისთვის
- ანჯამიანი ჯარი
ანჯამის მხრიდან მისაწვდომი - გამოწევით გაღება

თავისუფალი სივრცე ჯართან მანევრირებისთვის
- ანჯამიანი ჯარი
საკეტის მხრიდან მისაწვდომი - მიწოლით გაღება
120 მინ. თუ მოწყობილია მიმხურავი

თავისუფალი სივრცე ჯართან მანევრირებისთვის
- ანჯამიანი ჯარი
ანჯამის მხრიდან მისაწვდომი - მიწოლით გაღება
120 მინ. თუ მოწყობილია მიმხურავი

შენიშვნები:

1. იატაკის ზედაპირები მოეწყობა ისე, რომ იქნება მდგრადი, მყარი და არასრიალა.

დამკვეთი:	შპს პიტ-სტოპ - ს/კ206114505
მისამართი:	ქ.თბილისი,გზატკეცილი კახეთი,№ 15
პროექტის სახელწოდება	მრავალფუნქციური კომპლექსი (სავაჭრო,საოფისე,საგამოფენო სივრცე-შოურუმი და ავტოსერვისი)

თანამდებობა	სახელი გვარი	ხელმოწერა
დირექტორი:	ლ. ხუხახშვილი	
პრ. მთ. არქ.:	კ. ხვედელიძე	
ავტორები:	ლ. ხუხახშვილი	
	მ. გეგეშიძე	

TBILQALAQPROEQTI
თბილქალაქპროექტი

შ.პ.ს. "თბილქალაქპროექტი"

ს/კ 01.19.21.001.454

ნახაზის დასახელება:

მისაწდომობის გეგმა +0.10 ნიშნულზე

სტადია	ფურცელი	რაოდენობა	მასშტაბი
ა.პ.	017	#LayNoInSubset	1:200

მისაწდომობის გეგმა +4.30 / +4.69 ნიშნულზე
მ:1:200

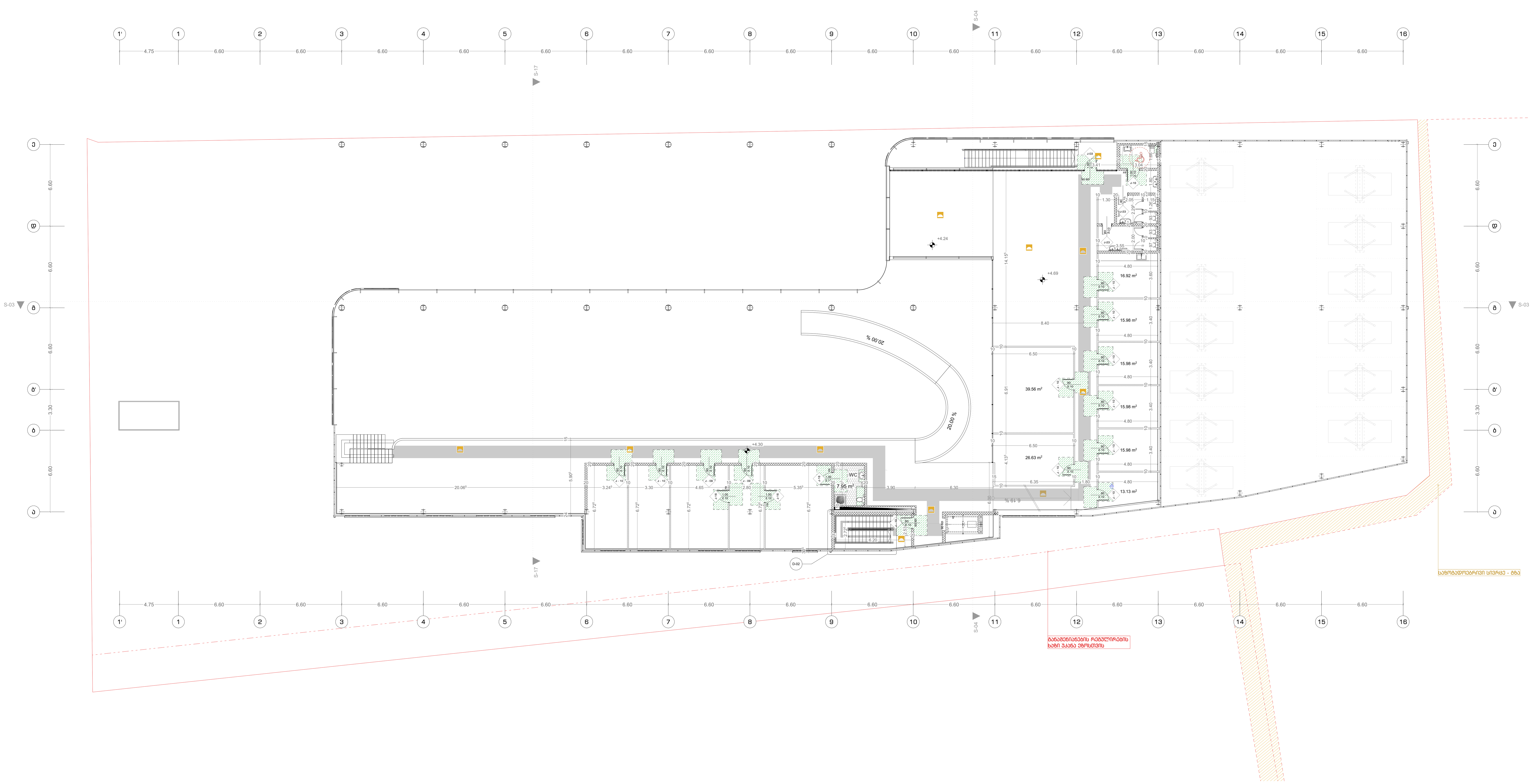

ფორმატი A-1	2022 წ.

შენიშვნები:

1. ნახაზზე ზომები მოცემულია სანტიმეტრებში
2. ნახაზზე ნიშნულები მოცემულია მეტრებში
3. ნახაზის ყველა ცვლილება მშენებლობისას შეთანხმებული უნდა იყოს პროექტის ავტორთან

მისაწვდომი სვლაგეზი

მოსატრიალებელი სივრცეები

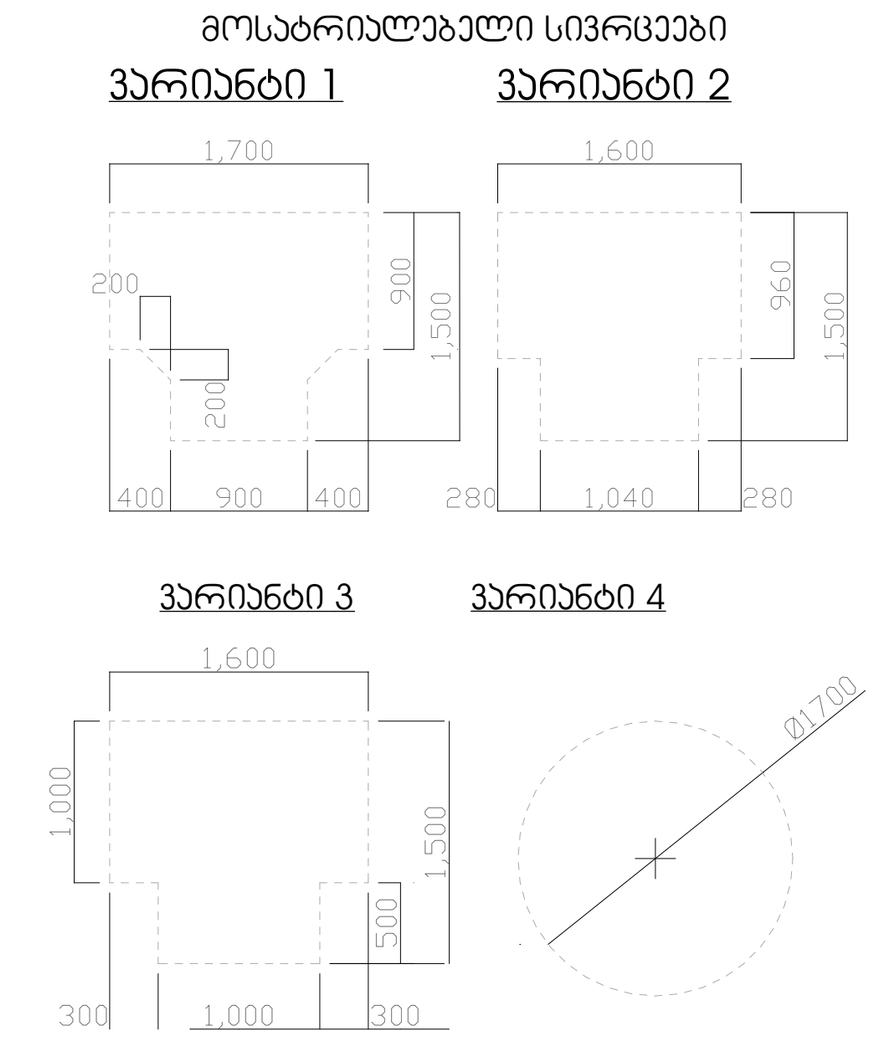

ჯარის წინ თავისუფალი სივრცე

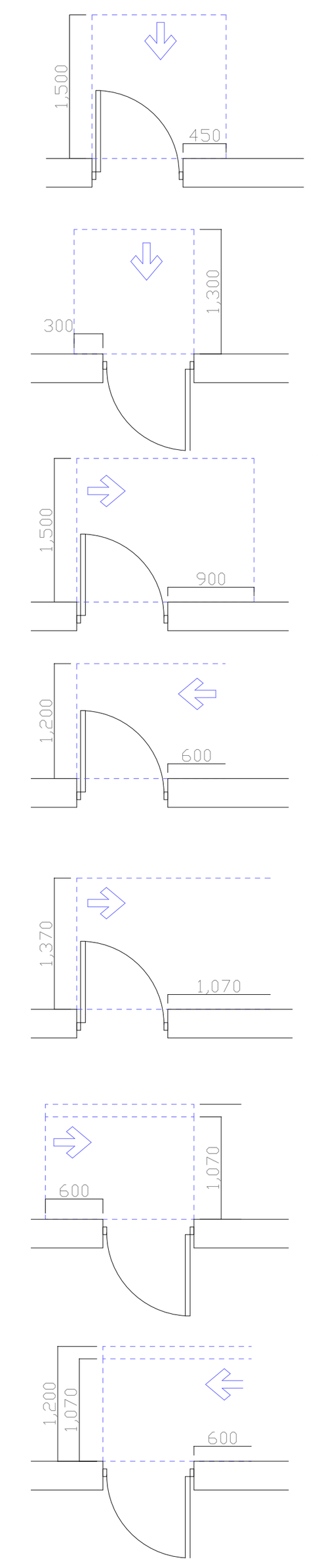

თავისუფალი სივრცე ჯართან მანევრირებისთვის
- ანჯამიანი ჯარი
წინიდან მისაწვდომი - გამოწევით გაღება

თავისუფალი სივრცე ჯართან მანევრირებისთვის
- ანჯამიანი ჯარი
წინიდან მისაწვდომი - მიწოლით გაღება

თავისუფალი სივრცე ჯართან მანევრირებისთვის
- ანჯამიანი ჯარი
ანჯამის მხრიდან მისაწვდომი - გამოწევით გაღება

თავისუფალი სივრცე ჯართან მანევრირებისთვის
- ანჯამიანი ჯარი
საკეტის მხრიდან მისაწვდომი - გამოწევით გაღება

თავისუფალი სივრცე ჯართან მანევრირებისთვის
- ანჯამიანი ჯარი
ანჯამის მხრიდან მისაწვდომი - გამოწევით გაღება

თავისუფალი სივრცე ჯართან მანევრირებისთვის
- ანჯამიანი ჯარი
საკეტის მხრიდან მისაწვდომი - მიწოლით გაღება
120 მინ. თუ მოწყობილია მიმხურავი

თავისუფალი სივრცე ჯართან მანევრირებისთვის
- ანჯამიანი ჯარი
ანჯამის მხრიდან მისაწვდომი - მიწოლით გაღება
120 მინ. თუ მოწყობილია მიმხურავი

შენიშვნები:
1. იატაკის ზედაპირები მოეწყობა ისე, რომ იქნება მდგრადი, მყარი და არასრიალა.

დამკვეთი:	შპს პიტ-სტოპ - ს/კ206114505
მისამართი:	ქ.თბილისი,გზატკეცილი კახეთი,№ 15
პროექტის სახელწოდება	მრავალფუნქციური კომპლექსი (სავაჭრო,საოფისე,საგამოფენო სივრცე-შოურუმი და ავტოსერვისი)

თანამდებობა	სახელი გვარი	ხელმოწერა
დირექტორი:	ლ. ხუხახშვილი	
პრ. მთ. არქ.:	კ. ხვედელიძე	
ავტორები:	ლ. ხუხახშვილი	
	მ. გეგეშიძე	

TBILQALAQPROEQTI
თბილქალაქპროექტი

შ.პ.ს. "თბილქალაქპროექტი"

ს/კ 01.19.21.001.454

ნახაზის დასახელება:

მისაწდომობის გეგმა +4.30 / +4.69 ნიშნულზე

სტადია	ფურცელი	რაოდენობა	მასშტაბი
ა.პ.	018	#LayNoInSubset	1:200

მისაწვდომი ტუალეტი მ:1:50

±0.000

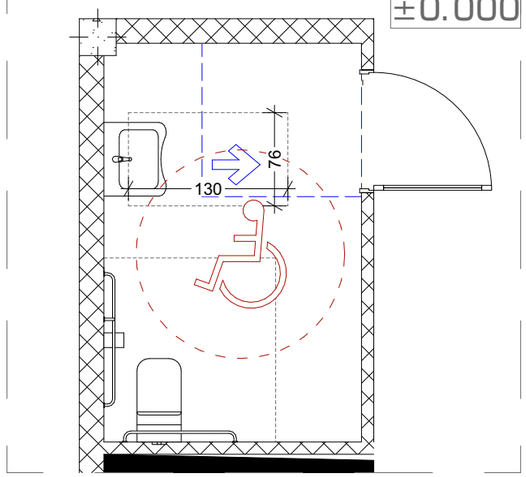

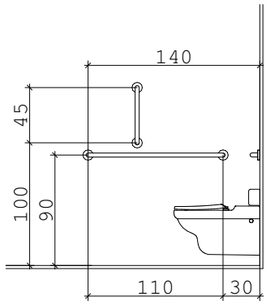

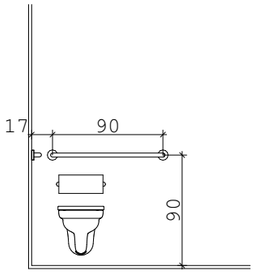

იატაკის
თავისუფალი სივრცე

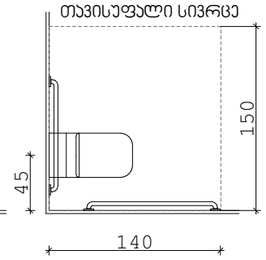

+4.200

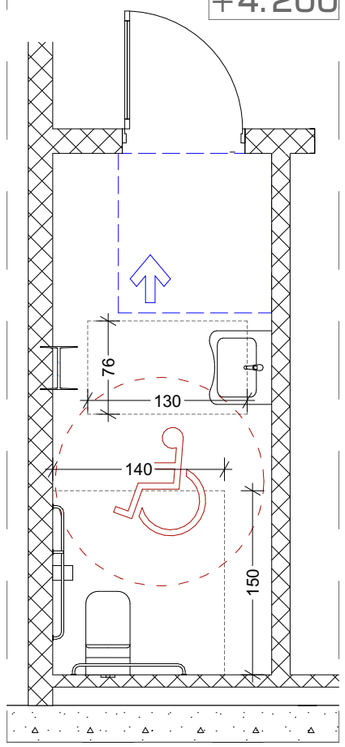

თავისუფალი სივრცე კართან მანევრირებისთვის
ანჯამიანი კარი
საპეტის მხრიდან მისაწვდომი - მიწოლით გაღება

სალაროს დახლი

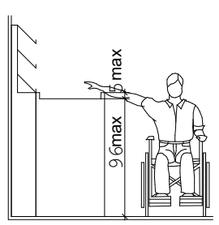

გასავლელის მხარე

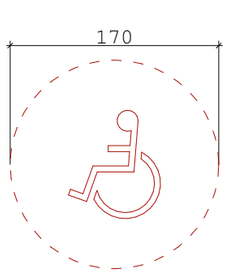

თავისუფალი სივრცე
ფეხის ფალანგისთვის

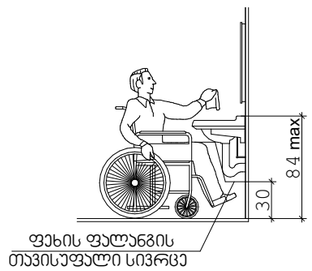

ფეხის ფალანგის
თავისუფალი სივრცე

ხელსაბანის მდებარეობა

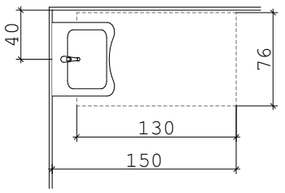

მისაწვდომობის გეგმები

±0.000 და +4.200 ნიშნულების მისაწვდომი ტუალეტები

ფორმატი A-1	2022 წ.

შენიშვნები:

1. ნახაზზე ზომები მოცემულია სანტიმრტებში
2. ნახაზზე ნიშნულები მოცემულია მეტრებში
3. ნახაზის ყველა ცვლილება მშენებლობისას შეთანხმებული უნდა იყოს პროექტის ავტორთან

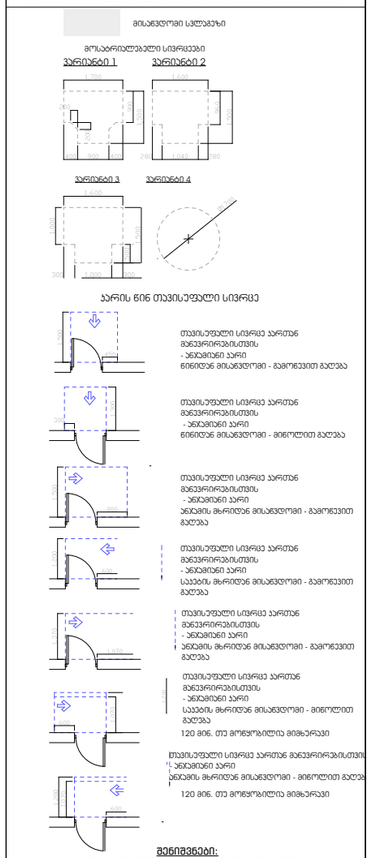

შენიშვნები:
1. იატაკის ზედაპირები მოეწყობა ისე, რომ იქნება მდგრადი, მყარი და არასრიალა.

დამკვეთი:	შპს პიტ-სტოპ - ს/კ206114505
მისამართი:	ქ.თბილისი,გზატკეცილი კახეთი,№ 15
პროექტის სახელწოდება	მრავალფუნქციური კომპლექსი (სავაჭრო,საოფისე,სამომხმარებლო სივრცე-მოურავი და ავტოსერვისი)

თანამდებობა	სახელი გვარი	ხელმოწერა
დირექტორი:	ლ. ხუხაშვილი	
პრ. მთ. არქ.:	კ. ხვედელიძე	
ავტორები:	ლ. ხუხაშვილი	
	მ. გეგეშიძე	

შ.პ.ს.
"თბილქალაქპროექტი"

ს/კ 01.19.21.001.454

ნახაზის დასახელება:

მისაწვდომი ტუალეტი

სტადია	ფურცელი	რაოდენობა	მასშტაბი
პ.პ.	018.1	#LayNoInSubset	1:50

ლიფტის მახასიათებლები მ:1:50

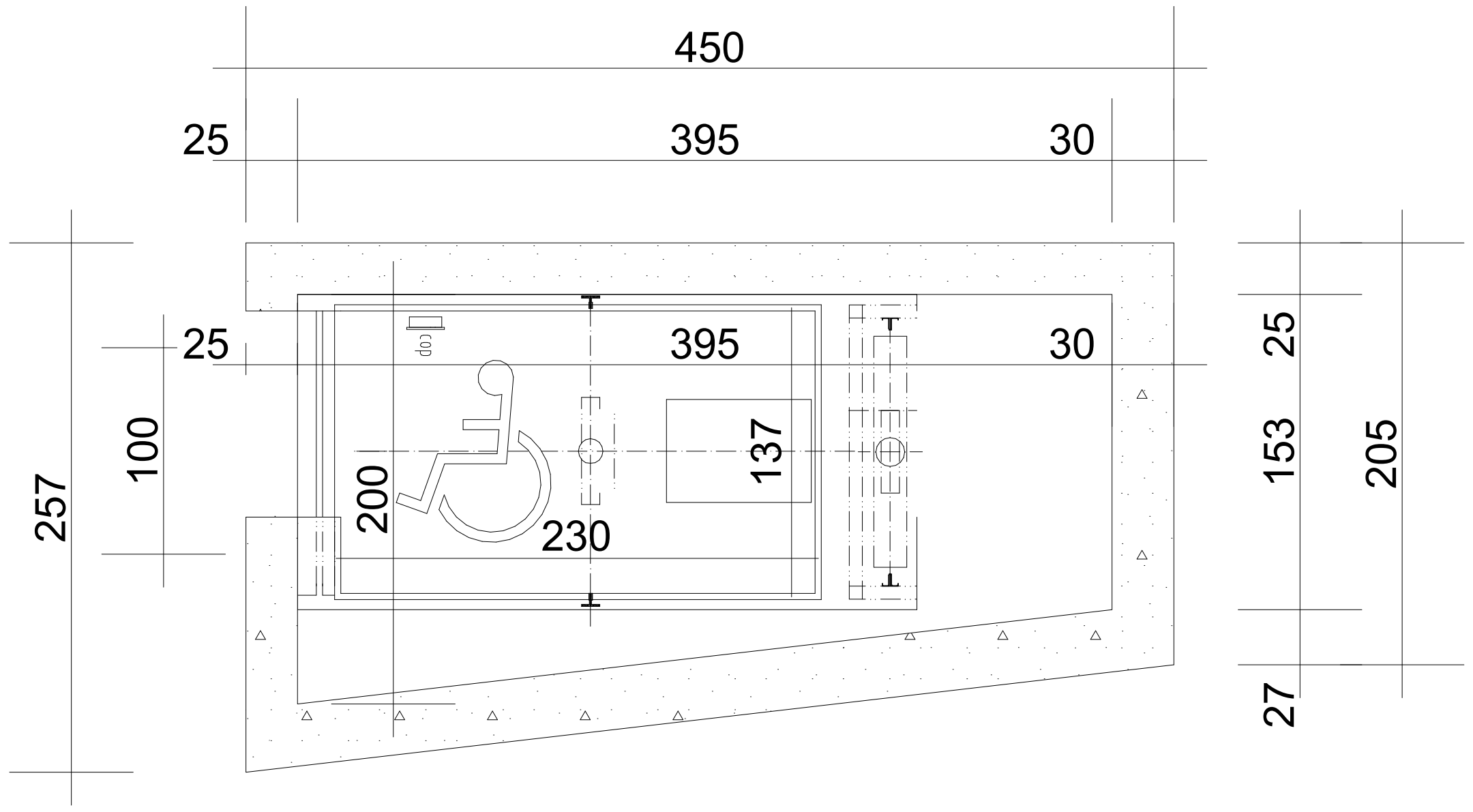

ლიფტის ტექნიკური მახასიათებლები

ლიფტის შახტის გაბარიტები 3950X2000 მმ
ლიფტის კაბინის შიდა გაბარიტები 1370X2300 მმ
ლიფტის კარის სუფთა სიგანე 1000მმ
ლიფტის კარის ცეცხლმედეგობა 90წთ
ლიფტის ტბირთამწეობა 1275 მმ (17 კაცი)
ლიფტის მოძრაობის სიჩქარე 1.75 მ/წმ

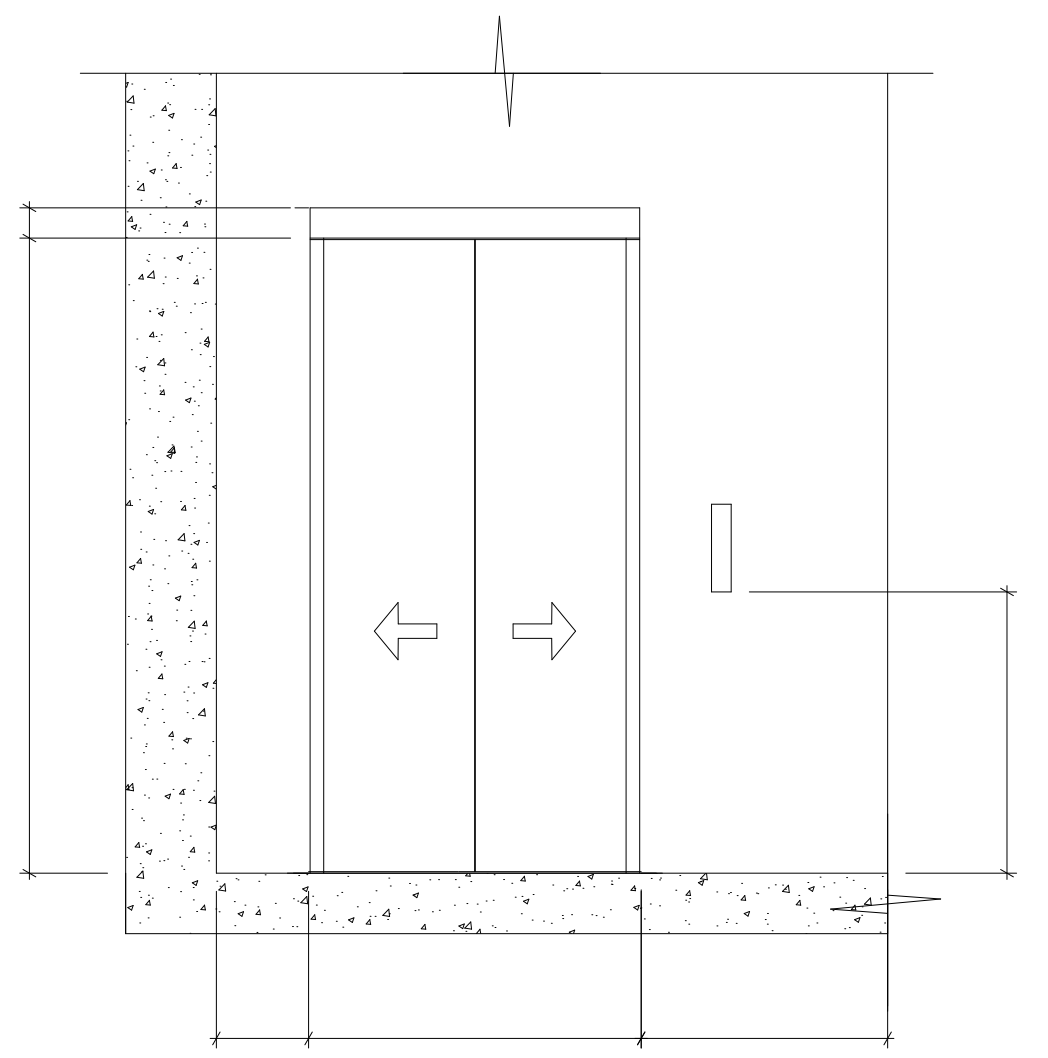

შენიშვნები:

შენობაში გამოყენებულია 408-ე ქვეთავის შესაბამისი შეზღუდული გამოყენების ლიფტი.

- ლიფტი შესაბამისობაში იქნება ASME A17.1/CSA B44 სტანდარტთან.
- ლიფტის გამოსაძახებელი ღილაკები და კლავიშები შესაბამისობაში იქნება 407.2.1 ქვეთავთან.
- ფოიეს სიგნალები შესაბამისობაში იქნება 407.2.2 ქვეთავთან.
- ლიფტის შახტებთან განთავსებული ნიშნები შესაბამისობაში იქნება 407.2.3 ქვეთავთან.
- ლიფტის კაბინის ბალანსირება შესაბამისობაში იქნება 407.4.4-ე ქვეთავთან.
- ლიფტის კაბინის განათება შესაბამისობაში იქნება 407.4.5-ე ქვეთავთან.
- ლიფტის კაბინის სამართავები შესაბამისობაში იქნება 407.4.6-ე ქვეთავთან. მართვის პანელები განთავსდება გვერდითა კედლის ცენტრში.
- კაბინის სამართავების აღნიშვნები და მითითებები შესაბამისობაში იქნება 407.4.7-ე ქვეთავთან.
- კაბინაში მოეწყობა 407.4.10-ე ქვეთავის შესაბამისი საავარიო სიგნალიზაციის მექანიზმები.

მისაწვდომობის გეგმები

ლიფტის მახასიათებლები

ფორმატი A-1	2022 წ.

შენიშვნები:

1. ნახაზზე ზომები მოცემულია სანტიმეტრებში
2. ნახაზზე ნიშნულები მოცემულია მეტრებში
3. ნახაზის ყველა ცვლილება მშენებლობისას შეთანხმებული უნდა იყოს პროექტის ავტორთან

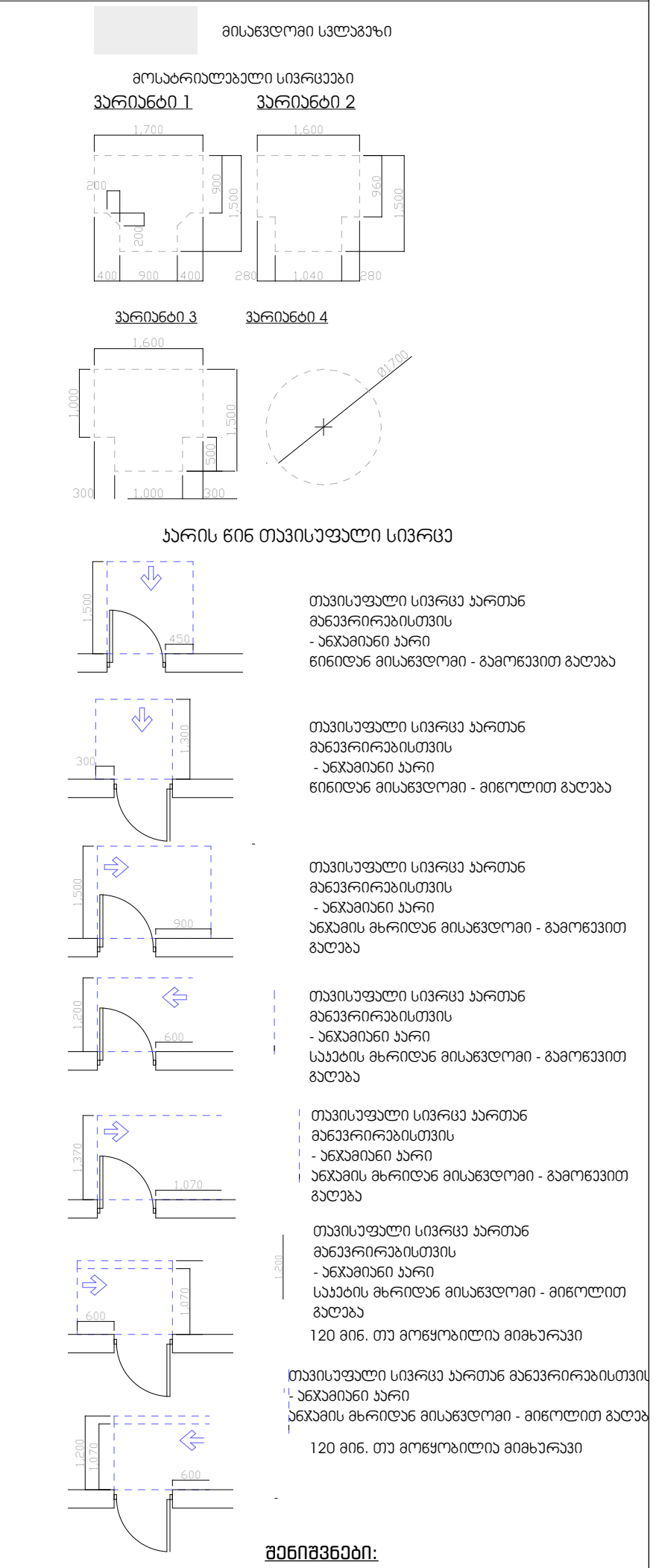

შენიშვნები:

1. იატაკის ზედაპირები მოეწყობა ისე, რომ იქნება მდგრადი, მყარი და არასრიალა.

დამკვეთი:	შპს პიტ-სტოპ - ს/კ206114505	
მისამართი:	ქ.თბილისი,გზატკეცილი კახეთი,№ 15	
პროექტის სახელწოდება	მრავალფუნქციური კომპლექსი (სავაჭრო,საოფისე,საგამოფენო სივრცე-შოურუმი და ავტოსერვისი)	
თანამდებობა	სახელი გვარი	ხელმოწერა
დირექტორი:	ლ. ხუხახშვილი	
პრ. მთ. არქ.:	კ. ხვედელიძე	
ავტორები:	ლ. ხუხახშვილი	
	მ. გეგეშიძე	

TBILQALAQPROEQTI
თბილქალაქპროექტი

შ.პ.ს. "თბილქალაქპროექტი"

ს/კ 01.19.21.001.454

ნახაზის დასახელება:

ლიფტის მახასიათებლები

სტადია	ფურცელი	რაოდენობა	მასშტაბი
ა.პ.	018.2	#LayNoInSubset	1:50

ბრძანება

ბრძანება ბიზნესის განვითარების ხელშეწყობის ფონდის დაფინანსების შესახებ

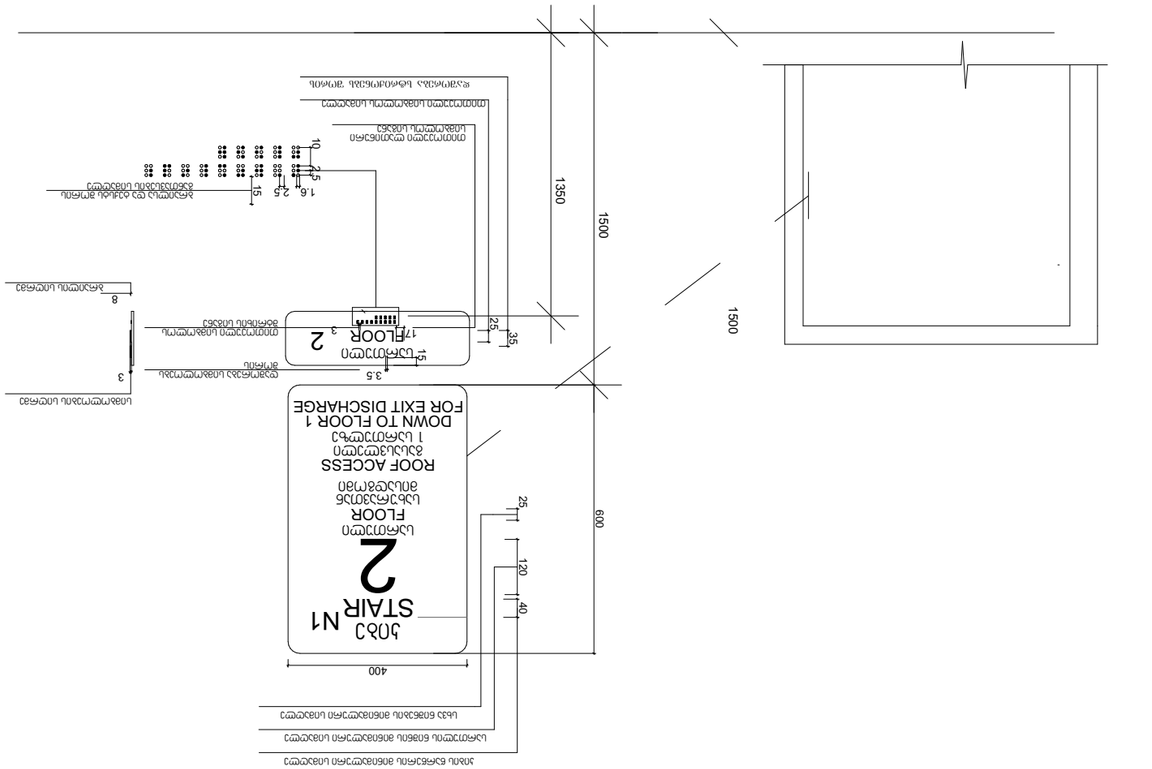
1500
1350
1500
600
400
25
120
40
25
35
17
15
3.5
3
8
10
15
5
5
6
1
2
2
N1 STAIR
FLOOR
ROOF ACCESS
DOWN TO FLOOR 1
FOR EXIT DISCHARGE
ბეტონის ფილა
ბეტონის ბალასტი
ბეტონის ფილა
ბეტონის ბალასტი
ბეტონის ფილა
ბეტონის ბალასტი

ნიშნები მ:1:20

ნიშანი პიქტოგრამებით, ამობურცული ნიშნებით და ბრაილით
განთავსდება
მისაწვდომ ტუალეტებთან კარის მომიჯნავედ

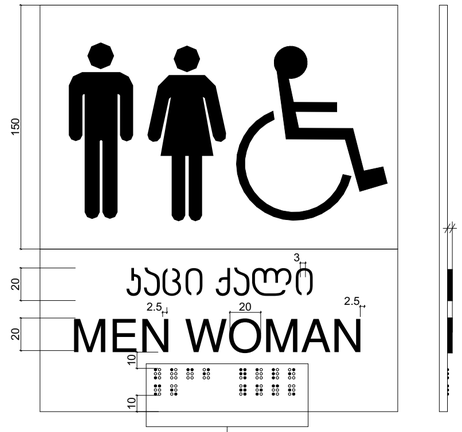

3.0
სიმბოლოების სიღრმე

0.8
ბრაილის სიღრმე

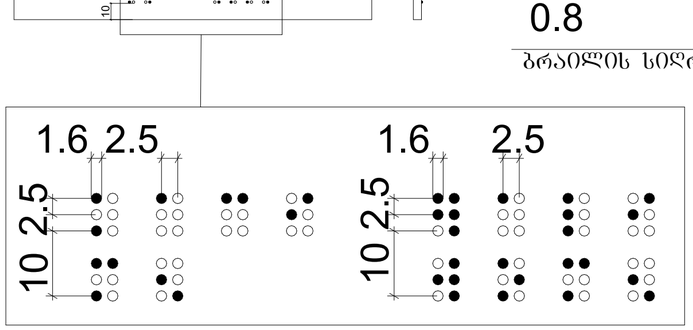

მისაწვდომობის ნიშნები

ფორმატი A-1	2022 წ.

შენიშვნები:

1. ნახაზზე ზომები მოცემულია სანტიმრტებში
2. ნახაზზე ნიშნულები მოცემულია მეტრებში
3. ნახაზის ყველა ცვლილება მშენებლობისას შეთანხმებული უნდა იყოს პროექტის ავტორთან

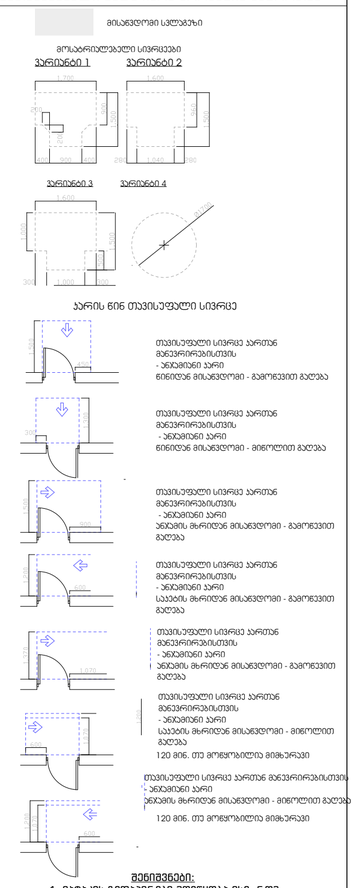

შენიშვნები:
1. იატაკის ზედაპირები მოეწყობა ისე, რომ იქნება მდგრადი, მყარი და არასრიალა.

დამკვეთი:	შპს ჯიპ-სტოპ - ს/კ206114505
მისამართი:	ქ.თბილისი,გზატკეცილი კახეთი,№ 15
პროექტის სახელწოდება	მრავალფუნქციური კომპლექსი (სავაჭრო,საოფისე,სახანმოფენო სივრცე-მოურუში და ავტოსერვისი)

თანამდებობა	სახელი გვარი	ხელმოწერა
დირექტორი:	ლ. ხუხახშვილი	
პრ. მთ. არქ.:	კ. ხვედელიძე	
ავტორები:	ლ. ხუხახშვილი	
	მ. გეგეშიძე	

შ.პ.ს.
"თბილქალაქპროექტი"

ს/კ 01.19.21.001.454

ნახაზის დასახელება:

ნიშნები

სტადია	ფურცელი	რაოდენობა	მასშტაბი
პ.პ.	018.4	#LayNoInSubset	1:20

ნახაზი

ევაკუაციის მარშრუტის სქემა

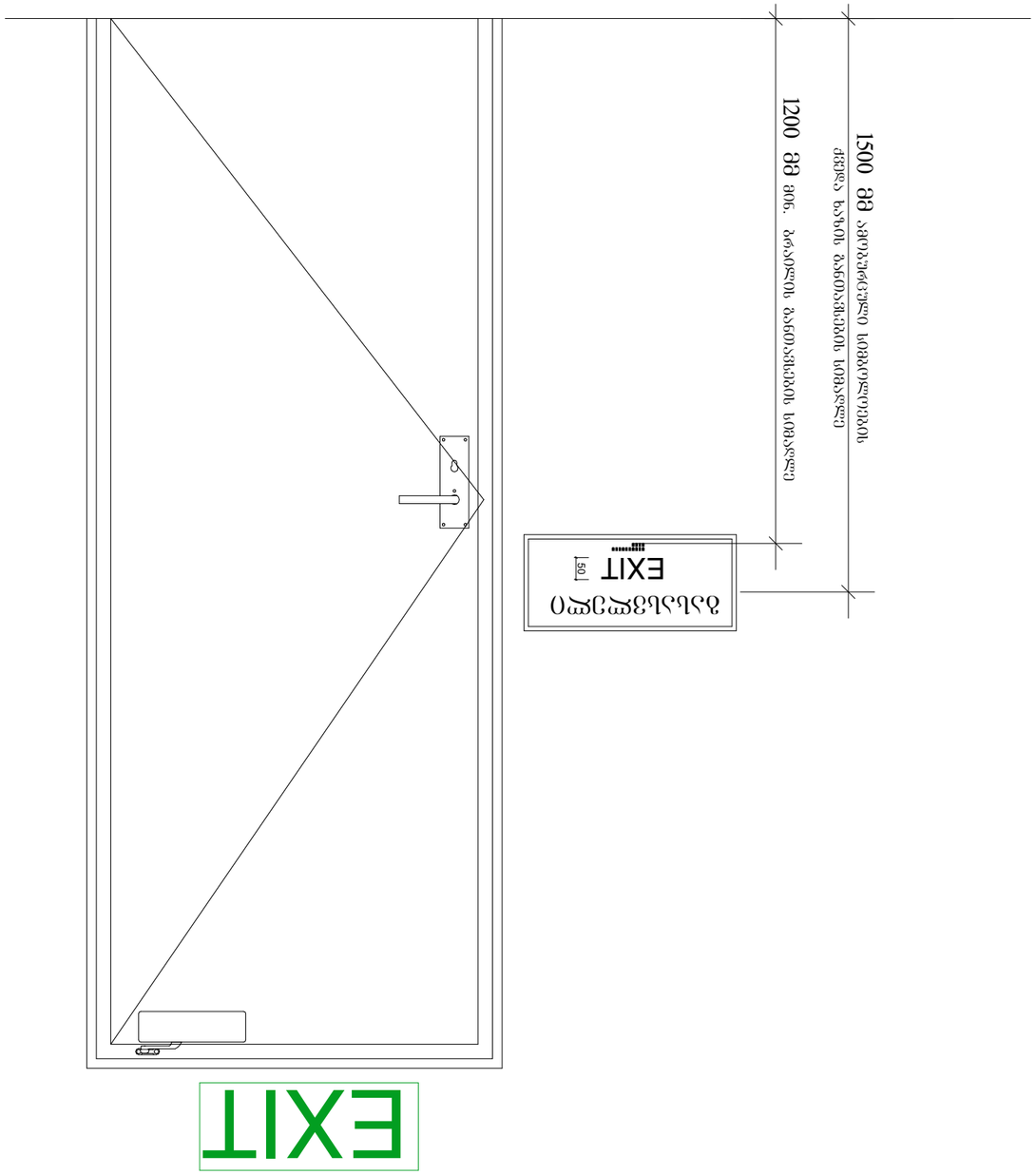

ნახაზი მ:1:50

ფორმატი A-1	2022 წ.

შენიშვნა:

1. ნახაზზე ასახულია ევაკუაციის მარშრუტის ელემენტები
2. ნახაზზე მითითებულია ევაკუაციის მარშრუტის სიგანეები
3. ნაგებობის ევაკუაციის მარშრუტის ელემენტების ზომები მოცემულია მილიმეტრებში

ევაკუაციის მარშრუტის ელემენტები

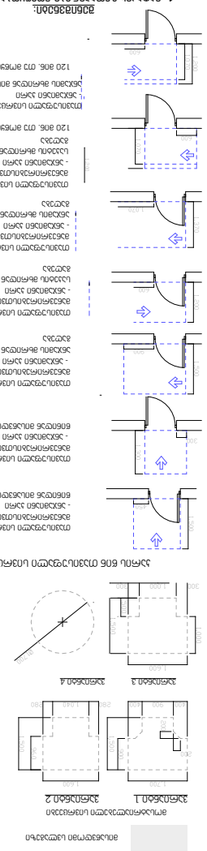

დაგეგმარების ელემენტი	

ევაკუაციის მარშრუტის ელემენტები

ევაკუაციის მარშრუტის ელემენტები:

1. ნაგებობის ევაკუაციის მარშრუტის ელემენტები, რომლებიც ასახულია ნახაზზე, ასახულია ასევე ნაგებობის ევაკუაციის მარშრუტის ელემენტების ცხრილში.

ლიტერატურა:	ს/ა 01.19.21.001.454
ნაგებობის დასახელება:	ნარნარი
ნახაზის დასახელება:	ევაკუაციის მარშრუტის სქემა
ფორმატი:	A-1
ნახაზის #:	018.5
მასშტაბი:	1:50
ცვლილება:	ბ.პ.

ЗАГАЛЬНІ ВІДОМОСТІ

ЗАГАЛЬНІ ВКАЗІВКИ ЩОДО ВИКОНАННЯ ЕЛЕКТРОМОНТАЖНИХ РОБІТ

1. Електромонтажні роботи виконувати згідно з вимогами ДБН В.2.5-23-2018 "Інженерне обладнання будинків і споруд. Внутрішні електричні мережі", ДБН В.2.5-28-2018 "Природне і штучне освітлення", ДБН В.2.5-56:2014 "Системи протипожежного захисту", ДБН В.2.5-67:2013 "Опалення, вентиляція та кондиціювання", ПУЕ-2017 "Правила улаштування електроустановок", ПТЕЕС "Правила технічної експлуатації електроустановок споживачів", ПТБ "Правила техніки безпеки при експлуатації електроустановок споживачів", ДСТУ Б А.2.4-7:2009 "Основні вимоги до проектної та робочої документації", ДСТУ Б А.2.4-4:2009 "Основні вимоги до виконання та приймання робіт", ДСТУ Б А.2.4-6:2009 "Настанова щодо складання та оформлення виконавчої документації", ДСТУ Б А.2.4-9:2009 "Настанова щодо організації виконання робіт", ДСТУ Б А.2.4-10:2009 "Настанова щодо складання та оформлення приймальної документації для будівництва", ДСТУ Б А.2.4-11:2009 "Настанова щодо складання та оформлення виконавчої документації інженерних мереж і систем", ДСТУ Б А.2.4-12:2009 "Настанова щодо складання та оформлення виконавчої документації будівельних конструкцій", ДСТУ Б А.2.4-13:2009 "Настанова щодо складання та оформлення виконавчої документації технологічного обладнання", ДСТУ Б А.2.4-14:2009 "Настанова щодо складання та оформлення виконавчої документації інженерних мереж і систем", ДСТУ Б А.2.4-15:2009 "Настанова щодо складання та оформлення виконавчої документації будівельних конструкцій", ДСТУ Б А.2.4-16:2009 "Настанова щодо складання та оформлення виконавчої документації технологічного обладнання", ДСТУ Б А.2.4-17:2009 "Настанова щодо складання та оформлення виконавчої документації інженерних мереж і систем", ДСТУ Б А.2.4-18:2009 "Настанова щодо складання та оформлення виконавчої документації будівельних конструкцій", ДСТУ Б А.2.4-19:2009 "Настанова щодо складання та оформлення виконавчої документації технологічного обладнання", ДСТУ Б А.2.4-20:2009 "Настанова щодо складання та оформлення виконавчої документації інженерних мереж і систем", ДСТУ Б А.2.4-21:2009 "Настанова щодо складання та оформлення виконавчої документації будівельних конструкцій", ДСТУ Б А.2.4-22:2009 "Настанова щодо складання та оформлення виконавчої документації технологічного обладнання", ДСТУ Б А.2.4-23:2009 "Настанова щодо складання та оформлення виконавчої документації інженерних мереж і систем", ДСТУ Б А.2.4-24:2009 "Настанова щодо складання та оформлення виконавчої документації будівельних конструкцій", ДСТУ Б А.2.4-25:2009 "Настанова щодо складання та оформлення виконавчої документації технологічного обладнання", ДСТУ Б А.2.4-26:2009 "Настанова щодо складання та оформлення виконавчої документації інженерних мереж і систем", ДСТУ Б А.2.4-27:2009 "Настанова щодо складання та оформлення виконавчої документації будівельних конструкцій", ДСТУ Б А.2.4-28:2009 "Настанова щодо складання та оформлення виконавчої документації технологічного обладнання", ДСТУ Б А.2.4-29:2009 "Настанова щодо складання та оформлення виконавчої документації інженерних мереж і систем", ДСТУ Б А.2.4-30:2009 "Настанова щодо складання та оформлення виконавчої документації будівельних конструкцій", ДСТУ Б А.2.4-31:2009 "Настанова щодо складання та оформлення виконавчої документації технологічного обладнання", ДСТУ Б А.2.4-32:2009 "Настанова щодо складання та оформлення виконавчої документації інженерних мереж і систем", ДСТУ Б А.2.4-33:2009 "Настанова щодо складання та оформлення виконавчої документації будівельних конструкцій", ДСТУ Б А.2.4-34:2009 "Настанова щодо складання та оформлення виконавчої документації технологічного обладнання", ДСТУ Б А.2.4-35:2009 "Настанова щодо складання та оформлення виконавчої документації інженерних мереж і систем", ДСТУ Б А.2.4-36:2009 "Настанова щодо складання та оформлення виконавчої документації будівельних конструкцій", ДСТУ Б А.2.4-37:2009 "Настанова щодо складання та оформлення виконавчої документації технологічного обладнання", ДСТУ Б А.2.4-38:2009 "Настанова щодо складання та оформлення виконавчої документації інженерних мереж і систем", ДСТУ Б А.2.4-39:2009 "Настанова щодо складання та оформлення виконавчої документації будівельних конструкцій", ДСТУ Б А.2.4-40:2009 "Настанова щодо складання та оформлення виконавчої документації технологічного обладнання", ДСТУ Б А.2.4-41:2009 "Настанова щодо складання та оформлення виконавчої документації інженерних мереж і систем", ДСТУ Б А.2.4-42:2009 "Настанова щодо складання та оформлення виконавчої документації будівельних конструкцій", ДСТУ Б А.2.4-43:2009 "Настанова щодо складання та оформлення виконавчої документації технологічного обладнання", ДСТУ Б А.2.4-44:2009 "Настанова щодо складання та оформлення виконавчої документації інженерних мереж і систем", ДСТУ Б А.2.4-45:2009 "Настанова щодо складання та оформлення виконавчої документації будівельних конструкцій", ДСТУ Б А.2.4-46:2009 "Настанова щодо складання та оформлення виконавчої документації технологічного обладнання", ДСТУ Б А.2.4-47:2009 "Настанова щодо складання та оформлення виконавчої документації інженерних мереж і систем", ДСТУ Б А.2.4-48:2009 "Настанова щодо складання та оформлення виконавчої документації будівельних конструкцій", ДСТУ Б А.2.4-49:2009 "Настанова щодо складання та оформлення виконавчої документації технологічного обладнання", ДСТУ Б А.2.4-50:2009 "Настанова щодо складання та оформлення виконавчої документації інженерних мереж і систем", ДСТУ Б А.2.4-51:2009 "Настанова щодо складання та оформлення виконавчої документації будівельних конструкцій", ДСТУ Б А.2.4-52:2009 "Настанова щодо складання та оформлення виконавчої документації технологічного обладнання", ДСТУ Б А.2.4-53:2009 "Настанова щодо складання та оформлення виконавчої документації інженерних мереж і систем", ДСТУ Б А.2.4-54:2009 "Настанова щодо складання та оформлення виконавчої документації будівельних конструкцій", ДСТУ Б А.2.4-55:2009 "Настанова щодо складання та оформлення виконавчої документації технологічного обладнання", ДСТУ Б А.2.4-56:2009 "Настанова щодо складання та оформлення виконавчої документації інженерних мереж і систем", ДСТУ Б А.2.4-57:2009 "Настанова щодо складання та оформлення виконавчої документації будівельних конструкцій", ДСТУ Б А.2.4-58:2009 "Настанова щодо складання та оформлення виконавчої документації технологічного обладнання", ДСТУ Б А.2.4-59:2009 "Настанова щодо складання та оформлення виконавчої документації інженерних мереж і систем", ДСТУ Б А.2.4-60:2009 "Настанова щодо складання та оформлення виконавчої документації будівельних конструкцій", ДСТУ Б А.2.4-61:2009 "Настанова щодо складання та оформлення виконавчої документації технологічного обладнання", ДСТУ Б А.2.4-62:2009 "Настанова щодо складання та оформлення виконавчої документації інженерних мереж і систем", ДСТУ Б А.2.4-63:2009 "Настанова щодо складання та оформлення виконавчої документації будівельних конструкцій", ДСТУ Б А.2.4-64:2009 "Настанова щодо складання та оформлення виконавчої документації технологічного обладнання", ДСТУ Б А.2.4-65:2009 "Настанова щодо складання та оформлення виконавчої документації інженерних мереж і систем", ДСТУ Б А.2.4-66:2009 "Настанова щодо складання та оформлення виконавчої документації будівельних конструкцій", ДСТУ Б А.2.4-67:2009 "Настанова щодо складання та оформлення виконавчої документації технологічного обладнання", ДСТУ Б А.2.4-68:2009 "Настанова щодо складання та оформлення виконавчої документації інженерних мереж і систем", ДСТУ Б А.2.4-69:2009 "Настанова щодо складання та оформлення виконавчої документації будівельних конструкцій", ДСТУ Б А.2.4-70:2009 "Настанова щодо складання та оформлення виконавчої документації технологічного обладнання", ДСТУ Б А.2.4-71:2009 "Настанова щодо складання та оформлення виконавчої документації інженерних мереж і систем", ДСТУ Б А.2.4-72:2009 "Настанова щодо складання та оформлення виконавчої документації будівельних конструкцій", ДСТУ Б А.2.4-73:2009 "Настанова щодо складання та оформлення виконавчої документації технологічного обладнання", ДСТУ Б А.2.4-74:2009 "Настанова щодо складання та оформлення виконавчої документації інженерних мереж і систем", ДСТУ Б А.2.4-75:2009 "Настанова щодо складання та оформлення виконавчої документації будівельних конструкцій", ДСТУ Б А.2.4-76:2009 "Настанова щодо складання та оформлення виконавчої документації технологічного обладнання", ДСТУ Б А.2.4-77:2009 "Настанова щодо складання та оформлення виконавчої документації інженерних мереж і систем", ДСТУ Б А.2.4-78:2009 "Настанова щодо складання та оформлення виконавчої документації будівельних конструкцій", ДСТУ Б А.2.4-79:2009 "Настанова щодо складання та оформлення виконавчої документації технологічного обладнання", ДСТУ Б А.2.4-80:2009 "Настанова щодо складання та оформлення виконавчої документації інженерних мереж і систем", ДСТУ Б А.2.4-81:2009 "Настанова щодо складання та оформлення виконавчої документації будівельних конструкцій", ДСТУ Б А.2.4-82:2009 "Настанова щодо складання та оформлення виконавчої документації технологічного обладнання", ДСТУ Б А.2.4-83:2009 "Настанова щодо складання та оформлення виконавчої документації інженерних мереж і систем", ДСТУ Б А.2.4-84:2009 "Настанова щодо складання та оформлення виконавчої документації будівельних конструкцій", ДСТУ Б А.2.4-85:2009 "Настанова щодо складання та оформлення виконавчої документації технологічного обладнання", ДСТУ Б А.2.4-86:2009 "Настанова щодо складання та оформлення виконавчої документації інженерних мереж і систем", ДСТУ Б А.2.4-87:2009 "Настанова щодо складання та оформлення виконавчої документації будівельних конструкцій", ДСТУ Б А.2.4-88:2009 "Настанова щодо складання та оформлення виконавчої документації технологічного обладнання", ДСТУ Б А.2.4-89:2009 "Настанова щодо складання та оформлення виконавчої документації інженерних мереж і систем", ДСТУ Б А.2.4-90:2009 "Настанова щодо складання та оформлення виконавчої документації будівельних конструкцій", ДСТУ Б А.2.4-91:2009 "Настанова щодо складання та оформлення виконавчої документації технологічного обладнання", ДСТУ Б А.2.4-92:2009 "Настанова щодо складання та оформлення виконавчої документації інженерних мереж і систем", ДСТУ Б А.2.4-93:2009 "Настанова щодо складання та оформлення виконавчої документації будівельних конструкцій", ДСТУ Б А.2.4-94:2009 "Настанова щодо складання та оформлення виконавчої документації технологічного обладнання", ДСТУ Б А.2.4-95:2009 "Настанова щодо складання та оформлення виконавчої документації інженерних мереж і систем", ДСТУ Б А.2.4-96:2009 "Настанова щодо складання та оформлення виконавчої документації будівельних конструкцій", ДСТУ Б А.2.4-97:2009 "Настанова щодо складання та оформлення виконавчої документації технологічного обладнання", ДСТУ Б А.2.4-98:2009 "Настанова щодо складання та оформлення виконавчої документації інженерних мереж і систем", ДСТУ Б А.2.4-99:2009 "Настанова щодо складання та оформлення виконавчої документації будівельних конструкцій", ДСТУ Б А.2.4-100:2009 "Настанова щодо складання та оформлення виконавчої документації технологічного обладнання".

2. Перед початком робіт ознайомити робітників з проектом, технологією виконання робіт, правилами техніки безпеки та протипожежної безпеки.

3. Електромонтажні роботи виконувати тільки кваліфікованими робітниками, які мають відповідну групу з електробезпеки.

4. Всі електромонтажні роботи виконувати при знеструмленій мережі. Перед початком робіт вивісити плакати "Не вмикати! Працюють люди".

5. Електромонтажні роботи виконувати згідно з робочими кресленнями, які затверджені замовником.

6. Всі матеріали та обладнання, що застосовуються при виконанні робіт, повинні мати сертифікати відповідності та паспорти.

7. Після закінчення робіт здати об'єкт замовнику з оформленням актів прихованих робіт та виконавчої документації.

ЗАГАЛЬНІ ВКАЗІВКИ ЩОДО ВИКОНАННЯ ЕЛЕКТРОМОНТАЖНИХ РОБІТ

1. Електромонтажні роботи виконувати згідно з вимогами ДБН В.2.5-23-2018 "Інженерне обладнання будинків і споруд. Внутрішні електричні мережі", ДБН В.2.5-28-2018 "Природне і штучне освітлення", ДБН В.2.5-56:2014 "Системи протипожежного захисту", ДБН В.2.5-67:2013 "Опалення, вентиляція та кондиціювання", ПУЕ-2017 "Правила улаштування електроустановок", ПТЕЕС "Правила технічної експлуатації електроустановок споживачів", ПТБ "Правила техніки безпеки при експлуатації електроустановок споживачів", ДСТУ Б А.2.4-7:2009 "Основні вимоги до проектної та робочої документації", ДСТУ Б А.2.4-4:2009 "Основні вимоги до виконання та приймання робіт", ДСТУ Б А.2.4-6:2009 "Настанова щодо складання та оформлення виконавчої документації", ДСТУ Б А.2.4-9:2009 "Настанова щодо організації виконання робіт", ДСТУ Б А.2.4-10:2009 "Настанова щодо складання та оформлення приймальної документації для будівництва", ДСТУ Б А.2.4-11:2009 "Настанова щодо складання та оформлення виконавчої документації інженерних мереж і систем", ДСТУ Б А.2.4-12:2009 "Настанова щодо складання та оформлення виконавчої документації будівельних конструкцій", ДСТУ Б А.2.4-13:2009 "Настанова щодо складання та оформлення виконавчої документації технологічного обладнання", ДСТУ Б А.2.4-14:2009 "Настанова щодо складання та оформлення виконавчої документації інженерних мереж і систем", ДСТУ Б А.2.4-15:2009 "Настанова щодо складання та оформлення виконавчої документації будівельних конструкцій", ДСТУ Б А.2.4-16:2009 "Настанова щодо складання та оформлення виконавчої документації технологічного обладнання", ДСТУ Б А.2.4-17:2009 "Настанова щодо складання та оформлення виконавчої документації інженерних мереж і систем", ДСТУ Б А.2.4-18:2009 "Настанова щодо складання та оформлення виконавчої документації будівельних конструкцій", ДСТУ Б А.2.4-19:2009 "Настанова щодо складання та оформлення виконавчої документації технологічного обладнання", ДСТУ Б А.2.4-20:2009 "Настанова щодо складання та оформлення виконавчої документації інженерних мереж і систем", ДСТУ Б А.2.4-21:2009 "Настанова щодо складання та оформлення виконавчої документації будівельних конструкцій", ДСТУ Б А.2.4-22:2009 "Настанова щодо складання та оформлення виконавчої документації технологічного обладнання", ДСТУ Б А.2.4-23:2009 "Настанова щодо складання та оформлення виконавчої документації інженерних мереж і систем", ДСТУ Б А.2.4-24:2009 "Настанова щодо складання та оформлення виконавчої документації будівельних конструкцій", ДСТУ Б А.2.4-25:2009 "Настанова щодо складання та оформлення виконавчої документації технологічного обладнання", ДСТУ Б А.2.4-26:2009 "Настанова щодо складання та оформлення виконавчої документації інженерних мереж і систем", ДСТУ Б А.2.4-27:2009 "Настанова щодо складання та оформлення виконавчої документації будівельних конструкцій", ДСТУ Б А.2.4-28:2009 "Настанова щодо складання та оформлення виконавчої документації технологічного обладнання", ДСТУ Б А.2.4-29:2009 "Настанова щодо складання та оформлення виконавчої документації інженерних мереж і систем", ДСТУ Б А.2.4-30:2009 "Настанова щодо складання та оформлення виконавчої документації будівельних конструкцій", ДСТУ Б А.2.4-31:2009 "Настанова щодо складання та оформлення виконавчої документації технологічного обладнання", ДСТУ Б А.2.4-32:2009 "Настанова щодо складання та оформлення виконавчої документації інженерних мереж і систем", ДСТУ Б А.2.4-33:2009 "Настанова щодо складання та оформлення виконавчої документації будівельних конструкцій", ДСТУ Б А.2.4-34:2009 "Настанова щодо складання та оформлення виконавчої документації технологічного обладнання", ДСТУ Б А.2.4-35:2009 "Настанова щодо складання та оформлення виконавчої документації інженерних мереж і систем", ДСТУ Б А.2.4-36:2009 "Настанова щодо складання та оформлення виконавчої документації будівельних конструкцій", ДСТУ Б А.2.4-37:2009 "Настанова щодо складання та оформлення виконавчої документації технологічного обладнання", ДСТУ Б А.2.4-38:2009 "Настанова щодо складання та оформлення виконавчої документації інженерних мереж і систем", ДСТУ Б А.2.4-39:2009 "Настанова щодо складання та оформлення виконавчої документації будівельних конструкцій", ДСТУ Б А.2.4-40:2009 "Настанова щодо складання та оформлення виконавчої документації технологічного обладнання", ДСТУ Б А.2.4-41:2009 "Настанова щодо складання та оформлення виконавчої документації інженерних мереж і систем", ДСТУ Б А.2.4-42:2009 "Настанова щодо складання та оформлення виконавчої документації будівельних конструкцій", ДСТУ Б А.2.4-43:2009 "Настанова щодо складання та оформлення виконавчої документації технологічного обладнання", ДСТУ Б А.2.4-44:2009 "Настанова щодо складання та оформлення виконавчої документації інженерних мереж і систем", ДСТУ Б А.2.4-45:2009 "Настанова щодо складання та оформлення виконавчої документації будівельних конструкцій", ДСТУ Б А.2.4-46:2009 "Настанова щодо складання та оформлення виконавчої документації технологічного обладнання", ДСТУ Б А.2.4-47:2009 "Настанова щодо складання та оформлення виконавчої документації інженерних мереж і систем", ДСТУ Б А.2.4-48:2009 "Настанова щодо складання та оформлення виконавчої документації будівельних конструкцій", ДСТУ Б А.2.4-49:2009 "Настанова щодо складання та оформлення виконавчої документації технологічного обладнання", ДСТУ Б А.2.4-50:2009 "Настанова щодо складання та оформлення виконавчої документації інженерних мереж і систем", ДСТУ Б А.2.4-51:2009 "Настанова щодо складання та оформлення виконавчої документації будівельних конструкцій", ДСТУ Б А.2.4-52:2009 "Настанова щодо складання та оформлення виконавчої документації технологічного обладнання", ДСТУ Б А.2.4-53:2009 "Настанова щодо складання та оформлення виконавчої документації інженерних мереж і систем", ДСТУ Б А.2.4-54:2009 "Настанова щодо складання та оформлення виконавчої документації будівельних конструкцій", ДСТУ Б А.2.4-55:2009 "Настанова щодо складання та оформлення виконавчої документації технологічного обладнання", ДСТУ Б А.2.4-56:2009 "Настанова щодо складання та оформлення виконавчої документації інженерних мереж і систем", ДСТУ Б А.2.4-57:2009 "Настанова щодо складання та оформлення виконавчої документації будівельних конструкцій", ДСТУ Б А.2.4-58:2009 "Настанова щодо складання та оформлення виконавчої документації технологічного обладнання", ДСТУ Б А.2.4-59:2009 "Настанова щодо складання та оформлення виконавчої документації інженерних мереж і систем", ДСТУ Б А.2.4-60:2009 "Настанова щодо складання та оформлення виконавчої документації будівельних конструкцій", ДСТУ Б А.2.4-61:2009 "Настанова щодо складання та оформлення виконавчої документації технологічного обладнання", ДСТУ Б А.2.4-62:2009 "Настанова щодо складання та оформлення виконавчої документації інженерних мереж і систем", ДСТУ Б А.2.4-63:2009 "Настанова щодо складання та оформлення виконавчої документації будівельних конструкцій", ДСТУ Б А.2.4-64:2009 "Настанова щодо складання та оформлення виконавчої документації технологічного обладнання", ДСТУ Б А.2.4-65:2009 "Настанова щодо складання та оформлення виконавчої документації інженерних мереж і систем", ДСТУ Б А.2.4-66:2009 "Настанова щодо складання та оформлення виконавчої документації будівельних конструкцій", ДСТУ Б А.2.4-67:2009 "Настанова щодо складання та оформлення виконавчої документації технологічного обладнання", ДСТУ Б А.2.4-68:2009 "Настанова щодо складання та оформлення виконавчої документації інженерних мереж і систем", ДСТУ Б А.2.4-69:2009 "Настанова щодо складання та оформлення виконавчої документації будівельних конструкцій", ДСТУ Б А.2.4-70:2009 "Настанова щодо складання та оформлення виконавчої документації технологічного обладнання", ДСТУ Б А.2.4-71:2009 "Настанова щодо складання та оформлення виконавчої документації інженерних мереж і систем", ДСТУ Б А.2.4-72:2009 "Настанова щодо складання та оформлення виконавчої документації будівельних конструкцій", ДСТУ Б А.2.4-73:2009 "Настанова щодо складання та оформлення виконавчої документації технологічного обладнання", ДСТУ Б А.2.4-74:2009 "Настанова щодо складання та оформлення виконавчої документації інженерних мереж і систем", ДСТУ Б А.2.4-75:2009 "Настанова щодо складання та оформлення виконавчої документації будівельних конструкцій", ДСТУ Б А.2.4-76:2009 "Настанова щодо складання та оформлення виконавчої документації технологічного обладнання", ДСТУ Б А.2.4-77:2009 "Настанова щодо складання та оформлення виконавчої документації інженерних мереж і систем", ДСТУ Б А.2.4-78:2009 "Настанова щодо складання та оформлення виконавчої документації будівельних конструкцій", ДСТУ Б А.2.4-79:2009 "Настанова щодо складання та оформлення виконавчої документації технологічного обладнання", ДСТУ Б А.2.4-80:2009 "Настанова щодо складання та оформлення виконавчої документації інженерних мереж і систем", ДСТУ Б А.2.4-81:2009 "Настанова щодо складання та оформлення виконавчої документації будівельних конструкцій", ДСТУ Б А.2.4-82:2009 "Настанова щодо складання та оформлення виконавчої документації технологічного обладнання", ДСТУ Б А.2.4-83:2009 "Настанова щодо складання та оформлення виконавчої документації інженерних мереж і систем", ДСТУ Б А.2.4-84:2009 "Настанова щодо складання та оформлення виконавчої документації будівельних конструкцій", ДСТУ Б А.2.4-85:2009 "Настанова щодо складання та оформлення виконавчої документації технологічного обладнання", ДСТУ Б А.2.4-86:2009 "Настанова щодо складання та оформлення виконавчої документації інженерних мереж і систем", ДСТУ Б А.2.4-87:2009 "Настанова щодо складання та оформлення виконавчої документації будівельних конструкцій", ДСТУ Б А.2.4-88:2009 "Настанова щодо складання та оформлення виконавчої документації технологічного обладнання", ДСТУ Б А.2.4-89:2009 "Настанова щодо складання та оформлення виконавчої документації інженерних мереж і систем", ДСТУ Б А.2.4-90:2009 "Настанова щодо складання та оформлення виконавчої документації будівельних конструкцій", ДСТУ Б А.2.4-91:2009 "Настанова щодо складання та оформлення виконавчої документації технологічного обладнання", ДСТУ Б А.2.4-92:2009 "Настанова щодо складання та оформлення виконавчої документації інженерних мереж і систем", ДСТУ Б А.2.4-93:2009 "Настанова щодо складання та оформлення виконавчої документації будівельних конструкцій", ДСТУ Б А.2.4-94:2009 "Настанова щодо складання та оформлення виконавчої документації технологічного обладнання", ДСТУ Б А.2.4-95:2009 "Настанова щодо складання та оформлення виконавчої документації інженерних мереж і систем", ДСТУ Б А.2.4-96:2009 "Настанова щодо складання та оформлення виконавчої документації будівельних конструкцій", ДСТУ Б А.2.4-97:2009 "Настанова щодо складання та оформлення виконавчої документації технологічного обладнання", ДСТУ Б А.2.4-98:2009 "Настанова щодо складання та оформлення виконавчої документації інженерних мереж і систем", ДСТУ Б А.2.4-99:2009 "Настанова щодо складання та оформлення виконавчої документації будівельних конструкцій", ДСТУ Б А.2.4-100:2009 "Настанова щодо складання та оформлення виконавчої документації технологічного обладнання".

2. Перед початком робіт ознайомити робітників з проектом, технологією виконання робіт, правилами техніки безпеки та протипожежної безпеки.

3. Електромонтажні роботи виконувати тільки кваліфікованими робітниками, які мають відповідну групу з електробезпеки.

4. Всі електромонтажні роботи виконувати при знеструмленій мережі. Перед початком робіт вивісити плакати "Не вмикати! Працюють люди".

5. Електромонтажні роботи виконувати згідно з робочими кресленнями, які затверджені замовником.

6. Всі матеріали та обладнання, що застосовуються при виконанні робіт, повинні мати сертифікати відповідності та паспорти.

7. Після закінчення робіт здати об'єкт замовнику з оформленням актів прихованих робіт та виконавчої документації.

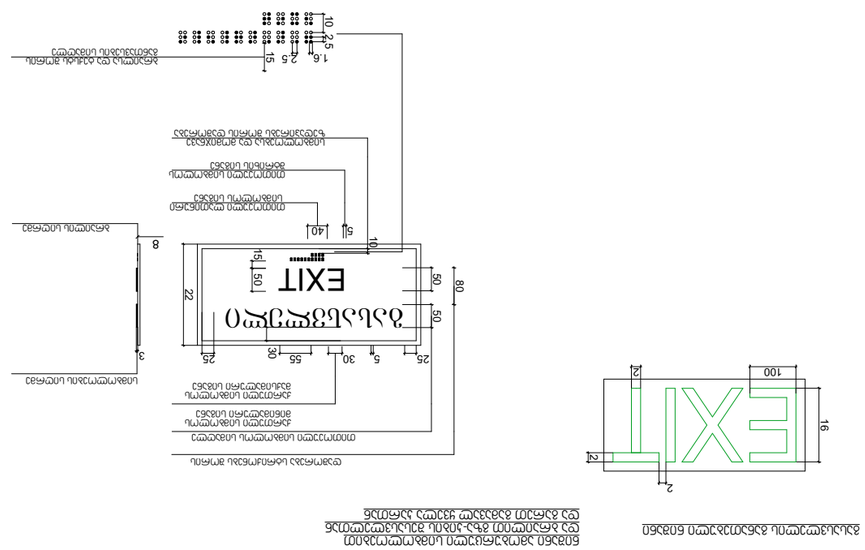

Загальний вигляд світлового покажчика

Габаритні розміри світлового покажчика "Вихід" зі стрілкою вліво та вправо

ნიშნები მ:1:50



მისაწვდომობის გეგმები

ნიშნები

ფორმატი A-1	2022 წ.

შენიშვნები:

1. ნახაზზე ზომები მოცემულია სანტიმეტრებში
2. ნახაზზე ნიშნულები მოცემულია მეტრებში
3. ნახაზის ყველა ცვლილება მშენებლობისას შეთანხმებული უნდა იყოს პროექტის ავტორთან

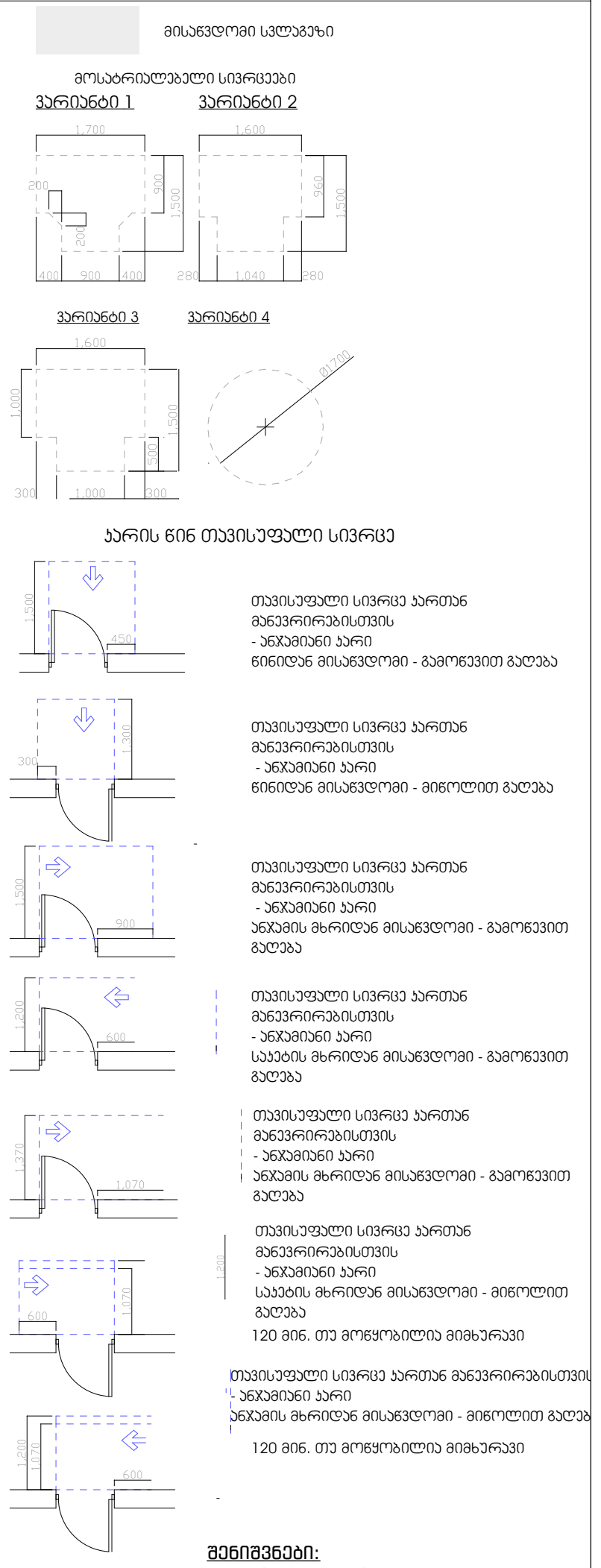

შენიშვნები:

1. იატაკის ზედაპირები მოეწყობა ისე, რომ იქნება მდგრადი, მყარი და არასრიალა.

დამკვეთი:	შპს პიტ-სტოპ - ს/კ206114505	
მისამართი:	ქ.თბილისი,გზატკეცილი კახეთი,№ 15	
პროექტის სახელწოდება	მრავალფუნქციური კომპლექსი (სავაჭრო,საოფისე,საგამოფენო სივრცე-შოურუმი და ავტოსერვისი)	
თანამდებობა	სახელი გვარი	ხელმოწერა
დირექტორი:	ლ. ხუხახშვილი	
პრ. მთ. არქ.:	კ. ხვედელიძე	
ავტორები:	ლ. ხუხახშვილი	
	მ. გეგეშიძე	

TBILQALAQPROEQTI
თბილქალაქპროექტი

შ.პ.ს. "თბილქალაქპროექტი"

ს/კ 01.19.21.001.454

ნახაზის დასახელება:

ნიშნები

სტადია	ფურცელი	რაოდენობა	მასშტაბი
ა.პ.	018.7	#LayNoInSubset	1:50

ნახაზები

ევაკუაციის გზის ნიშნების განლაგების სქემა

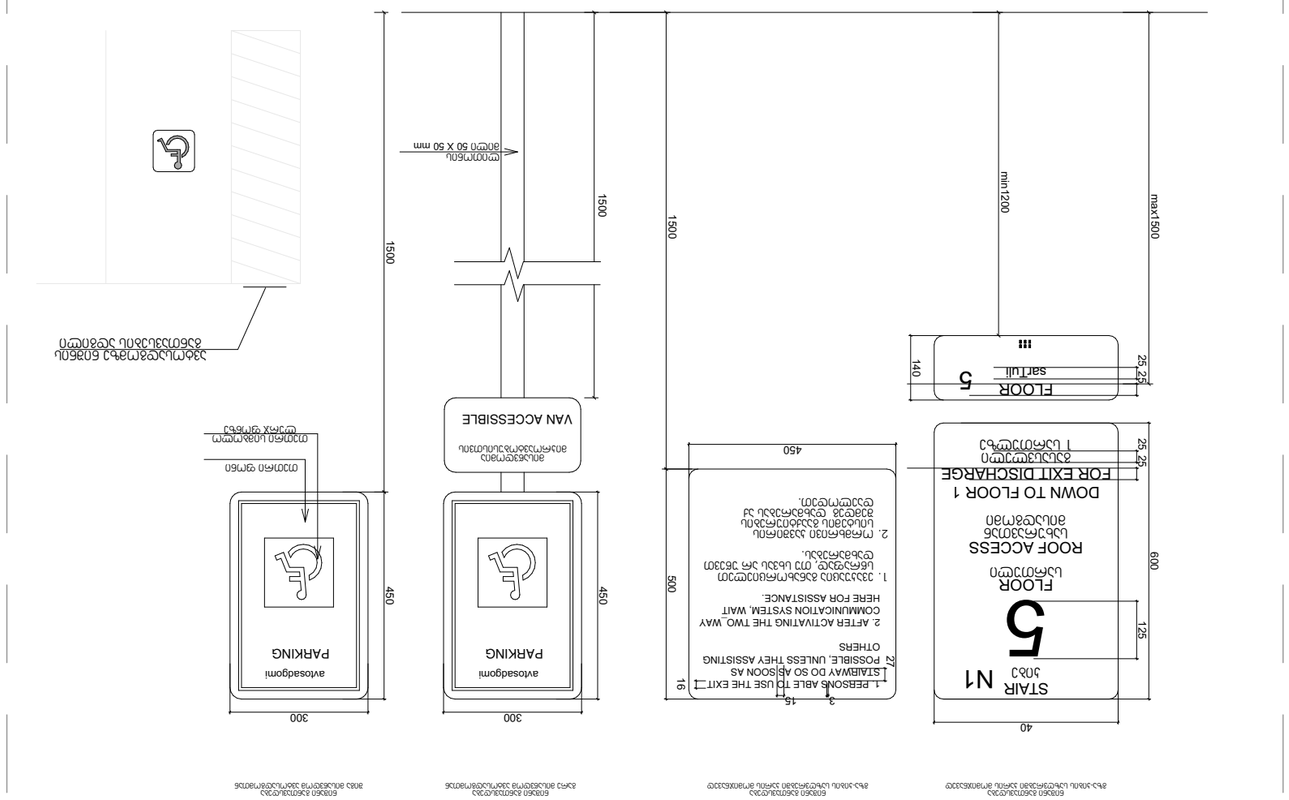

ნახაზები

ობიექტი:	ახალ ამონ-ალმა - ს/კ2061145О5
მისამართი:	ქ.თბილისი,ბაგებანის ქუჩის N 15
პროექტის ეტაპი	მშენებლობაზე ნებართვის მისაღებად საპროექტო დოკუმენტაციის შედგენა-წარდგენა და ექსპერტიზის ჩატარება
ტიპობრივი პროექტის	
ფირმის დასახელება:	შპს „თბილისის არქიტექტურული ბიუროს“
ავტორი:	ლ. ბაბილოძე
ხელმძღვანელი:	ლ. ბაბილოძე
პროექტის ხელმძღვანელი:	ლ. ბაბილოძე
პროექტის მენეჯერი:	ლ. ბაბილოძე
პროექტის ხელმძღვანელი:	ლ. ბაბილოძე



შ.პ.ს.
„თბილისის არქიტექტურული ბიურო“
TBILISI ARCHITECTURAL BUREAU LLC

ს/კ 01.19.21.001.454

	ნახაზის დასახელება:
ნახაზის ნომერი	018.8
ფორმატი	#_LayNoInSubset
მასშტაბი	1:50

1. ნახაზის ნომერი და დასახელება
2. ნახაზის ნომერი და დასახელება
3. ნახაზის ფორმატი და მასშტაბი