გთხოვთ გასცეთ მშენებლობის ნებართვა. ვინაიდან №732 დადგენილებაში შევიდა ცვლილება №183 დადგენილება 2021 წლის 22 აპრილს . მშენებლობის ნებართვა გვაქვს №732 დადგენილების ამოქმედებამდე.

საქართველოს მთავრობის

დადგენილება №183

2021 წლის 22 აპრილი

ქ. თბილისი

„ტექნიკური რეგლამენტის – „მისაწვდომობის ეროვნული სტანდარტების“ დამტკიცების თაობაზე“ საქართველოს მთავრობის 2020 წლის 4 დეკემბრის №732 დადგენილებაში ცვლილების შეტანის შესახებ

მუხლი 1

„ნორმატიული აქტების შესახებ“ საქართველოს ორგანული კანონის მე-20 მუხლის მე-4 პუნქტის შესაბამისად, „ტექნიკური რეგლამენტის – „მისაწვდომობის ეროვნული სტანდარტების“ დამტკიცების თაობაზე“ საქართველოს მთავრობის 2020 წლის 4 დეკემბრის №732 დადგენილებაში (www.matsne.gov.ge, 15/12/2020, 300160070.10.003.022472) შეტანილ იქნეს ცვლილება და მე-2 მუხლის „ბ“ ქვეპუნქტი ჩამოყალიბდეს შემდეგი რედაქციით:

„ბ) იმ II, III, IV და V კლასის ობიექტებისა, რომელთა მიმართაც ამ დადგენილების ამოქმედებამდე შეთანხმებულია არქიტექტურული პროექტი ან წარდგენილია განაცხადი არქიტექტურული პროექტის შეთანხმების თაობაზე ან/და გაცემულია მშენებლობის ნებართვა, მაგრამ შენობა-ნაგებობა არ არის ექსპლუატაციაში მიღებული.“.

მუხლი 2

დადგენილება ამოქმედდეს გამოქვეყნებისთანავე.

პრემიერ-მინისტრი **ირაკლი ღარიბაშვილი**

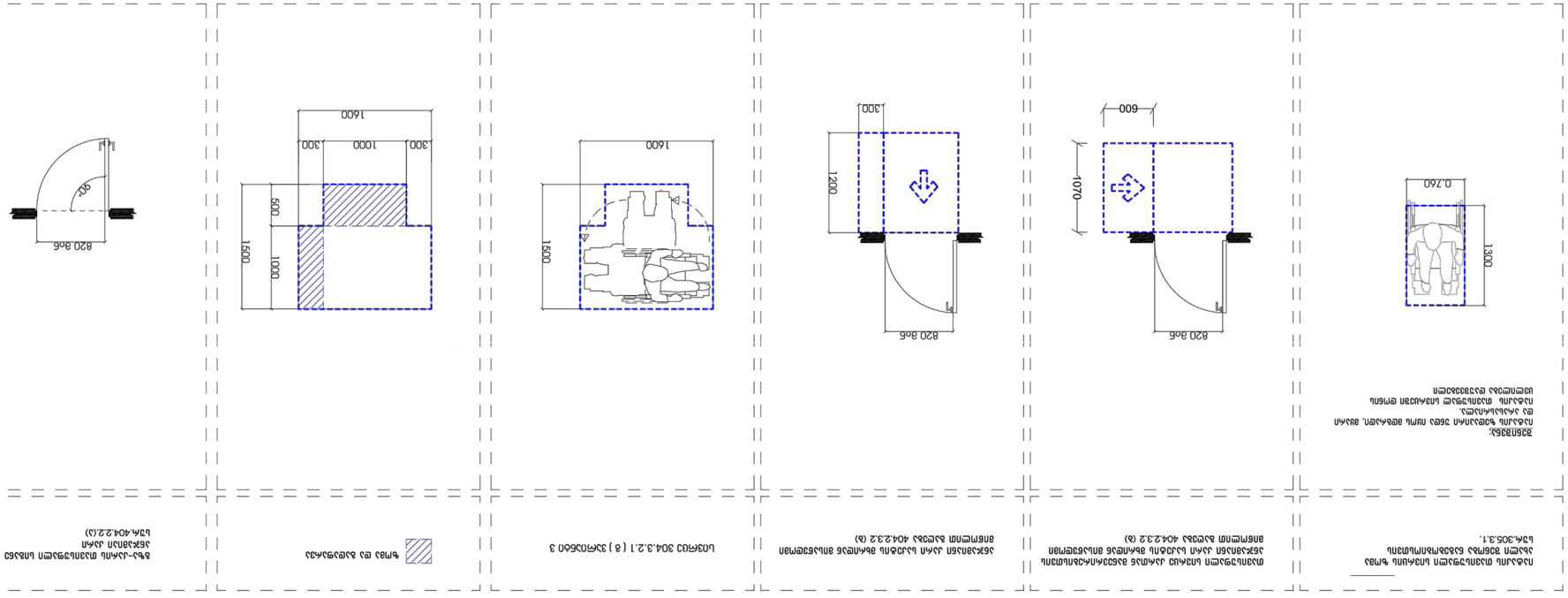

Минимальное расстояние между объектами, расположенными перпендикулярно друг к другу

Минимальное расстояние между объектами, расположенными параллельно друг к другу

Минимальное расстояние между объектами, расположенными параллельно друг к другу

Минимальное расстояние между объектами, расположенными параллельно друг к другу

Минимальное расстояние между объектами, расположенными параллельно друг к другу

Минимальное расстояние между объектами, расположенными параллельно друг к другу

Зона для маневрирования

Минимальное расстояние между объектами, расположенными параллельно друг к другу

Минимальное расстояние между объектами, расположенными параллельно друг к другу

Минимальное расстояние между объектами, расположенными параллельно друг к другу

Минимальное расстояние между объектами, расположенными параллельно друг к другу

Минимальное расстояние между объектами, расположенными параллельно друг к другу

საფეხურ–კომერციულ ფართში
არსებული ტიპიური
მისაწვდომი WC

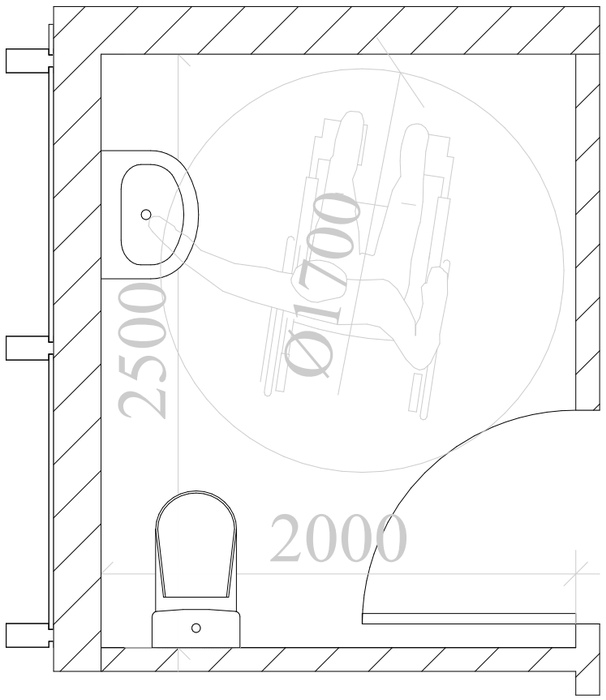

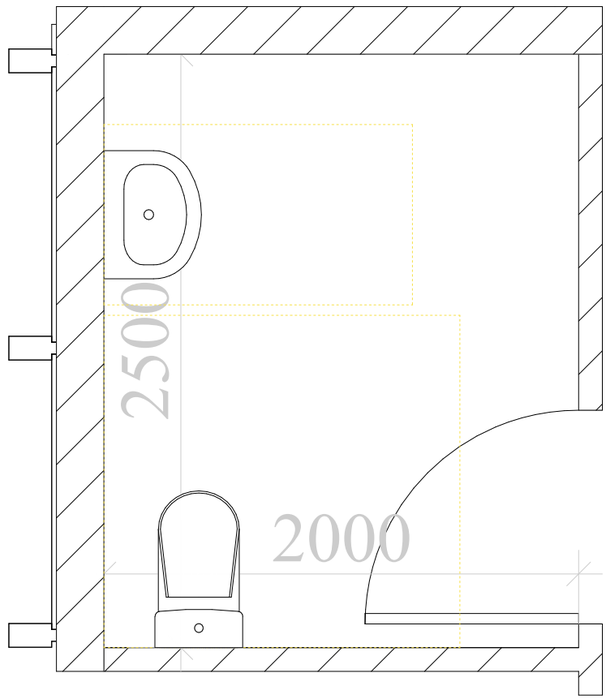

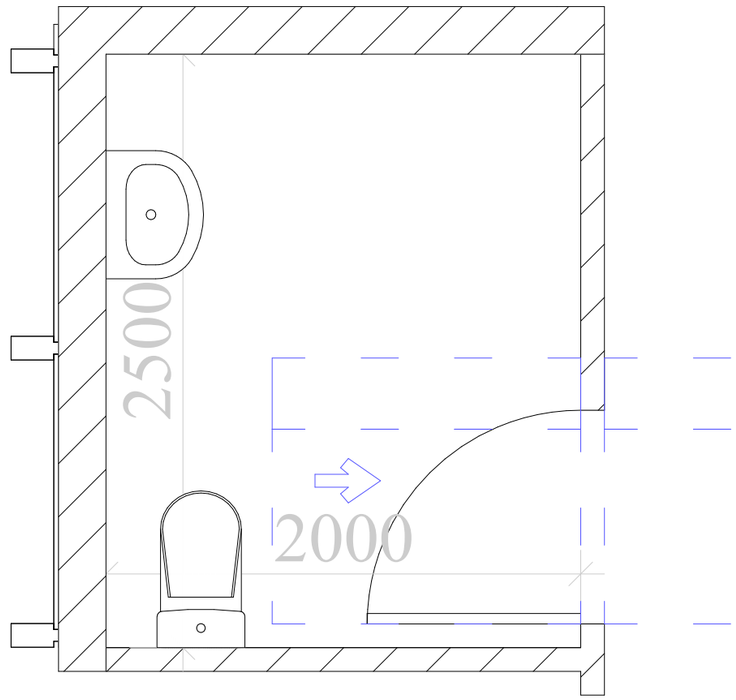

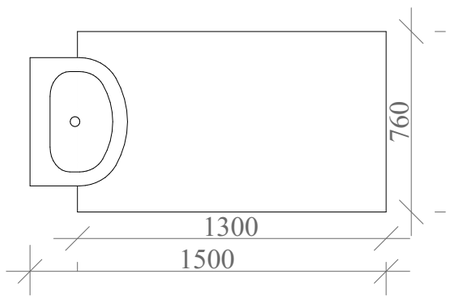

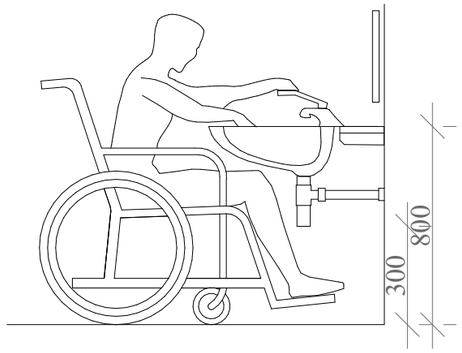

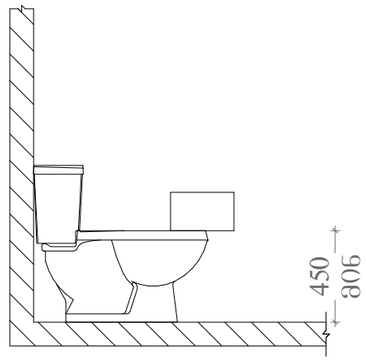

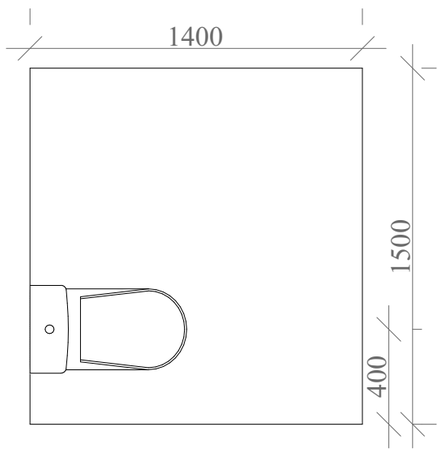

ფეხის ფალანგის
თავისუფალი სივრცე

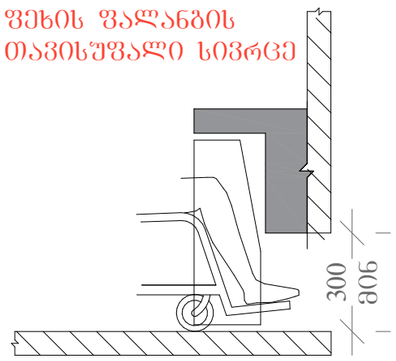

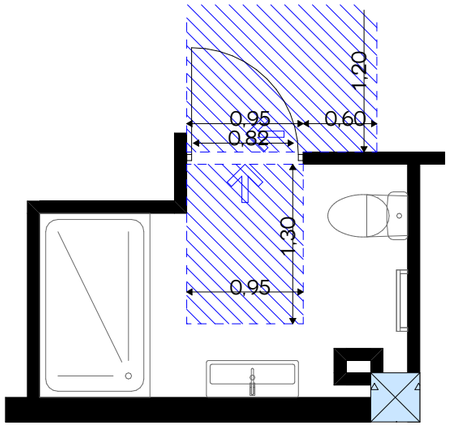

შესასვლელი

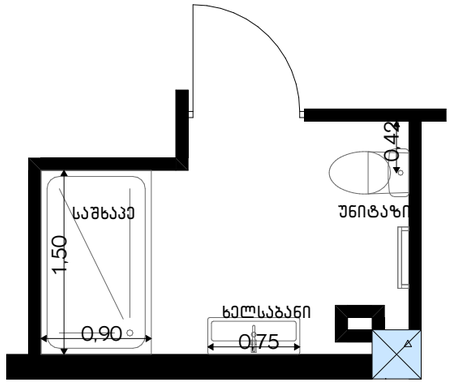

მოწყობილობები

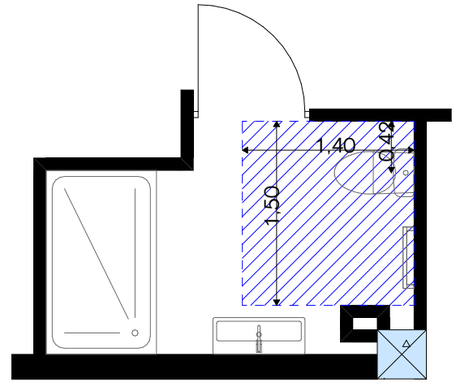

თავისუფალი სივრცეები მოწყობილობებთან

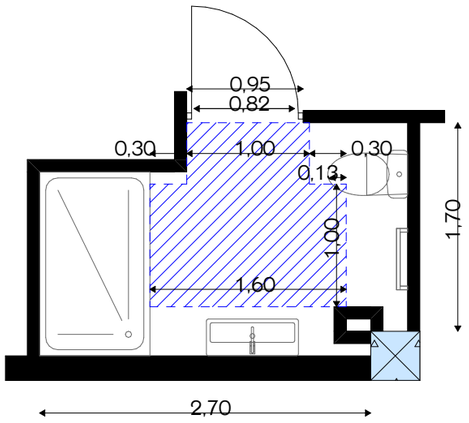

მოსატრიალებელი

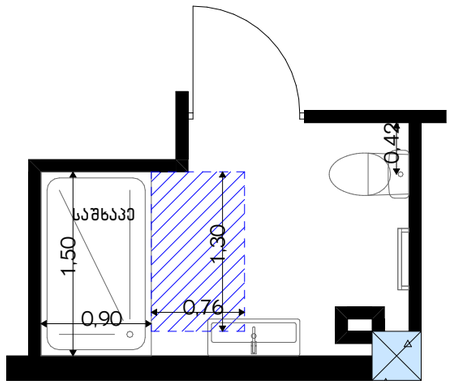

თავისუფალი სივრცეები მოწყობილობებთან

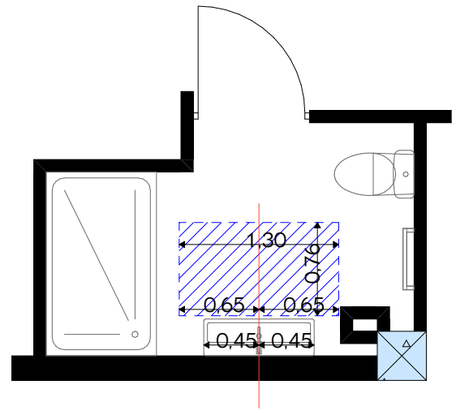

თავისუფალი სივრცეები მოწყობილობებთან

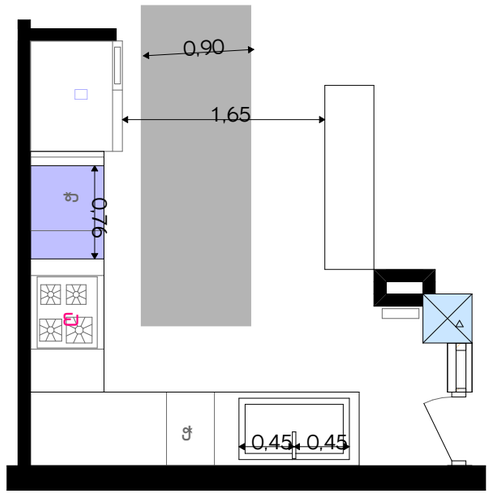

შესასვლელი

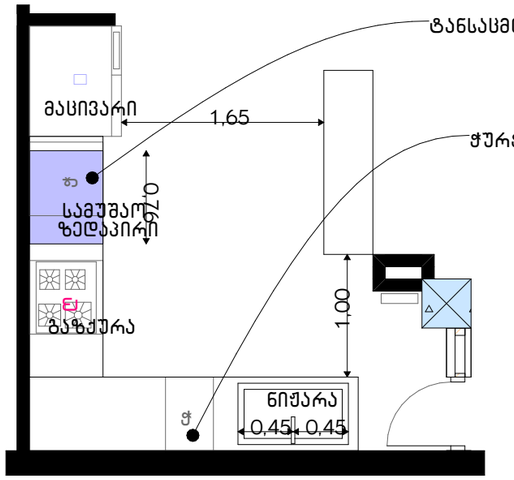

მოწყობილობები

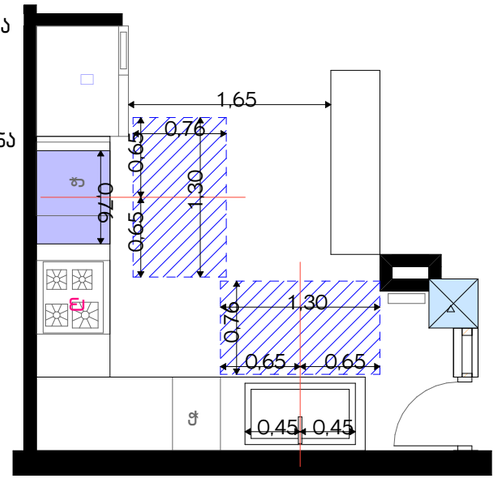

თავისუფალი სივრცეები მოწყობილობებთან

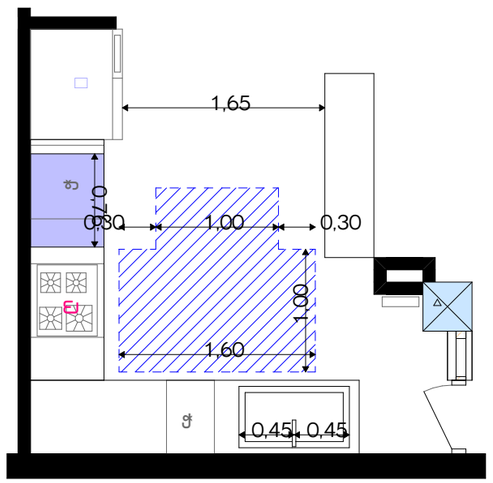

მოსატრიალებელი

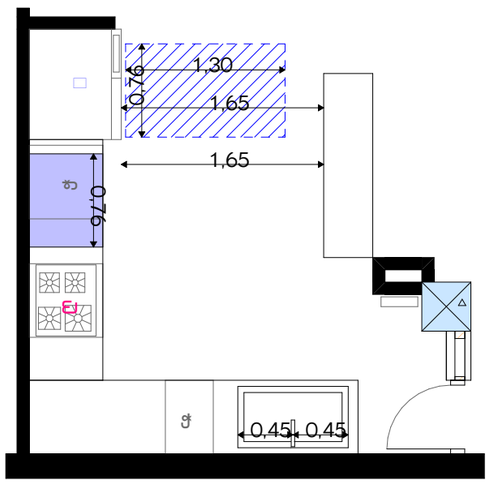

თავისუფალი სივრცეები მოწყობილობებთან

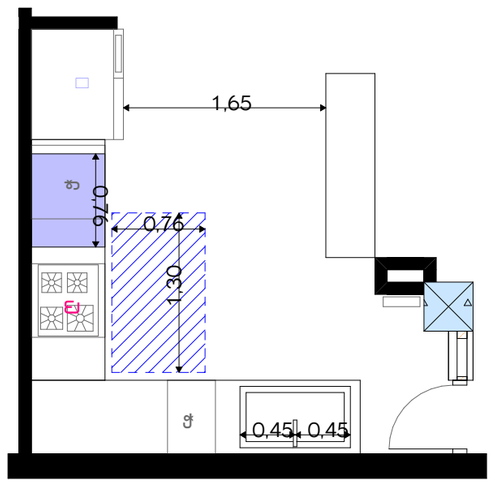

თავისუფალი სივრცეები მოწყობილობებთან

კარების შესაბამისობა 404-ე ქვეთავთან

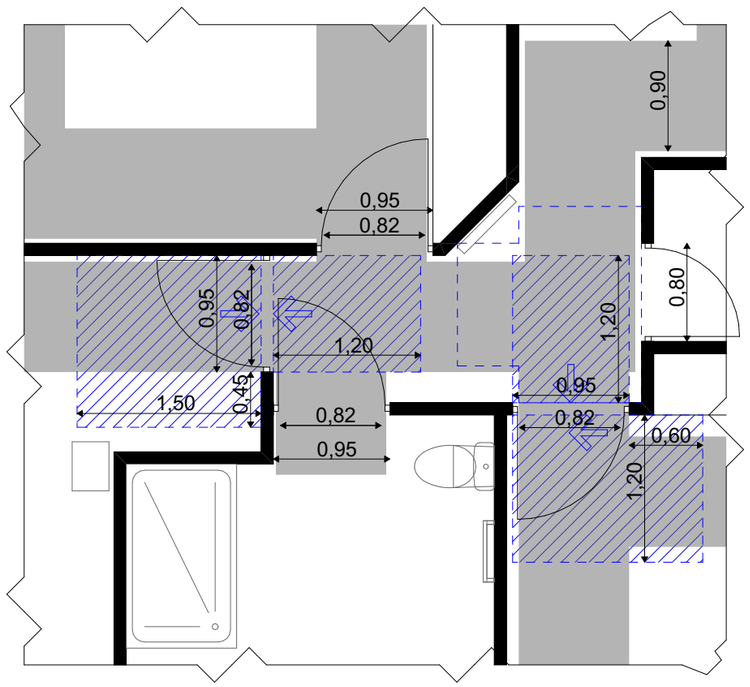

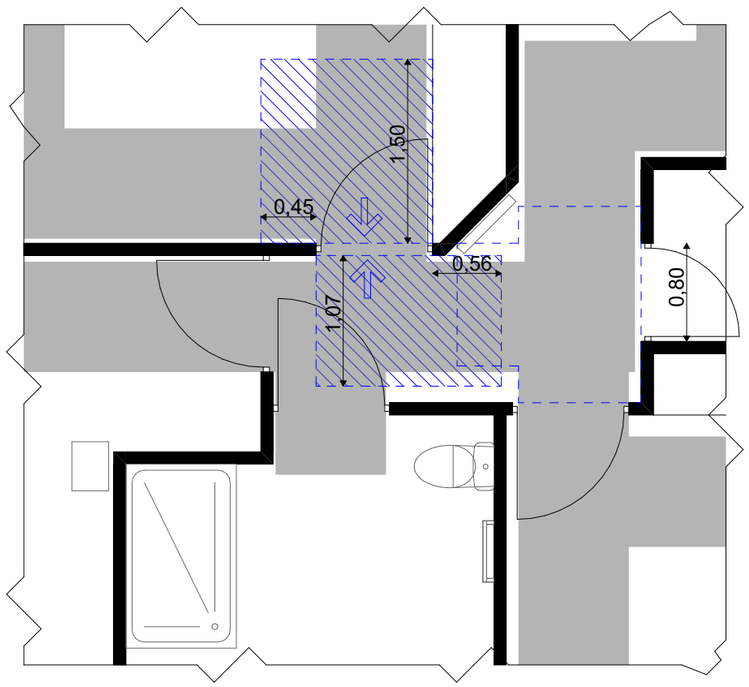

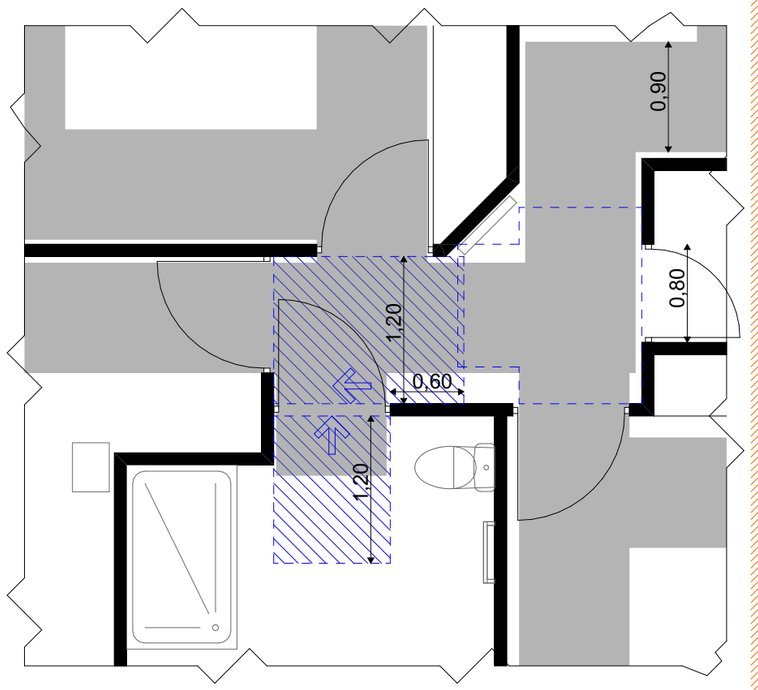

ა ტიპის ერთეულის ბინა საძინებელი

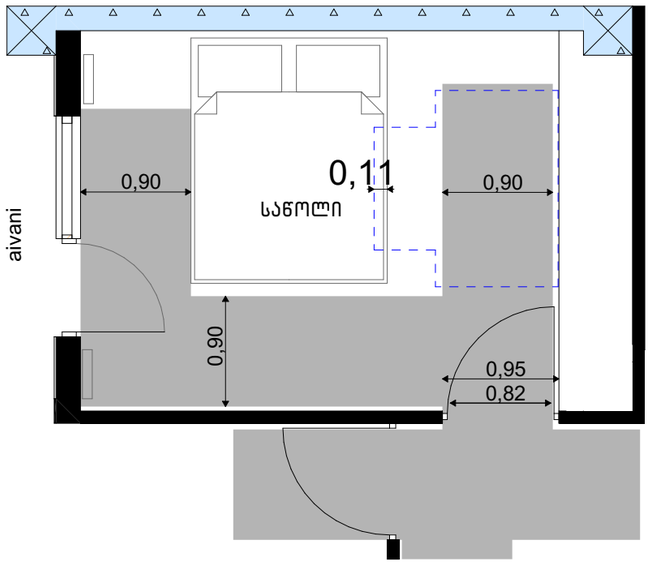

შესასვლელი თავისუფალი სვლაგეზი

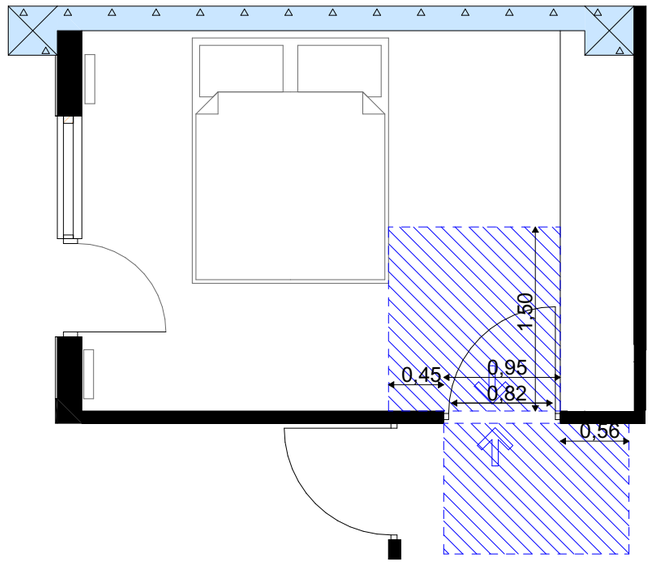

შესასვლელი კარი

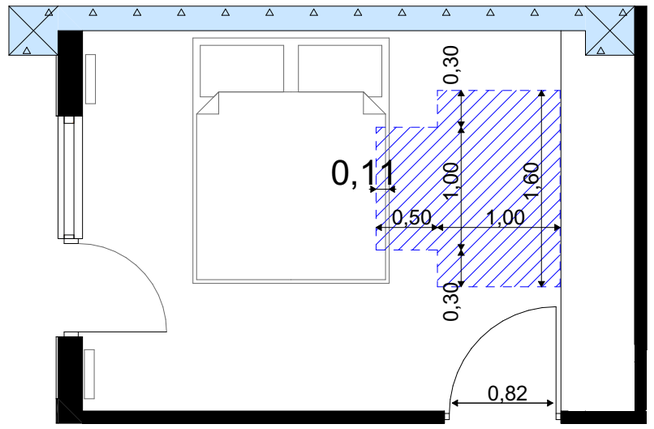

მოსატრიალებელი

ბ ტიპის ერთეულის ბინა

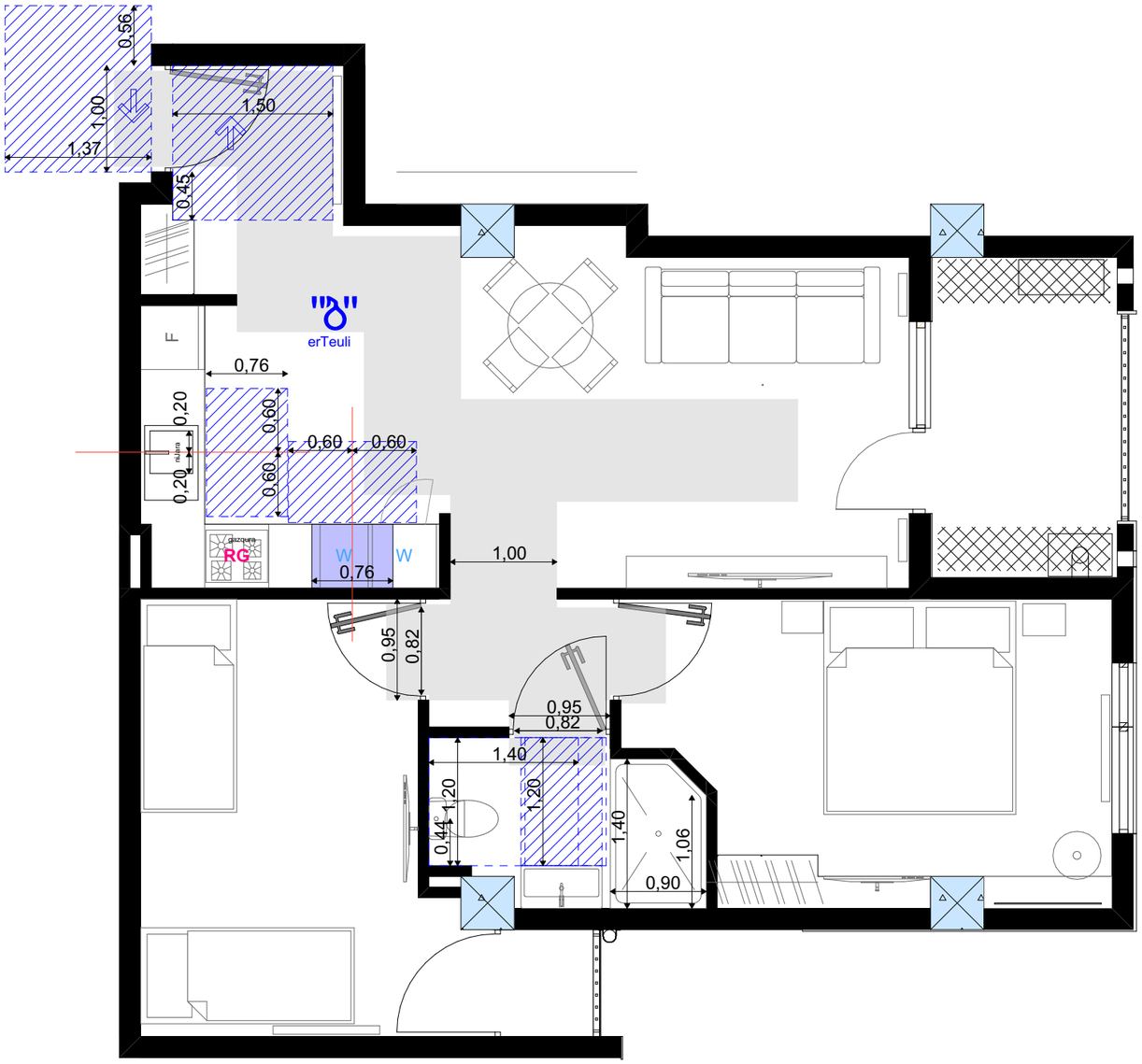

ა ტიპის ერთეულის ბინა

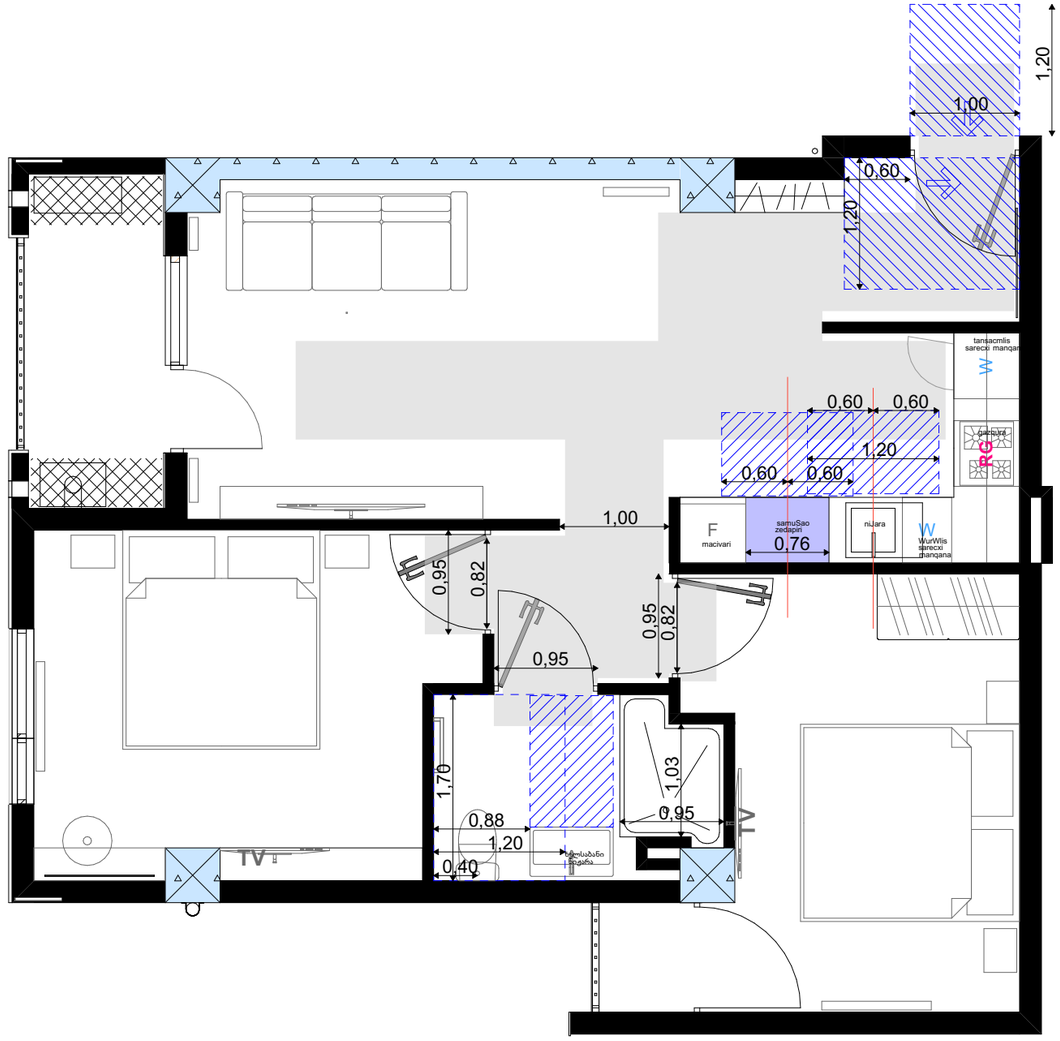

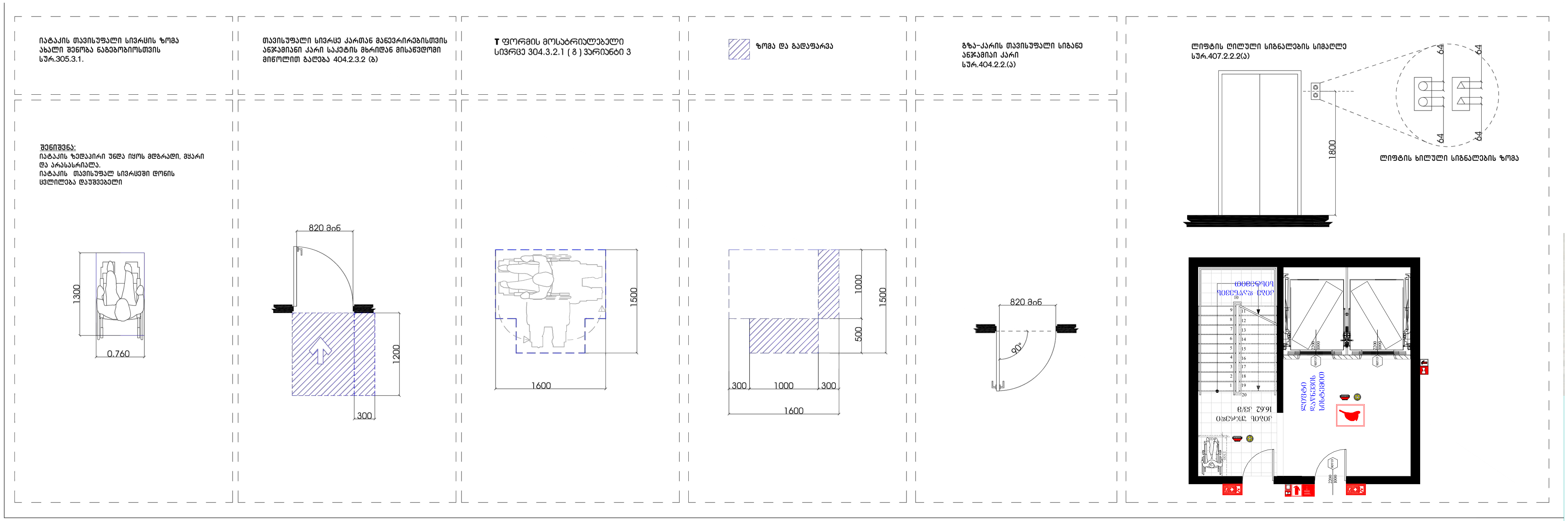
იატაკის თავისუფალი სივრცის ზომა
ახალი შენობა ნაგებობისთვის
სურ.305.3.1.
შენიშვნა:
იატაკის ზედაპირი უნდა იყოს მდგრადი, მყარი
და არასასრიალა.
იატაკის თავისუფალ სივრცეში დონის
ცვლილება დაუშვებელი
1300
0.760
თავისუფალი სივრცე კართან მანევრირებისთვის
ანჯამიანი კარი საკეტის მხრიდან მისაწვდომი
მიწოლით გაღება 404.2.3.2 (ბ)
820 მინ
1200
300
T ფორმის მოსატრიალებელი
სივრცე 304.3.2.1 (ბ) ვარიანტი 3
1500
1600
ზომა და გადაფარვა
1000
500
1500
300
1000
300
1600
გზა-კარის თავისუფალი სიგანე
ანჯამიანი კარი
სურ.404.2.2.(ა)
820 მინ
90°
ლიფტის ღილული სიგნალების სიმაღლე
სურ.407.2.2.2(ა)
64
1800
ლიფტის ხილული სიგნალების ზომა

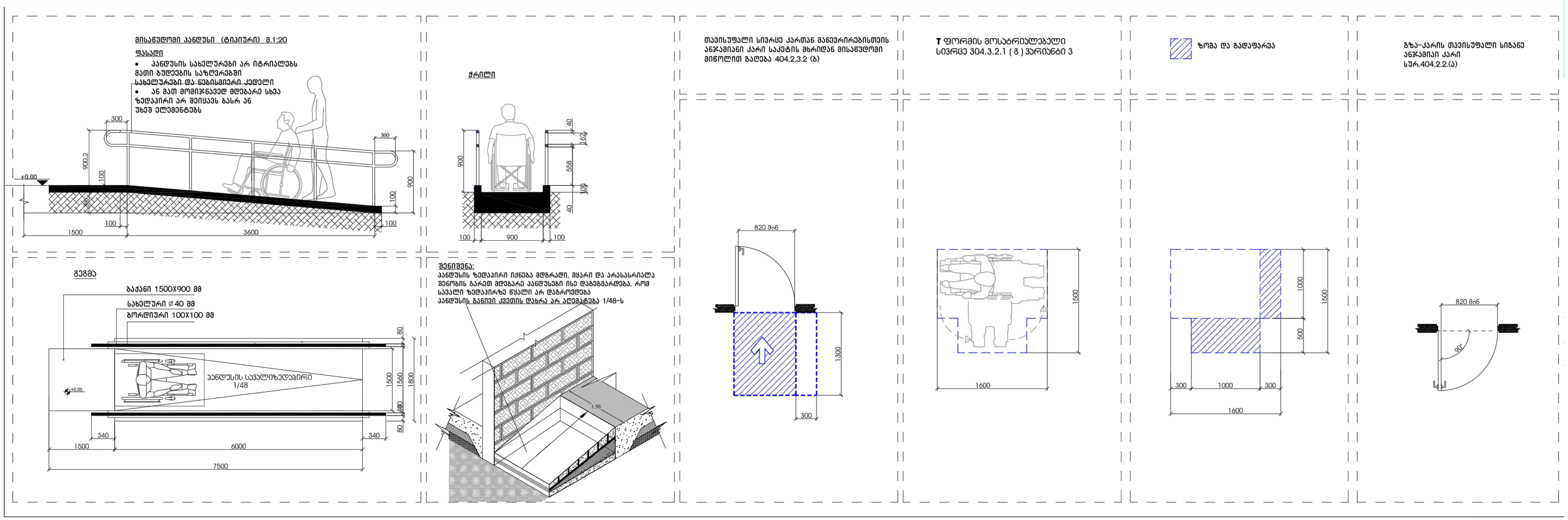
მისაწვდომი პანდუსი (ტიპიური) მ.1:20
ფასადი
• პანდუსის სახელურები არ იტრიალებს მათი ბუდეების საზღვრებში
სახელურები და ნებისმიერი კედელი
• ან მათ მომიჯნავედ მდებარე სხვა ზედაპირი არ შეიცავს ბასრ ან უხეშ ელემენტებს
300
900,2
100
+0.00
1500
3600
100
900
ჭრილი
900
558
40
100
900
100
გეგმა
ბაქანი 1500X900 მმ
სახელური ∅40 მმ
ბორდიური 100X100 მმ
1/48
1500
1800
80
340
1500
6000
7500
შენიშვნა:
პანდუსის ზედაპირი იქნება მდგრადი, მყარი და არასასრიალა
შენობის გარეთ მდებარე პანდუსები ისე დაგეგმარდება, რომ
სავალი ზედაპირზე წყალი არ დაგროვდება
პანდუსის განივი კვეთის დახრა არ აღემატება 1/48-ს
თავისუფალი სივრცე კართან მანევრირებისთვის
ანჯამიანი კარი საკეტის მხრიდან მისაწვდომი
მიწოლით გაღება 404.2.3.2 (ბ)
820 მინ
1300
300
T ფორმის მოსატრიალებელი
სივრცე 304.3.2.1 (ბ) ვარიანტი 3
1500
1600
ზომა და გადაფარვა
1000
500
1500
300
1000
300
1600
გზა-კარის თავისუფალი სიგანე
ანჯამიანი კარი
სურ.404.2.2.(ა)
820 მინ
90°

სამართავი ღილაკის ტიპი	ამობურცული ნიშანი	ბრაილის შეტყობინება	თანაფარდობა (გახსნილი რკალები აღნიშნავს გამოუყენებელ წერტილებს ბრაილის თითოეულ უჯრაში)
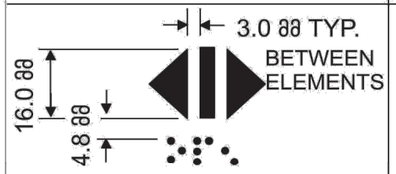 DOOR OPEN		 op“en”	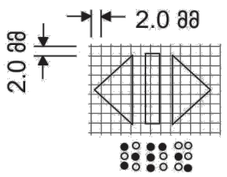
 REAR/SIDE DOOR OPEN		 op“en”	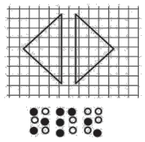
 DOOR CLOSE		 close	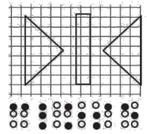
 REAR/SIDE DOOR CLOSE		 close	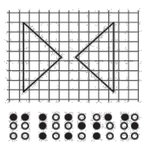
 MAIN		 ma“in”	
 ALARM		 al“ar”m	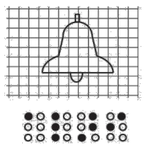
 PHONE		 ph“one”	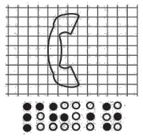
 EMERGENCY STOP (WHEN PROVIDED) X on face of octagon is not required to be tactile		 “st”op	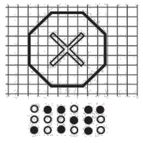



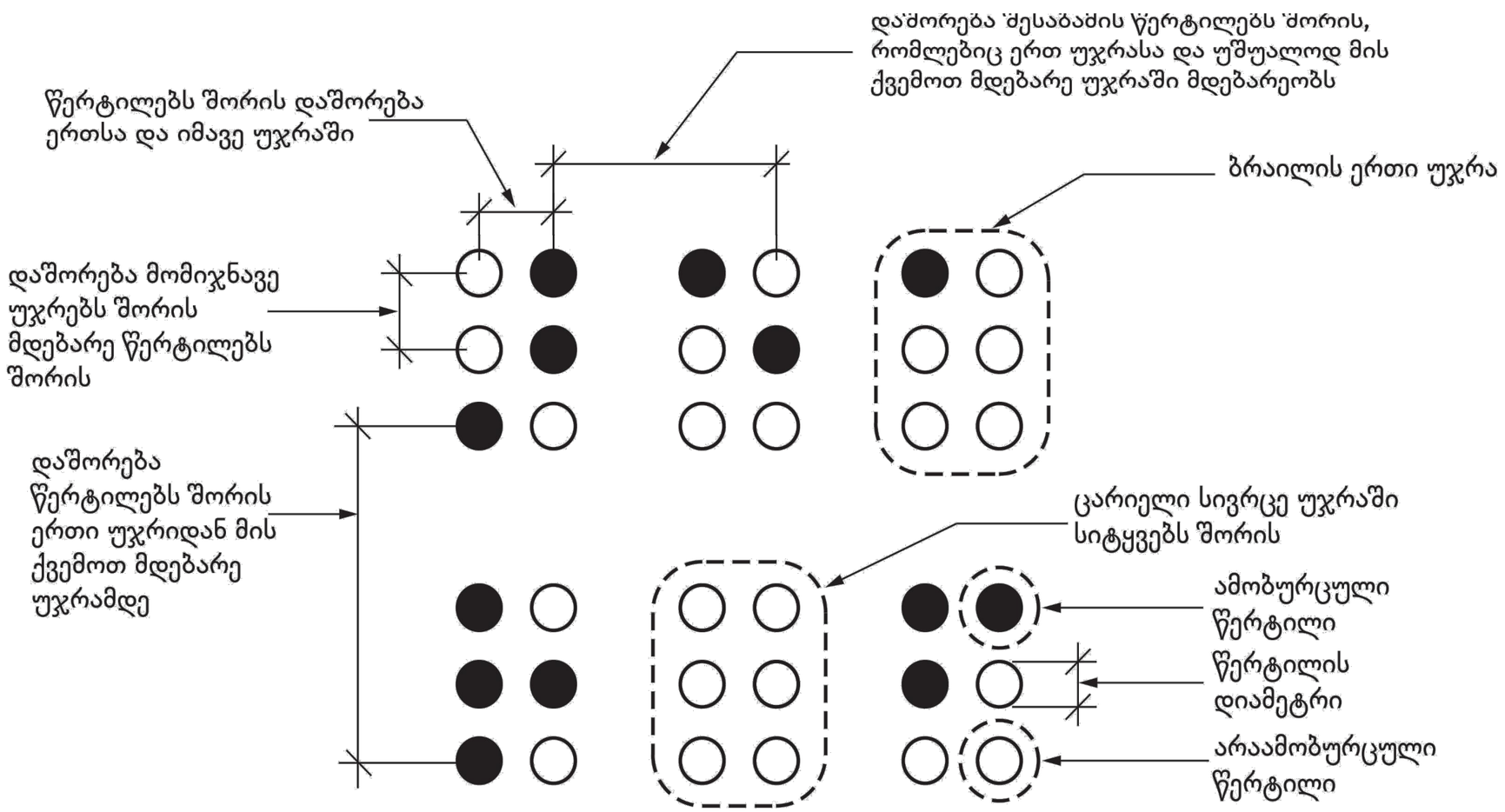

სურათი 703.4.3
ბრაილის გაზომვა

ცხრილი 703.4.3 – ბრაილის ზომები

გაზომვის დიაპაზონი	მინიმალური მმ-ში. მაქსიმალური მმ-ში
წერტილის ფუძის დიამეტრი	1,5 მმ-დან 1,6 მმ-მდე
დაშორება ორ წერტილს შორის ერთსა და იმავე უჯრაში	2,3 მმ-დან 2,5 მმ-მდე
მომიჯნავე უჯრებში მდებარე შესაბამის წერტილებს შორის დაშორება[1]	6,1 მმ-დან 7,6 მმ-მდე
წერტილის სიმაღლე	0,6 მმ-დან 0,9 მმ-ზე
დაშორება შესაბამის წერტილებს შორის ერთი უჯრიდან უშუალოდ ქვემოთ[1]	10,0 მმ-დან 10,2 მმ-მდე