გამწვანების პროექტი

თარიღი: 19.09.2023

დამკვეთი: გიორგი უძილაური

საკადასტრო კოდები: 01.13.01.017.120

მისამართი: ქალაქი თბილისი ტერევენკოს ქუჩა N15

დაზუსტებული ტერიტორია: 4200

კ3 1260/4200=0.3

გადასარგავი მწვანე ნარგავების რაოდენობა: 62

ტერიტორიაზე არსებული ჯანსაღი არახილკენკროვანი მწავნე ნარგავების რაოდენობა: 101

2023

ტერიტორია წარმოადგენს გამწვანებულ არეალს, წარმოდგენილია მაღალღირებულების და წითელი ნუსხის წარმომადგენელი ხემცენარეები.

გადასარგავი მწვანე ნარგავები

მუხა: N1 N2 N3 N4 N5 N6 N7 N8 N9 N11 N12 N13 N14 N15 N16 N17 N18 N23 N24 N25 N101

ცრუაკაცია : N19 N20 N21

ძელქვა N26 N27 N28 N29 N30 N31 N32 N33 N34 N36

ვერხვი N35

კვიპაროზი N37 N38 N39 N40 N41 N42 N43 N44 N45 N46 N47 N48 N49 N50 N51 N52 N53 N54 N55 N56 N57

Acer negundo ამერიკული ნეკერჩხალი N97 N98 N99 N100

Thuja orientalis ტუია N10

ტერიტორიაზე შენარჩუნებული და გადარგული მწვანე ნარგავების რაოდენობა აკმაყოფილებს გამწვანების არაელას კ3 1260 კვმ ს

გადასარგავი მცენარეების ვიზუალიზაცია





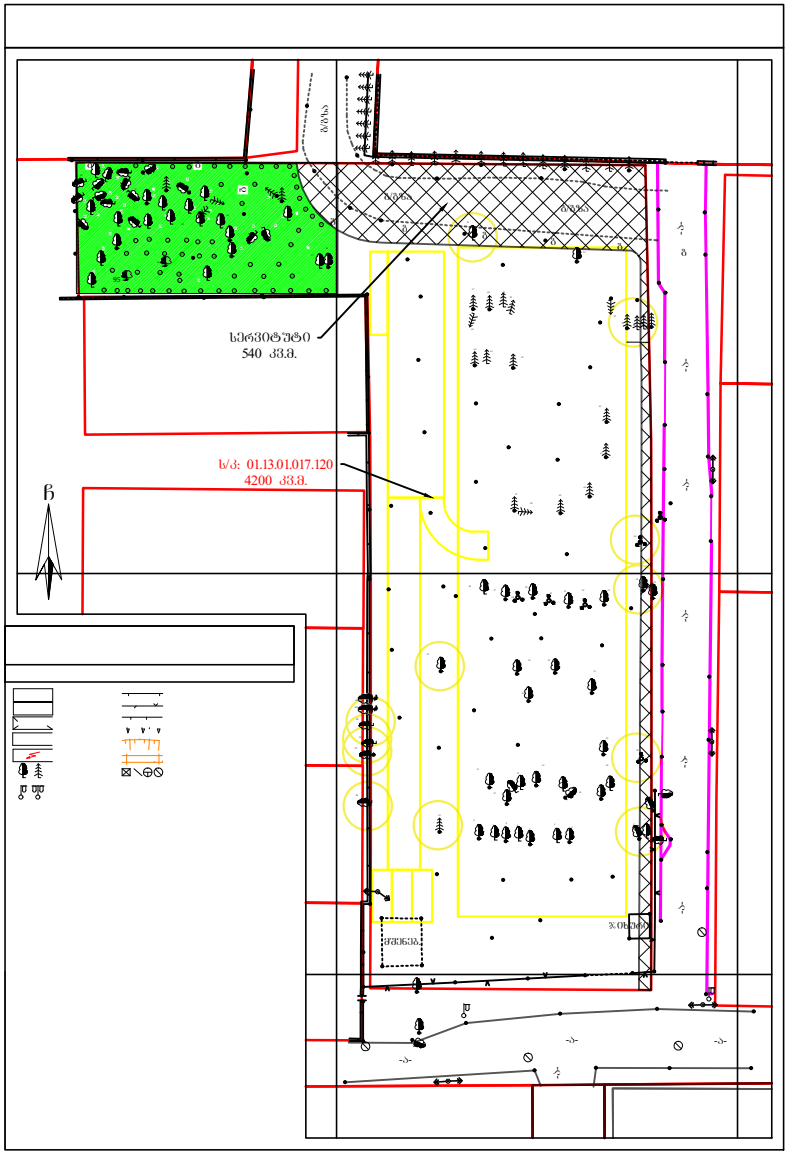

სამშენებლო არეალი

3 მეტრიანი არეალი

4

გადარგული მცენარე

ორთო ფოტო


01.13.01.017.120
01.13.01.017.071
01.13.01.017.072
01.13.01.017.089
01.13.01.017.070
01.13.01.017.081

დენდროლოგიური პროექტის საინფორმაციო დაფა

თარიღი: 19.09.2023

დამკვეთი: გიორგი უძილაური

საკადასტრო კოდები: 01.13.01.017.120

მისამართი: ქალაქი თბილისი ტერევენკოს ქუჩა ***N15***

დაზუსტებული ტერიტორია: 4200

კ3 1260/4200=0.3



ნებართვის გამცემი ორგანო: ქალაქ თბილისის მუნიციპალიტეტის მერიის გარემოს დაცვის სამსახური

დენდროლოგიური პროექტის შეთანხმების თარიღი: 2023

დენდროლოგიური პროექტის დასრულების თარიღი: 2024

ტერიტორიაზე გადასარგავი მწვანე ნარგავების რაოდენობა 62

ტერიტორიაზე ჯანსაღი არახილკენკროვანი მწვანე ნარგავები

ახალდარგულ მწანე ნარგავებზე პასუხისმგებელი პირი:

გიორგი უძილაური

მწვანე ნარგავების მოვლის ხანგძლივობა: 3 წელი

მწვანე ნარგავების ხარისხობრივი შეფასების საექსპერტო დასკვნა

თარიღი	***08.06.2023*** *995 967 200* *beqa_berdzenisvhili@yahoo.com*
დამკვეთი	გიორგი უძილაური
მისამართი	ქალაქი თბილისი ტერევენკოს ქუჩა N15
მეთოდოლოგია	ტაქსაცია
ს/კ	01.13.01.017.120

ობიექტის და მეთოდოლოგიის შესახებ

მცენარეები შეფასდა ტაქსაციური მეთოდით და ვიზუალურად. მწვანე ნარგავების სახეობის იდენტიფიცირება მოხდა მსოფლიო და ადგილობრივი ფლორების მონაცემთა ბაზებზე დაყრდნობით.

#	სახეობა	ს/ფ	დიამეტრი (1,3 მ-ზე)	დიამეტრი (0,1 მ-ზე)	ასაკი*	მცენარის მდგომარეობა	შენიშვნა
1	Quercus iberica მუხა	ხე		16		ჯანსაღი	ექვემდებარება გადარგვას/ გახარებას
2	Quercus iberica მუხა	ხე		35.1		ჯანსაღი	გადარგვას ექვემდებარება სპეც მეთოდოლოგიით
3	Quercus iberica მუხა	ხე		33.6		ჯანსაღი	გადარგვას ექვემდებარება სპეც მეთოდოლოგიით
4	Quercus iberica მუხა	ხე		19.5		ჯანსაღი	ექვემდებარება გადარგვას/ გახარებას
5	Quercus iberica მუხა	ხე		36.2		ჯანსაღი	გადარგვას ექვემდებარება სპეც მეთოდოლოგიით
6	Quercus iberica მუხა	ხე		37.2		ჯანსაღი	გადარგვას ექვემდებარება სპეც მეთოდოლოგიით

7	Quercus iberica მუხა	ხე		23.3		ჯანსაღი	ექვემდებარება გადარგვას/ გახარებას
8	Quercus iberica მუხა	ხე		21		ჯანსაღი	ექვემდებარება გადარგვას/ გახარებას
9	Quercus iberica მუხა	ხე		45		ჯანსაღი	გადარგვას ექვემედებარე ბა სპეც მეთოდოლოგიით
10	Thuja orientalis ტუია	ხე		25.7		ჯანსაღი	ექვემდებარება გადარგვას/ გახარებას
11	Quercus iberica მუხა	ხე		29		ჯანსაღი	გადარგვას ექვემედებარე ბა სპეც მეთოდოლოგიით
12	Quercus iberica მუხა	ხე		56.6		ჯანსაღი	გადარგვას ექვემედებარე ბა სპეც მეთოდოლოგიით
13	Quercus iberica მუხა	ხე		23.3		ჯანსაღი	ექვემდებარება გადარგვას/ გახარებას
14	Quercus iberica მუხა	ხე		11.5		ჯანსაღი	ექვემდებარება გადარგვას/ გახარებას
15	Quercus iberica მუხა	ხე		29		ჯანსაღი	გადარგვას ექვემედებარე ბა სპეც მეთოდოლოგიით
16	Quercus iberica მუხა	ხე		32		ჯანსაღი	გადარგვას ექვემედებარე ბა სპეც მეთოდოლოგიით
17	Quercus iberica მუხა	ხე		35		ჯანსაღი	გადარგვას ექვემედებარე ბა სპეც მეთოდოლოგიით
18	Quercus iberica მუხა	ხე		26.9		ჯანსაღი	გადარგვას ექვემედებარე ბა სპეც მეთოდოლოგიით
19	Robinia pseudoacaci ცრუაკაცია	ხე		14		ჯანსაღი	ექვემდებარება გადარგვას/ გახარებას

20	Robinia pseudoacaci ცრუაკაცია	ხე		21.4		ჯანსაღი	ექვემდებარება გადარგვას/ გახარებას
21	Robinia pseudoacaci ცრუაკაცია	ხე		18		ჯანსაღი	ექვემდებარება გადარგვას/ გახარებას
22	Fraxinus excelsior იფანი	ხე		30		ჯანსაღი	გადარგვას ექვემდებარება სპეც მეთოდოლოგიით
23	Quercus iberica მუხა	ხე		39.7		ჯანსაღი	გადარგვას ექვემდებარება სპეც მეთოდოლოგიით
24	Quercus iberica მუხა	ხე		22.5		ჯანსაღი	ექვემდებარება გადარგვას/ გახარებას
25	Quercus iberica მუხა	ხე		33-34		ჯანსაღი	გადარგვას ექვემდებარება სპეც მეთოდოლოგიით
26	Zelkova capprifolia ძელვა	ხე		36		ჯანსაღი	გადარგვას ექვემდებარება სპეც მეთოდოლოგიით
27	Zelkova capprifolia ძელვა	ხე		24		ჯანსაღი	ექვემდებარება გადარგვას/ გახარებას
28	Zelkova capprifolia ძელვა	ხე		32		ჯანსაღი	გადარგვას ექვემდებარება სპეც მეთოდოლოგიით
29	Zelkova capprifolia ძელვა	ხე		36		ჯანსაღი	ექვემდებარება გადარგვას/ გახარებას
30	Zelkova capprifolia ძელვა	ხე		38		ჯანსაღი	გადარგვას ექვემდებარება სპეც მეთოდოლოგიით
31	Zelkova capprifolia ძელვა	ხე		15.6		ჯანსაღი	ექვემდებარება გადარგვას/ გახარებას
32	Zelkova capprifolia ძელვა	ხე		36		ჯანსაღი	გადარგვას ექვემდებარება სპეც მეთოდოლოგიით
33	Zelkova capprifolia ძელვა	ხე		24		ჯანსაღი	ექვემდებარება გადარგვას/ გახარებას
34	Zelkova capprifolia ძელვა	ხე		19		ჯანსაღი	ექვემდებარება გადარგვას/ გახარებას
35	Populus alba ვერხვი	ხე		3		ჯანსაღი	ექვემდებარება გადარგვას/ გახარებას
36	Zelkova capprifolia ძელვა	ხე		4		ჯანსაღი	ექვემდებარება გადარგვას/ გახარებას
37	Cupressus sempervirens კვიპაროზი	ხე		21		ჯანსაღი	ექვემდებარება გადარგვას/ გახარებას

38	Cupressus sempervirens კვიპაროზი	ხე		7		ჯანსაღი	ექვემდებარება გადარგვას/ გახარებას
39	Cupressus sempervirens კვიპაროზი	ხე		45.5		ჯანსაღი	გადარგვას ექვმედებარე ბა სპეც მეთოდოლოგიით
40	Cupressus sempervirens კვიპაროზი	ხე		48.2		ჯანსაღი	გადარგვას ექვმედებარე ბა სპეც მეთოდოლოგიით
41	Cupressus sempervirens კვიპაროზი	ხე		33.5		ჯანსაღი	გადარგვას ექვმედებარე ბა სპეც მეთოდოლოგიით
42	Cupressus sempervirens კვიპაროზი	ხე		39		ჯანსაღი	გადარგვას ექვმედებარე ბა სპეც მეთოდოლოგიით
43	Cupressus sempervirens კვიპაროზი	ხე		28.1		ჯანსაღი	გადარგვას ექვმედებარე ბა სპეც მეთოდოლოგიით
44	Cupressus sempervirens კვიპაროზი	ხე		16		ჯანსაღი	ექვემდებარება გადარგვას/ გახარებას
45	Cupressus sempervirens კვიპაროზი	ხე		24.9		ჯანსაღი	ექვემდებარება გადარგვას/ გახარებას
46	Cupressus sempervirens კვიპაროზი	ხე		24		ჯანსაღი	ექვემდებარება გადარგვას/ გახარებას
47	Cupressus sempervirens კვიპაროზი	ხე		19		ჯანსაღი	ექვემდებარება გადარგვას/ გახარებას
48	Cupressus sempervirens კვიპაროზი	ხე		16		ჯანსაღი	ექვემდებარება გადარგვას/ გახარებას
49	Cupressus sempervirens კვიპაროზი	ხე		15		ჯანსაღი	ექვემდებარება გადარგვას/ გახარებას
50	Celtis caucasica კავკასიური აკაკი	ხე		21		ჯანსაღი	ექვემდებარება გადარგვას/ გახარებას
51	Celtis caucasica კავკასიური აკაკი	ხე		33		ჯანსაღი	ექვემდებარება გადარგვას/ გახარებას
52	Cupressus sempervirens კვიპაროზი	ხე		14		ჯანსაღი	ექვემდებარება გადარგვას/ გახარებას
53	Cupressus sempervirens კვიპაროზი	ხე		17		ჯანსაღი	ექვემდებარება გადარგვას/ გახარებას

54	Cupressus sempervirens კვიპაროზი	ხე		28.1		ჯანსაღი	ექვემდებარება გადარგვას/ გახარებას
55	Cupressus sempervirens კვიპაროზი	ხე		19		ჯანსაღი	ექვემდებარება გადარგვას/ გახარებას
56	Cupressus sempervirens კვიპაროზი	ხე		21		ჯანსაღი	ექვემდებარება გადარგვას/ გახარებას
57	Cupressus sempervirens კვიპაროზი	ხე		13.3		ჯანსაღი	ექვემდებარება გადარგვას/ გახარებას
58	Maclura promifera მაკლურა	ხე		42-37		ჯანსაღი	არ ექვემდებარება გადარგვას გახარებას
59	Acer negundo ამერიკული ნეკერჩხალი	ხე		14.1		ჯანსაღი	ექვემდებარება გადარგვას/ გახარებას
60	Cupressus sempervirens კვიპაროზი	ხე		21.3		ჯანსაღი	ექვემდებარება გადარგვას/ გახარებას
61	Cupressus sempervirens კვიპაროზი	ხე		34.5		ჯანსაღი	გადარგვას ექვმედებარე ბა სპეც მეთოდოლოგიით
62	Celtis caucasica კავკასიური აკაკი	ხე		16		ჯანსაღი	ექვემდებარება გადარგვას/ გახარებას
63	Celtis caucasica კავკასიური აკაკი	ხე		9		ჯანსაღი	ექვემდებარება გადარგვას/ გახარებას
64	Celtis caucasica კავკასიური აკაკი	ხე		16		ჯანსაღი	ექვემდებარება გადარგვას/ გახარებას
65	Morus alba თუთა	ხე		8		ჯანსაღი	ექვემდებარება გადარგვას/ გახარებას
66	Populus deltoids კაკნადური ვერხვი	ხე		60		ჯანსაღი	ექვემდებარება გადარგვას/ გახარებას
67	Acer negundo ამერიკული ნეკერჩხალი	ხე		15.6		ჯანსაღი	ექვემდებარება გადარგვას/ გახარებას
68	Cupressus sempervirens კვიპაროზი	ხე		19		ჯანსაღი	ექვემდებარება გადარგვას/ გახარებას
69	Padus mahaleb ბალღოჯი	ხე		25		ჯანსაღი	ექვემდებარება გადარგვას/ გახარებას
70	Fraxinus excelsior იფანი	ხე		15		ჯანსაღი	ექვემდებარება გადარგვას/ გახარებას
71	Cupressus sempervirens კვიპაროზი	ხე		21.5		ჯანსაღი	ექვემდებარება გადარგვას/ გახარებას
72	Cupressus sempervirens კვიპაროზი	ხე		5		ჯანსაღი	ექვემდებარება გადარგვას/ გახარებას

73	Cupressus sempervirens კვიპაროზი	ხე		6.6		ჯანსაღი	ექვემდებარება გადარგვას/ გახარებას
74	Cupressus sempervirens კვიპაროზი	ხე		6.1		ჯანსაღი	ექვემდებარება გადარგვას/ გახარებას
75	Cupressus sempervirens კვიპაროზი	ხე		46		ჯანსაღი	ექვემდებარება გადარგვას/ გახარებას
76	Acer negundo ამერიკული ნეკერჩხალი	ხე		22		ჯანსაღი	ექვემდებარება გადარგვას/ გახარებას
77	Koeleuteria paniculata კელეუტერია	ხე		5		ჯანსაღი	ექვემდებარება გადარგვას/ გახარებას
78	Cupressus sempervirens კვიპაროზი	ხე		6		ჯანსაღი	ექვემდებარება გადარგვას/ გახარებას
79	Cupressus sempervirens კვიპაროზი	ხე		6		ჯანსაღი	ექვემდებარება გადარგვას/ გახარებას
80	Acer negundo ამერიკული ნეკერჩხალი	ხე		38		ჯანსაღი	ექვემდებარება გადარგვას/ გახარებას
81	Acer negundo ამერიკული ნეკერჩხალი	ხე		39		ჯანსაღი	ექვემდებარება გადარგვას/ გახარებას
82	Ulmus minor თელა	ხე		`6		ჯანსაღი	ექვემდებარება გადარგვას/ გახარებას
83	Koeleuteria paniculata კელეუტერია	ხე		16		ჯანსაღი	ექვემდებარება გადარგვას/ გახარებას
84	Acer negundo ამერიკული ნეკერჩხალი	ხე		19		ჯანსაღი	ექვემდებარება გადარგვას/ გახარებას
85	Acer negundo ამერიკული ნეკერჩხალი	ხე		19		ჯანსაღი	ექვემდებარება გადარგვას/ გახარებას
86	Acer negundo ამერიკული ნეკერჩხალი	ხე		12		ჯანსაღი	ექვემდებარება გადარგვას/ გახარებას
87	Cupressus sempervirens კვიპაროზი	ხე		13		ჯანსაღი	ექვემდებარება გადარგვას/ გახარებას
88	Koeleuteria paniculata კელეუტერია	ხე		20		ჯანსაღი	ექვემდებარება გადარგვას/ გახარებას
89	Acer negundo ამერიკული ნეკერჩხალი	ხე		27		ჯანსაღი	ექვემდებარება გადარგვას/ გახარებას
90	Morus alba თუთა	ხე		50-55		ჯანსაღი	არ ექვემდებარება გადარგვას გახარებას
91	Fraxinus excelsior იფანი	ხე		18.3		ჯანსაღი	ექვემდებარება გადარგვას/ გახარებას
92	Fraxinus excelsior იფანი	ხე		8.3		ჯანსაღი	ექვემდებარება გადარგვას/ გახარებას

93	Robinia pseudoacaci ცრუაკაცია	ხე		6		ჯანსაღი	ექვემდებარება გადარგვას/ გახარებას
94	Robinia pseudoacaci ცრუაკაცია	ხე		6		ჯანსაღი	ექვემდებარება გადარგვას/ გახარებას
95	Celtis caucasica კავკასიური აკაკი	ხე		43		ჯანსაღი	გადარგვას ექვემედებარება სპეც მეთოდოლოგიით
96	Celtis caucasica კავკასიური აკაკი	ხე		33.4		ჯანსაღი	გადარგვას ექვემედებარება სპეც მეთოდოლოგიით
97	Acer negundo ამერიკული ნეკერჩხალი	ხე		9.5		ჯანსაღი	ექვმდებარება გადარგვას/გახარებას
98	Acer negundo ამერიკული ნეკერჩხალი	ხე		11.3		ჯანსაღი	ექვმდებარება გადარგვას/გახარებას
99	Acer negundo ამერიკული ნეკერჩხალი	ხე		8		ჯანსაღი	ექვმდებარება გადარგვას/გახარებას
100	Acer negundo ამერიკული ნეკერჩხალი	ხე		6.2		ჯანსაღი	ექვმდებარება გადარგვას/გახარებას
101	Quercus iberica მუხა	ხე		4		ჯანსაღი	ექვმდებარება გადარგვას/გახარებას

შემსრულებელი: ბექა ბერძენიშვილი
T: 995 967 200
beqa_berdzenisvhili@yahoo.com

საერთო დასკვნა

დამკვეთის მიერ მითითებულ საკადასტრო კოდის საზღვრებში, წინასწარ მომზადებულ ტოპოგრაფიულ რუკაზე დატანილი მწვანე ნარგავების სიმბოლოების მიხედვით, შეფასდა 101 ძირი მწვანე ნარგავი, დადგინდა მათი სახეობა, შეფასდა მათი მდგომარეობა.

25 სმ მდე ღეროს დიამეტრის მქონე მცენარეების გადარგვის მეთოდოლოგია

გადარგვა, შესაძლებელია ჩატარდეს მცენარის არასავეგეტაციო პერიოდში (მარტის მეორე ნახევარი - აპრილი) შემოდგომით (ოქტომბერი - ნოემბრის პირველი ნახევარი), ალტერნატიულ ადგილზე აგროტექნიკური ღონისძიებების სრული დაცვით (გადასარგავი მცენარის დიამეტიდან გამომდინარე შესაბამისი სიღრმის ორმოს მომზადება, გადასარგავი მცენარის ამოღება ბელტის დაუშლელად და გადარგვა წინასწარ მომზადებულ ორმოში, საჭიროების შემთხვევაში მცენარის გასხვლა - ფორმირება, სარწყავი ჯამის გაკეთება, დარგვის შემდეგ მცენარის ინტენსიური მორწყვა).

25 სმ ზე მეტი ღეროს დიამეტრი მქონე მერქნიანი მცენარის გადარგვისთვის საჭიროა შესაბამისი ტექნიკის გამოყენებით უფლება მისილი პირის მიერ შედგენილი რეგლამენტის საფუძველზე გადაირგოს მწვანე ნარგავი:

დამოუკიდებელი ექსპერტი: ბექა ბერძენიშვილი

ხე-მცენარის გადარგვის ტექნიკური რეგლამენტი

25 სმ-ზე მეტი დიამეტრის მქონე ხე-მცენარეების გადარგვის მეთოდოლოგია

გადასარგავი მწვანე ნარგავები:

ხე მცენარე # 39 40 41 42 43 54 კვიპაროზი

დასარგავი ორმოს და ნიადაგის მომზადება

მცენარის გადარგვამდე უნდა მოხდეს ორმოს მომზადება, რომლის მოცულობა იქნება აღნიშნულ ხის დიამეტრის პროპორციული. აღნიშნული მცენარის დიამეტრია 48 სმ. დიამეტრის შესაბამისად მცენარის სარგავი ორმოს მოცულობა უნდა იყოს არანაკლებ 5მ დიამეტრის, ხოლო სიღრმე 2.0მ. სარგავ ორმოში აუცილებელია ტორფნარი მიწის შეტანა, რითაც 2 სმ სისქით უნდა დაიფაროს ორმოს ფსკერი და კედლები. სარგავი ორმოს გარშემო პერიმეტრი 2 მეტრის რადიუსით უნდა გასუფთავდეს სარეველა ბალახისგან, ქვებისგან სამშენებლო ნარჩენებისგან, ნიადაგის მომზადება უნდა განხორციელდეს მექანიზებული წესით (სასურველია ტექნიკის გამოყენებით). გადასარგავი ადგილი უნდა გაიწმინდოს სარეველა მცენარეებისგან, ქვებისაგან და ნაგვისაგან, ხოლო შემდეგ გაწმენდილი ადგილი მოხვნას და გადაიფარცხოს.

მცენარის გადარგვა

ხე-მცენარის გადარგვამდე უნდა მოხდეს ადგილის გადაზომვა ხის ღეროდან 1.5 მ. ისე რომ მთლიანი კომი გამოვიდეს 3 მ. მცენარის გარშემო უნდა გაკეთდეს ტრანშე და მოხდეს მცენარის ამოღება განსაკუთრებული სიფრთხილით. გადარგვის პროცესში გამოყენებული უნდა იქნას სპეციალური ტექნიკა. კერძოდ, ტრაქტორი რომლითაც ხორციელდება ტრანშეს გაჭრა და შესაბამისი ამწე, რომლის საშუალებითაც ხდება ნარგავის გადატანა. შემხვედრი ფესვების ჩაჭრა უნდა მოხდეს მავთულით ან თხელი ბასრი ლითონის საგნით, რადგან არ მოხდეს ფესვების გადატეხვა ამოღების დროს სტანდარტების დაცვის შემთხვევაში მოხდება ფესვების ნაკლები დაზიანება. მცენარე მიწიდან უნდა ამოვიდეს კომის დაუშლელად, ამიტომ კომი უნდა შეიხვიოს ჭილოფის დიდ ნაჭერში მჭიდროდ, რადგან გადატანისას არ მოხდეს კომის დაშლა. ფესვის ყელიდან 2,5 მეტრის სიმაღლეზე უნდა მოხდეს მცენარის დაფიქსირება, რადგან არ მოხდეს მისი წაქცევა. მცენარეს ორმოში ჩადგმამდე უნდა მოხდეს ჭილოფის მოხსნა და განსკაუთრებული სიფრთხილით მოხდეს მცენარის დასარგავ ადგილზე დაფიქსირება. ორმოსა კედლებსა და კომს შორის არსებული სივრცე უნდა შეივსოს ტორფიანი ნიადაგით. რის

შემდეგ უნდა მოხდეს მიწის შემოყრა დატკეპნა და სარწყავი ჯამის გაკეთება. მცენარე უნდა დაფიქსირდეს გარშემო 3 სოლით და თოკის გამოყენებით, 3 დღის განმავლობაში უნდა მოხდეს ინტენსიური მორწყვა დილითა და საღამოს პერიოდში, 3 თვის შემდეგ დღეგამოშვებით - 1 თვის განმავლობაში.

დარგვის შემდგომი პერიოდის მოვლითი სამუშაოები

მცენარის განსაკუთრებული მოვლა უნდა მოხდეს 3 წლის განმავლობაში, რაც მცენარისათვის ახალი გარემოს შეგუების ოპტიმალური პერიოდია და ნარგავის გახარებისთვის აუცილებელი პირობა.

მცენარის ვეგეტაციის პერიოდში (აპრილის შუა რიცხვიდან - ნოემბრის ჩათვლით) მცენარე უნდა მოირწყოს მშრალ ამინდებში, საშუალო ტემპერატურის მიხედვით: 22^0-დან -30^0-მდე ტემპერატურისას ყოველ მე-3 ან მე-4 დღეს (ნიადაგის ტენიანობის მიხედვით), 30^0-დან 35^0-მდე დღეგამოშვებით, ხოლო 35^0 ზე ზევით ტემპერატურისას ყოველდღე.[1] რეკომენდირებულია დამონტაჟდეს სარწყავი სისტემა, რომელსაც ექნება ავტომატური მორწყვის სისტემა და უზრუნველყოფს მცენარეების მორწყვას ზემოთაღნიშნული პრინციპის დაცვით.

პერიოდულად უნდა მოხდეს შემხმარი ტოტების მოცილება, ვეგეტაციის პერიოდში მოხდეს მავნებელ-დაავადებების წინააღმდეგ პროფილქტიკური შეწამვლა მცენარეთა დამცველის რეკომენდაციის მიხედვით. (რეკომენდირებულია მოხდეს ბიოლოგიური მეთოდებით ბრძოლა, თუ გარემო პირობები ამის საშუალებას იძლევა, სხვა შემთხვევაში მოხდეს ქიმიური პესტიციდების შესხურება, მათი გამოყენების წესების სრული დაცვით.)

დარგვიდან მეორე სავეგეტაციო პერიოდში უნდა მოხდეს ორგანული და მინერალური სასუქების შეტანა კომეტენტური პირის (მაგ. აგროქიმიკოსის) რეკომენდაციით.

მცენარის გახმობის ან დაზიანების შემთხვევაში მისი ჩანაცვლება უნდა მოხდეს დადგენილი წესის მიხედვით.

[1] წყარო: http://www.treegator.com/watering/index

ხე-მცენარე # **22იფანი D30**

დასარგავი ორმოს და ნიადაგის მომზადება

მცენარის გადარგვამდე უნდა მოხდეს ორმოს მომზადება, რომლის მოცულობა იქნება აღნიშნულ ხის დიამეტრის პროპორციული. აღნიშნული მცენარის დიამეტრია 30 სმ. დიამეტრის შესაბამისად მცენარის სარგავი ორმოს მოცულობა უნდა იყოს არანაკლებ 3მ დიამეტრის, ხოლო სიღრმე 2.0მ. სარგავ ორმოში აუცილებელია ტორფნარი მიწის შეტანა, რითაც 2 სმ სისქით უნდა დაიფაროს ორმოს ფსკერი და კედლები. სარგავი ორმოს გარშემო პერიმეტრი 2 მეტრის რადიუსით უნდა გასუფთავდეს სარეველა ბალახისგან, ქვებისგან სამშენებლო ნარჩენებისგან, ნიადაგის მომზადება უნდა განხორციელდეს მექანიზებული წესით (სასურველია ტექნიკის გამოყენებით). გადასარგავი ადგილი უნდა გაიწმინდოს სარეველა მცენარეებისგან, ქვებისაგან და ნაგვისაგან, ხოლო შემდეგ გაწმენდილი ადგილი მოხვნას და გადაიფარცხოს.

მცენარის გადარგვა

ხე-მცენარის გადარგვამდე უნდა მოხდეს ადგილის გადაზომვა ხის ღეროდან 1.5მ. ისე რომ მთლიანი კომი გამოვიდეს 3 მ. მცენარის გარშემო უნდა გაკეთდეს ტრანშე და მოხდეს მცენარის ამოღება განსაკუთრებული სიფრთხილით. გადარგვის პროცესში გამოყენებული უნდა იქნას სპეციალური ტექნიკა. კერძოდ, ტრაქტორი რომლითაც ხორციელდება ტრანშეს გაჭრა და შესაბამისი ამწე, რომლის საშუალებითაც ხდება ნარგავის გადატანა. შემხვედრი ფესვების ჩაჭრა უნდა მოხდეს მავთულით ან თხელი ბასრი ლითონის საგნით, რადგან არ მოხდეს ფესვების გადატეხვა ამოღების დროს სტანდარტების დაცვის შემთხვევაში მოხდება ფესვების ნაკლები დაზიანება. მცენარე მიწიდან უნდა ამოვიდეს კომის დაუშლელად, ამიტომ კომი უნდა შეიხვიოს ჭილოფის დიდ ნაჭერში მჭიდროდ, რადგან გადატანისას არ მოხდეს კომის დაშლა. ფესვის ყელიდან 2,5 მეტრის სიმაღლეზე უნდა მოხდეს მცენარის დაფიქსირება, რადგან არ მოხდეს მისი წაქცევა. მცენარეს ორმოში ჩადგმამდე უნდა მოხდეს ჭილოფის მოხსნა და განსკაუთრებული სიფრთხილით მოხდეს მცენარის დასარგავ ადგილზე დაფიქსირება. ორმოსა კედლებსა და კომს შორის არსებული სივრცე უნდა შეივსოს ტორფიანი ნიადაგით. რის შემდეგ უნდა მოხდეს მიწის შემოყრა დატკეპნა და სარწყავი ჯამის გაკეთება. მცენარე უნდა დაფიქსირდეს გარშემო 3 სოლით და თოკის გამოყენებით, 3 დღის განმავლობაში უნდა მოხდეს ინტენსიური მორწყვა დილითა და საღამოს პერიოდში, 3 თვის შემდეგ დღეგამოშვებით - 1 თვის განმავლობაში.

დარგვის შემდგომი პერიოდის მოვლითი სამუშაოები

მცენარის განსაკუთრებული მოვლა უნდა მოხდეს 3 წლის განმავლობაში, რაც მცენარისათვის ახალი გარემოს შეგუების ოპტიმალური პერიოდია და ნარგავის გახარებისთვის აუცილებელი პირობა.

მცენარის ვეგეტაციის პერიოდში (აპრილის შუა რიცხვიდან - ნოემბრის ჩათვლით) მცენარე უნდა მოირწყოს მშრალ ამინდებში, საშუალო ტემპერატურის მიხედვით: 22^0-დან -30^0-მდე ტემპერატურისას ყოველ მე-3 ან მე-4 დღეს (ნიადაგის ტენიანობის მიხედვით), 30^0-დან 35^0-მდე დღეგამოშვებით, ხოლო 35^0 ზე ზევით ტემპერატურისას ყოველდღე.[2] რეკომენდირებულია დამონტაჟდეს სარწყავი სისტემა, რომელსაც ექნება ავტომატური მორწყვის სისტემა და უზრუნველყოფს მცენარეების მორწყვას ზემოთაღნიშული პრინციპის დაცვით.

პერიოდულად უნდა მოხდეს შემხმარი ტოტების მოცილება, ვეგეტაციის პერიოდში მოხდეს მავნებელ-დაავადებების წინააღმდეგ პროფილქტიკური შეწამვლა მცენარეთა დამცველის რეკომენდაციის მიხედვით. (რეკომენდირებულია მოხდეს ბიოლოგიური მეთოდებით ბრძოლა, თუ გარემო პირობები ამის საშუალებას იძლევა, სხვა შემთხვევაში მოხდეს ქიმიური პესტიციდების შესხურება, მათი გამოყენების წესების სრული დაცვით.)

დარგვიდან მეორე სავეგეტაციო პერიოდში უნდა მოხდეს ორგანული და მინერალური სასუქების შეტანა კომეტენტური პირის (მაგ. აგროქიმიკოსის) რეკომენდაციით.

მცენარის გახმობის ან დაზიანების შემთხვევაში მისი ჩანაცვლება უნდა მოხდეს დადგენილი წესის მიხედვით.

ხე-მცენარე

2 3 5 6 9 11 12 15 16 17 18 23 25 მუხა

მცენარის გადარგვამდე უნდა მოხდეს ორმოს მომზადება, რომლის მოცულობა იქნება აღნიშნულ ხის დიამეტრის პროპორციული. აღნიშნული მცენარის ყველაზე დიდი დიამეტრია 45.0 სმ. დიამეტრის შესაბამისად მცენარის სარგავი ორმოს მოცულობა უნდა იყოს არანაკლებ 4მ დიამეტრის, ხოლო სიღრმე 2.0მ. სარგავ ორმოში აუცილებელია ტორფნარი მიწის შეტანა, რითაც 2 სმ სისქით უნდა დაიფაროს ორმოს ფსკერი და კედლები. სარგავი ორმოს გარშემო პერიმეტრი 2 მეტრის რადიუსით უნდა გასუფთავდეს სარეველა ბალახისგან, ქვებისგან სამშენებლო ნარჩენებისგან, ნიადაგის მომზადება უნდა განხორციელდეს მექანიზებული წესით (სასურველია ტექნიკის გამოყენებით). გადასარგავი ადგილი უნდა გაიწმინდოს სარეველა მცენარეებისგან, ქვებისაგან და ნაგვისაგან, ხოლო შემდეგ გაწმენდილი ადგილი მოხვნას და გადაიფარცხოს.

მცენარის გადარგვა

ხე-მცენარის გადარგვამდე უნდა მოხდეს ადგილის გადაზომვა ხის ღეროდან 2მ ისე რომ მთლიანი კომი გამოვიდეს 4 მ. მცენარის გარშემო უნდა გაკეთდეს ტრანშე და მოხდეს მცენარის ამოღება განსაკუთრებული სიფრთხილით. გადარგვის პროცესში გამოყენებული უნდა იქნას სპეციალური ტექნიკა. კერძოდ, ტრაქტორი რომლითაც ხორციელდება ტრანშეს გაჭრა და შესაბამისი ამწე, რომლის საშუალებითაც ხდება ნარგავის გადატანა. შემხვედრი ფესვების ჩაჭრა უნდა მოხდეს მავთულით ან თხელი ბასრი ლითონის საგნით, რადგან არ მოხდეს ფესვების გადატეხვა ამოღების დროს სტანდარტების დაცვის შემთხვევაში მოხდება ფესვების ნაკლები დაზიანება. მცენარე მიწიდან უნდა ამოვიდეს კომის დაუშლელად, ამიტომ კომი უნდა შეიხვიოს ჭილოფის დიდ ნაჭერში მჭიდროდ, რადგან გადატანისას არ მოხდეს კომის დაშლა. ფესვის ყელიდან 2,5 მეტრის სიმაღლეზე უნდა მოხდეს მცენარის დაფიქსირება, რადგან არ მოხდეს მისი წაქცევა. მცენარეს ორმოში ჩადგმამდე უნდა მოხდეს ჭილოფის მოხსნა და განსკაუთრებული სიფრთხილით მოხდეს მცენარის დასარგავ ადგილზე დაფიქსირება. ორმოსა კედლებსა და კომს შორის არსებული სივრცე უნდა შეივსოს ტორფიანი ნიადაგით. რის შემდეგ უნდა მოხდეს მიწის შემოყრა დატკეპნა და სარწყავი ჯამის გაკეთება. მცენარე უნდა დაფიქსირდეს გარშემო 3 სოლით და თოკის გამოყენებით, 3 დღის განმავლობაში უნდა მოხდეს ინტენსიური მორწყვა დილითა და საღამოს პერიოდში, 3 თვის შემდეგ დღეგამოშვებით - 1 თვის განმავლობაში.

დარგვის შემდგომი პერიოდის მოვლითი სამუშაოები

მცენარის განსაკუთრებული მოვლა უნდა მოხდეს 3 წლის განმავლობაში, რაც მცენარისათვის ახალი გარემოს შეგუების ოპტიმალური პერიოდია და ნარგავის გახარებისთვის აუცილებელი პირობა.

მცენარის ვეგეტაციის პერიოდში (აპრილის შუა რიცხვიდან - ნოემბრის ჩათვლით) მცენარე უნდა მოირწყოს მშრალ ამინდებში, საშუალო ტემპერატურის მიხედვით: 22^0-დან -30^0-მდე ტემპერატურისას ყოველ მე-3 ან მე-4 დღეს (ნიადაგის ტენიანობის მიხედვით), 30^0-დან 35^0-მდე დღეგამოშვებით, ხოლო 35^0 ზე ზევით ტემპერატურისას ყოველდღე.[3] რეკომენდირებულია დამონტაჟდეს სარწყავი სისტემა, რომელსაც ექნება ავტომატური მორწყვის სისტემა და უზრუნველყოფს მცენარეების მორწყვას ზემოთაღნიშული პრინციპის დაცვით.

პერიოდულად უნდა მოხდეს შემხმარი ტოტების მოცილება, ვეგეტაციის პერიოდში მოხდეს მავნებელ-დაავადებების წინააღმდეგ პროფილქტიკური შეწამვლა მცენარეთა დამცველის რეკომენდაციის მიხედვით. (რეკომენდირებულია მოხდეს ბიოლოგიური მეთოდებით ბრძოლა, თუ გარემო პირობები ამის საშუალებას იძლევა, სხვა შემთხვევაში მოხდეს ქიმიური პესტიციდების შესხურება, მათი გამოყენების წესების სრული დაცვით.)

დარგვიდან მეორე სავეგეტაციო პერიოდში უნდა მოხდეს ორგანული და მინერალური სასუქების შეტანა კომეტენტური პირის (მაგ. აგროქიმიკოსის) რეკომენდაციით.

მცენარის გახმობის ან დაზიანების შემთხვევაში მისი ჩანაცვლება უნდა მოხდეს დადგენილი წესის მიხედვით.

ხე-მცენარე # 26 28 29 30 32 ძელქვა

დასარგავი ორმოს და ნიადაგის მომზადება

მცენარის გადარგვამდე უნდა მოხდეს ორმოს მომზადება, რომლის მოცულობა იქნება აღნიშნულ ხის დიამეტრის პროპორციული. აღნიშნული მცენარის დიამეტრია 36 სმ. დიამეტრის შესაბამისად მცენარის სარგავი ორმოს მოცულობა უნდა იყოს არანაკლებ 3მ დიამეტრის, ხოლო სიღრმე 2.0მ. სარგავ ორმოში აუცილებელია ტორფნარი მიწის შეტანა, რითაც 2 სმ სისქით უნდა დაიფაროს ორმოს ფსკერი და კედლები. სარგავი ორმოს გარშემო პერიმეტრი 2 მეტრის რადიუსით უნდა გასუფთავდეს სარეველა ბალახისგან, ქვებისგან

სამშენებლო ნარჩენებისგან, ნიადაგის მომზადება უნდა განხორციელდეს მექანიზებული წესით (სასურველია ტექნიკის გამოყენებით). გადასარგავი ადგილი უნდა გაიწმინდოს სარეველა მცენარეებისგან, ქვებისაგან და ნაგვისაგან, ხოლო შემდეგ გაწმენდილი ადგილი მოხვნას და გადაიფარცხოს.

მცენარის გადარგვა

ხე-მცენარის გადარგვამდე უნდა მოხდეს ადგილის გადაზომვა ხის ღეროდან 1.5მ ისე რომ მთლიანი კომი გამოვიდეს 3 მ. მცენარის გარშემო უნდა გაკეთდეს ტრანშე და მოხდეს მცენარის ამოღება განსაკუთრებული სიფრთხილით. გადარგვის პროცესში გამოყენებული უნდა იქნას სპეციალური ტექნიკა. კერძოდ, ტრაქტორი რომლითაც ხორციელდება ტრანშეს გაჭრა და შესაბამისი ამწე, რომლის საშუალებითაც ხდება ნარგავის გადატანა. შემხვედრი ფესვების ჩაჭრა უნდა მოხდეს მავთულით ან თხელი ბასრი ლითონის საგნით, რადგან არ მოხდეს ფესვების გადატეხვა ამოღების დროს სტანდარტების დაცვის შემთხვევაში მოხდება ფესვების ნაკლები დაზიანება. მცენარე მიწიდან უნდა ამოვიდეს კომის დაუშლელად, ამიტომ კომი უნდა შეიხვიოს ჭილოფის დიდ ნაჭერში მჭიდროდ, რადგან გადატანისას არ მოხდეს კომის დაშლა. ფესვის ყელიდან 2,5 მეტრის სიმაღლეზე უნდა მოხდეს მცენარის დაფიქსირება, რადგან არ მოხდეს მისი წაქცევა. მცენარეს ორმოში ჩადგმამდე უნდა მოხდეს ჭილოფის მოხსნა და განსკაუთრებული სიფრთხილით მოხდეს მცენარის დასარგავ ადგილზე დაფიქსირება. ორმოსა კედლებსა და კომს შორის არსებული სივრცე უნდა შეივსოს ტორფიანი ნიადაგით. რის შემდეგ უნდა მოხდეს მიწის შემოყრა დატკეპნა და სარწყავი ჯამის გაკეთება. მცენარე უნდა დაფიქსირდეს გარშემო 3 სოლით და თოკის გამოყენებით, 3 დღის განმავლობაში უნდა მოხდეს ინტენსიური მორწყვა დილითა და საღამოს პერიოდში, 3 თვის შემდეგ დღეგამოშვებით - 1 თვის განმავლობაში.

დარგვის შემდგომი პერიოდის მოვლითი სამუშაოები

მცენარის განსაკუთრებული მოვლა უნდა მოხდეს 3 წლის განმავლობაში, რაც მცენარისათვის ახალი გარემოს შეგუების ოპტიმალური პერიოდია და ნარგავის გახარებისთვის აუცილებელი პირობა.

მცენარის ვეგეტაციის პერიოდში (აპრილის შუა რიცხვიდან - ნოემბრის ჩათვლით) მცენარე უნდა მოირწყოს მშრალ ამინდებში, საშუალო ტემპერატურის მიხედვით: 220-დან -300-მდე ტემპერატურისას ყოველ მე-3 ან მე-4 დღეს (ნიადაგის ტენიანობის მიხედვით), 300-დან 350-

მდე დღეგამოშვებით, ხოლო 350 ზე ზევით ტემპერატურისას ყოველდღე. რეკომენდირებულია დამონტაჟდეს სარწყავი სისტემა, რომელსაც ექნება ავტომატური მორწყვის სისტემა და უზრუნველყოფს მცენარეების მორწყვას ზემოთაღნიშული პრინციპის დაცვით.

პერიოდულად უნდა მოხდეს შემხმარი ტოტების მოცილება, ვეგეტაციის პერიოდში მოხდეს მავნებელ-დაავადებების წინააღმდეგ პროფილქტიკური შეწამვლა მცენარეთა დამცველის რეკომენდაციის მიხედვით. (რეკომენდირებულია მოხდეს ბიოლოგიური მეთოდებით ბრძოლა, თუ გარემო პირობები ამის საშუალებას იძლევა, სხვა შემთხვევაში მოხდეს ქიმიური პესტიციდების შესხურება, მათი გამოყენების წესების სრული დაცვით.)

დარგვიდან მეორე სავეგეტაციო პერიოდში უნდა მოხდეს ორგანული და მინერალური სასუქების შეტანა კომეტენტური პირის (მაგ. აგროქიმიკოსის) რეკომენდაციით.

მცენარის გახმობის ან დაზიანების შემთხვევაში მისი ჩანაცვლება უნდა მოხდეს დადგენილი წესის მიხედვით.

ხე-მცენარე # N51 N95 N96 კავკასიური აკაკი

დასარგავი ორმოს და ნიადაგის მომზადება

მცენარის გადარგვამდე უნდა მოხდეს ორმოს მომზადება, რომლის მოცულობა იქნება აღნიშნულ ხის დიამეტრის პროპორციული. აღნიშნული მცენარის დიდი დიამეტრია 43 სმ. დიამეტრის შესაბამისად მცენარის სარგავი ორმოს მოცულობა უნდა იყოს არანაკლებ4მ დიამეტრის, ხოლო სიღრმე 2.0მ. სარგავ ორმოში აუცილებელია ტორფნარი მიწის შეტანა, რითაც 2 სმ სისქით უნდა დაიფაროს ორმოს ფსკერი და კედლები. სარგავი ორმოს გარშემო პერიმეტრი 2 მეტრის რადიუსით უნდა გასუფთავდეს სარეველა ბალახისგან, ქვებისგან სამშენებლო ნარჩენებისგან, ნიადაგის მომზადება უნდა განხორციელდეს მექანიზებული წესით (სასურველია ტექნიკის გამოყენებით). გადასარგავი ადგილი უნდა გაიწმინდოს სარეველა მცენარეებისგან, ქვებისაგან და ნაგვისაგან, ხოლო შემდეგ გაწმენდილი ადგილი მოხვნას და გადაიფარცხოს.

მცენარის გადარგვა

ხე-მცენარის გადარგვამდე უნდა მოხდეს ადგილის გადაზომვა ხის ღეროდან 2 მ ისე რომ მთლიანი კომი გამოვიდეს 4 მ. მცენარის გარშემო უნდა გაკეთდეს ტრანშე და მოხდეს მცენარის ამოღება განსაკუთრებული სიფრთხილით. გადარგვის პროცესში გამოყენებული უნდა იქნას სპეციალური ტექნიკა. კერძოდ, ტრაქტორი რომლითაც ხორციელდება ტრანშეს გაჭრა და შესაბამისი ამწე, რომლის საშუალებითაც ხდება ნარგავის გადატანა. შემხვედრი ფესვების ჩაჭრა უნდა მოხდეს მავთულით ან თხელი ბასრი ლითონის საგნით, რადგან არ მოხდეს ფესვების გადატეხვა ამოღების დროს სტანდარტების დაცვის შემთხვევაში მოხდება ფესვების ნაკლები დაზიანება. მცენარე მიწიდან უნდა ამოვიდეს კომის დაუშლელად,

ამიტომ კომი უნდა შეიხვიოს ჭილოფის დიდ ნაჭერში მჭიდროდ, რადგან გადატანისას არ მოხდეს კომის დაშლა. ფესვის ყელიდან 2,5 მეტრის სიმაღლეზე უნდა მოხდეს მცენარის დაფიქსირება, რადგან არ მოხდეს მისი წაქცევა. მცენარეს ორმოში ჩადგმამდე უნდა მოხდეს ჭილოფის მოხსნა და განსკაუთრებული სიფრთხილით მოხდეს მცენარის დასარგავ ადგილზე დაფიქსირება. ორმოსა კედლებსა და კომს შორის არსებული სივრცე უნდა შეივსოს ტორფიანი ნიადაგით. რის შემდეგ უნდა მოხდეს მიწის შემოყრა დატკეპნა და სარწყავი ჯამის გაკეთება. მცენარე უნდა დაფიქსირდეს გარშემო 3 სოლით და თოკის გამოყენებით, 3 დღის განმავლობაში უნდა მოხდეს ინტენსიური მორწყვა დილითა და საღამოს პერიოდში, 3 თვის შემდეგ დღეგამოშვებით - 1 თვის განმავლობაში.

დარგვის შემდგომი პერიოდის მოვლითი სამუშაოები

მცენარის განსაკუთრებული მოვლა უნდა მოხდეს 3 წლის განმავლობაში, რაც მცენარისათვის ახალი გარემოს შეგუების ოპტიმალური პერიოდია და ნარგავის გახარებისთვის აუცილებელი პირობა.

მცენარის ვეგეტაციის პერიოდში (აპრილის შუა რიცხვიდან - ნოემბრის ჩათვლით) მცენარე უნდა მოირწყოს მშრალ ამინდებში, საშუალო ტემპერატურის მიხედვით: 220-დან -300-მდე ტემპერატურისას ყოველ მე-3 ან მე-4 დღეს (ნიადაგის ტენიანობის მიხედვით), 300-დან 350-მდე დღეგამოშვებით, ხოლო 350 ზე ზევით ტემპერატურისას ყოველდღე. რეკომენდირებულია დამონტაჟდეს სარწყავი სისტემა, რომელსაც ექნება ავტომატური მორწყვის სისტემა და უზრუნველყოფს მცენარეების მორწყვას ზემოთაღნიშული პრინციპის დაცვით.

პერიოდულად უნდა მოხდეს შემხმარი ტოტების მოცილება, ვეგეტაციის პერიოდში მოხდეს მავნებელ-დაავადებების წინააღმდეგ პროფილქტიკური შეწამვლა მცენარეთა დამცველის რეკომენდაციის მიხედვით. (რეკომენდირებულია მოხდეს ბიოლოგიური მეთოდებით ბრძოლა, თუ გარემო პირობები ამის საშუალებას იძლევა, სხვა შემთხვევაში მოხდეს ქიმიური პესტიციდების შესხურება, მათი გამოყენების წესების სრული დაცვით.)

დარგვიდან მეორე სავეგეტაციო პერიოდში უნდა მოხდეს ორგანული და მინერალური სასუქების შეტანა კომეტენტური პირის (მაგ. აგროქიმიკოსის) რეკომენდაციით.

მცენარის გახმობის ან დაზიანების შემთხვევაში მისი ჩანაცვლება უნდა მოხდეს დადგენილი წესის მიხედვით.

ხე-მცენარე # 10 ტუია

დასარგავი ორმოს და ნიადაგის მომზადება

მცენარის გადარგვამდე უნდა მოხდეს ორმოს მომზადება, რომლის მოცულობა იქნება აღნიშნულ ხის დიამეტრის პროპორციული. აღნიშნული მცენარის დიდი დიამეტრია 25.7 სმ. დიამეტრის შესაბამისად მცენარის სარგავი ორმოს მოცულობა უნდა იყოს არანაკლებ3მ დიამეტრის, ხოლო სიღრმე 2.0მ. სარგავ ორმოში აუცილებელია ტორფნარი მიწის შეტანა, რითაც 2 სმ სისქით უნდა დაიფაროს ორმოს ფსკერი და კედლები. სარგავი ორმოს გარშემო პერიმეტრი 2 მეტრის რადიუსით უნდა გასუფთავდეს სარეველა ბალახისგან, ქვებისგან სამშენებლო ნარჩენებისგან, ნიადაგის მომზადება უნდა განხორციელდეს მექანიზებული წესით (სასურველია ტექნიკის გამოყენებით). გადასარგავი ადგილი უნდა გაიწმინდოს სარეველა მცენარეებისგან, ქვებისაგან და ნაგვისაგან, ხოლო შემდეგ გაწმენდილი ადგილი მოხვნას და გადაიფარცხოს.

მცენარის გადარგვა

ხე-მცენარის გადარგვამდე უნდა მოხდეს ადგილის გადაზომვა ხის ღეროდან 1.5 მ ისე რომ მთლიანი კომი გამოვიდეს 3 მ. მცენარის გარშემო უნდა გაკეთდეს ტრანშე და მოხდეს მცენარის ამოღება განსაკუთრებული სიფრთხილით. გადარგვის პროცესში გამოყენებული უნდა იქნას სპეციალური ტექნიკა. კერძოდ, ტრაქტორი რომლითაც ხორციელდება ტრანშეს გაჭრა და შესაბამისი ამწე, რომლის საშუალებითაც ხდება ნარგავის გადატანა. შემხვედრი ფესვების ჩაჭრა უნდა მოხდეს მავთულით ან თხელი ბასრი ლითონის საგნით, რადგან არ მოხდეს ფესვების გადატეხვა ამოღების დროს სტანდარტების დაცვის შემთხვევაში მოხდება ფესვების ნაკლები დაზიანება. მცენარე მიწიდან უნდა ამოვიდეს კომის დაუშლელად, ამიტომ კომი უნდა შეიხვიოს ჭილოფის დიდ ნაჭერში მჭიდროდ, რადგან გადატანისას არ მოხდეს კომის დაშლა. ფესვის ყელიდან 2,5 მეტრის სიმაღლეზე უნდა მოხდეს მცენარის დაფიქსირება, რადგან არ მოხდეს მისი წაქცევა. მცენარეს ორმოში ჩადგმამდე უნდა მოხდეს ჭილოფის მოხსნა და განსკაუთრებული სიფრთხილით მოხდეს მცენარის დასარგავ ადგილზე დაფიქსირება. ორმოსა კედლებსა და კომს შორის არსებული სივრცე უნდა შეივსოს ტორფიანი ნიადაგით. რის შემდეგ უნდა მოხდეს მიწის შემოყრა დატკეპნა და სარწყავი ჯამის გაკეთება. მცენარე უნდა დაფიქსირდეს გარშემო 3 სოლით და თოკის გამოყენებით, 3 დღის განმავლობაში უნდა მოხდეს ინტენსიური მორწყვა დილითა და საღამოს პერიოდში, 3 თვის შემდეგ დღეგამოშვებით - 1 თვის განმავლობაში.

დარგვის შემდგომი პერიოდის მოვლითი სამუშაოები

მცენარის განსაკუთრებული მოვლა უნდა მოხდეს 3 წლის განმავლობაში, რაც მცენარისათვის ახალი გარემოს შეგუების ოპტიმალური პერიოდია და ნარგავის გახარებისთვის აუცილებელი პირობა.

მცენარის ვეგეტაციის პერიოდში (აპრილის შუა რიცხვიდან - ნოემბრის ჩათვლით) მცენარე უნდა მოირწყოს მშრალ ამინდებში, საშუალო ტემპერატურის მიხედვით: 220-დან -300-მდე ტემპერატურისას ყოველ მე-3 ან მე-4 დღეს (ნიადაგის ტენიანობის მიხედვით), 300-დან 350-მდე დღეგამოშვებით, ხოლო 350 ზე ზევით ტემპერატურისას ყოველდღე. რეკომენდირებულია დამონტაჟდეს სარწყავი სისტემა, რომელსაც ექნება ავტომატური მორწყვის სისტემა და უზრუნველყოფს მცენარეების მორწყვას ზემოთაღნიშნული პრინციპის დაცვით.

პერიოდულად უნდა მოხდეს შემხმარი ტოტების მოცილება, ვეგეტაციის პერიოდში მოხდეს მავნებელ-დაავადებების წინააღმდეგ პროფილქტიკური შეწამვლა მცენარეთა დამცველის რეკომენდაციის მიხედვით. (რეკომენდირებულია მოხდეს ბიოლოგიური მეთოდებით ბრძოლა, თუ გარემო პირობები ამის საშუალებას იძლევა, სხვა შემთხვევაში მოხდეს ქიმიური პესტიციდების შესხურება, მათი გამოყენების წესების სრული დაცვით.)

დარგვიდან მეორე სავეგეტაციო პერიოდში უნდა მოხდეს ორგანული და მინერალური სასუქების შეტანა კომეტენტური პირის (მაგ. აგროქიმიკოსის) რეკომენდაციით.

მცენარის გახმობის ან დაზიანების შემთხვევაში მისი ჩანაცვლება უნდა მოხდეს დადგენილი წესის მიხედვით.

დამოუკიდებელი ექსპერტი:

ბექა ბერძენიშვილი

დიდტანოვანი მწვანე ნარგავების გადარგვების შესახებ

ქ.თბილისი 08.06.2023 წ.

შპს მებაღე თანახმაა გადარგოს გიორგი უძილაურისაკუთრებაში 18ძირი მწვანე ნარგავი.

1. ქ.თბილისი ტეერევენკოს ქუჩა N16

2. გადარგვა მოხდება სპეციალური მეთოდოლოგიის მიხედვით, გამოყენებული იქნება ყველა ის მეთოდოლოგია და ტექნიკა რაც მითითებული იქნება უფლებამოსილი პირის მიერ შეგენილ გადარგვის მეთოდოლოგიების დოკუმენტში.
3. გადარგვა მოხდება დამკვეთის მიერ მითითებულ ტერიტორიაზე.
4. გადასარგავი მწვანე ნარგავები: 6 ძირი კვიპაროზი, 1 ძირი იფანი, 13 ძირი მუხა, 5 ძირი ძელქვა 1 ძირი ტუია. 3 ძირი აკაკის ხე

შპს მებაღე

ს/კ 405382205

ბანკის კოდი TBGBGE22

GE57TB7058636080100018

დირექტორი: ბექა ბერძენიშვილი

პ/ნ 01008047184



მწვანე ნარგავების ხარისხობრივი შეფასების საექსპერტო დასკვნა

თარიღი	***08.06.2023***
დამკვეთი	გიორგი უძილაური
მისამართი	ქალაქი თბილისი ტერევენკოს ქუჩა N15
მეთოდოლოგია	ტაქსაცია
ს/კ	01.13.01.017.120

995 967 200
beqa_berdzenisvhili@yahoo.com

ობიექტის და მეთოდოლოგიის შესახებ

მცენარეები შეფასდა ტაქსაციური მეთოდით და ვიზუალურად. მწვანე ნარგავების სახეობის იდენტიფიცირება მოხდა მსოფლიო და ადგილობრივი ფლორების მონაცემთა ბაზებზე დაყრდნობით.

#	სახეობა	ს/ფ	დიამეტრი (1,3 მ-ზე)	დიამეტრი (0,1 მ-ზე)	ასაკი*	მცენარის მდგომარეობა	შენიშვნა	წინა საკადასტრო კო	ტაქსაციის ნომერი
1	Quercus iberica მუხა	ხე		16		ჯანსაღი	ექვემდებარება გადარგვას/ გახარებას	01.13.01.017.080	1 მუხა ქართული 15,9
2	Quercus iberica მუხა	ხე		35.1		ჯანსაღი	გადარგვას ექვემედებარება სპეც მეთოდოლოგიით	01.13.01.017.080	2 მუხა ქართული 33,4
3	Quercus iberica მუხა	ხე		33.6		ჯანსაღი	გადარგვას ექვემედებარება სპეც მეთოდოლოგიით	01.13.01.017.080	3 მუხა ქართული 32,8
4	Quercus iberica მუხა	ხე		19.5		ჯანსაღი	ექვემდებარება გადარგვას/ გახარებას	01.13.01.017.080	4 მუხა ქართული 19,4
5	Quercus iberica მუხა	ხე		36.2		ჯანსაღი	გადარგვას ექვემედებარება სპეც მეთოდოლოგიით	01.13.01.017.080	5 მუხა ქართული 33,4
6	Quercus iberica მუხა	ხე		37.2		ჯანსაღი	გადარგვას ექვემედებარება სპეც მეთოდოლოგიით	01.13.01.017.080	6 მუხა ქართული 34,3
7	Quercus iberica მუხა	ხე		23.3		ჯანსაღი	ექვემდებარება გადარგვას/ გახარებას	01.13.01.017.080	7 მუხა ქართული 22,9
8	Quercus iberica მუხა	ხე		21		ჯანსაღი	ექვემდებარება გადარგვას/ გახარებას	01.13.01.017.080	8 მუხა ქართული 20,7
9	Quercus iberica მუხა	ხე		45		ჯანსაღი	გადარგვას ექვემედებარება სპეც მეთოდოლოგიით	01.13.01.017.080	9 მუხა ქართული 46,1
10	Thuja orientalis ტუია	ხე		25.7		ჯანსაღი	ექვემდებარება გადარგვას/ გახარებას	01.13.01.017.080	10 ტუია 23,2

11	Quercus iberica მუხა	ხე		29		ჯანსაღი	გადარგვას ექვმედებარება სპეც მეთოდოლოგიით	01.13.01.017.080	11 მუხა ქართული 28,6
12	Quercus iberica მუხა	ხე		56.6		ჯანსაღი	გადარგვას ექვმედებარება სპეც მეთოდოლოგიით	01.13.01.017.080	12 მუხა წაბლფოთოლა 54,7
13	Quercus iberica მუხა	ხე		23.3		ჯანსაღი	ექვემდებარება გადარგვას/ გახარებას	01.13.01.017.080	13 მუხა წაბლფოთოლა 19,1
14	Quercus iberica მუხა	ხე		11.5		ჯანსაღი	ექვემდებარება გადარგვას/ გახარებას	01.13.01.017.080	14 მუხა წაბლფოთოლა 9,5
15	Quercus iberica მუხა	ხე		29		ჯანსაღი	გადარგვას ექვმედებარება სპეც მეთოდოლოგიით	01.13.01.017.080	15 მუხა წაბლფოთოლა 24,1
16	Quercus iberica მუხა	ხე		32		ჯანსაღი	გადარგვას ექვმედებარება სპეც მეთოდოლოგიით	01.13.01.017.080	16 მუხა წაბლფოთოლა 31,8
17	Quercus iberica მუხა	ხე		35		ჯანსაღი	გადარგვას ექვმედებარება სპეც მეთოდოლოგიით	01.13.01.017.080	17 მუხა წაბლფოთოლა 35,6
18	Quercus iberica მუხა	ხე		26.9		ჯანსაღი	გადარგვას ექვმედებარება სპეც მეთოდოლოგიით	01.13.01.017.080	18 მუხა წაბლფოთოლა 30,2
19	Robinia pseudoacaci ცრუაკაცია	ხე		14		ჯანსაღი	ექვემდებარება გადარგვას/ გახარებას	01.13.01.017.080	20 აკაცია 15,9
20	Robinia pseudoacaci ცრუაკაცია	ხე		21.4		ჯანსაღი	ექვემდებარება გადარგვას/ გახარებას	01.13.01.017.078.	14 აკაცია 20,7
21	Robinia pseudoacaci ცრუაკაცია	ხე		18		ჯანსაღი	ექვემდებარება გადარგვას/ გახარებას		არ ფიქსირდება
22	Fraxinus excelsior იფანი	ხე		30		ჯანსაღი	გადარგვას ექვმედებარება სპეც მეთოდოლოგიით		არ ფიქსირდება
23	Quercus iberica მუხა	ხე		39.7		ჯანსაღი	გადარგვას ექვმედებარება სპეც მეთოდოლოგიით	01.13.01.017.078.	13 მუხა წაბლფოთოლა 33,4 საღი
24	Quercus iberica მუხა	ხე		22.5		ჯანსაღი	ექვემდებარება გადარგვას/ გახარებას	01.13.01.017.078.	11 მუხა წაბლფოთოლა 20,7 შესაძ გადარგვა
25	Quercus iberica მუხა	ხე		33-34		ჯანსაღი	გადარგვას ექვმედებარება სპეც მეთოდოლოგიით	01.13.01.017.078.	10 მუხა წაბლფოთოლა 24,1 შესაძ გადარგვა
26	Zelkova capprifolia ძელვა	ხე		36		ჯანსაღი	გადარგვას ექვმედებარება სპეც მეთოდოლოგიით	01.13.01.017.078.	1 ძელქვა 36,6 საღი
27	Zelkova capprifolia ძელვა	ხე		24		ჯანსაღი	ექვემდებარება გადარგვას/ გახარებას	01.13.01.017.078.	2 ძელქვა 23,8 შესაძ გადარგვა
28	Zelkova capprifolia ძელვა	ხე		32		ჯანსაღი	გადარგვას ექვმედებარება სპეც მეთოდოლოგიით	01.13.01.017.078.	3 ძელქვა 31,2 საღი
29	Zelkova capprifolia ძელვა	ხე		36		ჯანსაღი	ექვემდებარება გადარგვას/ გახარებას	01.13.01.017.078.	4 ძელქვა 35,6 საღი
30	Zelkova capprifolia ძელვა	ხე		38		ჯანსაღი	გადარგვას ექვმედებარება სპეც მეთოდოლოგიით	01.13.01.017.078.	5 ძელქვა 32,1 საღი
31	Zelkova capprifolia ძელვა	ხე		15.6		ჯანსაღი	ექვემდებარება გადარგვას/ გახარებას	01.13.01.017.078.	8 ძელქვა 15,9 საღი
32	Zelkova capprifolia ძელვა	ხე		36		ჯანსაღი	გადარგვას ექვმედებარება სპეც მეთოდოლოგიით	01.13.01.017.078.	7 ძელქვა 35,3 საღი

33	Zelkova capprifolia ძელვა	ხე		24,1		ჯანსაღი	ექვემდებარება გადარგვას/ გახარებას	01.13.01.017.078.	9 ძელქვა 21,6 საღი
34	Zelkova capprifolia ძელვა	ხე		24		ჯანსაღი	ექვემდებარება გადარგვას/ გახარებას	01.13.01.017.078.	6 ძელქვა 23,8 შესაძ გადარგვა
35	Populus alba ვერხვი	ხე		3		ჯანსაღი	ექვემდებარება გადარგვას/ გახარებას	არ ფიქსირდება	
36	Zelkova capprifolia ძელვა	ხე		4		ჯანსაღი	ექვემდებარება გადარგვას/ გახარებას	არ ფიქსირდება	
37	Cupressus sempervirens კვიპაროზი	ხე		21		ჯანსაღი	ექვემდებარება გადარგვას/ გახარებას	01.13.01.017.079.	4 კვიპაროზი ჰორიზ 14,3 შესაძ გადარგვა
38	Cupressus sempervirens კვიპაროზი	ხე		7		ჯანსაღი	ექვემდებარება გადარგვას/ გახარებას	არ ფიქსირდება	
39	Cupressus sempervirens კვიპაროზი	ხე		45.5		ჯანსაღი	გადარგვას ექვმედებარება სპეც მეთოდოლოგიით	01.13.01.017.079.	3 კვიპაროზი ჰორიზ 23,4 შესაძ გადარგვა
40	Cupressus sempervirens კვიპაროზი	ხე		48.2		ჯანსაღი	გადარგვას ექვმედებარება სპეც მეთოდოლოგიით	01.13.01.017.079.	2 კვიპაროზი ჰორიზ 35,1
41	Cupressus sempervirens კვიპაროზი	ხე		33.5		ჯანსაღი	გადარგვას ექვმედებარება სპეც მეთოდოლოგიით	01.13.01.017.079.	1 კვიპაროზი ჰორიზ 28,6
42	Cupressus sempervirens კვიპაროზი	ხე		39		ჯანსაღი	გადარგვას ექვმედებარება სპეც მეთოდოლოგიით	01.13.01.017.082.	1 კვიპაროზი ჰორიზ 30,8
43	Cupressus sempervirens კვიპაროზი	ხე		28.1		ჯანსაღი	გადარგვას ექვმედებარება სპეც მეთოდოლოგიით	01.13.01.017.082.	2 კვიპაროზი ჰორიზ 22,2 შ
44	Cupressus sempervirens კვიპაროზი	ხე		16		ჯანსაღი	ექვემდებარება გადარგვას/ გახარებას	01.13.01.017.082.	3 კვიპაროზი ჰორიზ 16,2
45	Cupressus sempervirens კვიპაროზი	ხე		24.9		ჯანსაღი	ექვემდებარება გადარგვას/ გახარებას	01.13.01.017.082.	4 კვიპაროზი ჰორიზ 21,6
46	Cupressus sempervirens კვიპაროზი	ხე		24		ჯანსაღი	ექვემდებარება გადარგვას/ გახარებას	01.13.01.017.082.	5 კვიპაროზი ჰორიზ 14,3
47	Cupressus sempervirens კვიპაროზი	ხე		17.9		ჯანსაღი	ექვემდებარება გადარგვას/ გახარებას	01.13.01.017.082.	6 კვიპაროზი ჰორიზ 18,4
48	Cupressus sempervirens კვიპაროზი	ხე		16		ჯანსაღი	ექვემდებარება გადარგვას/ გახარებას	01.13.01.017.082.	7 კვიპაროზი ჰორიზ 11,7
49	Cupressus sempervirens კვიპაროზი	ხე		15		ჯანსაღი	ექვემდებარება გადარგვას/ გახარებას	01.13.01.017.082.	8 კვიპაროზი ჰორიზ 12,7
50	Celtis caucasica კავკასირური აკაკი	ხე		21		ჯანსაღი	ექვემდებარება გადარგვას/ გახარებას	01.13.01.017.082.	10 აკაკი ჩვ 22,2
51	Celtis caucasica კავკასიური აკაკი	ხე		25		ჯანსაღი	ექვემდებარება გადარგვას/ გახარებას	01.13.01.017.082.	9 კვიპაროზი ჰორიზ 17,5
52	Cupressus sempervirens კვიპაროზი	ხე		14		ჯანსაღი	ექვემდებარება გადარგვას/ გახარებას	01.13.01.017.082.	11 კვიპაროზი ჰორიზ 11,4
53	Cupressus sempervirens კვიპაროზი	ხე		17		ჯანსაღი	ექვემდებარება გადარგვას/ გახარებას	01.13.01.017.082.	12 კვიპაროზი ჰორიზ 15,2
54	Cupressus sempervirens კვიპაროზი	ხე		28.1		ჯანსაღი	ექვემდებარება გადარგვას/ გახარებას	01.13.01.017.082.	13 კვიპაროზი ჰორიზ 28,9
55	Cupressus sempervirens კვიპაროზი	ხე		29		ჯანსაღი	ექვემდებარება გადარგვას/ გახარებას	01.13.01.017.082.	14 კვიპაროზი ჰორიზ 28,9
56	Cupressus sempervirens კვიპაროზი	ხე		21		ჯანსაღი	ექვემდებარება გადარგვას/ გახარებას	01.13.01.017.082.	17 კვიპაროზი ჰორიზ 21,3

57	Cupressus sempervirens კვიპაროზი	ხე		13.3		ჯანსაღი	ექვემდებარება გადარგვას/ გახარებას	01.13.01.017.082.	16 კვიპაროზი ჰორიზ 10,1
58	Maclura promifera მაკლურა	ხე		42-37		ჯანსაღი	არ ექვემდებარება გადარგვას/გახარებას		
59	Acer negundo ამერიკული ნეკერჩხალი	ხე		14.1		ჯანსაღი	ექვემდებარება გადარგვას/ გახარებას		
60	Cupressus sempervirens კვიპაროზი	ხე		21.3		ჯანსაღი	ექვემდებარება გადარგვას/ გახარებას		
61	Cupressus sempervirens კვიპაროზი	ხე		34.5		ჯანსაღი	გადარგვას ექვემედებარე ბა სპეც მეთოდოლოგიით		
62	Celtis caucasica კავკასიური აკაკი	ხე		16		ჯანსაღი	ექვემდებარება გადარგვას/ გახარებას		
63	Celtis caucasica კავკასიური აკაკი	ხე		9		ჯანსაღი	ექვემდებარება გადარგვას/ გახარებას		
64	Celtis caucasica კავკასიური აკაკი	ხე		16		ჯანსაღი	ექვემდებარება გადარგვას/ გახარებას		
65	Morus alba თუთა	ხე		8		ჯანსაღი	ექვემდებარება გადარგვას/ გახარებას		
66	Populus deltoids კაკნადური ვერხვი	ხე		60		ჯანსაღი	ექვემდებარება გადარგვას/ გახარებას		
67	Acer negundo ამერიკული ნეკერჩხალი	ხე		15.6		ჯანსაღი	ექვემდებარება გადარგვას/ გახარებას		
68	Cupressus sempervirens კვიპაროზი	ხე		19		ჯანსაღი	ექვემდებარება გადარგვას/ გახარებას		
69	Padus mahaleb ბალღოჯი	ხე		25		ჯანსაღი	ექვემდებარება გადარგვას/ გახარებას		
70	Fraxinus excelsior იფანი	ხე		15		ჯანსაღი	ექვემდებარება გადარგვას/ გახარებას		
71	Cupressus sempervirens კვიპაროზი	ხე		21.5		ჯანსაღი	ექვემდებარება გადარგვას/ გახარებას		
72	Cupressus sempervirens კვიპაროზი	ხე		5		ჯანსაღი	ექვემდებარება გადარგვას/ გახარებას		
73	Cupressus sempervirens კვიპაროზი	ხე		6.6		ჯანსაღი	ექვემდებარება გადარგვას/ გახარებას		
74	Cupressus sempervirens კვიპაროზი	ხე		6.1		ჯანსაღი	ექვემდებარება გადარგვას/ გახარებას		
75	Cupressus sempervirens კვიპაროზი	ხე		46		ჯანსაღი	ექვემდებარება გადარგვას/ გახარებას		
76	Acer negundo ამერიკული ნეკერჩხალი	ხე		22		ჯანსაღი	ექვემდებარება გადარგვას/ გახარებას		
77	Koeleuteria paniculata კელეუტერია	ხე		5		ჯანსაღი	ექვემდებარება გადარგვას/ გახარებას		
78	Cupressus sempervirens კვიპაროზი	ხე		6		ჯანსაღი	ექვემდებარება გადარგვას/ გახარებას		
79	Cupressus sempervirens კვიპაროზი	ხე		6		ჯანსაღი	ექვემდებარება გადარგვას/ გახარებას		
80	Acer negundo ამერიკული ნეკერჩხალი	ხე		38		ჯანსაღი	გადარგვას ექვემედებარე ბა სპეც მეთოდოლოგიით		
81	Acer negundo ამერიკული ნეკერჩხალი	ხე		39		ჯანსაღი	გადარგვას ექვემედებარე ბა სპეც მეთოდოლოგიით		
82	Ulmus minor თელა	ხე		`6		ჯანსაღი	ექვემდებარება გადარგვას/ გახარებას		
83	Koeleuteria paniculata კელეუტერია	ხე		16		ჯანსაღი	ექვემდებარება გადარგვას/ გახარებას		
84	Acer negundo ამერიკული ნეკერჩხალი	ხე		19		ჯანსაღი	ექვემდებარება გადარგვას/ გახარებას		

85	Acer negundo ამერიკული ნეკერჩხალი	ხე		19		ჯანსაღი	ექვემდებარება გადარგვას/ გახარებას
86	Acer negundo ამერიკული ნეკერჩხალი	ხე		12		ჯანსაღი	ექვემდებარება გადარგვას/ გახარებას
87	Cupressus sempervirens კვიპაროზი	ხე		13		ჯანსაღი	ექვემდებარება გადარგვას/ გახარებას
88	Koeleuteria paniculata კელეუტერია	ხე		20		ჯანსაღი	ექვემდებარება გადარგვას/ გახარებას
89	Acer negundo ამერიკული ნეკერჩხალი	ხე		27		ჯანსაღი	გადარგვას ექვმედებარება სპეც მეთოდოლოგიით
90	Morus alba თუთა	ხე		50-55		ჯანსაღი	არ ექვემდებარება გადარგვას/გახარებას
91	Fraxinus excelsior იფანი	ხე		18.3		ჯანსაღი	ექვემდებარება გადარგვას/ გახარებას
92	Fraxinus excelsior იფანი	ხე		8.3		ჯანსაღი	ექვემდებარება გადარგვას/ გახარებას
93	Robinia pseudoacaci ცრუაკაცია	ხე		6		ჯანსაღი	ექვემდებარება გადარგვას/ გახარებას
94	Robinia pseudoacaci ცრუაკაცია	ხე		6		ჯანსაღი	ექვემდებარება გადარგვას/ გახარებას
95	Celtis caucasica კავკასიური აკაკი	ხე		43		ჯანსაღი	გადარგვას ექვმედებარება სპეც მეთოდოლოგიით
96	Celtis caucasica კავკასიური აკაკი	ხე		33.4		ჯანსაღი	გადარგვას ექვმედებარება სპეც მეთოდოლოგიით
97	Acer negundo ამერიკული ნეკერჩხალი	ხე		9.5		ჯანსაღი	ექვემდებარება გადარგვას/ გახარებას
98	Acer negundo ამერიკული ნეკერჩხალი	ხე		11.3		ჯანსაღი	ექვმდებარება გადარგვას/გახარებას
99	Acer negundo ამერიკული ნეკერჩხალი	ხე		8		ჯანსაღი	ექვმდებარება გადარგვას/გახარებას
100	Acer negundo ამერიკული ნეკერჩხალი	ხე		6.2		ჯანსაღი	ექვმდებარება გადარგვას/გახარებას
101	Quercus iberica მუხა	ხე		4		ჯანსაღი	ექვმდებარება გადარგვას/გახარებას


1. 2


3
4


6
5


8.
7


9


10


12.
11


13.
14.


15.
16


17.
18


19


20


21


22


23


24


25


26.
27


29.
28


30


31


32


40
34.
33


40
35


36


37.
38


39


42
41.
40
ELANTRA


43


45.
44


46.
47


48


49


50


51


54


56
55. 57


58


59


62.
63


64


65


66


67


68


69


40
34.
33


30


31


32


29.
28


26.
27


25


24


23


22


25


20


19


24


23


22


20


19


52


53


60


61


70


71


72


73


74


75


76


77


78


79


80


81


82


83


84


85


86


87

90


88


89


91


92


93


94


95


96


97


98


99


100


101


66


69